UNIVERSIDAD AUTÓNOMA "JUAN MISAEL SARACHO"

Secretaría de Desarrollo Institucional

Departamento de Planificación y Proyectos

ESTADISTICAS UNIVERSITARIAS 2019 - 2024

Iglesia de Lazareto

"Con Ética y Responsabilidad Social"

TARIJA - BOLIVIA

AUTORIDADES UNIVERSITARIAS

M.Sc. Lic. Eduardo Cortez Baldiviezo
RECTOR

M.Sc. Lic. Jaime Ávila Condori
VICERRECTOR

M.Sc. Lic. Mario Pacello Aguirre
SECRETARIO DE DESARROLLO INSTITUCIONAL

M.Sc. Ing. Elías Cassal Baldiviezo
DIRECTOR DEL DEPARTAMENTO DE PLANIFICACION Y PROYECTOS

M.Sc. Lic. Fabiola Corrillo Machicado
UNIDAD DE PLANIFICACIÓN UNIVERSITARIA

ELABORACIÓN TÉCNICA
Ramiro Aparicio Torrico
EQUIPO TÉCNICO
M.Sc. Lic. Maribel Gutiérrez Quiroga
M.Sc. Lic. Adriana Figueroa Saldaña
M.Sc. Lic. José Carlos Flores

FOTOGRAFIA:
José Garamendi

PRESENTACIÓN

La Secretaría de Desarrollo Institucional a través de la Unidad de Planificación pone a disposición de la comunidad Universitaria, la Revista: Estadísticas Universitarias: correspondientes al periodo: 2019 – 2024. Esta publicación es una compilación de información, que permite la elaboración de estadísticas e indicadores institucionales, partiendo de datos que generan las facultades y otras unidades académicas y administrativas; donde se muestra un panorama de la evolución de la Institución durante los últimos 6 años.

Esta información contribuirá con los procesos de planificación para el próximo quinquenio: 2026 – 2030 y de gestión por resultados de las actividades académicas y administrativas que se desarrollan al interior de Nuestra Superior Casa de Estudios. Además, de servir de apoyo en la gestión institucional, la planificación de la oferta académica y para el desarrollo de trabajos de investigación.

Reafirmamos nuestro compromiso de implantar un sistema de información oportuno y transparente, que facilite el autoconocimiento institucional y que permita apoyar las actividades de planeación, evaluación y la toma de decisiones.

La versión en línea de la Estadísticas Universitarias, se encuentra publicada en la página web de la UAJMS:

https://www.uajms.edu.bo/dpu/estadisticas-universitarias.

M. Sc. Lic. Mario Pacello Aguirre
SECRETARIO DE DESARROLLO INSTITUCIONAL

INDICE

1.- DATOS PRELIMINARES AÑO 2024 15

Resultados Censo Nacional 2024 17
Postulantes 2024 según modalidades de Admisión 19
Estudiantes Universitarios 20
Docentes Universitarios 24
Becas, Personal Administrativo/Posgrado 25
Gestión Institucional 26

UNIDAD II UNIVERSIDAD EN CIFRAS

2.1 MODALIDADES DE ADMISIÓN 27

CUADRO No.1: Estudiantes Inscritos al Curso Pre-Universitario por Facultades y Carreras. Periodo 2019 – 2024 29
CUADRO No.2: Estudiantes Inscritos al Curso Pre-Universitario según Sexo. Periodo 2019 – 2024 31
CUADRO No.3: Estudiantes Inscritos al Curso Pre-Universitario según Tipo de Colegio Periodo 2019 – 2024 32
CUADRO No.4: Estudiantes Inscritos al Curso Pre-Universitario por tipo de Bachillerato Periodo 2019 – 2024 33
CUADRO No.5: Estudiantes Inscritos al Curso Pre-Universitario según su Procedencia Periodo 2020 – 2024 35
CUADRO No.6: Estudiantes Inscritos al Curso Pre-Universitario del Departamento de Tarija por Provincias Periodo 2022 – 2024 36
CUADRO No.7: Estudiantes Inscritos al Curso Pre-Universitario por Aprovechamiento Periodo 2020 – 2024 37
CUADRO No.8: Estudiantes Inscritos a la Prueba de Suficiencia Académica por Facultades y Carreras Periodo 2020 – 2024 39
CUADRO No.9: Estudiantes Inscritos a la Prueba de Suficiencia Académica por tipo de Colegio y Sexo Periodo 2023 – 2024 40
CUADRO No.10: Estudiantes Inscritos a la Prueba de Suficiencia Académica por Tipo de bachillerato Periodo 2020 – 2024 42
CUADRO No.11: Estudiantes Inscritos a la Prueba de Suficiencia Académica por Procedencia Periodo 2023 – 2024 43
CUADRO No.12: Estudiantes Inscritos a la Prueba de Suficiencia Académica por Provincias Periodo 2023 – 2024 44
CUADRO No.13: Estudiantes Inscritos a la Prueba de Suficiencia Académica por Aprovechamiento Periodo 2022 – 2024 45

CUADRO No.14 Estudiantes que se inscriben bajo la modalidad de Admisión Especial por carreras y sexo Periodo 2020 – 2024 47
CUADRO No.16 Estudiantes Nuevos Habilitados para Ingresar a la Universidad por Modalidad de Acceso Periodo 2022 – 2024 49

2.2 ESTUDIANTES UNIVERSITARIOS 51
CUADRO No.17: Total de Estudiantes Inscritos por Facultades Periodo 2019 – 2024 53
CUADRO No.18: Estudiantes Inscritos por Sexo. Período 2019 – 2024 55
CUADRO No.19: Estudiantes Nuevos Inscritos por Facultades y Carreras Período 2020 – 2024 57
CUADRO No.20: Estudiantes Nuevos Inscritos por Sexo, Periodo 2020 - 2024 58
CUADRO No.21: Estudiantes Extranjeros Inscritos según su Nacionalidad Periodo 2022 – 2024 60
CUADRO No.22: Estudiantes Graduados por Sexo Período 2019 - 2023 61
CUADRO No.23: Deserción Alumnos por Carrera Periodo 2021 - 2023 62
CUADRO No.24: Número de Estudiantes Titulados con Grado Académico Período 2019 – 2023 63
CUADRO No.25: Número de Estudiantes Titulados con Grado Académico por Sexo, Período 2019 – 2023 64
CUADRO No.26: Número de Estudiantes Titulados en Provisión Nacional Período 2019 – 2023 66
CUADRO No.27: Número de Estudiantes Titulados en Provisión Nacional por Sexo. Período 2019 – 2023 67
CUADRO No.28: Becas Comedor por Categorías, Facultades, Carreras Período 2019 – 2024 69
CUADRO No.29: Número de Becas Comedor por Sexo Período 2020 - 2024 70

PARTE II DOCENTES Y AUXILIARES DE DOCENCIA 71

CUADRO No.30: Número de Docentes Reducidos a Tiempo Completo por Facultades y Carreras. Período 2019 – 2024 73
CUADRO No.31: Número de Docentes por Facultades Período 2019 – 2024 74
CUADRO No.32: Número Total de Docentes por Departamentos y por Sexo Período 2021 – 2024 75
CUADRO No.33: Número de Docentes por Dedicación por Facultades Período 2020 – 2024 78
CUADRO No.34: Número de Docentes por Dedicación por Departamentos Periodo 2021 – 2024 79
CUADRO No.35: Cátedras por Condición de Docentes por Facultades Periodo 2020 – 2024 80
CUADRO No.36: Número de Docentes por Departamento y Condición Período 2020 – 2024 81
CUADRO No.37: Número de Auxiliares de docencia por Sexo, Facultades Período 2022 – 2024 83

PARTE III TRABAJADORES ADMINISTRATIVOS 85

CUADRO No.38: Personal Administrativo Permanente por Niveles. Período 2019 – 2024 87
CUADRO No.39: Personal Administrativo por Niveles, Condición y Sexo Período 2019 – 2024 89
CUADRO No.40: Personal Administrativo Permanente por Reparticiones. Período 2019 – 2024 90
CUADRO No.41: Valor del Punto Periodo 2010– 2024 90
CUADRO No.42: Escala Salarial Administrativa – Docente 2024 91

PARTE IV POSTGRADO 93

CUADRO No.43: Programas de Postgrado, Doctorado, Maestrías, Especialidades y Diplomados. Gestión 2022 – 2023 95
CUADRO No.44: Docentes por Programa, Origen, Sexo y Área de Conocimiento Periodo 2022 – 2023 96
CUADRO No.45: Número de Matriculados por Programa y Sexo Periodo 2022 – 2023 97
CUADRO No.46: Número de Estudiantes Titulados por Sexo y Programas. Periodo 2022 – 2023 98

PARTE V BIBLIOTECAS 99

CUADRO No.47 Acervo de Libros de las Bibliotecas, por Facultades Período 2019 – 2023 101
CUADRO No.48: Incremento del Acervo de Libros por Origen y Bibliotecas. Período 2019 – 2023 103
CUADRO No.49: Préstamo de Libros por Bibliotecas Período 2019 – 2023 104
CUADRO No.50: Préstamo de Libros en Sala y Domicilio por Bibliotecas Período 2019 – 2023 105

PARTE VI PROYECTOS 107

CUADRO No.51 Programa de Inversión. Año 2024 109
CUADRO No.52: Proyectos de Investigación Estudiantes. 111
CUADRO No.53: Proyectos de Investigación. Docente 112

PARTE VII PRESUPUESTOS EJECUTADOS: INGRESOS Y EGRESOS 113

CUADRO No.54 Recursos Programados por Fuente. Año 2023 115
CUADRO No.55: Ejecución Presupuestaria por Grupos de Gasto. Periodo 2019 - 2023 116
CUADRO No.56 Ejecución Global del Presupuesto Año 2023 117
CUADRO No.57 Ejecución presupuestaria de Inversión. Año 2023 118
CUADRO No.58 Ejecución presupuestaria de Gasto Corriente. Año 2023 119
CUADRO No.59: Ejecución Presupuestaria por reparticiones. Año 2023 120

PARTE VIII EQUIPOS E INFRAESTRUCTURA 121

CUADRO No.60: Equipos de Computación por Facultades y Carreras Período 2019 – 2023 123
CUADRO No.61: Equipos de Computación por Reparticiones Administrativas. Período 2019 – 2023 126
CUADRO No.62: Resumen Infraestructura Académica y Administrativa por Ambientes según su uso. Año 2024 128

UNIDAD III INDICADORES INSTITUCIONALES 129
CUADRO No.63: Índice de Rendimiento Estudiantil Promedio. Periodo 2019 - 2023 131
CUADRO No.64: Relación Matriculados/Docentes reducidos a Tiempo Completo

por Facultades. Periodo 2019 – 2023 133
CUADRO No.65: Relación Estudiantes Inscritos/Graduados por Facultades y Carreras Periodo 2019 – 2023 134
CUADRO No.66: Relación Matriculados/Titulados con Grado Académico Período 2019 – 2023 135
CUADRO No.67: Relación Matriculados/Titulados en Provisión Nacional Período 2019 – 2023 136
CUADRO No.68: Relación Estudiantes matriculados/Estudiantes Nuevos Periodo 2019 – 2024 137
CUADRO No.69: Relación Número de Estudiantes Matriculados/Personal Administrativo Período 2011 – 2024 138
CUADRO No.70: Relación Docentes/Personal Administrativo. Período 2011 – 2024 138
CUADRO No.71: Relación Acervo de Libros/Estudiantes Matriculados Período 2019 – 2023 139
CUADRO No.72: Relación Préstamo de libros/Estudiantes Matriculados Período 2019 – 2023 140
CUADRO No.73: Relación Matriculados/ Número de Computadoras Período 2019 – 2023 140
CUADRO No.74: Relación Espacio Aula/Estudiantes Matriculados Período 2019 – 2023 141
CUADRO No.75: Relación Matriculados/Auxiliares de Docencia Por Facultades 2019-2024 141

INDICE DE GRAFICOS

INFORMACION GENERAL

MODALIDADES DE ACCESO A LA UNIVERSIDAD

GRAFICO No.1: Estudiantes Inscritos al curso Pre-Universitario por Sexo Periodo 2020 - 2024 31
GRAFICO No.2: Curso Pre-Universitario Inscritos Según Tipo de Colegio Periodo 2020 - 2024 31
GRAFICO No.3: Estudiantes Inscritos al curso Pre-Universitario por Origen. Periodo 2020 - 2024 34
GRAFICO No.4: Proporción en Estudiantes Inscritos al Curso Pre-Universitario por Provincias de Tarija, Año 2024 34
GRAFICO No.5: Estudiantes Inscritos al Curso Pre-Universitario Inscritos por Tipo de Bachillerato. Periodo 2018 - 2024 38
GRAFICO No.6: Estudiantes Curso Pre-Universitario Inscritos por Aprovechamiento 0 Periodo 2019 – 2024 38
GRAFICO No.7: Estudiantes Inscritos a la Prueba de Suficiencia Académica por Sexo Periodo 2019 – 2024. En porcentaje 41
GRAFICO No.8: Estudiantes Inscritos a la Prueba de Suficiencia Académica por Tipo de Colegio Periodo 2019 - 2024 41
GRAFICO No.9: Prueba de Suficiencia Académica, Inscritos por Origen. Periodo 2020 - 2024 46
GRAFICO No.10: Prueba suficiencia académica, Inscritos por Provincias Tarija. Año 2024 46
GRAFICO No.11: Estudiantes Inscritos a la Prueba Suficiencia Académica por Aprovechamiento. Periodo 2019 – 2024 48
GRAFICO No.12: Estudiantes Nuevos Habilitados para Ingresar a la Universidad Año 2024 48

ESTUDIANTES UNIVERSITARIOS

GRAFICO No.13: Participación Porcentual de las Facultades en la Matrícula Universitaria. Año 2024 54
GRAFICO No.14: Número de Estudiantes inscritos por Facultades. Periodo 2020-2024 54
GRAFICO No.15: Estudiantes Matriculados por Sexo. Periodo 2019-2024 56
GRAFICO No.16: Participación Porcentual Estudiantes Nuevos por Facultades. Año 2024 56
GRAFICO No.17: Deserción Estudiantil. Periodo 2019-2023 59
GRAFICO No.18: Número de Estudiantes Nuevos por Sexo. Periodo 2020-2024 59
GRAFICO No.19: Estudiantes Graduados por Facultades y Carreras. Periodo 2019-2023 65
GRAFICO No.20: Número de Titulados con Grado Académico y Provisión Nacional. Periodo 2018-2023 65
GRAFICO No.21: Becas Comedor por Facultades y Categoría. Año 2024 68

GRAFICO No.22: Beneficiarios con la Beca Comedor por Sexo. Periodo 2020-2024 68

DOCENTES Y AUXILIARES DE DOCENTES
GRAFICO No.23: Número de Docentes Reducidos a Tiempo Completo. Periodo 2019-2024 76
GRAFICO No.24: Número de Docentes por Sexo. Periodo 2019-2024 76
GRAFICO No.25: Número de Docentes por Dedicación. Periodo 2020-2024 77
GRAFICO No.26: Número de Docentes por Condición. Periodo 2019-2024 77
GRAFICO No.27: Número de Auxiliares de Docencia por Sexo. Periodo 2019-2024 83

TRABAJADORES ADMINISTRATIVOS
GRAFICO No.28: Personal Administrativo por Condición Periodo 2018-2024 88
GRAFICO No.29: Número de Personal Administrativo Permanente por Niveles y Sexo. Año 2024 88

BIBLIOTECAS
GRAFICO No.30: Acervo de Libros Número de Libros. Periodo 2019-2023 102
GRAFICO No.31: Préstamo de Libros por Facultades. Periodo 2022 - 2023 102

FINANZAS Y PRESUPUESTO
GRAFICO No.32: Recursos por Fuente. Año 2023 115
GRAFICO No.33: Ejecución Presupuestaria por Grupos de Gasto. Periodo 2019 - 2023 116
GRAFICO No.34: Situación de Ejecución del Gasto Global Año 2023 117
GRAFICO No.35: Situación de Ejecución del Gasto por Inversión Año 2023 118
GRAFICO No.36: Situación de Ejecución del Gasto Corriente Año 2023 119
GRAFICO No.37: Ejecución Presupuestaria por Reparticiones. Año 2023 120

EQUIPOS E INFRAESTRUCTURA
GRAFICO No.38: Equipos de Computación en Reparticiones Académicas. Periodo 2019 – 2023 127
GRAFICO No.39: Equipos de Computación en Reparticiones Administrativas. Periodo 2019- 2023 127

ÍNDICADORES
GRAFICO No.40: Relación Matriculados/Docentes Reducidos a Tiempo Completo Por Facultades 2019-2024 132

GRAFICO No.41: Relación Matriculados/Docentes Reducidos a Tiempo Completo Por Facultades. Año 2024 132

UAJMS - OFERTA ACADÉMICA

FACULTAD	CARRERA	DIPLOMA ACADÉMICO	TÍTULO EN PROVISIÓN NACIONAL
CIENCIAS AGRÍCOLAS Y FORESTALES	INGENIERÍA AGRONÓMICA	Licenciado en Ingeniería Agronómica	INGENIERO AGRÓNOMO
	INGENIERÍA FORESTAL	Licenciado en Ingeniería Forestal	INGENIERO FORESTAL
	INGENIERÍA EN MEDIO AMBIENTE	Licenciado en Ingeniería en Medio Ambiente	INGENIERO EN MEDIO AMBIENTE
CIENCIAS ECONÓMICAS Y FINANCIERAS	ADMINISTRACIÓN DE EMPRESAS	Licenciado en Administracion de Empresas	ADMINISTRADOR DE EMPRESAS
	CONTADURIA PÚBLICA	Licenciado en Contaduría Pública	CONTADOR PÚBLICO AUTORIZADO
	CONTABILIDAD GENERAL (Carrera Intermedia de Contaduría Pública)	Técnico Universitario Superior en Contabilidad	CONTADOR GENERAL
	ECONOMÍA	Licenciado en Economía	ECONOMISTA
	ESTADISTÍCA ECONÓMICA (Carrera Intermedia de Economía)	Técnico Universitario Superior en Estadística Económica	TÉCNICO UNIVERSITARIO SUPERIOR EN ESTADÍSTICA ECONÓMICA
CIENCIAS JURÍDICAS Y POLÍTICAS	DERECHO	Licenciado en Derecho	ABOGADO
HUMANIDADES	PSICOLOGÍA	Licenciado en Psicología	PSICOLOGO
	IDIOMAS	Licenciado en Idioma Inglés y Francés	LICENCIADO EN IDIOMAS INGLÉS Y FRANCÉS
	IDIOMAS INGLES Y FRANCES -MENCION TURISMO (Carrera Intermedia de Idiomas)	TECNICO SUPERIOR UNIVERSITARIO EN IDIOMAS INGLES Y FRANCES -MENCION TURISMO	TECNICO SUPERIOR UNIVERSITARIO EN IDIOMAS INGLES Y FRANCES -MENCION TURISMO
CIENCIAS Y TECNOLOGÍA	INGENIERÍA CIVIL	Licenciado en Ingeniería Civil	INGENIERO CIVIL
	INGENIERÍA QUÍMICA	Licenciado en Ingeniería Química	INGENIERO QUÍMICO
	INGENIERIA DE ALIMENTOS	Licenciado en Ingeniería de Alimentos	INGENIERO DE ALIMENTOS
	TECNOLOGÍA DE ALIMENTOS	Técnico Universitario Superior en Alimentos	TÉCNICO UNIVERSITARIO SUPERIOR EN ALIMENTOS
	INGENIERÍA INFORMÁTICA	Licenciado en Ingeniería Informática	INGENIERO INFORMÁTICO
	TECNICO SUPERIOR EN INFORMÁTICA	Técnico Universitario Superior en Informática	TÉCNICO UNIVERSITARIO SUPERIOR EN INFORMÁTICA
	ARQUITECTURA Y URBANISMO	Licenciado en Arquitectura y Urbanismo	ARQUITECTO URBANISTA
	INGENIERIA INDUSTRIAL	Licenciado en Ingeniería Industrial	INGENIERO INDUSTRIAL
ODONTOLOGÍA	ODONTOLOGÍA	Licenciado en Odontología	ODONTOLOGO
FACULTAD DE CIENCIAS DE ENFERMERÍA	ENFERMERÍA	Licenciado en Enfermería	LICENCIADO EN ENFERMERÍA
	ENFERMERIA OBSTETRIZ	Licenciado en Enfermería Obstetriz	LICENCIADO EN ENFERMERÍA OBSTETRIZ
	ENFERMERIA (Yacuiba)	Licenciado en Enfermería	LICENCIADO EN ENFERMERÍA
FACULTAD DE CIENCIAS QUÍMICO FARMACEUTICAS Y BIOQUÍMICA	BIOQUÍMICA	Licenciado en Bioquímica	BIOQUÍMICO
	QUÍMICO FARMACÉUTICA	Licenciado en Químico Farmacéutico	LICENCIADO EN QUÍMICO FARMACEUTICO
MEDICINA	MEDICINA	Médico Cirujano	MÉDICO CIRUJANO
	FISIOTERAPIA Y KINESIOLOGÍA	Licenciado en Fisioterpaia y Kinesiología	FISIOTERAPA Y KINESIOLOGÍA
FACULTAD CIENCIAS INTEGRADAS DE BERMEJO	CONTADURIA PÚBLICA	Licenciado en Contaduría Pública	CONTADOR PÚBLICO AUTORIZADO
	CONTABILIDAD GENERAL (Carrera Intermedia de Contaduría Pública)	Técnico Universitario Superior en Contabilidad	CONTADOR GENERAL
	COMERCIO INTERNACIONAL	Licenciado en Comercio Internacional	LICENCIADO EN COMERCIO INTERNACIONAL
	COMERCIO EXTERIOR Y ADUANA (Carrera intermedia de Comercio Internacional)	Técnico Universitario Superior en Comercio Exterior y Aduana	TÉCNICO UNIVERSITARIO SUPERIOR EN COMERCIO EXTERIOR Y ADUANA
	INGENIERÍA DE SISTEMAS	Licenciado en Ingeniería de Sistemas	INGENIERO DE SISTEMAS
	TECNICO UNIVERSITARIO SUPERIOR EN SISTEMAS DE INFORMACIÓN	Técnico Universitario Superior en Sistemas de Información	TECNICO UNIVERSITARIO SUPERIOR EN SISTEMAS DE INFORMACIÓN
	INGENIERIA AGROPECUARIA	Lic. En Ingenieria Agropecuaria	INGENIERO AGROPECUARIO
FACULTAD CIENCIAS EMPRESARIALES	CONTADURIA PÚBLICA (Yacuiba)	Licenciado en Contaduría Pública	CONTADOR PÚBLICO AUTORIZADO
	CONTABILIDAD GENERAL (Carrera Intermedia de Contaduría Pública)	Técnico Universitario Superior en Contabilidad	CONTADOR GENERAL
	INGENIERIA COMERCIAL	Licenciado en Ingenieria Comercial	INGENIERO COMERCIAL
	ADMINISTRACION Y GESTION PUBLICA (Yacuiba	Licenciado en Administración y Gestión Pública	GESTOR PUBLICO
FACULTAD DE INGENIERIA DE LOS RECURSOS NATURALES Y TECNOLOGÍA	INGENIERÍA AGRONÓMICA	Licenciado en Ingeniería Agronómica	INGENIERO AGRÓNOMO
	INGENIERIA SANITARIA Y AMBIENTAL	Licenciado en Ingeniería Sanitaria y Ambiental	INGENIERO EN SANITARIA Y AMBIENTAL
	INGENIERÍA INFORMÁTICA	Licenciado en Ingeniería Informática	INGENIERO INFORMÁTICO
	TECNICO SUPERIOR EN INFORMÁTICA	Técnico Universitario Superior en Informática	TÉCNICO UNIVERSITARIO SUPERIOR EN INFORMÁTICA
	INGENIERÍA EN RECURSOS HÍDRICOS	Licenciado en Ingeniería en Recursos Hídricos	INGENIERO EN RECURSOS HÍDRICOS
FACULTAD CIENCIAS INTEGRADAS DE VILLA MONTES	INGENIERÍA PETROQUÍMICA	Licenciado en Ingeniería Petroquímica	INGENIERO PETROQUÍMICO
	INGENIERÍA DE PETRÓLEO Y GAS NATURAL	Licenciado en Ing. de Petróleo y Gas Natural	INGENIERO EN PETROLEO Y GAS NATURAL
	MEDICINA VETERINARIA Y ZOOTECNIA	Licenciado en Medicina Veterinaria y Zootecnia	MÉDICO VETERINARIO ZOOTECNISTA
	INGENIERÍA AGROINDUSTRIAL	Licenciado en Ingeniería Agroindustrias	INGENIERO AGROINDUSTRIAL
	INGENIERÍA EN HIDROCARBUROS Y ENERGÍAS	Licenciado en Hidrocarburos y Energías	INGENIERO EN HIDROCARBUROS Y ENERGIAS
	INGENIERIA EN PRODUCCION INDUSTRIAL	Licenciado en Producción Industrial	INGENIERO EN PRODUCCION INDUSTRIAL

UNIDAD I

DATOS PRELIMINARES AÑO 2024

Chorros de Marquiri

RESULTADOS CENSO 2024

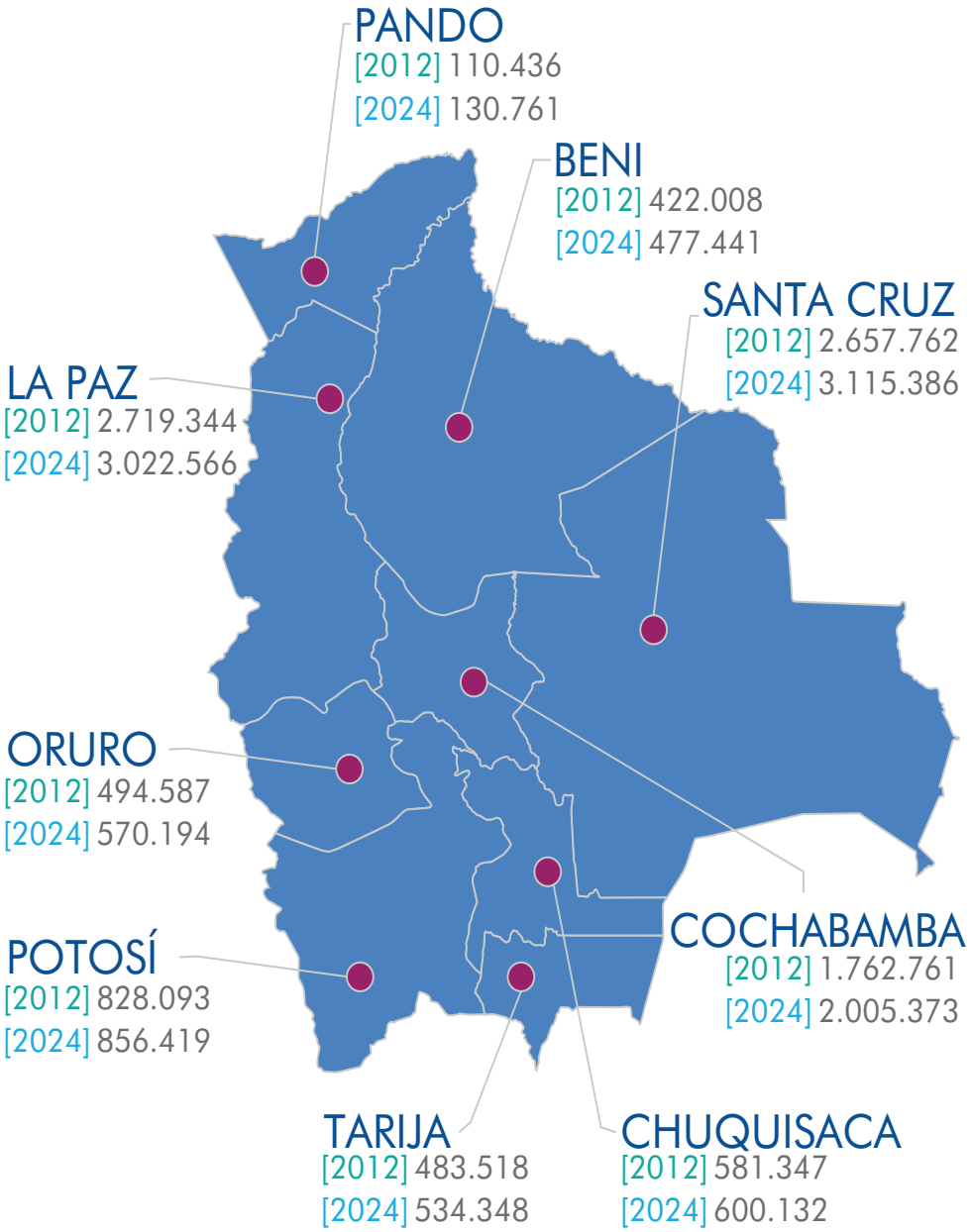

RESULTADOS CENSO 2024

• Resultados del Censo 2012 y 2024, por municipios del Dpto. de Tarija

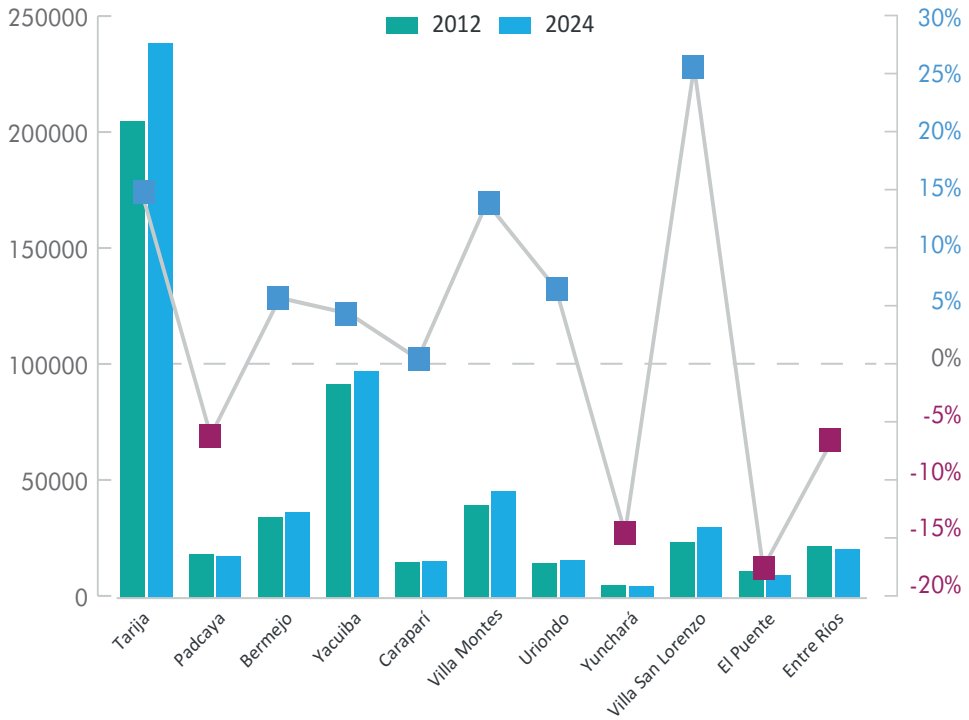

MUNICIPIOS	2012	2024	% Crecimiento
Tarija Cercado	205.375	238.942	16,34%
Padcaya	18.681	17.783	-4,81%
Bermejo	34.505	36.967	7,14%
Yacuiba	92.245	97.577	5,78%
Caraparí	15.366	15.650	1,85%
Villa Montes	39.867	46.010	15,41%
Uriondo	14.781	15.954	7,94%
Yunchará	5.490	4.763	-13,24%
Villa San Lorenzo	23.863	30.352	27,19%
El Puente	11.354	9.504	-16,29%
Entre Ríos	21.991	20.846	-5,21%
Total Dpto.	483.518	534.348	10,51%

POSTULANTES - 2024

• Inscritos por modalidad de acceso y sexo

		Hombre	Mujer	Total
Curso Pre Universitario	[CPU]	47%	53%	1.869
Prueba de suficiencia académica	[PSA]	46%	54%	1.752
Admisión especial	[AE]	29%	71%	934
Total		43%	57%	**4.555**

• Inscritos por tipo de colegio y procedencia

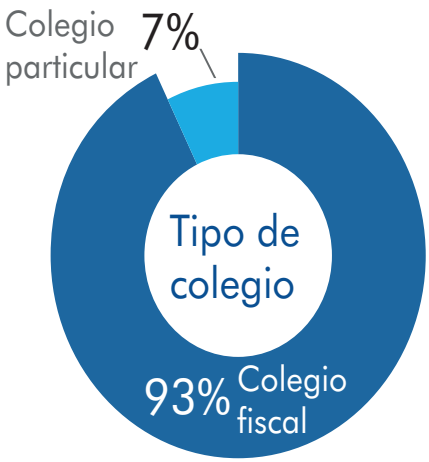

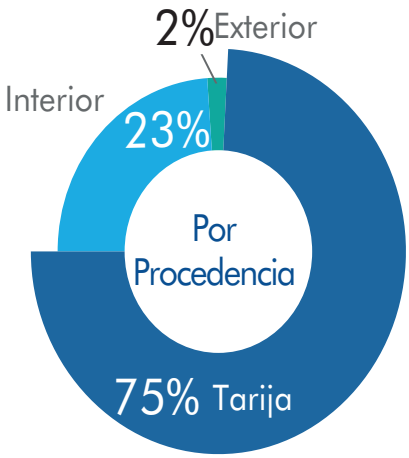

• Estudiantes habilitados por modalidad

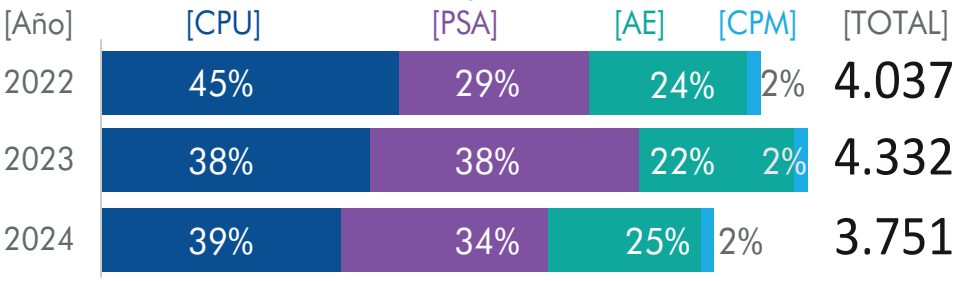

ESTUDIANTES UNIVERSITARIOS - 2024

• Matriculados por facultad, carrera y sexo

2021	2022	2023
23.980	23.500	22.792

44,83% 55,17%

Facultad de Ciencias Jurídicas y Políticas	2.254	46,23%	53,77%
Derecho (DEB)	62	46,35%	53,65%
Derecho (DER)	2.192	41,94%	58,06%
Facultad de Ciencias Económicas y Financieras	2.935	46,27%	53,73%
Economía	281	49,47%	50,53%
Contaduría Pública	1.508	43,30%	56,70%
Administración de Empresas	1.104	49,18%	50,82%
Ingeniería Financiera	42	54,76%	45,24%
Facultad de Ciencias Agrícolas y Forestales	681	62,70%	37,30%
Ingeniería Agronómica	453	66,45%	33,55%
Ingeniería Forestal	110	64,55%	35,45%
Ingeniería en Medio Ambiente	74	47,30%	52,70%
Viticultura y enología	44	45,45%	54,55%
Facultad de Ciencias y Tecnología	5.016	66,43%	33,57%
Ingeniería Química	371	43,94%	56,06%
Ingeniería Civil	1.855	78,06%	21,94%
Ingeniería de Alimentos	275	38,91%	61,09%
Ingeniería Informática	898	80,18%	19,82%
Arquitectura y urbanismo	1.075	52,65%	47,35%
Ingeniería Industrial	542	60,52%	39,48%
Facultad de Medicina	987	43,36%	56,64%
Medicina	815	42,94%	57,06%
Fisioterapia y Kinesiología	172	45,35%	54,65%
Facultad de Odontología	1.639	34,23%	65,77%
Odontología	1.639	34,23%	65,77%
Facultad de Ciencias de Enfermería	2.129	19,16%	80,84%
Enfermería (ENF)	1.840	20,11%	79,89%
Enfermería (ENY)	163	17,79%	82,21%
Enfermería Obstetriz (EOB)	52	07,69%	92,31%
Enfermería Obstetriz (OBS)	74	06,76%	93,24%
Fac. de Cs. Químico Farmacéuticas y Bioquímicas	1.781	17,01%	82.99%
Bioquímica	1.016	22,54%	77,46%
Química Farmacéutica	765	09,67%	90,33%
Facultad de Humanidades	1.461	27,17%	72,83%
Psicología	972	27,98%	72,02%
Idiomas	489	22,56%	74,44%
Facultad de Ciencias Empresariales	1.678	38,86%	61,14%
Contaduría Pública	718	37,19%	62,81%
Ingeniería Comercial	389	41,39%	58,61%
Administración y Gestión Pública	571	39,23%	60,77%
Fac. de Ingeniería de Rec. Naturales y Tecnología	831	64,74%	35,26%
Ingeniería Agronómica	271	66,05%	33,95%
Ingeniería de Recursos Hídricos	79	58,23%	41,47%
Ingeniería Informática	319	74,29%	25,71%
Ingeniería Sanitaria y Ambiental	216	46,91%	53,09%

ESTUDIANTES UNIVERSITARIOS - 2024

• Matriculados por facultad, carrera y sexo

Facultad de Ciencias Integradas de Villa Montes	580	59,14%	40,86%
Medicina Veterinaria Y Zootecnia	280	60,00%	40,00%
Ingeniería De Petróleo Y Gas Natural	109	61,47%	38,53%
Ingeniería Petroquímica	128	52,34%	47,66%
Ingeniería Agroindustrial	44	65,91%	34,09%
Ingeniería en Hidrocarburos y Energías	10	70,00%	3000%
Ingeniería en Producción Industrial	9	55,56%	44,44%
Facultad de Ciencias Integradas de Bermejo	820	52,32%	47,68%
Contaduría Pública	198	36,36%	63,64%
Comercio Internacional	323	44,27%	55,73%
Ingeniería en Sistemas	170	82,94%	17,06%
Ingeniería Agropecuaria	129	56,59%	43,41%

• Participación porcentual de las facultades

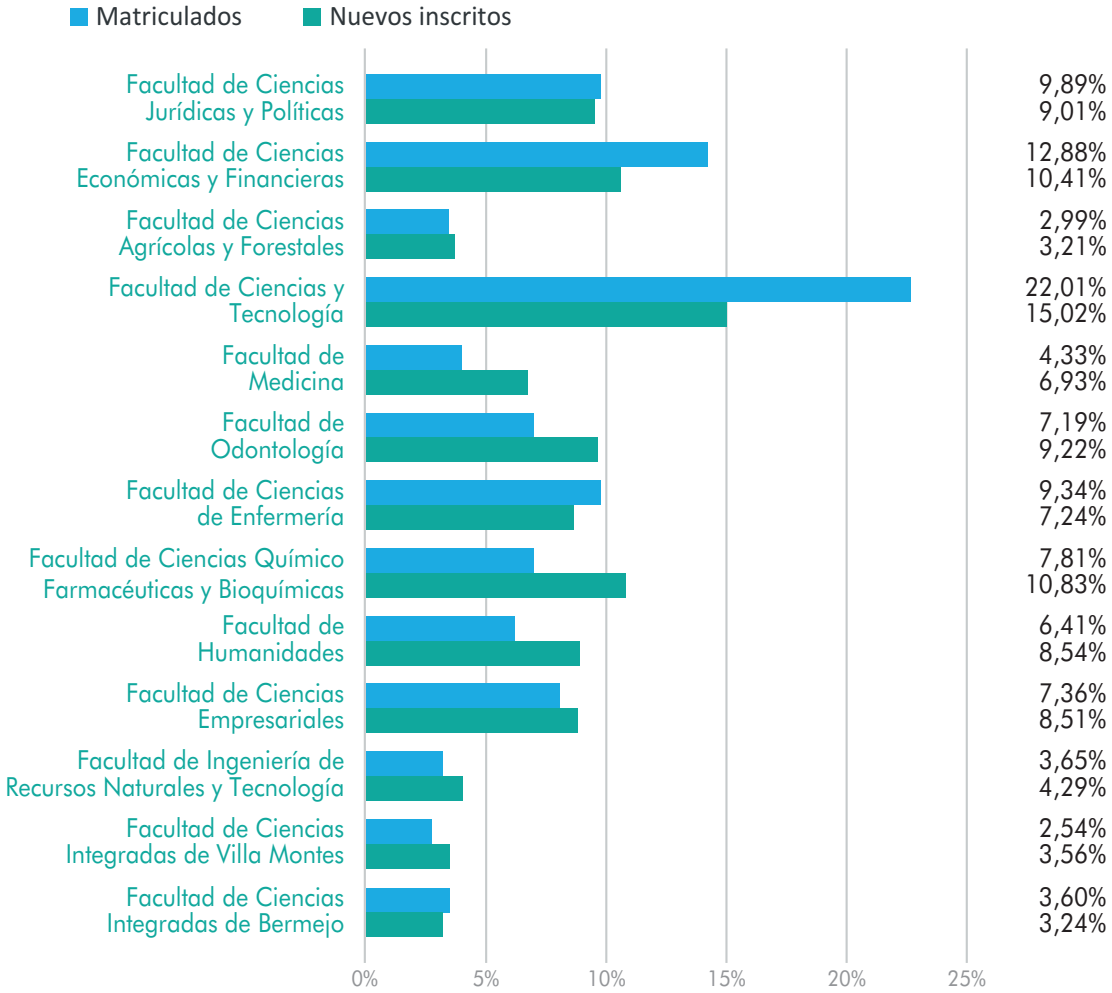

ESTUDIANTES UNIVERSITARIOS

• Evolución estudiantes nuevos inscritos por sexo

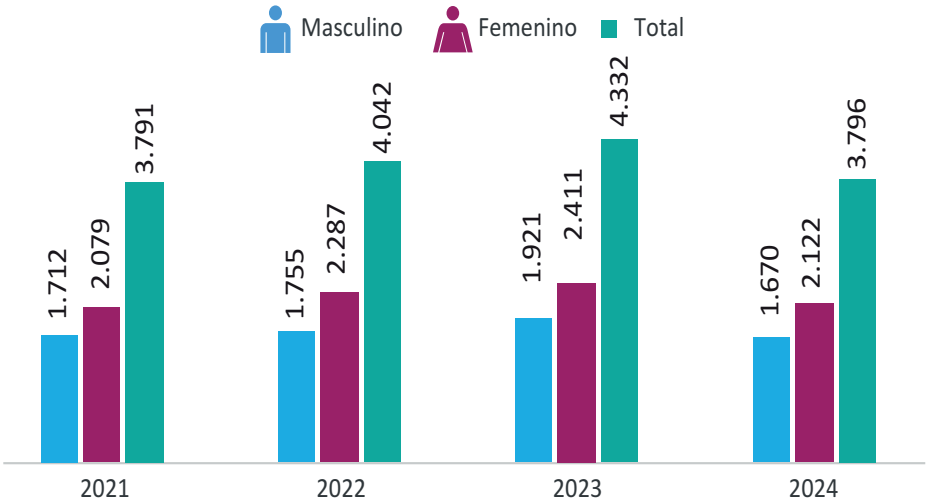

• Evolución estudiantes graduados

• Titulados con grado académico y título en provisión nacional

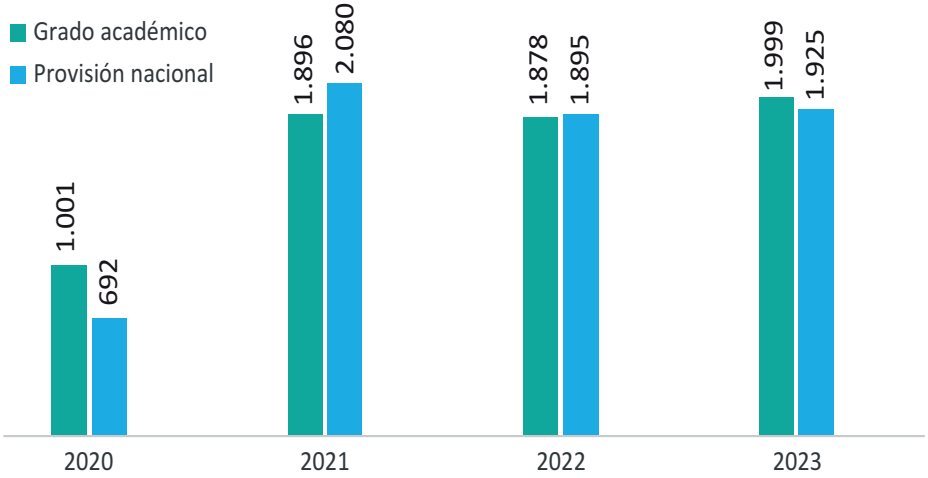

AUXILIARES DE DOCENCIA / RENDIMIENTO

• Auxiliares de docencia por sexo*

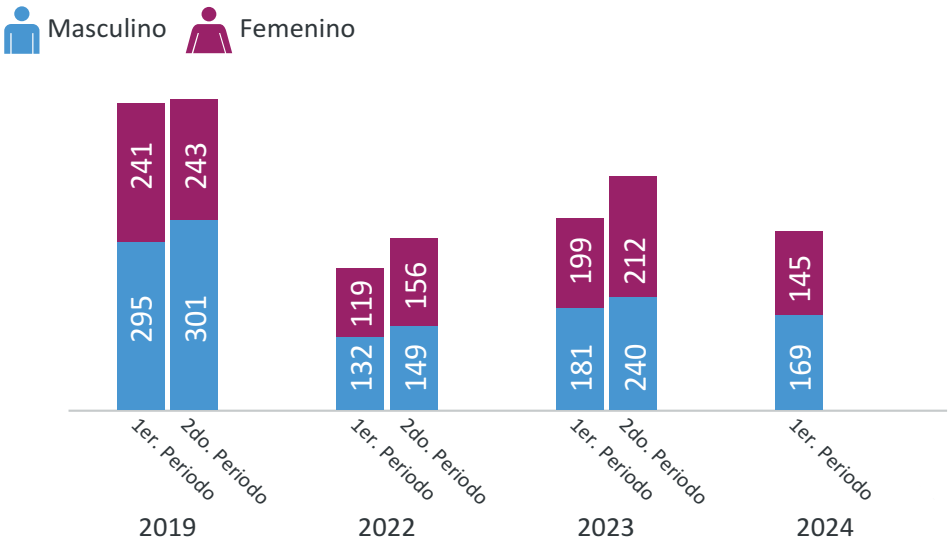

• Rendimiento académico

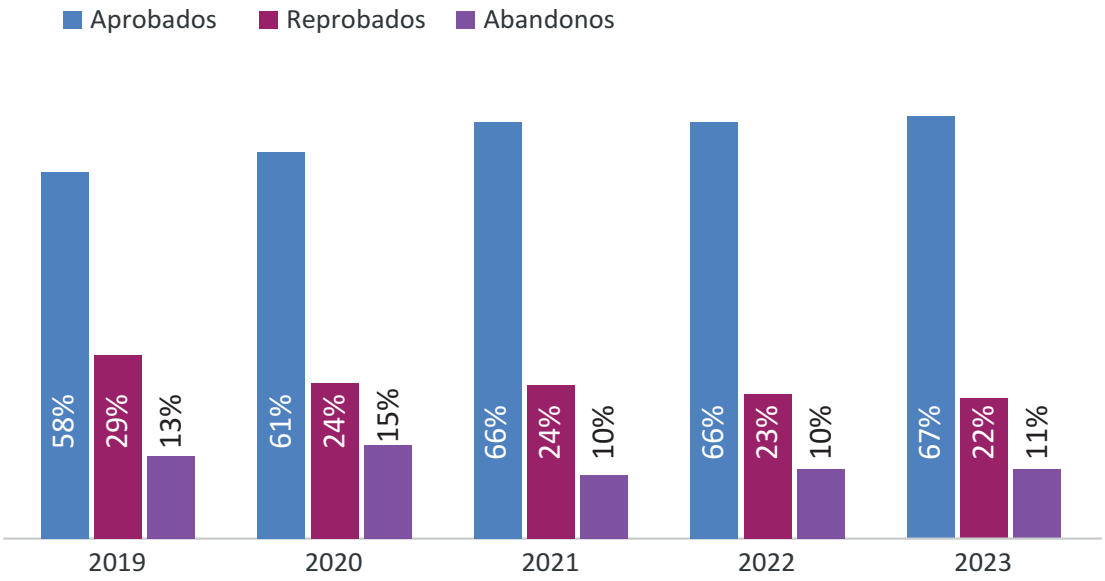

*En el año 2020 no se realizó la convocatoria a auxiliares de docencia debido a la pandemia (COVID).
Debido a la pandemia del COVID, solo se convocó a auxiliares de docencia para los laboratorios; 14 masculino y 9 femenino, en la gestión 2021.

DOCENTES UNIVERSITARIOS - 2024

• Docentes primer periodo por categoría y sexo

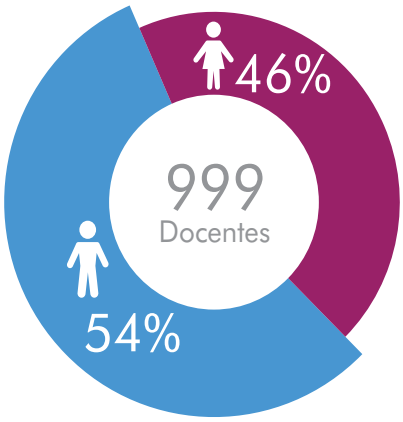

• Docentes por Facultad en porcentaje

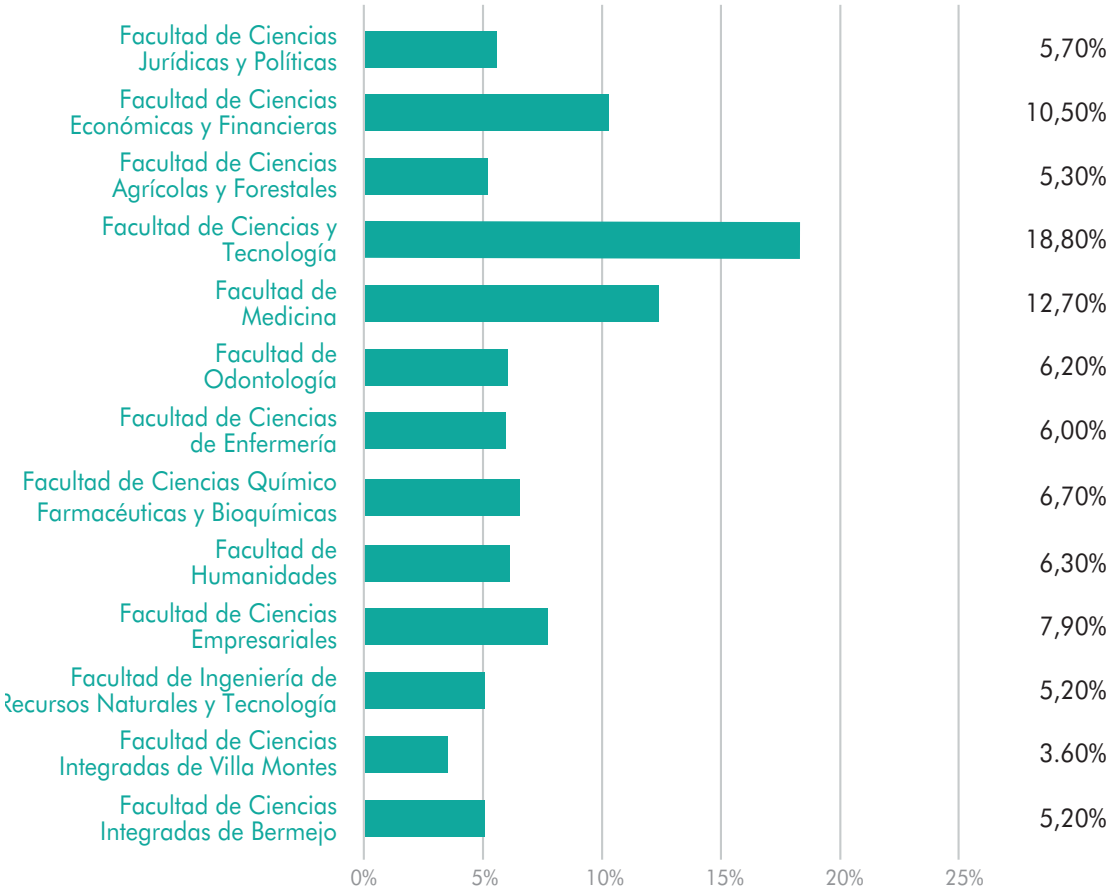

BECAS, ADMINISTRATIVOS Y POSGRADO

• Becas comedor por categorías

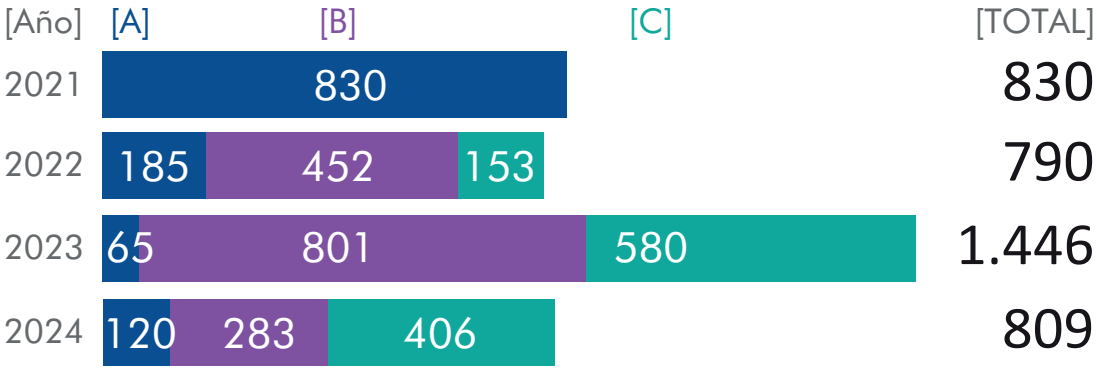

• Personal administrativo por condición y sexo

• Matriculados por programas vigentes 2023

		Hombres	Mujeres	Total
Diplomados	[DP]	42%	58%	409
Especialidades	[ESP]	56%	64%	39
Maestrías	[MSC]	31%	69%	343
Doctorado	[PHD]	56%	44%	243
	Total	42%	58%	1.034

GESTION INSTITUCIONAL

• Evolución del acervo y préstamo de libros

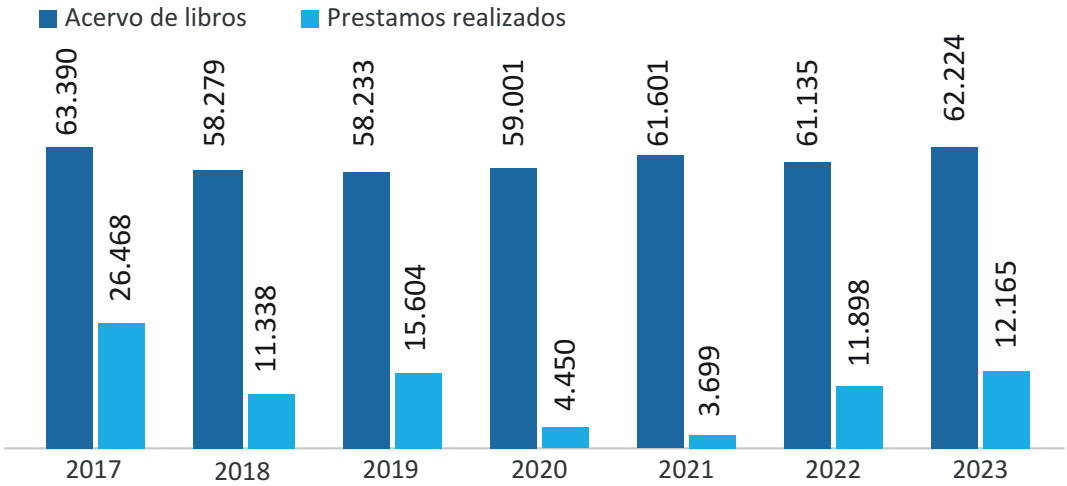

• Recursos vigentes 2024

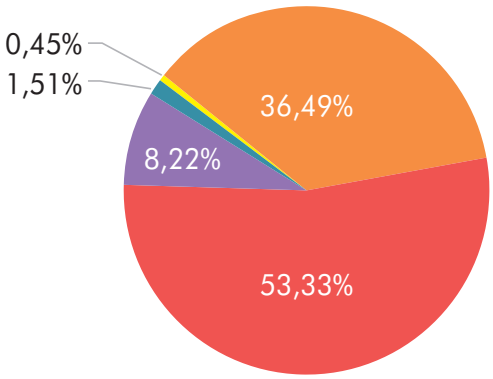

Bs. 435.417.365,04

- Transferencias corrientes
- Disminución y cobro de otros activos financieros
- Tasas, derechos y otros ingresos
- Venta de bienes y servicio de las administraciones publicas
- Otros (grupo presup.: 16, 18 y 23)

• Ejecución financiera institucional 2023

• Infraestructura y equipamiento

2.883
Computadoras para uso académico

49.338,15
m^2 de aulas
1,41 por estudiante

21.892,44
m^2 de laboratorios y gabinetes

UNIDAD - II
UNIVERSIDAD EN CIFRAS:

MODALIDADES DE ADMISIÓN

Rincón de "La Victoria"

CUADRO No. 1
ALUMNOS INSCRITOS AL CURSO PRE-UNIVERSITARIO POR FACULTADES Y CARRERAS
PERIODO 2019 - 2024

AÑOS / FACULTADES Y PROGRAMAS	2019	2020	2021	2022	2023	2024
TOTAL UNIVERSIDAD	2.001	2.410	1.768	2.221	1.849	1.869
CIENCIAS JURIDICAS Y POLÍTICAS	**0**	**0**	**0**	**0**	**0**	**0**
DERECHO	0	0	0	0	0	0
CIENCIAS ECONOMICAS Y FINANCIERAS	**406**	**468**	**352**	**339**	**298**	**216**
ECONOMIA	26	34	27	21	33	18
CONTADURIA PUBLICA	212	194	159	159	149	92
ADMINISTRACION DE EMPRESAS	168	240	166	159	116	106
CIENCIAS AGRICOLAS Y FORESTALES	**71**	**113**	**68**	**56**	**54**	**64**
INGENIERIA AGRONOMICA	56	48	46	47	42	61
INGENIERIA FORESTAL	15	11	6	8	10	3
INGENIERIA EN MEDIO AMBIENTE	0	0	8	1	2	0
VITICULTURA Y ENOLOGIA	--	54	8	0	0	0
CIENCIAS Y TECNOLOGIA	**498**	**587**	**496**	**419**	**429**	**361**
INGENIERIA QUIMICA	32	49	37	13	31	22
INGENIERIA CIVIL	122	160	112	101	62	62
INGENIERIA DE ALIMENTOS	30	37	31	36	47	40
INGENIERIA INFORMATICA Y SISTEMAS	107	124	156	126	164	118
ARQUITECTURA	117	116	87	68	84	65
INGENIERIA INDUSTRIAL	90	101	73	75	41	54
ODONTOLOGIA	**157**	**179**	**168**	**274**	**262**	**237**
ODONTOLOGIA	157	179	168	274	262	237
CIENCIAS DE ENFERMERÍA	**174**	**239**	**173**	**417**	**0**	**324**
ENFERMERIA	174	239	173	417	0	324
CIENCIAS QUIMICO FARMACEUTICAS Y BIOQ.	**126**	**150**	**157**	**179**	**210**	**187**
BIOQUIMICA	63	90	93	84	102	97
QUIMICO FARMACEUTICA	63	60	64	95	108	90
HUMANIDADES	**150**	**201**	**127**	**217**	**227**	**215**
PSICOLOGIA	103	136	94	134	145	133
IDIOMAS	47	65	33	83	82	82
CIENCIAS INTEGRADAS DE BERMEJO	115	114	0	87	103	61
CONTADURIA PUBLICA	42	29	0	20	14	6
COMERCIO INTERNACIONAL	43	57	0	42	55	27
INGENIERIA EN SISTEMAS (BERMEJO)	20	15	0	25	22	17
INGENIERIA AGROPECUARIA	10	13	0	0	12	11
CIENCIAS EMPRESARIALES	170	241	146	147	173	111
CONTADURIA PUBLICA	61	108	66	68	81	28
INGENIERIA COMERCIAL	57	89	46	47	40	49
ADMINISTRACION Y GESTION PUBLICA	52	44	34	32	52	34
INGENIERIA DE RECURSOS NATURALES Y TECNOLOGIA	89	118	81	86	93	93
INGENIERIA AGRONOMICA	23	53	18	28	40	43
INGENIERIA DE RECURSOS HIDRICOS	0	0	0	0	0	0
INGENIERIA SANITARIA Y AMBIENTAL	20	21	17	12	10	6
INGENIERIA INFORMATICA	46	44	46	46	43	44
CIENCIAS INTEGRADAS DE VILLAMONTES	45	0	0	0	0	0
MEDICINA VETERINARIA Y ZOOTECNIA	35	0	0	0	0	0
INGENIERIA DE PETROLEO Y GAS NATURAL	6	0	0	0	0	0
INGENIERIA PETROQUIMICA	4	0	0	0	0	0

FUENTE : Datos proporcionados por la D.T.I.C. - UAJMS

CUADRO No. 2
NUMERO DE ALUMNOS INSCRITOS AL CURSO PRE-UNIVERSITARIO POR SEXO
PERIODO 2019 - 2024

AÑOS	2019		2020		2021		2022		2023		2024	
FACULTADES Y PROGRAMAS / SEXO	H	M	H	M	H	M	H	M	H	M	H	M
TOTAL UNIVERSIDAD	1.050	951	1.194	1.216	835	933	1.287	1.095	1.008	841	886	983
CIENCIAS JURIDICAS Y POLÍTICAS	0	0	0	0	0	0	0	0	0	0	0	0
DERECHO	--	--	--	--	--	--	--	--	--	--	--	--
CIENCIAS ECONOMICAS Y FINANCIERAS	193	213	247	221	166	186	203	136	169	129	125	91
ECONOMIA	10	16	17	17	16	11	13	8	16	17	13	5
CONTADURIA PUBLICA	90	122	123	71	69	90	90	69	80	69	54	38
ADMINISTRACION DE EMPRESAS	93	75	107	133	81	85	100	59	73	43	58	48
CIENCIAS AGRICOLAS Y FORESTALES	53	18	77	36	49	19	38	18	32	22	47	17
INGENIERIA AGRONOMICA	42	14	38	10	35	11	33	14	27	15	45	16
INGENIERIA FORESTAL	11	4	7	4	5	1	5	3	4	6	2	1
INGENIERIA EN MEDIO AMBIENTE	0	0	0	0	4	4	0	1	1	1	0	0
VITICULTURA Y ENOLOGIA	--	--	32	22	5	3	0	0	0	0	0	0
CIENCIAS Y TECNOLOGIA	344	154	427	160	333	163	481	103	335	94	268	93
INGENIERIA QUIMICA	14	18	33	16	16	21	172	6	19	12	12	10
INGENIERIA CIVIL	102	20	129	31	88	24	88	13	58	4	57	5
INGENIERIA DE ALIMENTOS	12	18	15	22	12	19	14	22	25	22	22	18
INGENIERIA INFORMATICA	91	16	108	16	124	32	107	19	157	7	97	21
ARQUITECTURA	62	55	73	43	46	41	40	28	44	40	39	26
INGENIERIA INDUSTRIAL	63	27	69	32	47	26	60	15	32	9	41	13
ODONTOLOGIA	94	63	77	102	75	93	121	153	115	147	90	147
ODONTOLOGIA	94	63	77	102	75	93	121	153	115	147	90	147
CIENCIAS DE ENFERMERIA	34	140	42	197	43	130	114	303	0	0	92	232
ENFERMERIA	34	140	42	197	43	130	114	303	--	--	92	232
CIENCIAS QUIMICO FARMACEUTICAS Y BIOQUIMICAS	17	109	30	120	27	130	41	134	48	162	45	142
BIOQUIMICA	12	51	22	68	13	80	26	54	33	69	26	71
QUIMICO FARMACEUTICA	5	58	8	52	14	50	15	80	15	93	19	71
HUMANIDADES	56	94	52	149	37	90	100	117	89	138	65	150
PSICOLOGIA	35	68	37	99	31	63	39	95	52	93	45	88
IDIOMAS	21	26	15	50	6	27	61	22	37	45	20	62
CIENCIAS INTEGRADA DE BERMEJO	65	50	53	61	0	0	56	31	60	43	35	26
CONTADURIA PUBLICA	21	21	8	21	0	0	9	11	7	7	2	4
COMERCIO INTERNACIONAL	18	25	27	30	0	0	26	16	27	28	11	16
INGENIERIA DE SISTEMAS	19	1	12	3	0	0	21	4	19	3	16	1
INGENIERIA AGROPECUARIA	7	3	6	7	0	0	0	0	7	5	6	5
CIENCIAS EMPRESARIALES	90	80	111	130	56	90	70	77	90	83	49	62
CONTADURIA PUBLICA	35	26	46	62	30	36	31	37	36	45	11	17
INGENIERIA COMERCIAL	31	26	44	45	13	33	26	21	23	17	26	23
ADMINISTRACION Y GESTION PUBLICA	24	28	21	23	13	21	13	19	31	21	12	22
INGENIERIA DE LOS RECURSOS NATURALES Y TECNO.	72	17	78	40	49	32	63	23	70	23	70	23
INGENIERIA AGRONOMICA	15	8	32	21	7	11	18	10	27	13	33	10
INGENIERIA DE RECURSOS HIDRICOS	0	0	0	0	0	0	0	0	0	0	0	0
INGENIERIA SANITARIA Y AMBIENTAL	14	6	9	12	5	12	5	7	4	6	3	3
INGENIERIA INFORMATICA	43	3	37	7	37	9	40	6	39	4	34	10
CIENCIAS INTEGRADA DE VILLAMONTES	32	13	0	0	0	0	0	0	0	0	0	0
MEDICINA VETERINARIA Y ZOOTECNIA	26	9	0	0	0	0	0	0	0	0	0	0
INGENIERIA DE PETROLEO Y GAS NATURAL	4	2	0	0	0	0	0	0	0	0	0	0
INGENIERIA PETROQUIMICA	2	2	0	0	0	0	0	0	0	0	0	0

FUENTE : Datos proporcionados por la D.T.I.C. - UAJMS

H = Hombres M = Mujeres

GRAFICO Nº 1
ALUMNOS INSCRITOS AL CURSO PRE-UNIVERSITARIO POR SEXO
PERIODO 2020 - 2024

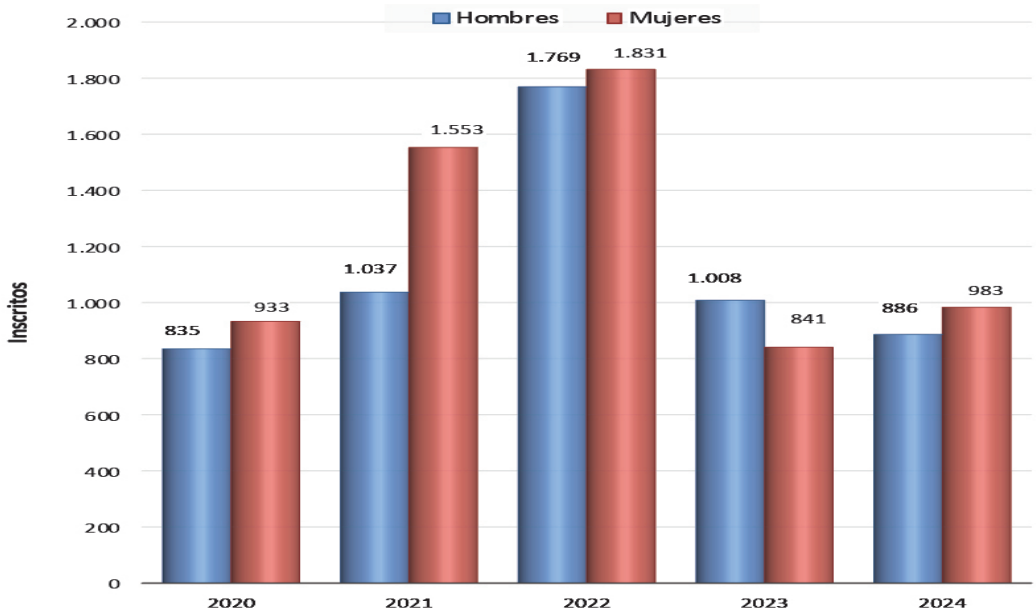

GRAFICO Nº 2
ALUMNOS INSCRITOS AL CURSO PRE-UNIVERSITARIO
SEGÚN TIPO DE COLEGIO
PERIODO 2019 - 2024

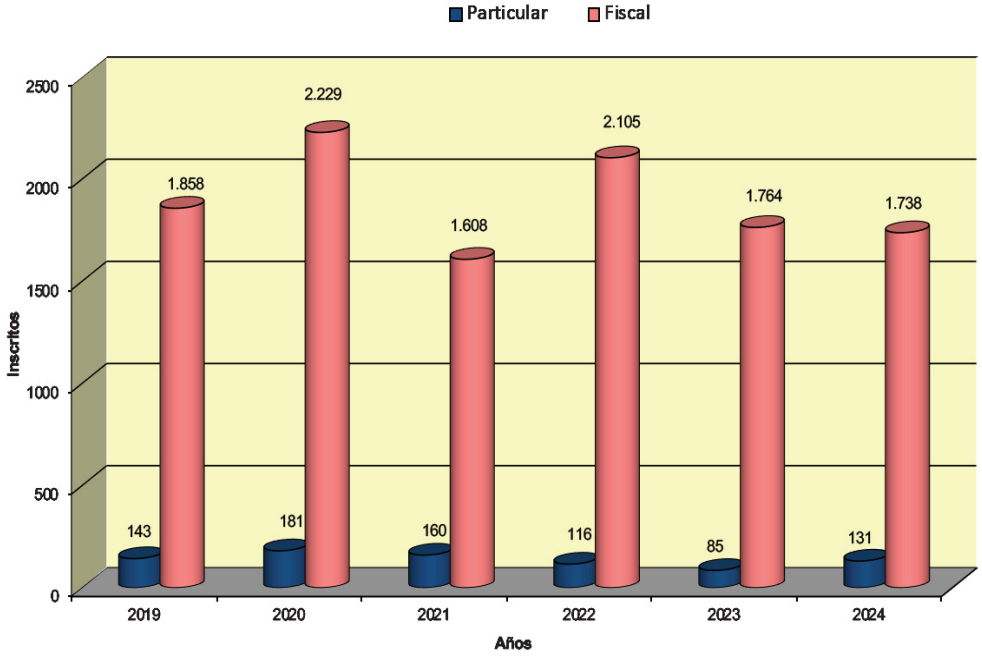

CUADRO No. 3
NUMERO DE ALUMNOS INSCRITOS AL CURSO PRE-UNIVERSITARIO
SEGÚN TIPO DE COLEGIO
PERIODO 2019 - 2024

AÑOS	2019		2020		2021		2022		2023		2024	
FACULTADES Y PROGRAMAS AREAS	FIS.	PART.	FIS.	PART.	FIS.	PART.	FIS.	PART.	FIS.	PART.	FIS.	PART.
TOTAL UNIVERSIDAD	1.858	143	2.229	181	1.608	160	2.105	116	1.764	85	1.738	131
CIENCIAS JURIDICAS Y POLÍTICAS	0	0	0	0	0	0	0	0	0	0	0	0
DERECHO	--	--	--	--	--	--	--	--	--	--	--	--
CIENCIAS ECONOMICAS Y FINANCIERAS	374	32	429	39	317	35	311	28	293	5	202	14
ECONOMIA	21	5	30	4	27	0	16	5	33	0	16	2
CONTADURIA PUBLICA	203	9	228	12	147	12	149	10	145	4	86	6
ADMINISTRACION DE EMPRESAS	150	18	171	23	143	23	146	13	115	1	100	6
CIENCIAS AGRICOLAS Y FORESTALES	66	5	104	9	65	3	55	1	51	3	58	6
INGENIERIA AGRONOMICA	52	4	44	4	43	3	47	0	39	3	55	6
INGENIERIA FORESTAL	14	1	11	0	6	0	7	1	10	0	3	0
INGENIERIA EN MEDIO AMBIENTE	0	0	0	0	8	0	1	0	2	0	0	0
VITICULTURA Y ENOLOGIA	--	--	49	5	8	0	0	0	0	0	0	0
CIENCIAS Y TECNOLOGIA	447	51	524	63	433	63	386	33	397	32	319	42
INGENIERIA QUIMICA	31	1	45	4	31	6	13	0	29	2	19	3
INGENIERIA CIVIL	109	13	147	13	101	11	92	9	60	2	54	8
INGENIERIA DE ALIMENTOS	26	4	32	5	27	4	33	3	43	4	37	3
INGENIERIA INFORMATICA	101	6	113	11	146	10	120	6	157	7	103	15
ARQUITECTURA	100	17	103	13	70	17	58	10	71	13	54	11
INGENIERIA INDUSTRIAL	80	10	84	17	58	15	70	5	37	4	52	2
ODONTOLOGIA	144	13	165	14	153	15	266	8	247	15	218	19
ODONTOLOGIA	144	13	165	14	153	15	266	8	247	15	218	19
CIENCIAS DE ENFERMERÍA	170	4	229	10	168	5	414	3	0	0	317	7
ENFERMERIA	170	4	229	10	168	5	414	3	0	0	317	7
CIENCIAS QUIMICO FARMACEUTICAS Y BIOQUIMICAS	118	8	139	11	143	14	166	13	206	4	173	14
BIOQUIMICA	57	6	83	7	84	9	78	6	100	2	88	9
QUIMICO FARMACEUTICA	61	2	56	4	59	5	88	7	106	2	85	5
HUMANIDADES	133	17	180	21	111	16	195	22	218	9	197	18
PSICOLOGIA	92	11	122	14	84	10	121	13	138	7	122	11
IDIOMAS	41	6	58	7	27	6	74	9	80	2	75	7
CIENCIAS INTEGRADAS DE BERMEJO	111	4	110	4	0	0	86	1	99	4	61	0
CONTADURIA PUBLICA	40	2	27	2	0	0	20	0	14	0	6	0
COMERCIO INTERNACIONAL	42	1	56	1	0	0	42	0	53	2	27	0
INGENIERIA EN SISTEMAS	19	1	15	0	0	0	24	1	20	2	17	0
INGENIERIA AGROPECUARIA	10	0	12	1	0	0	0	0	12	0	11	0
CIENCIAS EMPRESARIALES	167	3	235	6	141	5	142	5	167	6	102	9
CONTADURIA PUBLICA	60	1	104	4	63	3	66	2	81	0	27	1
INGENIERIA COMERCIAL	55	2	88	1	44	2	45	2	36	4	45	4
ADMINISTRACION Y GESTION PUBLICA	52	0	43	1	34	0	31	1	50	2	30	4
INGENIERIA DE LOS RECURSOS NATURALES Y TEC.	86	3	114	4	77	4	84	2	86	7	91	2
INGENIERIA AGRONOMICA	23	0	51	2	17	1	28	0	36	4	42	1
INGENIERIA DE RECURSOS HIDRICOS	---	---	---	---	---	---	---	---	---	---	---	---
INGENIERIA SANITARIA Y AMBIENTAL	19	1	21	0	15	2	12	0	7	3	6	0
INGENIERIA INFORMATICA	44	2	42	2	45	1	44	2	43	0	43	1
CIENCIAS INTEGRADAS DE VILLAMONTES	42	3	0	0	0	0	0	0	0	0	0	0
MEDICINA VETERINARIA Y ZOOTECNIA	33	2	0	0	0	0	0	0	0	0	0	0
INGENIERIA DE PETROLEO Y GAS NATURAL	6	0	0	0	0	0	0	0	0	0	0	0
INGENIERIA PETROQUIMICA	3	1	0	0	0	0	0	0	0	0	0	0

FUENTE : Datos proporcionados por la D.T.I.C. - UAJMS

FIS = Colegio Fiscal PART = Colegio Particular

CUADRO No. 4
ALUMNOS INSCRITOS AL CURSO PRE-UNIVERSITARIO POR TIPO DE BACHILLERATO
PERIODO 2019 - 2024

AÑOS	2018		2019		2020		2021		2022		2023		2024	
FACULTADES Y PROGRAMAS BACHILLERATO	MEDIO	CEMA	MEDIO	CEMA	MEDIO	CEMA	MEDIO	CEMA	MEDIO	CEMA	MEDIO	CEMA	MEDIO	CEMA
TOTAL UNIVERSIDAD	2.404	35	1.978	23	2.402	8	1.764	4	2.216	7	1.845	4	0	4
CIENCIAS JURIDICAS Y POLÍTICAS	0	0	0	0	0	0	0	0	0	0	0	0	0	0
DERECHO	---	---	---	---	---	---	---	---	---	---	---	---	---	---
CIENCIAS ECONOMICAS Y FINANCIERAS	470	3	404	2	468	0	352	0	338	1	298	0	0	0
ECONOMIA	25	0	26	0	34	0	27	0	21	0	33	0		0
CONTADURIA PUBLICA	276	1	211	1	240	0	159	0	159	0	149	0		0
ADMINISTRACION DE EMPRESAS	169	2	167	1	194	0	166	0	158	1	116	0		0
CIENCIAS AGRIC. Y FORESTALES	91	0	70	1	112	1	68	0	56	0	53	1	0	0
INGENIERIA AGRONOMICA	70	0	56	0	47	1	46	0	47	0	41	1		
INGENIERIA FORESTAL	16	0	14	1	11	0	6	0	8	0	10	0		
INGENIERIA EN MEDIO AMBIENTE	5	0	0	0	0	0	8	0	1	0	2	0		
VITICULTURA Y ENOLOGIA	---	---	---	---	54	0	8	0	0	0	0	0		
CIENCIAS Y TECNOLOGIA	581	6	498	0	587	0	495	1	418	1	429	0	0	0
INGENIERIA QUIMICA	35	0	32	0	49	0	37	0	13	0	31	0		0
INGENIERIA CIVIL	157	0	122	0	160	0	112	0	101	0	62	0		0
INGENIERIA DE ALIMENTOS	36	0	30	0	37	0	31	0	35	1	47	0		0
INGENIERIA INFORMATICA	97	3	107	0	124	0	155	1	126	0	164	0		0
ARQUITECTURA	150	3	117	0	116	0	87	0	68	0	84	0		0
INGENIERIA INDUSTRIAL	106	0	90	0	101	0	73	0	75	0	41	0		0
ODONTOLOGIA	161	3	155	2	179	0	168	0	274	0	262	0	0	1
ODONTOLOGIA	161	3	155	2	179	0	168	0	274	0	262	0		1
CIENCIAS DE ENFERMERIA	192	1	171	3	238	1	170	3	417	2	0	0	0	0
ENFERMERIA	192	1	171	3	238	1	170	3	417	2	0	0	0	0
CIENCIAS QUIMICO FARMACEUTICAS Y BIOQUIMICAS	139	2	126	0	150	0	157	0	179	0	209	1	0	0
BIOQUIMICA	86	1	63	0	90	0	93	0	84	0	101	1		
QUIMICO FARMACEUTICA	53	1	63	0	60	0	64	0	95	0	108	0		0
HUMANIDADES	163	1	146	4	200	1	127	0	216	1	227	0	0	2
PSICOLOGIA	103	1	100	3	136	0	94	0	133	1	145	0		2
IDIOMAS	60	0	46	1	64	1	33	0	83	0	82	0		0
CIENCIAS INTEGRADAS DE BERMEJO	118	13	109	6	112	2	0	0	86	1	102	1	0	1
CONTADURIA PUBLICA	41	8	40	2	29	0	---	---	19	1	13	1		1
COMERCIO INTERNACIONAL	53	3	41	2	55	2	---	---	42	0	55	0		0
INGENIERIA EN SISTEMAS	18	2	18	2	15	0	---	---	25	0	22	0		0
INGENIERIA AGROPECUARIA	6	0	10	0	13	0	---	---	0	0	12	0		0
CIENCIAS EMPRESARIALES	286	4	168	2	240	1	146	0	147	0	173	0	0	0
CONTADURIA PUBLICA	67	1	60	1	108	0	66	0	68	0	81	0		0
INGENIERIA COMERCIAL	128	0	57	0	88	1	46	0	47	0	40	0		0
ADMINISTRACIÓN Y GESTIÓN PÚBLICA	91	3	51	1	44	0	34	0	32	0	52	0		0
INGENIERIA DE RECURSOS NATURALES Y TECNOLOGIA	117	0	88	1	116	2	81	0	85	1	92	1	0	0
INGENIERIA AGRONOMICA	32	0	23	0	51	2	18	0	28	0	39	1		
INGENIERIA DE RECURSOS HIDRICOS	---	---	---	---	---	---	---	---	---	---	0	---		---
INGENIERIA SANITARIA Y AMBIENTAL	25	0	19	1	21	0	17	0	12	0	10	0		0
INGENIERIA INFORMATICA	60	0	46	0	44	0	46	0	45	1	43	0		0
CIENCIAS INTEGRADAS DE VILLAMONTES	86	2	43	2	0	0	0	0	0	0	0	0	0	0
MEDICINA VETERINARIA Y ZOOTECNIA	46	0	33	2	---	---	---	---	0	0	0	0	0	0
INGENIERIA DE PETROLEO Y GAS NATURAL	16	1	6	0	---	---	---	---	0	0	0	0	0	0
INGENIERIA PETROQUIMICA	24	1	4	0	---	---	---	---	0	0	0	0	0	0

FUENTE : Datos proporcionados por la D.T.I.C. - UAJMS

GRAFICO Nº 3
ALUMNOS INSCRITOS AL CURSO PRE-UNIVERSITARIO POR ORIGEN
AÑO 2020-2024

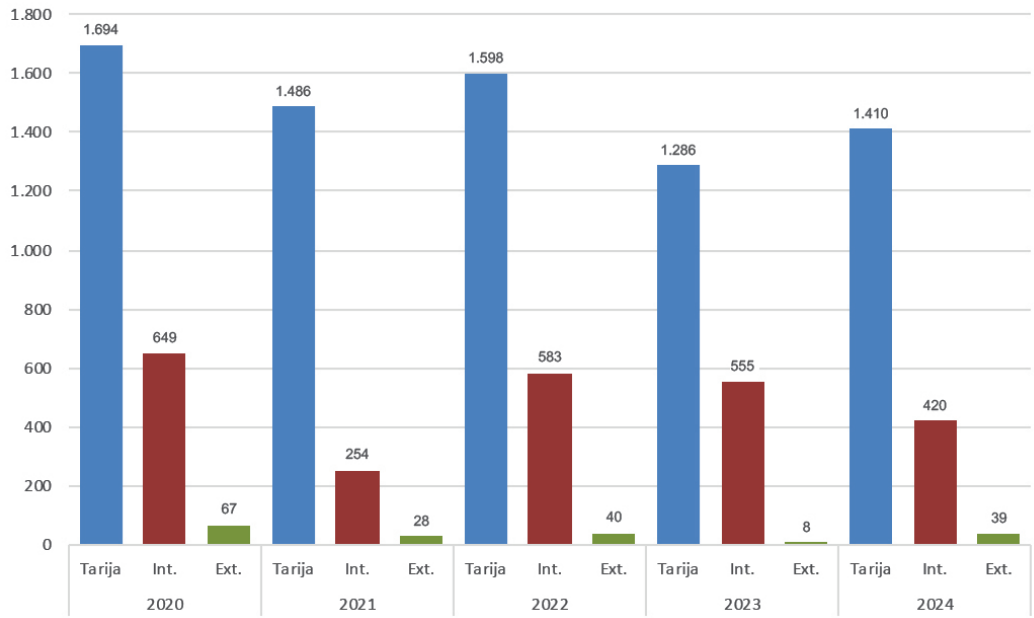

GRAFICO Nº 4
PROPORCION DE ESTUDIANTES INSCRITOS AL CURSO PRE-UNIVERSITARIO
POR PROVINCIAS DEL DEPARTAMENTO DE TARIJA
AÑO 2024

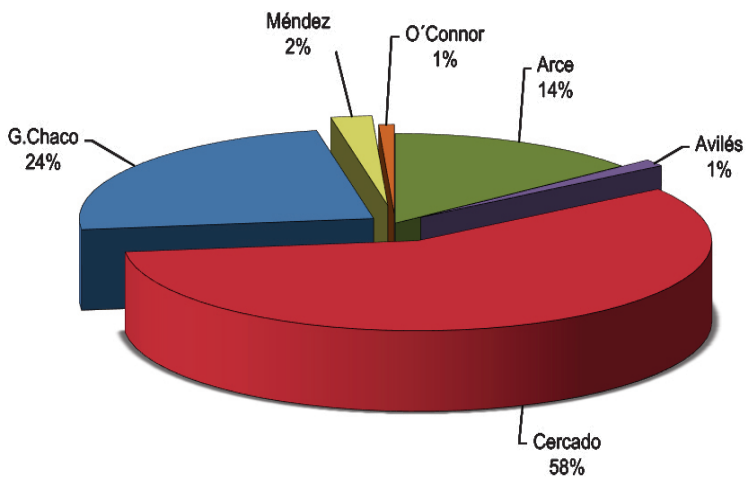

CUADRO No. 5
ALUMNOS INSCRITOS AL CURSO PRE-UNIVERSITARIO SEGÚN SU PROCEDENCIA
PERIODO 2020 - 2024

AÑOS	2020				2021				2022				2023				2024			
FACULTADES Y PROGRAMAS ORIGEN	Tarija	Int.	Ext.	Total	Tarija	Int.	Ext.	Total	Tarija	Int.	Ext.	Total	Tarija	Int.	Ext.	Total	Tarija	Int.	Ext.	Total
TOTAL UNIVERSIDAD	1.694	649	67	2.410	1.486	254	28	1.768	1.598	583	40	2.221	1.286	555	8	1.849	1.410	420	39	1.869
CIENCIAS JURID. Y POLÍTICAS	0	0	0	0	0	0	0	0	0	0	0	0	0	0	0	0	0	0	0	0
DERECHO	---	---	---	---	---	---	---	---	---	---	---	---	---	---	---	---	---	---	---	---
CIENCIAS ECO. Y FINANCIERAS	331	128	9	468	300	45	7	352	240	89	10	339	200	98	0	298	159	53	4	216
ECONOMIA	27	6	1	34	24	1	2	27	14	6	1	21	23	10	0	33	16	2	0	18
CONTADURIA PUBLICA	174	60	6	240	133	23	3	159	111	44	4	159	103	46	0	149	67	24	1	92
ADMINISTRACION DE EMPRESAS	130	62	2	194	143	21	2	166	115	39	5	159	74	42	0	116	76	27	3	106
CIENCIAS AGRIC. Y FORESTALES	94	19	0	113	53	13	2	68	48	8	0	56	32	21	1	54	52	11	1	64
INGENIERIA AGRONOMICA	38	10	0	48	35	10	1	46	40	7	0	47	26	15	1	42	51	9	1	61
INGENIERIA FORESTAL	7	4	0	11	4	1	1	6	7	1	0	8	5	5	0	10	1	2	0	3
INGENIERIA EN MEDIO AMBIENTE	0	0	0	0	7	1	0	8	1	0	0	1	1	1	0	2	0	0	0	0
VITICULTURA Y ENOLOGIA	49	5	0	54	7	1	0	8	0	0	0	0	0	0	0	0	0	0	0	0
CIENCIAS Y TECNOLOGIA	391	178	18	587	420	68	8	496	302	105	12	419	299	127	3	429	266	88	7	361
INGENIERIA QUIMICA	37	11	1	49	35	2	0	37	9	4		13	21	8	2	31	17	4	1	22
INGENIERIA CIVIL	100	54	6	160	90	22	0	112	67	28	6	101	45	16	1	62	47	12	3	62
INGENIERIA DE ALIMENTOS	23	12	2	37	29	2	0	31	27	9		36	39	8	0	47	32	8	0	40
INGENIERIA INFORMATICA	81	38	5	124	130	20	6	156	96	28	2	126	108	56	0	164	87	30	1	118
ARQUITECTURA	75	38	3	116	72	14	1	87	42	22	4	68	54	30	0	84	46	18	1	65
INGENIERIA INDUSTRIAL	75	25	1	101	64	8	1	73	61	14	0	75	32	9	0	41	37	16	1	54
ODONTOLOGIA	102	66	11	179	129	39	0	168	163	105	6	274	178	81	3	262	160	66	11	237
ODONTOLOGIA	102	66	11	179	129	39	0	168	163	105	6	274	178	81	3	262	160	66	11	237
CIENCIAS DE ENFERMERIA	176	58	5	239	147	24	2	173	304	109	4	417	0	0	0	0	267	52	5	324
ENFERMERIA	176	58	5	239	147	24	2	173	304	109	4	417	0	0	0	0	267	52	5	324
CIENCIAS QUIMICO FARMACEUTICAS Y BIOQUIMICAS	93	49	8	150	132	21	4	157	117	61	1	179	135	75	0	210	127	58	2	187
BIOQUIMICA	61	25	4	90	79	12	2	93	53	30	1	84	64	38	0	102	64	32	1	97
QUIMICO FARMACEUTICA	32	24	4	60	53	9	2	64	64	31	0	95	71	37	0	108	63	26	1	90
HUMANIDADES	133	65	3	201	109	16	2	127	151	64	2	217	151	75	1	227	156	54	5	215
PSICOLOGIA	93	41	2	136	81	11	2	94	87	46	1	134	94	50	1	145	88	44	1	133
IDIOMAS	40	24	1	65	28	5	0	33	64	18	1	83	57	25	0	82	68	10	4	82
CIENCIAS NTEGRADA DE BERMEJO	95	17	2	114	0	0	0	0	72	12	3	87	83	20	0	103	49	10	2	61
CONTADURIA PUBLICA	25	4	0	29	0	0	0	0	19	0	1	20	14	0	0	14	5	0	1	6
COMERCIO INTERNACIONAL	44	11	2	57	0	0	0	0	31	10	1	42	39	16	0	55	21	6	0	27
INGENIERIA EN SISTEMAS	15	0	0	15	0	0	0	0	22	2	1	25	18	4	0	22	13	3	1	17
INGENIERIA AGROPECUARIA	11	2	0	13	0	0	0	0	0	0	0	0	12	0	0	12	10	1	0	11
CIENCIAS EMPRESARIALES	190	46	5	241	122	22	2	146	133	13	1	147	140	33	0	173	93	17	1	111
CONTADURIA PUBLICA	86	21	1	108	53	12	1	66	59	9	0	68	63	18	0	81	25	3		28
INGENIERIA COMERCIAL	69	17	3	89	41	5	0	46	43	3	1	47	33	7	0	40	36	12	1	49
ADMINISTRACIÓN Y GESTIÓN PÚBLICA	35	8	1	44	28	5	1	34	31	1	0	32	44	8	0	52	32	2		34
INGENIERIA DE LOS RECURSOS NATURALES Y TEC.	89	23	6	118	74	6	1	81	68	17	1	86	68	25	0	93	81	11	1	93
INGENIERIA AGRONOMICA	31	21	1	53	14	4	0	18	21	7	0	28	29	11	0	40	40	3	0	43
INGENIERIA DE RECURSOS HIDRICOS	--	--	--	--	--	--	--	--	--	--	--	--	--	--	--	--	--	--	--	--
INGENIERIA SANITARIA Y AMBIENTAL	19	2	0	21	17	0	0	17	11	1	0	12	8	2	0	10	4	2	0	6
INGENIERIA INFORMATICA	39	0	5	44	43	2	1	46	36	9	1	46	31	12	0	43	37	6	1	44
CIENCIAS INTEGRADAS DE VILLAMONTES	0	0	0	0	0	0	0	0	0	0	0	0	0	0	0	0	0	0	0	0
MEDICINA VETERINARIA Y ZOOTECNIA	0	0	0	0	0	0	0	0	0	0	0	0	0	0	0	0	0	0	0	0
INGENIERIA DE PETROLEO Y GAS NATURAL	0	0	0	0	0	0	0	0	0	0	0	0	0	0	0	0	0	0	0	0
INGENIERIA PETROQUIMICA	0	0	0	0	0	0	0	0	0	0	0	0	0	0	0	0	0	0	0	0

FUENTE : Datos proporcionados por la D.T.I.C. - UAJMS
Int = Interior de Bolivia Ext = Exterior de Bolivia

CUADRO No. 6
ALUMNOS INSCRITOS AL CURSO PRE-UNIVERSITARIO
DEL DEPARTAMENTO DE TARIJA POR PROVINCIAS
PERIODO 2022 - 2024

AÑOS	2022							2023							2024						
PROVINCIA / FACULTADES Y PROGRAMAS	Arce	Avilés	Cercado	G.Chaco	Méndez	O´Connor	Total	Arce	Avilés	Cercado	G.Chaco	Méndez	O´Connor	Total	Arce	Avilés	Cercado	G.Chaco	Méndez	O´Connor	Total
TOTAL UNIVERSIDAD	203	32	960	334	33	37	1.599	180	16	743	307	29	11	1.286	176	34	833	276	67	24	1.410
CIENCIAS JURIDICAS Y POLÍTICAS	0	0	0	0	0	0	0	0	0	0	0	0	0	0	0	0	0	0	0	0	0
DERECHO	---	---	---	---	---	---	---	---	---	---	---	---	---	---	---	---	---	---	---	---	---
CIENCIAS ECONOMICAS Y FINANCIERAS	8	4	190	26	6	6	240	15	2	149	24	7	3	200	13	3	122	9	11	1	159
ECONOMIA	1		12	0	1	0	14	2	1	17	3	0	0	23	2	0	9	3	2	0	16
CONTADURIA PUBLICA	4	4	83	15	4	1	111	8	1	80	10	2	2	103	5	2	59	0	1	0	67
ADMINISTRACION DE EMPRESAS	3		95	11	1	5	115	5	0	52	11	5	1	74	6	1	54	6	8	1	76
CIENCIAS AGRICOLAS Y FORESTALES	4	4	35	1	0	4	48	6	1	21	1	3	0	32	4	4	34	4	3	3	52
INGENIERIA AGRONOMICA	4	4	28	1	0	3	40	4	0	19	0	3	0	26	4	3	34	4	3	3	51
INGENIERIA FORESTAL	0	0	6	0	0	1	7	2	1	1	1	0	0	5	0	1	0	0	0	0	1
INGENIERIA EN MEDIO AMBIENTE	0	0	1	0	0	0	1	0	0	1	0	0	0	1	0						
VITICULTURA Y ENOLOGIA	0	0	0	0	0	0	0	0	0	0	0	0	0	0	0						
CIENCIAS Y TECNOLOGIA	26	3	234	29	5	5	302	18	5	237	30	8	1	299	20	6	214	12	8	6	266
INGENIERIA QUIMICA	0	0	8	0	0	1	9	6	1	11	3	0	0	21	0	0	15	1	1	0	17
INGENIERIA CIVIL	8	0	46	10	1	2	67	1	0	37	5	2	0	45	5	2	34	4	1	1	47
INGENIERIA DE ALIMENTOS	1	0	23	1	2	0	27	1	1	31	3	3	0	39	3	1	25	0	1	2	32
INGENIERIA INFORMATICA	8	2	75	10	0	1	96	3	1	92	8	3	1	108	3	2	77	3	2	0	87
ARQUITECTURA	3	0	37	2	0	0	42	6	0	40	8	0	0	54	5	1	32	3	2	3	46
INGENIERIA INDUSTRIAL	6	1	45	6	2	1	61	1	2	26	3	0	0	32	4	0	31	1	1	0	37
ODONTOLOGIA	24	2	105	22	6	4	163	32	3	118	22	2	1	178	22	4	109	17	8	0	160
ODONTOLOGIA	24	2	105	22	6	4	163	32	3	118	22	2	1	178	22	4	109	17	8	0	160
CIENCIAS DE ENFERMERIA	44	14	190	31	11	14	304	0	0	0	0	0	0	0	44	11	155	25	26	6	267
ENFERMERIA	44	14	190	31	11	14	304	0	0	0		0	0	0	44	11	155	25	26	6	267
CIENCIAS QUIMICO FARMACEUTICAS Y BIOQUIMICAS	21	2	75	15	3	1	117	29	4	83	12	5	2	135	18	5	70	28	6	0	127
BIOQUIMICA	10		34	6	2	1	53	11	2	46	2	3	0	64	8	1	41	8	6	0	64
QUIMICO FARMACEUTICA	11	2	41	9	1	0	64	18	2	37	10	2	2	71	10	4	29	20	0	0	63
HUMANIDADES	14	3	113	18	2	1	151	9	1	117	18	4	2	151	13	0	121	14	5	3	156
PSICOLOGIA	10	1	64	10	1	1	87	7	1	70	13	2	1	94	10	0	64	9	3	2	88
IDIOMAS	4	2	49	8	1	0	64	2	0	47	5	2	1	57	3	0	57	5	2	1	68
FACULTAD INTEGRADA DE BERMEJO	61	0	9	2	0	1	73	69	0	9	4	0	1	83	42	1	4	2	0	0	49
CONTADURIA PUBLICA	18	0	2	0	0	0	20	14	0	0	0	0	0	14	5	0	0	0	0	0	5
COMERCIO INTERNACIONAL	25	0	4	2	0	0	31	34	0	2	3	0	0	39	17	0	2	2	0	0	21
INGENIERIA DE SISTEMAS	18	0	3	0	0	1	22	12	0	5	0	0	1	18	12	0	1	0	0	0	13
INGENIERIA AGROPECUARIA	0	0	0	0	0	0	0	9	0	2	1	0	0	12	8	1	1	0	0	0	10
CIENCIAS EMPRESARIALES	1	0	3	129	0	0	133	1	0	7	131	0	1	140	0	0	4	87	0	2	93
CONTADURIA PUBLICA	0	0	2	57	0	0	59	1	0	3	58	0	1	63	0	0	1	24	0	0	25
INGENIERIA COMERCIAL	0	0	1	42	0	0	43	0	0	3	30	0	0	33	0	0	3	32	0	1	36
ADMINISTRACION Y GESTION PUBLICA	1	0	0	30	0	0	31	0	0	1	43	0	0	44	0	0	0	31	0	1	32
INGENIERIA DE RECURSOS NATURALES Y TECNOLOGIA	0	0	6	61	0	1	68	1	0	2	65	0	0	68	0	0	0	78	0	3	81
INGENIERIA AGRONOMICA	0	0	0	21	0	0	21	1	0	2	26	0	0	29	0	0	0	37	0	3	40
INGENIERIA DE RECURSOS HIDRICOS	---	---	---	---	---	---	0	---	---	---	---	---	---	0	---	---	---	---	---	---	0
INGENIERIA SANITARIA Y AMBIENTAL	0	0	1	10	0	0	11	0	0	0	8	0	0	8	0	0	0	4	0	0	4
INGENIERIA INFORMATICA	0	0	5	30	0	1	36	0	0	0	31	0	0	31	0	0	0	37	0	0	37
CIENCIAS INTEGRADAS DE VILLAMONTES	0	0	0	0	0	0	0	0	0	0	0	0	0	0	0	0	0	0	0	0	0
MEDICINA VETERINARIA Y ZOOTECNIA	0	0	0	0	0	0	0	0	0	0	0	0	0	0	0	0	0	0	0	0	0
INGENIERIA DE PETROLEO Y GAS NATURAL	0	0	0	0	0	0	0	0	0	0	0	0	0	0	0	0	0	0	0	0	0
INGENIERIA PETROQUIMICA	0	0	0	0	0	0	0	0	0	0	0	0	0	0	0	0	0	0	0	0	0

FUENTE : Datos proporcionados por la D.T.I.C. - UAJMS

CUADRO No. 7
ALUMNOS INSCRITOS AL CURSO PRE-UNIVERSITARIO POR APROVECHAMIENTO
PERIODO 2020- 2024

AÑOS	2020			2021			2022			2023			2024		
APROVECHAMIENTO / FACULTADES Y CARRERAS	APR.	REP.	T.	APR.	REP.	T.	APR.	REP.	T.	APR.	REP.	T.	APR.	REP.	T.
TOTAL UNIVERSIDAD	2.063	347	2.410	1.465	303	1.768	1.815	406	2.221	1.664	185	1.849	1.464	405	1.869
CIENCIAS JURIDICAS Y POLÍTICAS	0	0	0	0	0	0	0	0	0	0	0	0	0	0	0
DERECHO	---	--	---	---	--	---	---	--	---	---	--	---	---	--	---
CIENCIAS ECONOMICAS Y FINANCIERAS	405	63	468	323	29	352	287	52	339	277	21	298	201	15	216
ECONOMIA	32	2	34	27	0	27	17	4	21	31	2	33	18	0	18
CONTADURIA PUBLICA	212	28	240	146	13	159	138	21	159	140	9	149	84	8	92
ADMINISTRACION DE EMPRESAS	161	33	194	150	16	166	132	27	159	106	10	116	99	7	106
IENCIAS AGRICOLAS Y FORESTALES	95	18	113	48	20	68	35	21	56	49	5	54	63	1	64
INGENIERIA AGRONOMICA	41	7	48	35	11	46	29	18	47	40	2	42	60	1	61
INGENIERIA FORESTAL	10	1	11	5	1	6	5	3	8	8	2	10	3	0	3
INGENIERIA EN MEDIO AMBIENTE	0	0	0	6	2	8	1	0	1	1	1	2	--	--	--
VITICULTURA Y ENOLOGIA	44	10	54	2	6	8	--	--	--	--	--	--	--	--	--
CIENCIAS Y TECNOLOGIA	452	135	587	372	124	496	344	75	419	370	59	429	310	51	361
INGENIERIA QUIMICA	29	20	49	19	18	37	7	6	13	27	4	31	19	3	22
INGENIERIA CIVIL	103	57	160	86	26	112	74	27	101	48	14	62	51	11	62
INGENIERIA DE ALIMENTOS	33	4	37	28	3	31	32	4	36	38	9	47	27	13	40
INGENIERIA INFORMATICA	115	9	124	136	20	156	118	8	126	139	25	164	108	10	118
ARQUITECTURA	95	21	116	66	21	87	60	8	68	80	4	84	54	11	65
INGENIERIA INDUSTRIAL	77	24	101	37	36	73	53	22	75	38	3	41	51	3	54
ODONTOLOGIA	159	20	179	129	39	168	167	107	274	201	61	262	161	76	237
ODONTOLOGIA	159	20	179	129	39	168	167	107	274	201	61	262	161	76	237
CIENCIAS DE ENFERMERIA	211	28	239	154	19	173	357	60	417	0	0	0	147	177	324
ENFERMERIA	211	28	239	154	19	173	357	60	417	0	0	0	147	177	324
CIENCIAS QUIMICO FARMACEUTICAS Y BIOQUIMICAS	135	15	150	137	20	157	147	32	179	193	17	210	132	55	187
BIOQUIMICA	81	9	90	85	8	93	77	7	84	98	4	102	63	34	97
QUIMICO FARMACEUTICA	54	6	60	52	12	64	70	25	95	95	13	108	69	21	90
HUMANIDADES	179	22	201	113	14	127	187	30	217	215	12	227	200	15	215
PSICOLOGIA	120	16	136	88	6	94	118	16	134	136	9	145	121	12	133
IDIOMAS	59	6	65	25	8	33	69	14	83	79	3	82	79	3	82
CIENCIAS INTEGRADAS DE BERMEJO	95	19	114	0	0	0	85	2	87	102	1	103	59	2	61
CONTADURIA PUBLICA	25	4	29	---	---	0	19	1	20	14	0	14	5	1	6
COMERCIO INTERNACIONAL	45	12	57	---	---	0	41	1	42	54	1	55	26	1	27
INGENIERIA DE SISTEMAS (BERMEJO)	13	2	15	---	---	0	25	0	25	22	0	22	17	0	17
INGENIERIA AGROPECUARIA	12	1	13	---	---	0				12	0	12	11	0	11
CIENCIAS EMPRESARIALES	223	18	241	121	25	146	132	15	147	170	3	173	105	6	111
CONTADURIA PUBLICA	96	12	108	53	13	66	58	10	68	79	2	81	26	2	28
INGENIERIA COMERCIAL	85	4	89	38	8	46	43	4	47	40	0	40	47	2	49
ADMINISTRACION EN GESTIÓN PÚBLICA	42	2	44	30	4	34	31	1	32	51	1	52	32	2	34
INGENIERIA DE RECURSOS NATURALES Y TECNOLOGIA	109	9	118	68	13	81	74	12	86	87	6	93	86	7	93
INGENIERIA AGRONOMICA	48	5	53	12	6	18	25	3	28	40	0	40	43	0	43
INGENIERIA DE RECURSOS HIDRICOS	0	0	0	--	--	--	--	--	--	--	--	--	--	--	--
INGENIERIA SANITARIA Y AMBIENTAL	18	3	21	12	5	17	10	2	12	9	1	10	4	2	6
INGENIERIA INFORMATICA	43	1	44	44	2	46	39	7	46	38	5	43	39	5	44
CIENCIAS INTEGRADAS DE VILLAMONTES	0	0	0	0	0	0	0	0	0	0	0	0	0	0	0
MEDICINA VETERINARIA Y ZOOTECNIA	---	---	---	---	---	---	---	---	---	---	---	---	---	---	---
INGENIERIA DE PETROLEO Y GAS NATURAL	---	---	---	---	---	---	---	---	---	---	---	---	---	---	---
INGENIERIA PETROQUIMICA	---	---	---	---	---	---	---	---	---	---	---	---	---	---	---

FUENTE : Datos proporcionados por la D.T.I.C. - UAJMS

APR = Aprobado REP = Reprobado T = Total

GRAFICO No. 5
ESTUDIANTES INSCRITOS AL CURSO PRE-UNIVERSITARIO
POR TIPO DE BACHILLERATO
PERIODO 2020 - 2024

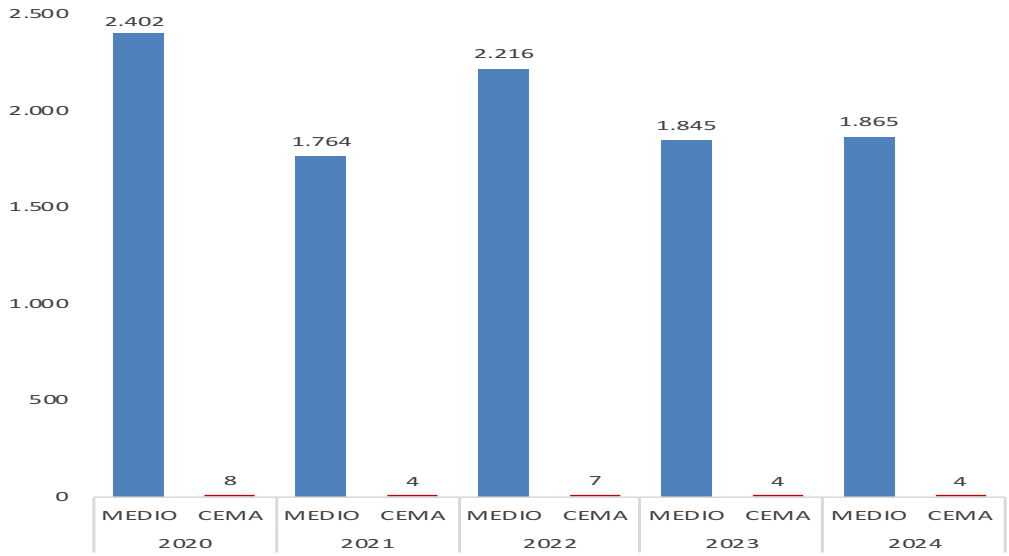

GRAFICO Nº 6
ESTUDIANTES INSCRITOS AL CURSO PRE-UNIVERSITARIO
POR APROVECHAMIENTO
PERIODO 2019 - 2024

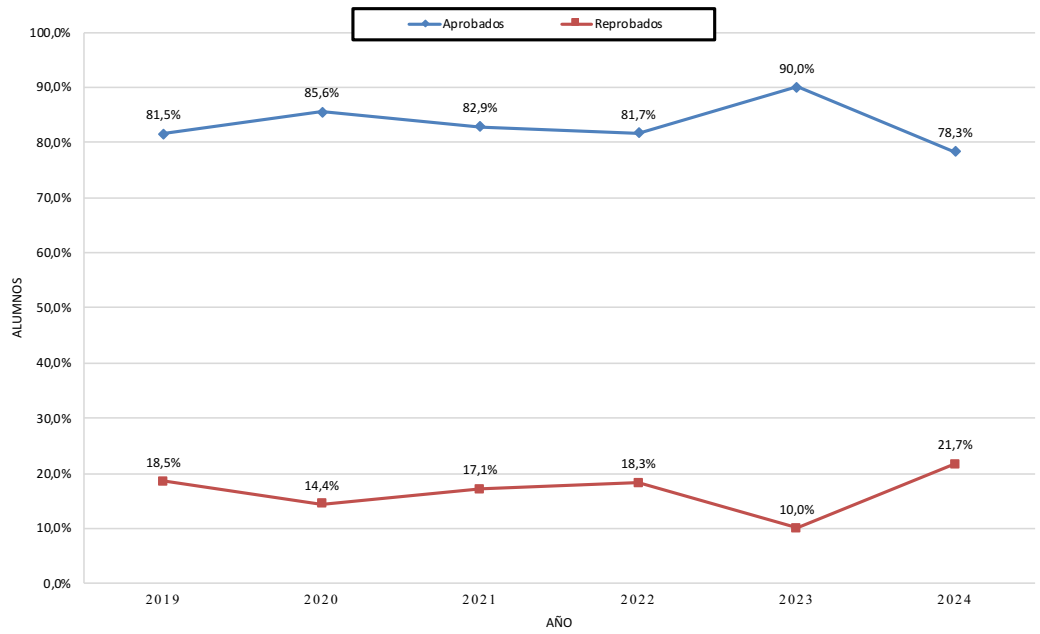

CUADRO No. 8
ALUMNOS INSCRITOS A LA PRUEBA DE SUFICIENCIA ACADEMICA POR FACULTADES Y CARRERAS
PERIODO 2020 -2024

	2020		2021			2022			2023			2024		
FACULTADES Y CARRERAS AÑOS	1 Prueba	2 Prueba	1 Prueba	2 Prueba	Prueba Extr.	1 Prueba	2 Prueba	Prueba Extr.	1 Prueba	2 Prueba	Prueba Extr.	1 Prueba	2 Prueba	Prueba Extr.
TOTAL UNIVERSIDAD	522	1.372	521	1.475	100	350	1.043	25	688	1.200	109	659	915	178
CIENCIAS JURIDICAS Y POLÍTICAS	252	323	184	228	0	117	257	0	85	239	12	89	221	0
DERECHO	116	323	184	228	0	117	257	0	85	239	12	89	221	0
DERECHO(Bermejo)	136	0	---	---	---	---	---	---	---	---	---	---	---	---
CIENCIAS ECONOMICAS Y FINANCIERAS	0	136	0	183	13	0	84	0	0	68	15	49	53	7
ECONOMIA	---	13	---	17	0	---	6	---	---	13	1	0	4	0
CONTADURIA PUBLICA	---	69	---	92	8	---	50	---	---	21	10	0	23	3
ADMINISTRACION DE EMPRESAS	---	54	---	74	5	---	28	---	---	34	4	0	26	2
INGENIERIA FINANCIERA												49	0	2
CIENCIAS AGRICOLAS Y FORESTALES	0	57	0	48	6	0	30	3	0	28	5	0	39	8
INGENIERIA AGRONOMICA	---	10	---	28	4	---	11		---	23	3	0	17	1
INGENIERIA FORESTAL	---	9	---	4	1	---	11	2	---	3	1	0	18	0
INGENIERIA DEL MEDIO AMBIENTE (ENTRE RIOS)	---	18	---	7	1	---	8	1	---	2	1	0	4	7
VITICULTURA Y ENOLOGIA		20		9	0		0							
CIENCIAS Y TECNOLOGIA	0	124	0	181	13	0	78	0	0	63	4	0	64	5
INGENIERIA QUIMICA	---	13	---	17	1	---	8		---	4		0	3	0
INGENIERIA CIVIL	---	55	---	34	2	---	19	0	---	7	0	0	11	0
INGENIERIA DE ALIMENTOS	---	6	---	12	3	---	9	---	---	13	1	0	6	2
INGENIERIA INFORMATICA	---	13	---	56	3	---	20	---	---	22	3	0	22	0
ARQUITECTURA	---	16	---	37	0	---	9	---	---	8		0	15	2
INGENIERIA INDUSTRIAL	---	21	---	25	4	---	13	---	---	9		0	7	1
ODONTOLOGIA	0	58	0	115	14	0	70	0	0	59	0	0	77	0
ODONTOLOGIA	---	58	---	115	14	---	70	---	---	59		0	77	0
CIENCIAS DE ENFERMERIA	77	236	35	147	17	0	127	0	138	393	0	40	103	44
ENFERMERIA	---	43	---	116	17	---	127	0	138	393		0	103	0
ENFERMERIA (Yacuiba)		193	---	---	---	---	---	---	---	---	---	40	0	44
ENFERMERIA OBSTETRIZ (Bermejo)	77		35	31	0			0			0	0	0	0
CIENCIAS QUIMICO FARMACEUTICAS Y BIOQUIMICAS	0	44	0	77	10	0	54	0	0	61	0	0	67	6
BIOQUÍMICA	---	24	---	43	8	---	24	---	---	35		0	33	2
QUIMICO FARMACEUTICA	---	20	---	34	2	---	30	---	---	26		0	34	4
HUMANIDADES	0	67	0	114	0	0	64	0	0	73	6	0	61	10
PSICOLOGIA	---	44	---	80	---	---	44	---	---	42	6	0	36	5
IDIOMAS	---	23	---	34	---	---	20	---	---	31	---	0	25	5
MEDICINA	181	0	178	0	0	211	0	0	341	0	0	399	16	4
MEDICINA	181		178	---	---	211	---	---	214	---	---	289	0	0
FISIOTERAPIA Y KINESIOLOGIA	---	---	---	---	---	---	---	---	127			110	16	4
CIENCIAS INTEGRADA DE BERMEJO	0	61	88	100	0	0	64	4	0	61	3	0	34	31
CONTADURIA PUBLICA	---	16	20	28	---		13	---	---	18	---	0	10	4
COMERCIO INTERNACIONAL	---	27	32	31	---		23	---	---	26	1	0	18	0
INGENIERIA EN SISTEMAS	---	9	27	24	---		12	---	---	11	2	0	5	6
INGENIERIA AGROPECUARIA	---	9	9	17	---		16	4	---	6	0	0	1	21
CIENCIAS EMPRESARIALES	0	152	0	172	17	0	90	0	99	80	40	67	65	19
CONTADURIA PUBLICA	---	83	---	78	6	---	32	0	---	38	24	0	27	6
INGENIERIA COMERCIAL	---	11	---	33	1	---	8	0	---	9	11	0	17	6
ADMINISTRACION Y GESTION PÚBLICA	---	58	---	61	10	---	50	0	99	33	5	67	21	7
INGENIERÍA DE RECURSOS NATURALES Y TECNOLOGÍA	0	50	0	53	8	0	56	7	0	34	11	0	28	21
INGENIERIA SANITARIA Y AMBIENTAL	---	7	---	8	1	---	5	3	---	6	0	0	1	1
INGENIERIA AGRONOMICA	---	8	---	15	0	---	17	0	---	5	7	0	7	1
INGENIERIA DE RECURSOS HIDRICOS	---	25	---	17	5	---	11	4	---	11	2	0	6	12
INGENIERIA INFORMATICA	---	10	---	13	2	---	23	0	---	12	2	0	14	7
CIENCIAS INTEGRADAS DE VILLAMONTES	12	64	36	57	2	22	69	11	25	41	13	15	87	23
MEDICINA VETERINARIA Y ZOOTECNIA	7	45	24	42	1	17	49	11	21	30	1	15	43	7
INGENIERIA DE PETROLEO Y GAS NATURAL	3	10	6	11	1	3	16	0	3	6	5	0	0	0
INGENIERIA PETROQUIMICA	2	9	6	4	0	2	4	0	1	5	7	0	0	0
INGENIERIA EN PRODUCCION INDUSTRIAL												0	7	2
INGENIERIA EN HIDROCARBUROS Y ENERGIAS												0	7	2
INGENIERIA AGROINDUSTRIAL												0	30	12

FUENTE : Datos proporcionados por la D.T.I.C. - UAJMS

CUADRO No. 9
ALUMNOS INSCRITOS A LA PRUEBA DE SUFICIENCIA ACADÉMICA
POR TIPO DE COLEGIO, SEXO
PERIODO 2023 - 2024

AÑOS	2023 1ra. Prueba				2023 2da. Prueba				2023 Prueba Extraord.				2024 1ra. Prueba				2024 2da. Prueba				2024 Prueba Extraord.			
AREAS	Particular		Fiscal		Particular		Fiscal		Particular		Fiscal		Particular		Fiscal		Particular		Fiscal		Particular		Fiscal	
FACULTADES Y CARRERAS / SEXO	H	M	H	M	H	M	H	M	H	M	H	M	H	M	H	M	H	M	H	M	H	M	H	M
TOTAL UNIVERSIDAD	33	45	248	362	34	36	503	627	4	1	52	52	42	44	245	328	46	30	412	427	10	3	59	106
CIENCIAS JURIDICAS Y POLÍTICAS	5	4	37	39	8	6	122	103	1	0	5	6	7	2	47	33	17	13	89	102	0	0	0	0
DERECHO	5	4	37	39	8	6	122	103	1	0	5	6	7	2	47	33	17	13	89	102	---	---	---	---
DERECHO (Bermejo)	---	---	---	---	---	---	---	---	---	---	---	---	---	---	---	---	---	---	---	---	---	---	---	---
CIENCIAS ECONOMICAS Y FINANCIERAS	0	0	0	0	6	2	40	20	1	1	5	8	2	3	25	19	4	1	26	22	1	1	3	2
ECONOMIA	---	---	---	---	2	1	8	2	0	0	1	0	---	---	---	---	1	0	3	0	---	---	---	---
CONTADURIA PUBLICA	---	---	---	---	2	0	10	9	1	1	3	5	---	---	---	---	0	0	11	12	0	0	3	0
ADMINISTRACION DE EMPRESAS	---	---	---	---	2	1	22	9	0	0	1	3	---	---	---	---	3	1	12	10	0	0	0	2
INGENIERIA FINANCIERA	---	---	---	---	---	---	---	---	---	---	---	---	2	3	25	19	---	---	---	---	1	1	---	---
CIENCIAS AGRICOLAS Y FORESTALES	0	0	0	0	0	0	20	8	1	0	1	3	0	0	0	0	0	0	30	9	1	0	3	4
INGENIERIA AGRONOMICA	---	---	---	---	0	0	19	4	1	0	1	1	---	---	---	---	0	0	14	3	1	0	0	0
INGENIERIA FORESTAL	---	---	---	---	0	0	1	2	0	0	0	1	---	---	---	---	0	0	14	4	0	0	0	0
INGENIERIA EN MEDIO AMBIENTE	---	---	---	---	0	0	0	2	0	0	0	1	---	---	---	---	0	0	2	2	0	0	3	4
VITICULTURA Y ENOLOGIA	---	---	---	---	---	---	---	---	---	---	---	---	---	---	---	---	---	---	---	---	---	---	---	---
CIENCIAS Y TECNOLOGIA	0	0	0	0	7	0	46	10	0	0	4	0	0	0	0	0	6	5	42	11	0	0	1	4
INGENIERIA QUIMICA	---	---	---	---	0	0	4	0	---	---	---	---	---	---	---	---	0	1	1	1	---	---	---	---
INGENIERIA CIVIL	---	---	---	---	2	0	4	1	---	---	---	---	---	---	---	---	1	0	10	0	---	---	---	---
INGENIERIA DE ALIMENTOS	---	---	---	---	0	0	6	7	0	0	1	0	---	---	---	---	0	1	0	5	0	0	1	1
INGENIERIA INFORMATICA	---	---	---	---	1	0	20	1	0	0	3	0	---	---	---	---	1	2	15	4	---	---	---	---
ARQUITECTURA	---	---	---	---	2	0	6	0	---	---	---	---	---	---	---	---	3	1	10	1	0	0	0	2
INGENIERIA INDUSTRIAL	---	---	---	---	2	0	6	1	---	---	---	---	---	---	---	---	1	0	6	0	---	---	---	1
ODONTOLOGIA	0	0	0	0	3	5	23	28	0	0	0	0	0	0	0	0	2	1	33	41	0	0	0	0
ODONTOLOGIA	---	---	---	---	3	5	23	28	---	---	---	---	---	---	---	---	2	1	33	41	---	---	---	---
CIENCIAS DE ENFERMERIA	1	4	36	97	1	9	106	277	0	0	0	0	0	0	6	34	0	1	38	64	0	0	6	38
ENFERMERIA	1	4	36	97	1	9	106	277	---	---	---	---					0	1	38	64	---	---	---	---
ENFERMERIA (Yacuiba)	---	---	---	---	---	---	---	---	---	---	---	---	0	0	6	34	---	---	---	---	---	---	6	38
ENFERMERIA OBSTETRIZ	0	0	---	---	---	---	---	---	---	---	---	---	---	---	---	---	---	---	---	---	---	---	---	---
CIENCIAS QUIMICO FARMACEUTICAS Y BIOQ.	0	0	0	0	3	3	11	44	0	0	0	0	0	0	0	0	3	1	13	50	1	0	1	4
BIOQUIMICA	---	---	---	---	2	3	10	20	---	---	---	---	---	---	---	---	2	0	11	20	1	0	0	1
QUIMICO FARMACEUTICA	---	---	---	---	1	0	1	24	---	---	---	---	---	---	---	---	1	1	2	30	0	0	1	3
HUMANIDADES	0	0	0	0	3	6	24	40	0	0	0	0	0	0	0	0	5	3	23	30	1	2	2	5
PSICOLOGIA	---	---	---	---	1	3	17	21	---	---	---	---	---	---	---	---	4	1	12	19	1	1	1	2
IDIOMAS	---	---	---	---	2	3	7	19	---	---	---	---	---	---	---	---	1	2	11	11	0	1	1	3
MEDICINA	18	30	120	173	0	0	0	0	0	0	0	0	27	35	137	200	1	1	7	7	0	0	0	4
MEDICINA	15	20	67	112	---	---	---	---	---	---	---	---	22	27	93	147	---	---	---	---	---	---	---	---
FISIOTERAPIA Y KINESIOLOGIA	3	10	53	61	---	---	---	---	---	---	---	---	5	8	44	53	1	1	7	7	0	0	0	4
CIENCIAS INTEGRADA DE BERMEJO	0	0	0	0	0	1	33	27	0	0	1	1	0	0	0	0	1	1	17	15	2	0	15	14
CONTADURIA PUBLICA	---	---	---	---	0	0	5	12	0	0	0	0	---	---	---	---	1	0	4	5	0	0		4
COMERCIO INTERNACIONAL	---	---	---	---	0	1	16	10	---	---	---	---	---	---	---	---	0	1	9	8	---	---	---	---
INGENIERIA DE SISTEMAS	---	---	---	---	0	0	9	2	0	0	1	1	---	---	---	---	0	0	3	2	0	0	5	1
INGENIERIA AGROPECUARIA	0	0		0	0	0	3	3	0	0	0	0	---	---	---	---	0	0	1	0	2	0	10	9
CIENCIAS EMPRESARIALES	9	7	37	46	1	0	39	40	0	0	15	25	6	3	22	36	1	0	25	39	0	0	2	17
CONTADURIA PUBLICA	---	---	---	---	1	0	19	18	0	0	10	14	---	---	---	---	1	0	8	18	0	0	0	6
INGENIERIA COMERCIAL	---	---	---	---	0	0	4	5	0	0	0	5	---	---	---	---	0	0	10	7	0	0	1	5
ADMINISTRACION Y GESTION PÚBLICA	9	7	37	46	0	0	16	17	0	0	5	6	6	3	22	36	0	0	7	14	0	0	1	6
INGENIERÍA DE RECURSOS NATURALES Y TEC.	0	0	0	0	1	0	19	14	0	0	14	4	0	0	0	0	1	0	19	8	0	0	11	10
INGENIERIA SANITARIA Y AMBIENTAL	---	---	---	---	1	0	1	4	0	0	6	1	---	---	---	---	0	0	1	0	0	0	0	1
INGENIERIA AGRONOMICA	---	---	---	---	0	0	4	1	0	0	6	1	---	---	---	---	0	0	4	3	0	0	1	0
INGENIERIA DE RECURSOS HIDRICOS	---	---	---	---	0	0	5	6	0	0	1	1	---	---	---	---	0	0	5	1	0	0	6	6
INGENIERIA INFORMATICA	---	---	---	---	0	0	9	3	0	0	1	1	---	---	---	---	1	0	9	4	0	0	4	3
CIENCIAS INTEGRADAS DE VILLAMONTES	0	0	18	7	1	4	20	16	1	0	7	5	0	1	8	6	5	3	50	29	4	0	15	4
MEDICINA VETERINARIA Y ZOOTECNIA	0	0	14	7	1	3	12	14	1	0	0	0	0	1	8	6	4	1	24	14	1	0	4	2
INGENIERIA DE PETROLEO Y GAS NATURAL	0	0	3	0	0	1	4	1	0	0	5	0	---	---	---	---	---	---	---	---	---	---	---	---
INGENIERIA PETROQUIMICA	0	0	1	0	0	0	4	1	0	0	2	5	---	---	---	---	---	---	---	---	---	---	---	---
INGENIERIA EN PRODUCCION INDUSTRIAL	---	---	---	---	---	---	---	---	---	---	---	---	---	---	---	---	0	1	3	3	0	0	2	0
INGENIERIA EN HIDROCARBUROS Y ENERGIAS	---	---	---	---	---	---	---	---	---	---	---	---	---	---	---	---	0	0	5	2	1	0	1	0
INGENIERIA AGROINDUSTRIAL	---	---	---	---	---	---	---	---	---	---	---	---	---	---	---	---	1	1	18	10	2	0	8	2

FUENTE : Datos proporcionados por la D.T.I.C. - UAJMS

H = Hombres M = Mujeres

GRAFICO Nº 7
PRUEBA DE SUFICIENCIA ACADEMICA, INSCRITOS POR SEXO
PERIODO 2019 - 2024

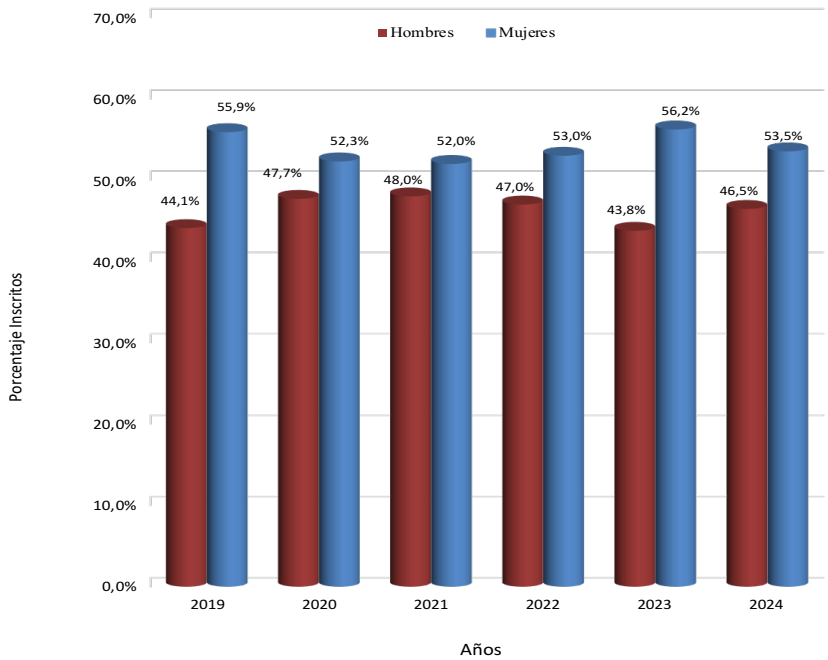

GRAFICO Nº 8
PRUEBA DE SUFICIENCIA ACADEMICA,
INSCRITOS POR TIPO DE COLEGIO
PERIODO 2019 - 2024

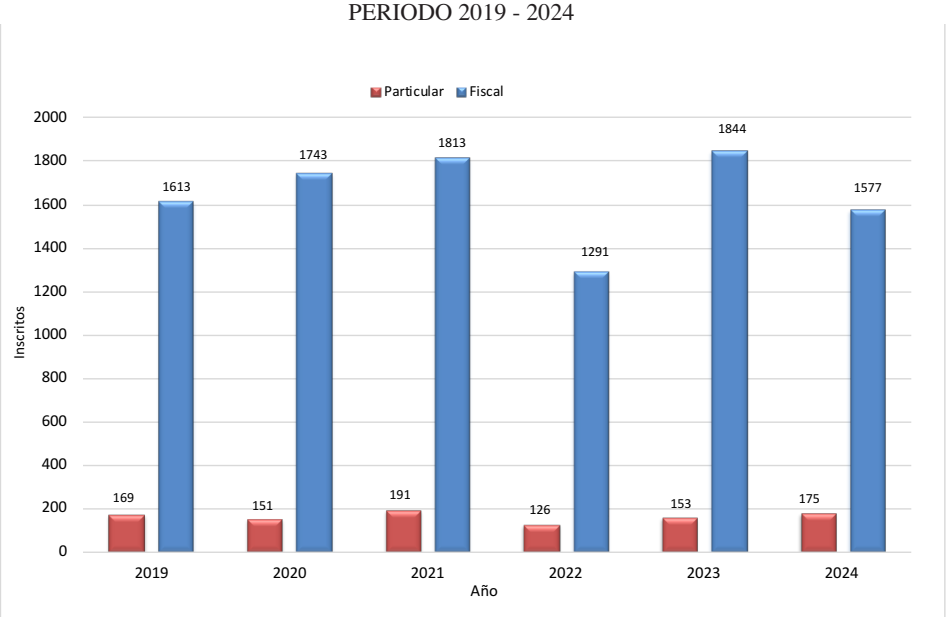

CUADRO No 10
ALUMNOS INSCRITOS A LA PRUEBA DE SUFICIENCIA ACADÉMICA
POR TIPO DE BACHILLERATO
PERIODO 2020 - 2024

AÑOS	2020		2021		2022		2023		2024	
FACULTADES Y PROGRAMAS BACHILLERATO	MEDIO	CEMA	MEDIO	CEMA	MEDIO	CEMA	MEDIO	CEMA	MEDIO	CEMA
TOTAL UNIVERSIDAD	2.402	8	1.764	4	2.216	7	1.845	4	1.865	4
CIENCIAS JURIDICAS Y POLÍTICAS	0	0	0	0	0	0	0	0	0	0
DERECHO	---	---	---	---	---	---	---	---	---	---
CIENCIAS ECONOMICAS Y FINANCIERAS	468	0	352	0	338	1	298	0	216	0
ECONOMIA	34	0	27	0	21	0	33	0	18	0
CONTADURIA PUBLICA	240	0	159	0	159	0	149	0	92	0
ADMINISTRACION DE EMPRESAS	194	0	166	0	158	1	116	0	106	0
CIENCIAS AGRIC. Y FORESTALES	112	1	68	0	56	0	53	1	64	0
INGENIERIA AGRONOMICA	47	1	46	0	47	0	41	1	61	
INGENIERIA FORESTAL	11	0	6	0	8	0	10	0	3	
INGENIERIA EN MEDIO AMBIENTE	0	0	8	0	1	0	2	0	0	
VITICULTURA Y ENOLOGIA	54	0	8	0	0	0	0	0	0	
CIENCIAS Y TECNOLOGIA	587	0	495	1	418	1	429	0	361	0
INGENIERIA QUIMICA	49	0	37	0	13	0	31	0	22	0
INGENIERIA CIVIL	160	0	112	0	101	0	62	0	62	0
INGENIERIA DE ALIMENTOS	37	0	31	0	35	1	47	0	40	0
INGENIERIA INFORMATICA	124	0	155	1	126	0	164	0	118	0
ARQUITECTURA	116	0	87	0	68	0	84	0	65	0
INGENIERIA INDUSTRIAL	101	0	73	0	75	0	41	0	54	0
ODONTOLOGIA	179	0	168	0	274	0	262	0	236	1
ODONTOLOGIA	179	0	168	0	274	0	262	0	236	1
CIENCIAS DE ENFERMERIA	238	1	170	3	417	2	0	0	324	0
ENFERMERIA	238	1	170	3	417	2	0	0	324	0
CIENCIAS QUIMICO FARMACEUTICAS Y BIOQUIMICAS	150	0	157	0	179	0	209	1	187	0
BIOQUIMICA	90	0	93	0	84	0	101	1	97	0
QUIMICO FARMACEUTICA	60	0	64	0	95	0	108	0	90	0
HUMANIDADES	200	1	127	0	216	1	227	0	213	2
PSICOLOGIA	136	0	94	0	133	1	145	0	131	2
IDIOMAS	64	1	33	0	83	0	82	0	82	0
CIENCIAS INTEGRADAS DE BERMEJO	112	2	0	0	86	1	102	1	60	1
CONTADURIA PUBLICA	29	0	---	---	19	1	13	1	5	1
COMERCIO INTERNACIONAL	55	2	---	---	42	0	55	0	27	0
INGENIERIA EN SISTEMAS	15	0	---	---	25	0	22	0	17	0
INGENIERIA AGROPECUARIA	13	0	---	---	0	0	12	0	11	0
CIENCIAS EMPRESARIALES	240	1	146	0	147	0	173	0	111	0
CONTADURIA PUBLICA	108	0	66	0	68	0	81	0	28	0
INGENIERIA COMERCIAL	88	1	46	0	47	0	40	0	49	0
ADMINISTRACIÓN Y GESTIÓN PÚBLICA	44	0	34	0	32	0	52	0	34	0
INGENIERIA DE RECURSOS NATURALES Y TECNOLOGIA	116	2	81	0	85	1	92	1	93	0
INGENIERIA AGRONOMICA	51	2	18	0	28	0	39	1	43	
INGENIERIA DE RECURSOS HIDRICOS	---	---	---	---	---	---	0	---	---	---
INGENIERIA SANITARIA Y AMBIENTAL	21	0	17	0	12	0	10	0	6	0
INGENIERIA INFORMATICA	44	0	46	0	45	1	43	0	44	0
CIENCIAS INTEGRADAS DE VILLAMONTES	0	0	0	0	0	0	0	0	0	0
MEDICINA VETERINARIA Y ZOOTECNIA	---	---	---	---	0	0	0	0	0	0
INGENIERIA DE PETROLEO Y GAS NATURAL	---	---	---	---	0	0	0	0	0	0
INGENIERIA PETROQUIMICA	---	---	---	---	0	0	0	0	0	0

FUENTE : Datos proporcionados por la D.T.I.C. - UAJMS

* Carreras que no implementan el Curso Pre-Universitario como modalidad de acceso.

CUADRO No. 11
ALUMNOS INSCRITOS A LA PRUEBA DE SUFICIENCIA ACADÉMICA, POR PROCEDENCIA
PERIODO 2023 - 2024

AÑOS	1 Prueba 2023				2 Prueba 2023				Prueba Extr. 2023				1 Prueba 2024				2 Prueba 2024				Prueba Extr. 2024			
FACULTADES Y CARRERAS ORIGEN	Tarija	Int.	Ext.	Total	Tarija	Int.	Ext.	Total	Tarija	Int.	Ext.	Total	Tarija	Int.	Ext.	Total	Tarija	Int.	Ext.	Total	Tarija	Int.	Ext.	Total
TOTAL UNIVERSIDAD	514	160	14	688	836	338	26	1200	75	33	1	109	489	159	15	659	661	240	14	915	146	28	4	178
CIENCIAS JURIDICAS Y POLÍTICAS	64	17	4	85	165	71	3	239	8	4	0	12	68	20	1	89	160	58	3	221	0	0	0	0
DERECHO	64	17	4	85	165	71	3	239	8	4		12	68	20	1	89	160	58	3	221	0			0
DERECHO (Bermejo)				0				0				0	---	---	---	0	---	---	---	0	---	---	---	0
CIENCIAS ECONOMICAS Y FINANCIERAS	0	0	0	0	44	22	2	68	11	4	0	15	36	12	1	49	34	19	0	53	5	2	0	7
ECONOMIA				0	11	2		13	1	0	0	1				0	3	1		4	0	0	0	0
CONTADURIA PUBLICA				0	13	6	2	21	7	3	0	10				0	15	8		23	1	2	0	3
ADMINISTRACION DE EMPRESAS				0	20	14		34	3	1		4				0	16	10		26	2	0	0	2
INGENIERIA FINANCIERA	---	---	---	---	---	---	---	---	---	---	---	---	36	12	1	49	0				2	0	0	2
CIENCIAS AGRICOLAS Y FORESTALES	0	0	0	0	22	6	0	28	4	1	0	5	0	0	0	0	20	19	0	39	7	1	0	8
INGENIERIA AGRONOMICA				0	18	5		23	3	0		3				0	12	5		17	1	0	0	1
INGENIERIA FORESTAL				0	2	1		3	0	1		1				0	5	13		18	0	0		0
INGENIERIA DEL MEDIO AMBIENTE (ENTRE RIOS)				0	2	0		2	1	0		1				0	3	1		4	6	1	0	7
VITICULTURA Y ENOLOGIA	---			0	---			0				0	---	---	---	0	---	---	---	0	---	---	---	0
CIENCIAS Y TECNOLOGIA	0	0	0	0	40	22	1	63	2	2	0	4	0	0	0	0	43	21	0	64	5	0	0	5
INGENIERIA QUIMICA				0	3	0	1	4		0		0				0	2	1		3	0	0		0
INGENIERIA CIVIL				0	6	1		7		0		0				0	10	1		11	0	0		0
INGENIERIA DE ALIMENTOS				0	10	3		13	0	1		1				0	4	2		6	2	0	0	2
INGENIERIA INFORMATICA				0	14	8		22	2	1		3				0	14	8		22	0	0		0
ARQUITECTURA				0	2	6		8		0		0				0	8	7		15	2	0	0	2
INGENIERIA INDUSTRIAL				0	5	4		9		0		0				0	5	2		7	1	0	0	1
ODONTOLOGIA	0	0	0	0	28	27	4	59	0	0	0	0	0	0	0	0	53	22	2	77	0	0	0	0
ODONTOLOGIA				0	28	27	4	59				0				0	53	22	2	77	0	0		0
CIENCIAS DE ENFERMERIA	100	37	1	138	288	95	10	393	0	0	0	0	34	6	0	40	88	14	1	103	37	7	0	44
ENFERMERIA	100	37	1	138	288	95	10	393			0	0				0	88	14	1	103	0	0	0	0
ENFERMERIA (Yacuiba)				0				0	0	0	0	0	34	6	0	40				0	37	7	0	44
ENFERMERIA OBSTETRIZ (Bermejo)				0				0	0	0	0	0	---	---	---	---	---	---	---	---	0	---	---	---
CIENCIAS QUIMICO FARMACEUTICAS Y BIOQUIMICAS	0	0	0	0	43	18	0	61	0	0	0	0	0	0	0	0	38	24	5	67	5	1	0	6
BIOQUIMICA				0	29	6		35				0				0	16	14	3	33	1	1	0	2
QUIMICO FARMACEUTICA				0	14	12		26				0				0	22	10	2	34	4	0	0	4
HUMANIDADES	0	0	0	0	45	27	1	73	3	3	0	6	0	0	0	0	42	19	0	61	8	1	1	10
PSICOLOGIA				0	28	14		42	3	3	0	6				0	23	13		36	4	1	0	5
IDIOMAS				0	17	13	1	31	0	0	0	0				0	19	6		25	4	0	1	5
MEDICINA	261	73	7	341	0	0	0	0	0	0	0	0	307	81	11	399	13	3	0	16	3	1	0	4
MEDICINA	161	49	4	214	0	0	0	0	0	0	0	---	225	55	9	289	0	0	0	0	0	0	0	0
FISIOTERAPIA Y KINESIOLOGIA	100	24	3	127									82	26	2	110	13	3	0	16	3	1	0	4
CIENCIAS INTEGRADAS DE BERMEJO	0	0	0	0	46	12	3	61	2	1	0	3	0	0	0	0	26	8	0	34	27	2	2	31
CONTADURIA PUBLICA	0	0	0	0	13	4	1	18	0	0	0	0	0	0	0	0	8	2		10	3	0	1	4
COMERCIO INTERNACIONAL				0	20	6		26	0	1	0	1				0	15	3		18	0	0	0	0
INGENIERIA EN SISTEMAS				0	9	0	2	11	2	0	0	2				0	3	2		5	5	1	0	6
INGENIERIA AGROPECUARIA				0	4	2		6	0	0	0	0				0	0	1		1	19	1	1	21
FACULTAD DE CIENCIAS EMPRESARIALES	69	28	2	99	59	19	2	80	29	11	0	40	33	33	1	67	51	13	1	65	13	5	1	19
CONTADURIA PUBLICA				0	26	10	2	38	20	4		24				0	24	3		27	2	3	1	6
INGENIERIA COMERCIAL				0	8	1		9	5	6		11				0	10	6	1	17	5	1	0	6
ADMINISTRACION Y GESTIÓN PÚBLICA	69	28	2	99	25	8		33	4	1		5	33	33	1	67	17	4		21	6	1	0	7
INGENIERÍA DE RECURSOS NATURALES Y TEC.	0	0	0	0	27	7	0	34	7	3	1	11	0	0	0	0	22	5	1	28	17	4	0	21
INGENIERIA SANITARIA Y AMBIENTAL				0	5	1		6	0	0		0				0	1	0	0	1	1	0	0	1
INGENIERIA AGRONOMICA				0	3	2		5	5	2		7				0	6	1	0	7	1	0	0	1
INGENIERIA DE RECURSOS HIDRICOS				0	9	2		11	1	1		2				0	5	1	0	6	9	3	0	12
INGENIERIA INFORMATICA				0	10	2		12	1	0	1	2				0	10	3	1	14	6	1	0	7
CIENCIAS INTEGRADAS DE VILLAMONTES	20	5	0	25	29	12	0	41	9	4	0	13	11	7	1	15	71	15	1	87	19	4	0	23
MEDICINA VETERINARIA Y ZOOTECNIA	19	2		21	24	6		30	1	0		1	11	3	1	15	36	7		43	6	1		7
INGENIERIA DE PETROLEO Y GAS NATURAL	1	2		3	3	3		6	4	1		5	---	4	---	---	---	---	---	---	---	---	---	---
INGENIERIA PETROQUIMICA	0	1		1	2	3		5	4	3		7	---	---	---	---	---	---	---	---	---	---	---	---
INGENIERIA EN PRODUCCION INDUSTRIAL																	5	2	0	7	2	0	0	2
INGENIERIA EN HIDROCARBUROS Y ENERGIAS																	5	1	1	7	1	1	0	2
INGENIERIA AGROINDUSTRIAL																	25	5	0	30	10	2	0	12

FUENTE : Datos proporcionados por la D.T.I.C. - UAJMS

Int = Interior de Bolivia Ext = Exterior de Bolivia

CUADRO No. 12
ALUMNOS INSCRITOS A LA PRUEBA DE SUFICIENCIA ACADEMICA POR PROVINCIAS
PERIODO 2023 - 2024

AÑOS	1ra. Prueba 2023						2da. Prueba 2023							Prueba Extraordinaria 2023							1ra. Prueba de Suficiencia 2024							2da. Prueba de Suficiencia 2024							Prueba Extraordinaria 2024						
FACULTADES Y CARRERAS	Arce	Avilés	Cercado	G.Chaco	Méndez	O'Connor	Total	Arce	Avilés	Cercado	G.Chaco	Méndez	O'Connor	Total	Arce	Avilés	Cercado	G.Chaco	Méndez	O'Connor	Total	Arce	Avilés	Cercado	G.Chaco	Méndez	O'Connor	Total	Arce	Avilés	Cercado	G.Chaco	Méndez	O'Connor	Total	Arce	Avilés	Cercado	G.Chaco	Méndez	O'Connor	Total
TOTAL UNIVERSIDAD	53	13	330	103	8	7	514	113	21	484	162	25	31	836	5	1	26	40	0	3	75	18	2	160	55	8	2	245	90	24	525	208	17	22	886	30	2	29	75	4	6	146
CIENCIAS JURIDICAS Y POLÍTICAS	9	0	45	7	1	2	64	20	0	126	11	5	3	165	0	0	6	1	0	1	8	4	0	56	5	3	0	68	11	2	127	14	4	2	160	0	0	0	0	0	0	0
DERECHO	9	0	45	7	1	2	64	20		126	11	5	3	165	0	0	6	1	0	1	8	4		56	5	3		68	11	2	127	14	4	2	160							
DERECHO (Bermejo)	---	---	---	---	---	---	---	---	---	---	---	---	---	---	---	---	---	---	---	---	---	---	---	---	---	---	---	---	---	---	---	---	---	---	---	---	---	---	---	---	---	---
CIENCIAS ECONOMICAS Y FINANCIERAS	0	0	0	0	0	0	0	7	0	33	2	1	1	44	2	0	9	0	0	0	11	1	0	29	0	1	0	31	2	3	26	1	2	0	34	0	0	3	0	2	0	5
ECONOMIA							0	4		7				11	0		1				1							0	0		2		1		3							0
CONTADURIA PUBLICA							0	0		11	1		1	13	1		2				3							0	1	1	12		1		15					1		1
ADMINISTRACION DE EMPRESAS							0	3		15	1	1		20	1		6				7							0	1	2	12	1			16			1		1		2
INGENIERIA FINANCIERA																						1		29		1		31	0						0			2				2
CIENCIAS AGRICOLAS Y FORESTALES	0	0	0	0	0	0	0	2	1	11	2	3	3	22	0	0	2	1	0	1	4	0	0	0	0	0	0	0	5	4	6	3	0	2	20	1	0	2	0	0	4	7
INGENIERIA AGRONOMICA							0	1	1	10	1	2	3	18			2	1			3							0	3	2	5	1		1	12			1				1
INGENIERIA FORESTAL							0	1		1	0	1		3							0							0	2	2	1				5							0
INGENIERIA EN MEDIO AMBIENTE (ENTRE RIOS)							0				1			1						1	1							0				2		1	3	1		1			4	6
VITICULTURA Y ENOLOGIA	---	---	---	---	---	---	---	---	---	---	---	---	---	---	---	---	---	---	---	---	---	---	---	---	---	---	---	---	---	---	---	---	---	---	---	---	---	---	---	---	---	---
CIENCIAS Y TECNOLOGIA	0	0	0	0	0	0	0	1	1	36	2	0	0	40	0	0	2	0	0	0	2	0	0	0	0	0	0	0	7	0	30	6	0	0	43	0	1	2	1	1	0	5
INGENIERIA QUIMICA							0			2	1			3							0							0	0		2	0			2							0
INGENIERIA CIVIL							0			6	0			6							0							0	2		6	2			10							0
INGENIERIA DE ALIMENTOS							0	1		9				10							0							0	0		3	1			4			2				2
INGENIERIA INFORMATICA							0		1	13				14			2				2							0	2		10	2			14							0
ARQUITECTURA							0			2				2							0							0	1		6	1			8		1			1		2
INGENIERIA INDUSTRIAL							0			4	1			5							0							0	2		3	0			5			0	1			1
ODONTOLOGIA	0	0	0	0	0	0	0	1	1	22	3	0	1	28	0	0	0	0	0	0	0	0	0	0	0	0	0	0	4	1	36	7	4	1	53	0	0	0	0	0	0	0
ODONTOLOGIA							0	1	1	22	3		1	28							0							0	4	1	36	7	4	1	53							0
CIENCIAS DE ENFERMERIA	22	6	54	12	3	3	100	34	14	181	27	13	19	288	0	0	0	0	0	0	0	0	0	2	31	0	1	34	15	7	46	12	1	7	88	0	0	2	33	0	2	37
ENFERMERIA	22	6	54	12	3	3	100	34	14	181	27	13	19	288							0							0	15	7	46	12	1	7	88							0
ENFERMERIA (Yacuiba)							0							0							0			2	31	0	1	34							0			2	33		2	37
ENFERMERIA OBSTETRIZ (Bermejo)							0							0							0							0							0							0
CIENCIAS QUIMICO FARMACEUTICA Y BIOQ.	0	0	0	0	0	0	0	6	1	28	7	1	0	43	0	0	0	0	0	0	0	0	0	0	0	0	0	0	4	2	24	7	1	0	38	0	0	3	2	0	0	5
BIOQUIMICA							0	4	1	19	4	1		29							0							0	2	1	9	3	1		16			1				1
QUIMICO FARMACEUTICA							0	2		9	3			14							0							0	2	1	15	4	0		22			2	2			4
HUMANIDADES	0	0	0	0	0	0	0	2	1	35	5	2	0	45	0	0	2	1	0	0	3	0	0	0	0	0	0	0	3	1	31	5	2	0	42	1	0	7	0	0	0	8
PSICOLOGIA							0	2		19	5	2		28			2	1			3							0	2		18	3			23	0		4				4
IDIOMAS							0		1	16				17							0							0	1	1	13	2	2		19	1		3				4
MEDICINA	21	7	205	26	2	0	261	0	0	0	0	0	0	0	0	0	0	0	0	0	0	11	2	62	4	3	0	82	13	4	187	26	2	6	238	1	0	1	0	1	0	3
MEDICINA	11	4	128	17	1	0	161							0							0							0	11	4	177	25	2	6	225							0
FISIOTERAPIA Y KINESIOLOGIA	10	3	77	9	1	0	100															11	2	62	4	3		82	2		10	1			13	1		1		1		3
CIENCIAS INTEGRADA DE BERMEJO	0	0	0	0	0	0	0	37	2	2	5	0	0	46	2	0	0	0	0	0	2	0	0	0	0	0	0	0	22	0	1	3	0	0	26	24	1	1	1	0	0	27
CONTADURIA PUBLICA							0	12	1		0			13	2						2							0	8						8	3		0				3
COMERCIO INTERNACIONAL							0	14	1	1	4			20							0							0	11		1	3			15	0						0
INGENIERIA EN SISTEMAS							0	7		1	1			9							0							0	3						3	4			1			5
INGENIERIA AGROPECUARIA							0	4			0			4							0							0	0						0	17	1	1				19
FACULTAD DE CIENCIAS EMPRESARIALES	1	0	14	50	2	2	69	0	0	1	57	0	1	59	0	1	2	26	0	0	29	1	0	10	7	0	1	19	1	0	2	48	0	0	51	2	0	2	9	0	0	13
CONTADURIA PUBLICA							0				25		1	26		1	2	17			20							0	1			23			24			1	1			2
INGENIERIA COMERCIAL							0				8			8				4			4							0			2	8			10			0	5			5
ADMINISTRACIÓN Y GESTIÓN PÚBLICA	1		14	50	2	2	69			1	24			25				5			5	1		10	7	0	1	19				17			17	2		1	3			6
INGENIERÍA DE RECURSOS NATURALES Y TEC.	0	0	0	0	0	0	0	0	0	4	21	0	2	27	0	0	0	6	0	1	7	0	0	0	0	0	0	0	0	0	2	20	0	0	22	0	0	2	15	0	0	17
INGENIERIA SANITARIA Y AMBIENTAL							0				4		1	5							0							0				1			1				1			1
INGENIERIA AGRONOMICA							0				3			3				5			5							0				6			6				1			1
INGENIERIA DE RECURSOS HIDRICOS							0			3	6			9				1			1							0			2	3			5			1	8			9
INGENIERIA INFORMATICA							0			1	8		1	10				0		1	1							0				10			10			1	5			6
CIENCIAS INTEGRADA DE VILLAMONTES	0	0	12	8	0	0	20	3	0	5	20	0	1	29	1	0	3	5	0	0	9	1	0	1	8	1	0	11	3	0	7	56	1	4	71	1	0	4	14	0	0	19
MEDICINA VETERINARIA Y ZOOTECNIA			11	8			19	2		5	16		1	24			0	1			1	1		1	8	1		11	1		6	25	1	3	36			4	2			6
INGENIERIA DE PETROLEO Y GAS NATURAL			1				1	1			2			3	1		1	2			4							0							0							0
INGENIERIA PETROQUIMICA							0				2			2			2	2			4							0							0							0
INGENIERIA EN PRODUCCION INDUSTRIAL																												0				5			5				2			2
INGENIERIA EN HIDROCARBUROS Y ENERGIAS																												0	1		1	3			5	1			0			1
INGENIERIA AGROINDUSTRIAL																												0	1			23		1	25				10			10

FUENTE : Datos proporcionados por la D.T.I.C. - UAJMS

CUADRO No. 13
ALUMNOS INSCRITOS A LA PRUEBA DE SUFICIENCIA ACADÉMICA. POR APROVECHAMIENTO POR. FACULTADES Y CARRERAS
PERÍODO 2022 - 2024

AÑOS	1ra. Prueba 2022			2da. Prueba 2022			Prueba Extr. 2022			1ra. Prueba 2023			2da. Prueba 2023			Prueba Extr. 2023			1ra. Prueba 2024			2da. Prueba 2024			Prueba Extr. 2024		
APROVECHAMIENTO / FACULTADES Y CARRERAS	APR.	REP.	T.	APR.	REP.	T.	APR.	REP.	T.	APR.	REP.	T.	APR.	REP.	T.	APR.	REP.	T.	APR.	REP.	T.	APR.	REP.	T.	APR.	REP.	T.
TOTAL UNIVERSIDAD	153	197	350	883	50	933	18	0	18	419	269	688	1113	87	1.200	109	0	109	365	294	659	806	93	915	168	9	178
CIENCIAS JURID. Y POLÍTICAS	112	5	117	255	2	257	0	0	0	70	15	85	237	2	239	12	0	12	60	29	89	199	22	221	0	0	0
DERECHO	112	5	117	255	2	257	0	0	0	70	15	85	237	2	239	12	0	12	60	29	89	199	22	221	0	0	0
DERECHO (Bermejo)	0	0	0	0	0	0	0	0	0	0	0	0	0	0	0	0	0	0	0	0	0	0	0	0	0	0	0
CIENCIAS ECO. Y FINANCIERAS	0	0	0	80	4	84	0	0	0	0	0	0	68	0	68	15	0	15	49	0	49	50	3	53	7	0	7
ECONOMIA	0	---	---	6	0	6	0	0	0	0	---	---	13	0	13	1	0	1	0	0	---	4	0	4	0	0	0
CONTADURIA PUBLICA	0	---	---	48	2	50	0	0	0	0	---	---	21	0	21	10	0	10	0	0	---	20	3	23	3	0	3
ADMINISTRACION DE EMPRESAS	0	---	---	26	2	28	0	0	0	0	---	---	34	0	34	4	0	4	0	0	---	26	0	26	2	0	2
INGENIERIA FINANCIERA																			49	0	49	0	0	0	2	0	2
CIENCIAS AGRIC. Y FORESTALES	0	0	0	29	1	30	3	0	3	0	0	0	28	0	28	5	0	5	0	0	0	39	0	39	8	0	8
INGENIERIA AGRONOMICA	0	---	---	11	0	11	0	0	0	0	---	---	23	0	23	3	0	3	0	0	---	17	0	17	1	0	1
INGENIERIA FORESTAL	0	---	---	10	1	11	2	0	2	0	---	---	3	0	3	1	0	1	0	0	---	18	0	18	0	0	0
INGENIERIA DEL MEDIO AMBIENTE (ENTRE RIOS)	0	---	---	8	0	8	1	0	1	0	---	---	2	0	2	1	0	1	0	0	---	4	0	4	7	0	7
VITICULTURAY ENOLOGIA	---	---	---	0	0	0	0	0	0	---	---	---		0	0	0	0	0	---	---	---	0	0	0	0	0	0
FACULTAD DE CIENCIAS Y TECNOLOGIA	0	0	0	77	1	78	0	0	0	0	0	0	55	8	63	4	0	4	0	0	0	59	5	64	5	0	5
INGENIERIA QUIMICA	0	---	---	8	0	8	0	0	0	0	---	---	2	2	4	0	0	0	0	0	0	3	0	3	0	0	0
INGENIERIA CIVIL	0	---	---	19	0	19	0	0	0	0	---	---	6	1	7	0	0	0	0	0	---	10	1	11	0	0	0
INGENIERIA DE ALIMENTOS	0	---	---	9	0	9	0	0	0	0	---	---	11	2	13	1	0	1	0	0	---	6	0	6	2	0	2
INGENIERIA INFORMATICA	0	---	---	20	0	20	0	0	0	0	---	---	21	1	22	3	0	3	0	0	---	21	1	22	0	0	0
ARQUITECTURA	0	---	---	9	0	9	0	0	0	0	---	---	6	2	8	0	0	0	0	0	---	12	3	15	2	0	2
INGENIERIA INDUSTRIAL	0	---	---	12	1	13	0	0	0	0	---	---	9	0	9	0	0	0	0	0	---	7	0	7	1	0	1
ODONTOLOGIA	0	0	0	52	18	70	0	0	0	0	0	0	53	6	59	0	0	0	0	0	0	73	4	77	0	0	0
ODONTOLOGIA	0	---	---	52	18	70	0	0	0	0	---	---	53	6	59	0	0	0	0	0	0	73	4	77	0	0	0
ENFERMERIA	0	0	0	116	11	127	0	0	0	36	102	138	332	61	393	0	0	0	6	34	40	53	50	103	35	9	44
ENFERMERIA	0	---	---	116	11	127	0	0	0	36	102	138	332	61	393	0	0	0	0	0	0	53	50	103	0	0	0
ENFERMERIA (Yacuiba)	0		0			0	0	0	0	0		0			0	0	0	0	6	34	40		0	0	35	9	44
ENFERMERIA OBSTETRIZ (Bermejo)	0		0			0	0	0	0	0		0			0	0	0	0	0	0	0		0	0	0	0	0
CIENCIAS QUIMICO FARMACEUTICAS Y BIOQ.	0	0	0	37	17	54	0	0	0	0	0	0	58	3	61	0	0	0	0	0	0	62	5	67	5	1	6
BIOQUIMICA	0	---	---	19	5	24	0	0	0	0	---	---	35	0	35	0	0	0	0	0	---	30	3	33	2	0	2
QUIMICO FARMACEUTICA	0	---	---	18	12	30	0	0	0	0	---	---	23	3	26	0	0	0	0	0	---	32	2	34	3	1	4
HUMANIDADES	0	0	0	60	4	64	0	0	0	0	0	0	69	4	73	6	0	6	0	0	0	60	1	61	10	0	10
PSICOLOGIA	0	---	---	41	3	44	0	0	0	0	---	---	39	3	42	6	0	6	0	0	---	35	1	36	5	0	5
IDIOMAS	0	---	---	19	1	20	0	0	0	0	---	---	30	1	31	0	0	0	0	0	---	25	0	25	5	0	5
MEDICINA	19	192	211	0	0	0	0	0	0	189	152	341	0	0	0	0	0	0	169	230	399	0	0	16	4	0	4
MEDICINA	19	192	211	---	---	0	---	---	0	63	151	214	---	---	0	0	0	0	83	206	289	0	0	0	0	0	0
FISIOTERAPIA Y KINESIOLOGIA	---	---	---	---	---	---	---	---	---	126	1	127						0	86	24	110	14	2	16	4	0	4
CIENCIAS INTEGRADA DE BERMEJO	0	0	0	64		64	4	0	4	0	0	0	61	0	61	3	0	3	0	0	0	34	0	34	31	0	31
CONTADURIA PUBLICA	0	0	---	13	0	13	0	0	0	0	0	---	18	0	18	0	0	0	0	0	---	10	0	10	4	0	4
COMERCIO INTERNACIONAL	0	0	---	23	0	23	0	0	0	0	0	---	26	0	26	1	0	1	0	0	---	18	0	18		0	0
INGENIERIA EN SISTEMAS	0	0	---	12	0	12	0	0	0	0	0	---	11	0	11	2	0	2	0	0	---	5	0	5	6	0	6
INGENIERIA AGROPECUARIA	0	0	0	16	0	16	4	0	4	0	0	0	6	0	6	0	0	0	0	0	0	1	0	1	21	0	21
FACULTAD DE CIENCIAS EMPRESARIALES	0	0	0	88	2	90	0	0	0	99	0	99	78	2	80	40	0	40	67	0	67	64	1	65	19	0	19
CONTADURIA PUBLICA	0	---	---	32	0	32	0	0	0	0	0	0	36	2	38	24	0	24	0	0	0	27	0	27	6	0	6
INGENIERIA COMERCIAL	0	---	---	8	0	8	0	0	0	0	0	0	9	0	9	5	0	5	0	0	0	16	1	17	6	0	6
ADMINISTRACIÓN Y GESTIÓN PÚBLICA	0	---	---	48	2	50	0	0	0	99	0	99	33	0	33	11	0	11	67	0	67	21	0	21	7	0	7
INGENIERÍA DE RECURSOS NATURALES Y TEC.	0	0	0	55	1	56	7	0	7	0	0	0	34	0	34	11	0	11	0	0	0	27	1	28	21	0	21
INGENIERIA SANITARIA Y AMBIENTAL	0	---	---	5	0	5	3	0	3	0	---	---	6	0	6	0	0	0	0	0	---	1	0	1	1	0	1
INGENIERIA AGRONOMICA	0	---	---	17	0	17	0	0	0	0	---	---	5	0	5	7	0	7	0	0	---	7	0	7	1	0	1
INGENIERIA DE RECURSOS HIDRICOS	---	---	---	11	0	11	4	0	4	---	---	---	11	0	11	2	0	2	0	0	---	6	0	6	12	0	12
INGENIERIA INFORMATICA	0	---	---	22	1	23	0	0	0	0	---	---	12	0	12	2	0	2	0	0	---	13	1	14	7	0	7
CIENCIAS INTEGRADAS DE VILLAMONTES	22	0	22	62	7	69	11	0	11	25	0	25	40	1	41	13	0	13	14	1	15	86	1	87	23	0	23
MEDICINA VETERINARIA Y ZOOTECNIA	17	0	17	42	7	49	11	0	11	21	0	21	29	1	30	1	0	1	14	1	15	43	0	43	7	0	7
INGENIERIA DE PETROLEO Y GAS NATURAL	3	0	3	16	0	16	0	0	0	3	0	3	6	0	6	5	0	5	0	0	0	0	0	0	0	0	0
INGENIERIA PETROQUIMICA	2	0	2	4	0	4	0	0	0	1	0	1	5	0	5	7	0	7	0	0	0	0	0	0	0	0	0
INGENIERIA EN PRODUCCION INDUSTRIAL	---	---	---	---	---	---	---	---	---	---	---	---	---	---	---	---	---	---	0	0	0	7	0	7	2	0	2
INGENIERIA EN HIDROCARBUROS Y ENERGIAS	---	---	---	---	---	---	---	---	---	---	---	---	---	---	---	---	---	---	0	0	0	7	0	7	2	0	2
INGENIERIA AGROINDUSTRIAL	---	---	---	---	---	---	---	---	---	---	---	---	---	---	---	---	---	---	0	0	0	29	1	30	12	0	12

Elaboración propia, en base a datos proporcionados por la D.T.I.C.

APR = Aprobado REP = Reprobado AB = Abandono T = Total

GRÁFICO No. 9
PRUEBA DE SUFICIENCIA ACADEMICA
INSCRITOS POR ORIGEN
PERIODO 2020 - 2024

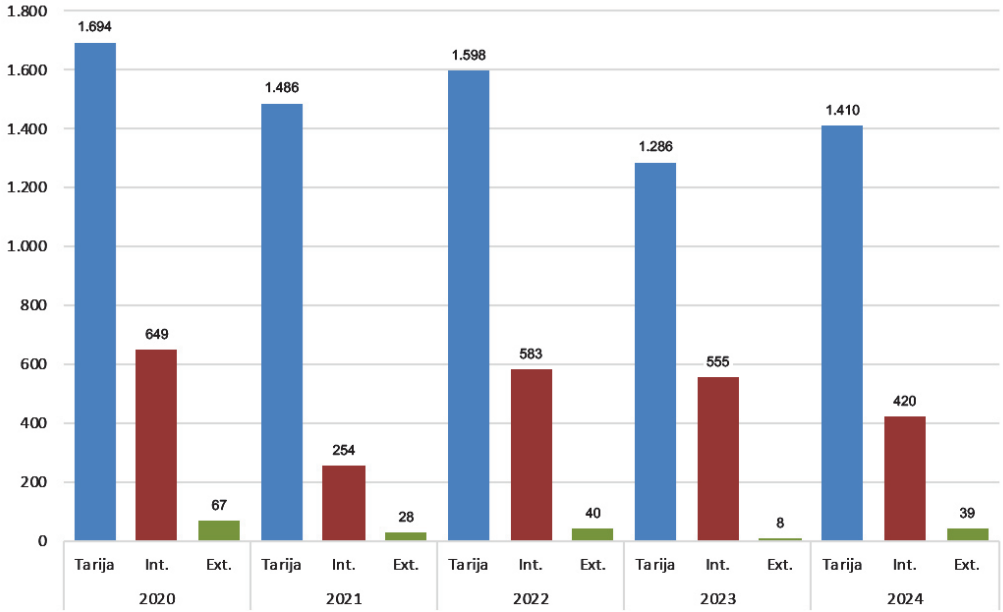

GRAFICO Nº 10
PRUEBA DE SUFICIENCIA ACADEMICA
INSCRITOS POR PROVINCIAS
AÑO 2024

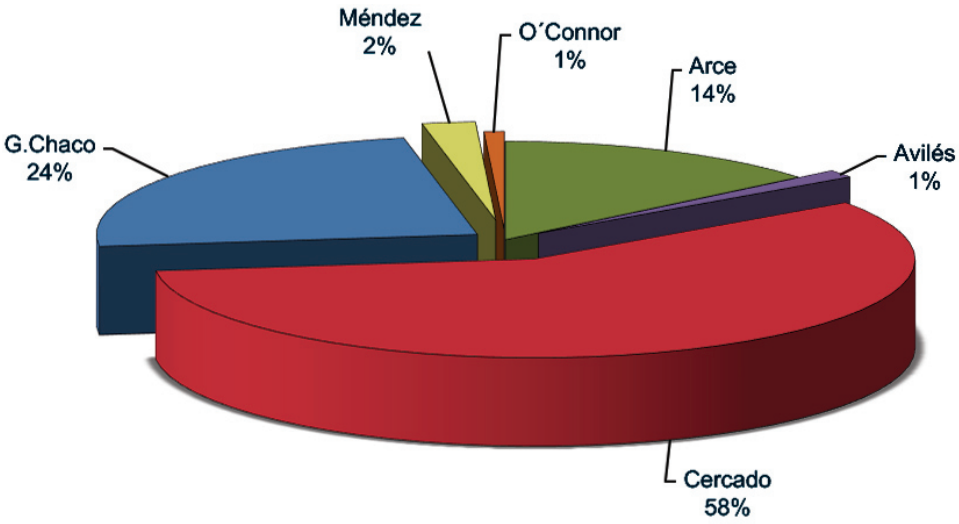

CUADRO No. 14
ALUMNOS QUE SE INSCRIBEN EN LA UNIVERSIDAD BAJO LA MODALIDAD DE ADMISION ESPECIAL POR CARRERAS Y SEXO
PERIODO 2020 - 2024

FACULTAD	CARRERA	2020			2021			2022			2023			2024		
		F	M	Total	F	M	Total	F	M	Total	F	M	Total	F	M	Total
CIENCIAS AGRICOLAS Y FORESTALES	INGENIERIA AGRONOMICA	3	7	10	7	13	20	8	7	15	9	5	14	9	5	14
	INGENIERIA EN MEDIO AMBIENTE	3	2	5	0	0	0	2	0	2	1	0	1	1	0	1
	INGENIERIA FORESTAL	1	0	1	0	0	0	0	0	0	2	0	2	1	1	2
	VITICULTURA Y ENOLOGIA	7	2	9	1	1	2	0	0	0	0	0	0	0	0	0
	Total Facultad	14	11	25	8	14	22	10	7	17	12	5	17	11	6	17
CIENCIAS DE ENFERMERIA	ENFERMERIA	56	2	58	48	4	52	119	20	139	135	31	166	35	5	40
	ENFERMERIA (Yacuiba)	1	0	1	2	2	4	0	0	0	0	0	0	3	0	3
	ENFERMERIA OBSTETRIZ	0	0	0	1	0	1	0	0	0	0	0	0	0	0	0
	Total Facultad	57	2	59	51	6	57	119	20	139	135	31	166	38	5	43
CIENCIAS ECONOMICAS Y FINANCIERAS	ADMINISTRACION DE EMPRESAS	44	14	58	18	10	28	38	21	59	28	18	46	23	8	31
	CONTADURIA PUBLICA	55	11	66	39	12	51	36	18	54	31	11	42	33	16	49
	ECONOMIA	5	6	11	5	3	8	13	3	16	12	7	19	9	2	11
	INGENIERIA FINANCIERA	0	0	0	0	0	0	0	0	0	0	0	0	1	0	1
	Total Facultad	104	31	135	62	25	87	87	42	129	71	36	107	66	26	92
CIENCIAS EMPRESARIALES	ADMINISTRACION Y GESTION PUBLICA	7	4	11	10	0	10	9	4	13	7	2	9	14	1	15
	CONTADURIA PUBLICA	30	11	41	10	4	14	23	9	32	20	13	33	24	7	31
	INGENIERIA COMERCIAL	24	3	27	8	3	11	9	6	15	9	5	14	20	9	29
	Total Facultad	61	18	79	28	7	35	41	19	60	36	20	56	58	17	75
CIENCIAS INTEGRADAS DE BERMEJO	COMERCIO INTERNACIONAL	2	1	3	3	0	3	4	3	7	7	0	7	6	0	6
	CONTADURIA PUBLICA	0	2	2	2	0	2	6	3	9	2	0	2	2	0	2
	INGENIERIA AGROPECUARIA	0	0	0	0	0	0	1	0	1	3	0	3	0	0	0
	INGENIERIA DE SISTEMAS	3	0	3	0	1	1	1	1	2	0	3	3	1	1	2
	Total Facultad	5	3	8	5	1	6	12	7	19	12	3	15	9	1	10
CIENCIAS INTEGRADAS DE VILLA MONTES	INGENIERIA AGROINDUSTRIAL	0	0	0	0	0	0	0	0	0	0	0	0	2	1	3
	INGENIERIA DE PETROLEO Y GAS NATURAL	0	0	0	0	3	3	0	0	0	0	1	1	0	0	0
	INGENIERIA EN HIDROCARBUROS Y ENERGIAS	0	0	0	0	0	0	0	0	0	0	0	0	1	0	1
	INGENIERIA PETROQUIMICA	0	0	0	0	0	0	1	2	3	0	0	0	0	0	0
	MEDICINA VETERINARIA Y ZOOTECNIA	7	4	11	3	3	6	7	3	10	12	2	14	7	4	11
	Total Facultad	7	4	11	3	6	9	8	5	13	12	3	15	10	5	15
CIENCIAS JURIDICAS Y POLITICAS	DERECHO	53	25	78	46	27	73	76	39	115	52	14	66	51	29	80
	DERECHO (Bermejo)	23	10	33	0	0	0	0	0	0	0	0	0	0	0	0
	Total Facultad	76	35	111	46	27	73	76	39	115	52	14	66	51	29	80
CIENCIAS QUIMICO FARMACEUTICAS Y BIOQUIMICAS	BIOQUIMICA	31	10	41	43	7	50	64	14	78	86	16	102	84	29	113
	QUIMICO FARMACEUTICA	26	3	29	37	4	41	51	5	56	59	4	63	80	4	84
	Total Facultad	57	13	70	80	11	91	115	19	134	145	20	165	164	33	197
CIENCIAS Y TECNOLOGIA	ARQUITECTURA	20	4	24	18	7	25	18	15	33	11	8	19	16	9	25
	INGENIERIA CIVIL	22	32	54	14	22	36	5	33	38	9	29	38	9	16	25
	INGENIERIA DE ALIMENTOS	13	3	16	7	0	7	13	5	18	12	6	18	15	7	22
	INGENIERIA INDUSTRIAL	21	11	32	10	8	18	17	14	31	12	10	22	19	19	38
	INGENIERIA INFORMATICA	6	17	23	7	12	19	12	28	40	15	26	41	26	33	59
	INGENIERIA QUIMICA	23	7	30	8	6	14	12	6	18	8	7	15	15	3	18
	Total Facultad	105	74	179	64	55	119	77	101	178	67	86	153	100	87	187
HUMANIDADES	IDIOMAS	11	1	12	9	4	13	21	5	26	25	6	31	22	2	24
	PSICOLOGIA	12	4	16	18	3	21	32	9	41	26	7	33	28	5	33
	Total Facultad	23	5	28	27	7	34	53	14	67	51	13	64	50	7	57
INGENIERIA DE RECURSOS NATURALES Y TECNOLOGIA	INGENIERIA AGRONOMICA	4	3	7	2	1	3	5	0	5	5	7	12	5	2	7
	INGENIERIA DE RECURSOS HIDRICOS	1	1	2	0	0	0	2	0	2	0	0	0	2	0	2
	INGENIERIA INFORMATICA	8	4	12	2	4	6	4	3	7	10	5	15	4	8	12
	INGENIERIA SANITARIA Y AMBIENTAL	5	3	8	3	1	4	4	3	7	4	1	5	4	1	5
	Total Facultad	18	11	29	7	6	13	15	6	21	19	13	32	15	11	26
MEDICINA	MEDICINA	2	1	3	10	14	24	0	1	1	0	1	1	7	5	12
	Total Facultad	2	1	3	10	14	24	0	1	1	0	1	1	7	5	12
ODONTOLOGIA	ODONTOLOGIA	55	9	64	40	3	43	68	11	79	67	12	79	87	36	123
	Total Facultad	55	9	64	40	3	43	68	11	79	67	12	79	87	36	123
Totales		584	217	801	431	182	613	681	291	972	679	257	936	666	268	934

GRAFICO Nº 11
ALUMNOS CURSO PREUNIVERSITARIO, POR APROVECHAMIENTO
PERIODO 2019 - 2024

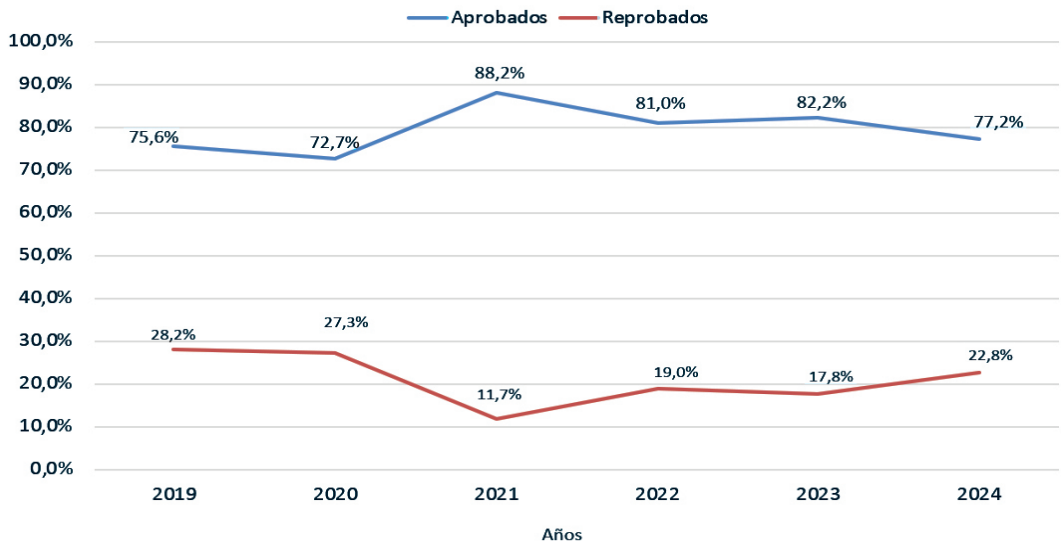

GRAFICO Nº 12
TOTAL ALUMNOS HABILITADOS PARA INGRESAR A LA UNIVERSIDAD
PERIODO 2019 - 2024

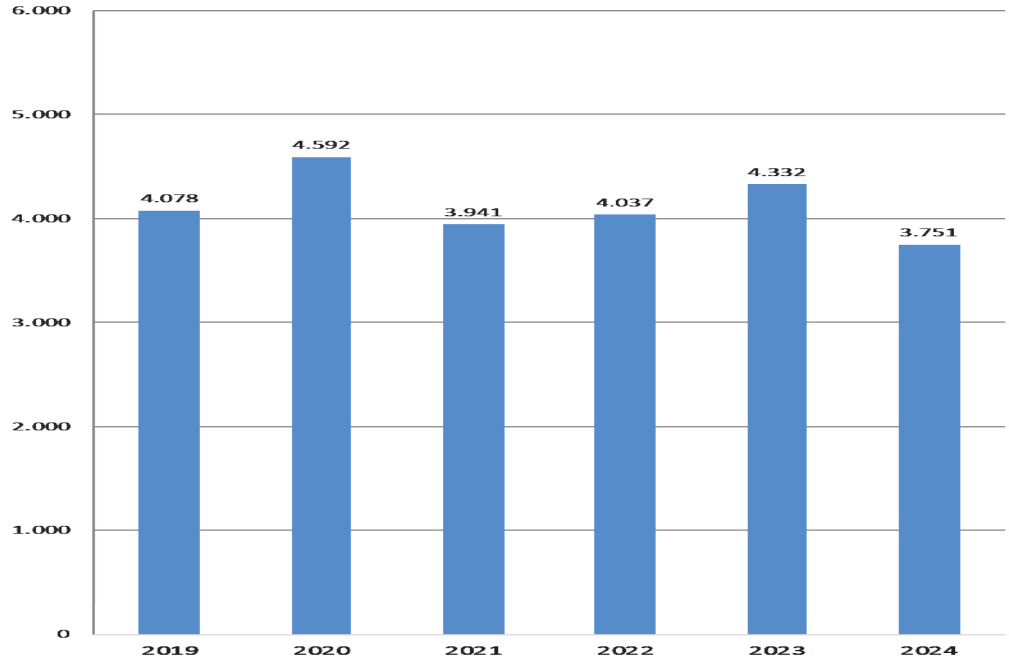

CUADRO No. 16
ALUMNOS NUEVOS HABILITADOS PARA INGRESAR A LA UNIVERSIDAD POR MODALIDAD DE ACCESO: FACULTADES Y CARRERAS
PERIODO 2022 - 2024

AÑOS	2022							2023							2024						
MODALIDAD / FACULTADES Y CARRERAS	CPU	1ra. Prueba	2da. Prueba	Prueba Extraord	Admisión Especial	C. Pre Medico	Total	CPU	1ra. Prueba	2da. Prueba	Prueba Extraord	Admisión Especial	C. Pre Medico	Total	CPU	1ra. Prueba	2da. Prueba	Prueba Extraord	Admisión Especial	C. Pre Medico	Total
TOTAL UNIVERSIDAD	1.815	153	975	25	971	98	4.037	1.664	419	1.113	109	935	92	4.332	1.464	282	820	168	934	83	3.751
CIENCIAS JURIDICAS Y POLÍTICAS	0	112	255	0	114	0	481	0	70	237	12	66	0	385	0	60	199	0	80	0	339
DERECHO	---	112	255	0	114	--	481	---	70	237	12	66	--	385		60	199		80	--	339
DERECHO (Bermejo)							0							0					0		0
CIENCIAS ECONOMICAS Y FINANCIERAS	287	0	80	0	129	--	496	277	0	68	15	106	--	466	201	49	50	7	92	0	399
ECONOMIA	17	0	6	0	16	--	39	31	0	13	1	19	--	64	18		4	0	11	--	33
CONTADURIA PUBLICA	138	0	48	0	54	--	240	140	0	21	10	42	--	213	84		20	3	49	--	156
ADMINISTRACION DE EMPRESAS	132	0	26	0	59	--	217	106	0	34	4	45	--	189	99		26	2	31	--	158
INGENIERIA FINANCIERA																49	0	2	1		52
CIENCIAS AGRIC. Y FORESTALES	35	0	29	3	17	0	84	49	0	28	5	17	0	99	63	0	39	8	17	0	127
INGENIERIA AGRONOMICA	29	0	11	0	15	--	55	40	0	23	3	14	--	80	60		17	1	14		92
INGENIERIA FORESTAL	5	0	10	2	0	--	17	8	0	3	1	2	--	14	3		18	0	2		23
INGENIERIA DEL MEDIO AMBIENTE	1	0	8	1	2	--	12	1	0	2	1	1	--	5			4	7	1		12
VITICULTURA Y ENOLOGIA	0	---	0	0	0		0	0	---	0	0			0				0	0		0
CIENCIAS Y TECNOLOGIA	344	0	77	0	178	--	599	370	0	55	4	153	--	582	310	0	59	5	187	--	561
INGENIERIA QUIMICA	7	0	8	0	18	--	33	27		2		15	--	44	19		3	0	18	--	40
INGENIERIA CIVIL	74	0	19	0	38	--	131	48		6		38	--	92	51		10	0	25	--	86
INGENIERIA DE ALIMENTOS	32	0	9	0	18	--	59	38		11	1	18	--	68	27		6	2	22	--	57
INGENIERIA INFORMATICA	118	0	20	0	40	--	178	139		21	3	41	--	204	108		21	0	59	--	188
ARQUITECTURA	60	0	9	0	33	--	102	80		6		19	--	105	54		12	2	25	--	93
INGENIERIA INDUSTRIAL	53	0	12	0	31		96	38		9		22		69	51		7	1	38		97
ODONTOLOGIA	167	0	52	0	79	--	298	201	0	53	0	79	--	333	161	0	73	0	123	--	357
ODONTOLOGIA	167	0	52	0	79	--	298	201	0	53	0	79	--	333	161		73	0	123	--	357
FACULTAD DE ENFERMERIA	357	0	116	0	139	0	612	0	36	332	0	166	0	534	147	6	53	35	43	0	284
ENFERMERIA	357	0	116	0	139	--	612		36	332		166	--	534	147		53	0	40	--	240
ENFERMERIA(Yacuiba)	0	0	0	0			0	0	0	0	0			0		6		35	3		44
ENFERMERIA OBSTETRIZ (Bermejo)	0	0	0	0			0	0	0	0	0			0				0	0		0
CIENCIAS QUIMICO FARMACEUTICAS Y BIOQUIMICAS	147	0	37	0	134	0	318	193	0	58	0	165	0	416	132	0	62	5	197	0	396
BIOQUIMICA	77	0	19	0	78	--	174	98		35		102	--	235	63		30	2	113	--	208
QUIMICO FARMACEUTICA	70	0	18	0	56	--	144	95		23		63	--	181	69		32	3	84	--	188
HUMANIDADES	187	0	60	0	68	--	315	215	0	69	6	64	--	354	200	0	60	10	57	--	327
PSICOLOGIA	118	0	41	0	42	--	201	136		39	6	33	--	214	121		35	5	33	--	194
IDIOMAS	69	0	19	0	26	--	114	79		30		31	--	140	79		25	5	24	--	133
MEDICINA	0	19	---	---	0	98	117	0	189	0	0	1	92	282	0	86	14	4	12	83	199
MEDICINA	0	19	---	---	0	98	117		63	---	---	1	92	156			0	0	12	83	95
FISIOTERAPIA									126					126		86	14	4			104
CIENCIAS INTEGRADA DE BERMEJO	85	0	64	4	19	--	172	102	0	61	3	15	--	181	59	0	34	31	10	--	134
CONTADURIA PUBLICA	19	0	13	0	9		41	14		18		2		34	5		10	4	2		21
COMERCIO INTERNACIONAL	41	0	23	0	7		71	54		26	1	7		88	26		18	0	6		50
INGENIERIA EN SISTEMAS	25	0	12	0	2		39	22		11	2	3		38	17		5	6	2		30
INGENIERIA AGROPECUARIA	0	0	16	4	1		21	12		6		3		21	11		1	21	0		33
CIENCIAS EMPRESARIALES	132	0	88	0	60	0	280	170	99	78	40	56	0	443	105	67	64	19	75	0	330
CONTADURIA PUBLICA	58	0	32	0	15		105	79		36	24	33		172	26		27	6	31		90
INGENIERIA COMERCIAL	43	0	8	0	32		83	40		9	5	14		68	47		16	6	29		98
ADMINISTRACION Y GESTION PUBLICA	31	0	48	0	13		92	51	99	33	11	9		203	32	67	21	7	15		142
INGENIRIA DE RECURSOS NATURALES Y TEC.	74	0	55	7	21	0	157	87	0	34	11	32	0	164	86	0	27	21	26	0	160
INGENIERIA SANITARIA Y AMBIENTAL	10	0	5	3	7		25	9		6	0	5		20	43		1	1	5		50
INGENIERIA AGRONOMICA	25	0	17	0	5		47	40		5	7	12		64			7	1	7		15
INGENIERIA DE RECURSOS HIDRICOS	0	---	11	4	2		17			11	2	0		13	4		6	12	2		24
INGENIERIA INFORMATICA	39	0	22	0	7		68	38		12	2	15		67	39		13	7	12		71
CIENCIAS INTEGRADAS DE VILLAMONTES	0	22	62	11	13	0	108	0	25	40	13	15	0	93	0	14	86	23	15	0	138
MEDICINA VETERINARIA Y ZOOTECNIA	0	17	42	11	10		80		21	29	1	14		65		14	43	7	11		75
INGENIERIA DE PETROLEO Y GAS NATURAL	0	3	16	0	0		19		3	6	5	1		15			---	0	0		0
INGENIERIA PETROQUIMICA	0	2	4	0	3		9		1	5	7	0		13			---	0	0		0
INGENIERIA EN PRODUCCION INDUSTRIAL																	7	2	0		9
INGENIERIA EN HIDROCARBUROS Y ENERGIAS																	7	2	1		10
INGENIERIA AGROINDUSTRIAL																	29	12	3		44

Fuente: DTIC - Elaboración propia

UNIDAD III
ESTUDIANTES UNIVERSITARIOS

Lago de San Jacinto

CUADRO No. 17
TOTAL ALUMNOS MATRICULADOS POR FACULTADES Y CARRERAS
PERIODO 2019 - 2024

FACULTADES Y CARRERAS AÑOS	2019	2020	2021	2022	2023	2024
TOTAL UNIVERSIDAD	23.022	23.464	23.822	23.991	23.585	22.792
CIENCIAS JURID. Y POLÍTICAS	1.865	2.161	2.211	2.397	2.332	2.254
DERECHO	1.865	2.044	2.211	2.319	2.260	2.192
DERECHO (Bermejo)	---	117	---	78	72	62
CIENCIAS ECONOMICAS Y FINANCIERAS	4.170	3.981	3.946	3.661	3.284	2.935
ECONOMIA	367	341	327	293	315	281
CONTADURIA PUBLICA	2.442	2.265	2.233	2.004	1.741	1.508
ADMINISTRACION DE EMPRESAS	1.361	1.375	1.386	1.364	1.228	1.104
INGENIERIA FINANCIERA	---	---	---	---	---	42
CIENCIAS AGRICOLAS Y FORESTALES	908	887	860	801	716	681
INGENIERIA AGRONOMICA	576	506	546	513	485	453
INGENIERIA FORESTAL	178	164	139	133	112	110
INGENIERIA EN MEDIO AMBIENTE (ENTRE RIOS)	154	148	121	110	75	74
VITICULTURA Y ENOLOGIA	---	69	54	45	44	44
CIENCIAS Y TECNOLOGIA	5.726	5.631	5.684	5.499	5.201	5.016
INGENIERIA QUIMICA	451	461	443	414	393	371
INGENIERIA CIVIL	2.612	2.469	2.418	2.283	2.044	1.855
INGENIERIA DE ALIMENTOS	249	245	252	254	267	275
INGENIERIA INFORMATICA	657	662	760	796	844	898
ARQUITECTURA Y URBANISMO	1.324	1.294	1.293	1.210	1.137	1.075
TECNOLOGIA DE ALIMENTOS	1	0	0	0	0	0
INGENIERIA INDUSTRIAL	432	500	518	542	516	542
ODONTOLOGIA	1.026	1.153	1.265	1.347	1.483	1.639
ODONTOLOGIA	1.026	1.153	1.265	1.347	1.483	1.639
CIENCIAS DE ENFERMERIA	1.384	1.670	1.852	2.213	2.387	2.129
ENFERMERIA	997	1.195	1.205	1.681	1.923	1.840
ENFERMERIA OBSTETRIZ	38	63	86	70	75	74
ENFERMERIA (Yacuiba)	349	412	460	379	309	163
ENFERMERIA OBSTETRIZ (Bermejo)	---	---	101	83	80	52
CIENCIAS QUIMICO FARMACEUTICAS Y BIOQ.	1.133	1.210	1.338	1.492	1.662	1.781
BIOQUIMICA	710	747	816	902	993	1.016
QUIMICO FARMACEUTICA	423	463	522	590	669	765
HUMANIDADES	1.149	1.183	1.209	1.310	1.396	1.461
PSICOLOGIA	818	835	859	913	962	972
IDIOMAS	331	348	350	397	434	489
MEDICINA	505	526	599	610	795	987
MEDICINA	505	526	599	610	684	815
FISIOTERAPIA Y KINESIOLOGÍA					111	172
CIENCIAS INTEGRADA DE BERMEJO	1.080	962	1.013	997	925	820
CONTADURIA PUBLICA	421	338	336	302	248	198
COMERCIO INTERNACIONAL	346	334	351	363	374	323
INGENIERIA EN SISTEMAS	181	160	189	186	177	170
TECNICO SUPERIOR EN AGROPECUARIA	---	1	1	2	0	0
INGENIERIA AGROPECUARIA	130	129	136	144	126	129
DERECHO	2	0	0	0	0	0
CIENCIAS EMPRESARIALES	2.169	2.283	2.122	2.059	1.897	1.678
CONTADURIA PUBLICA	1.032	1.069	1.000	954	890	718
INGENIERIA COMERCIAL	575	586	555	503	383	389
ADMINISTRACION Y GESTION PUBLICA	562	544	567	565	624	571
ADMINISTRACION Y GESTION PUBLICA (Villamontes)	--	45	--	21	---	---
CONTADURIA PUBLICA (Villamontes)	--	39	--	16	---	---
INGENIERÍA DE RECURSOS NATURALES Y TECNOLOGÍA	1.106	1.076	1.003	966	926	831
INGENIERIA SANITARIA Y AMBIENTAL	387	344	304	264	216	162
INGENIERIA INFORMATICA	295	295	313	328	340	319
INGENIERIA AGRONOMICA	282	300	256	277	286	271
INGENIERIA DE RECURSOS HIDRICOS	142	137	130	97	84	79
CIENCIAS INTEGRADA DE VILLAMONTES	801	741	720	639	581	580
MEDICINA VETERINARIA Y ZOOTECNIA	234	254	262	267	274	280
INGENIERIA DE PETROLEO Y GAS NATURAL	256	226	220	177	145	109
INGENIERIA PETROQUIMICA	311	261	238	195	162	128
INGENIERIA AGROINDUSTRIAL	--	--	--	--	--	44
INGENIERIA EN HIDROCARBUROS Y ENERGIAS	--	--	--	--	--	10
INGENIERIA EN PRODUCCION INDUSTRIAL	--	--	--	--	--	9

FUENTE : Datos proporcionados por la D.T.I.C. - UAJMS

CUADRO No. 13
PARTICIPACION PORCENTUAL DE LAS FACULTADES EN LA MATRICULA UNIVERSITARIA
AÑO 2024

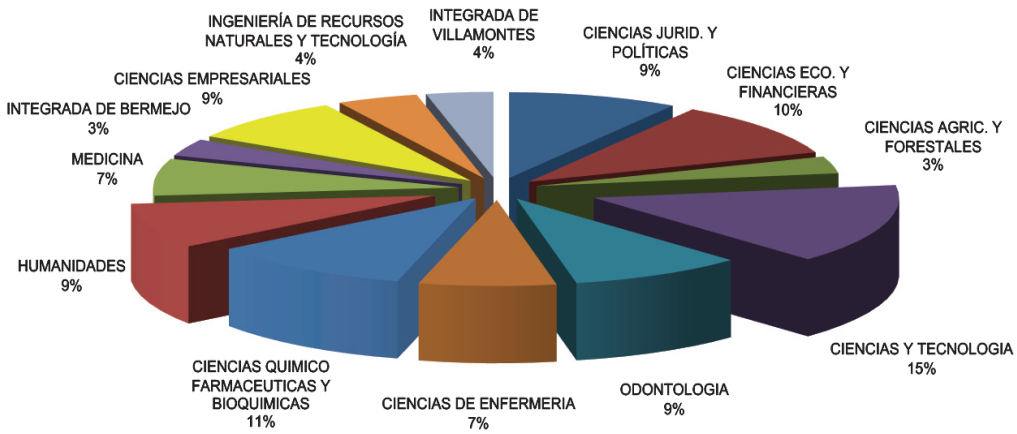

GRAFICO No. 14
NUMERO DE ESTUDIANTES INSCRITOS POR FACULTADES
PERIODO 2020 - 2024

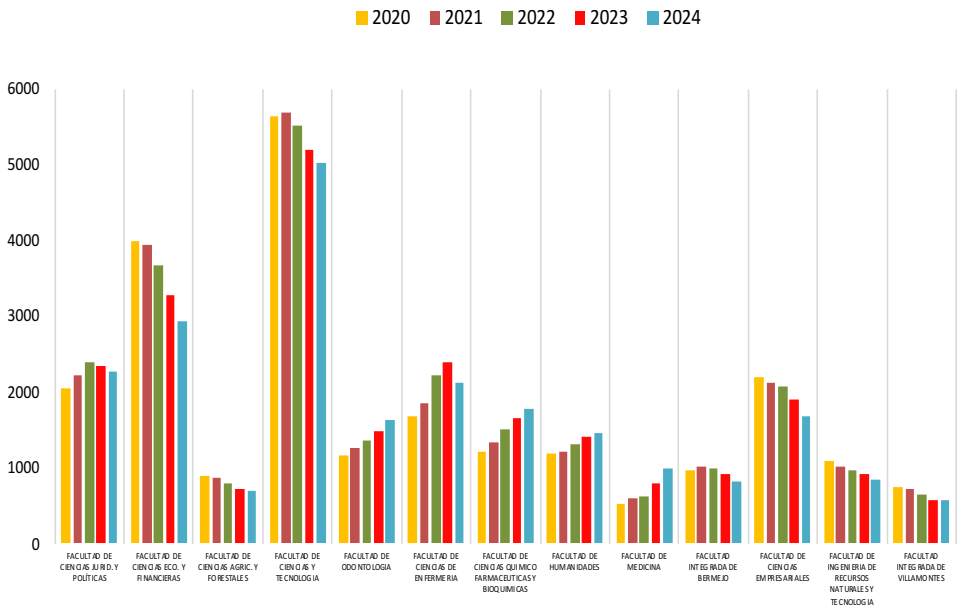

CUADRO No. 18
ALUMNOS INSCRITOS POR SEXO
PERIODO 2020 - 2024

AÑOS	2020			2021			2022			2023			2024		
SEXO	H	M	T	H	M	T	H	M	T	H	M	T	H	M	T
FACULTADES Y CARRERAS															
TOTAL UNIVERSIDAD	10.655	12.809	23.464	10.669	13.153	23.822	10.655	13.336	23.991	10.516	13.069	23.585	10.218	12.574	22.792
CIENCIAS JURID. Y POLÍTICAS	993	1.168	2.161	983	1.228	2.211	1.088	1.309	2.397	1.077	1.255	2.332	1.042	1.212	2.254
DERECHO	941	1.103	2.044	983	1.228	2.211	1.054	1.265	2.319	1.048	1.212	2.260	1.016	1.176	2.192
DERECHO (Bermejo)	52	65	117	---	---	---	34	44	78	29	43	72	26	36	62
CIENCIAS ECO. Y FINANCIERAS	1.637	2.344	3.981	1.608	2.338	3.946	1.533	2.128	3.661	1.447	1.837	3.284	1.358	1.577	2.935
ECONOMIA	162	179	341	155	172	327	134	159	293	149	166	315	139	142	281
CONTADURIA PUBLICA	835	1.430	2.265	818	1.415	2.233	758	1.246	2.004	703	1.038	1.741	653	855	1.508
ADMINISTRACION DE EMPRESAS	640	735	1.375	635	751	1.386	641	723	1.364	595	633	1.228	543	561	1.104
INGENIERIA FINANCIERA	---	---	---	---	---	---	---	---	---	---	---	---	23	19	42
CIENCIAS AGRIC. Y FORESTALES	540	347	887	532	328	860	492	309	801	451	265	716	427	254	681
INGENIERIA AGRONOMICA	327	179	506	353	193	546	335	178	513	323	162	485	301	152	453
INGENIERIA FORESTAL	108	56	164	95	44	139	86	47	133	75	37	112	71	39	110
INGENIERIA EN MEDIO AMBIENTE	70	78	148	60	61	121	51	59	110	33	42	75	35	39	74
VITICULTURA Y ENOLOGIA	35	34	69	24	30	54	20	25	45	20	24	44	20	24	44
FACULTAD DE CIENCIAS Y TECNOLOGIA	3.707	1.924	5.631	3.725	1.959	5.684	3.620	1.879	5.499	3.443	1.758	5.201	3.332	1.684	5.016
INGENIERIA QUIMICA	204	257	461	193	250	443	171	243	414	169	224	393	163	208	371
INGENIERIA CIVIL	1.889	580	2.469	1.843	575	2.418	1.757	526	2.283	1.576	468	2.044	1.448	407	1.855
INGENIERIA DE ALIMENTOS	88	157	245	89	163	252	92	162	254	104	163	267	107	168	275
INGENIERIA INFORMATICA	529	133	662	600	160	760	633	163	796	687	157	844	720	178	898
ARQUITECTURA y URBANISMO	704	590	1.294	698	595	1.293	651	559	1.210	598	539	1.137	566	509	1.075
TECNOLOGIA DE ALIMENTOS	0	0	0	0	0	0	0	0	0	0	0	0	0	0	0
|INGENIERIA INDUSTRIAL	293	207	500	302	216	518	316	226	542	309	207	516	328	214	542
ODONTOLOGIA	434	719	1.153	475	790	1.265	468	879	1.347	516	967	1.483	561	1.078	1.639
ODONTOLOGIA	434	719	1.153	475	790	1.265	468	879	1.347	516	967	1.483	561	1.078	1.639
CIENCIAS DE ENFERMERIA	242	1.428	1.670	281	1.571	1.852	383	1.830	2.213	448	1.939	2.387	408	1.721	2.129
ENFERMERIA	148	1.047	1.195	170	1.035	1.205	297	1.384	1.681	374	1.549	1.923	370	1.470	1.840
ENFERMERIA OBSTETRIZ	3	60	63	3	83	86	3	67	70	5	70	75	5	69	74
ENFERMERIA (Yacuiba)	91	321	412	102	358	460	77	302	379	63	246	309	29	134	163
ENFERMERIA OBSTETRIZ (Bermejo)	---	---	---	6	95	101	6	77	83	6	74	80	4	48	52
CIENCIAS QUIMICO FARMACEUTICAS Y BIOQ.	159	1.051	1.210	186	1.152	1.338	216	1.276	1.492	249	1.413	1.662	303	1.478	1.781
BIOQUIMICA	132	615	747	142	674	816	166	736	902	194	799	993	229	787	1.016
QUIMICO FARMACEUTICA	27	436	463	44	478	522	50	540	590	55	614	669	74	691	765
HUMANIDADES	314	869	1.183	300	909	1.209	325	985	1.310	380	1.016	1.396	397	1.064	1.461
PSICOLOGIA	219	616	835	212	647	859	225	688	913	263	699	962	272	700	972
IDIOMAS	95	253	348	88	262	350	100	297	397	117	317	434	125	364	489
MEDICINA	206	320	526	244	355	599	251	359	610	338	457	795	428	559	987
MEDICINA	206	320	526	244	355	599	251	359	610	291	393	684	350	465	815
FISIOTERAPIA Y KINESIOLOGÍA	---	---	---	---	---	---	---	---	---	47	64	111	78	94	172
CIENCIAS INTEGRADA DE BERMEJO	442	520	962	481	532	1.013	497	500	997	475	450	925	429	391	820
CONTADURIA PUBLICA	113	225	338	111	225	336	102	200	302	86	162	248	72	126	198
COMERCIO INTERNACIONAL	132	202	334	139	212	351	165	198	363	175	199	374	143	180	323
INGENIERIA EN SISTEMAS	120	40	160	146	43	189	141	45	186	140	37	177	141	29	170
TECNICO SUPERIOR EN AGROPECUARIA	0	1	1	0	1	1	1	1	2	0	0	0	0	0	0
DERECHO	---	---	---	---	---	---	---	---	---	---	---	---	---	---	---
INGENIERIA AGROPECUARIA	77	52	129	85	51	136	88	56	144	74	52	126	73	56	129
CIENCIAS EMPRESARIALES	873	1.410	2.283	806	1.316	2.122	798	1.261	2.059	771	1.126	1.897	652	1.026	1.678
CONTADURIA PUBLICA	380	689	1.069	370	630	1.000	359	595	954	349	541	890	267	451	718
INGENIERIA COMERCIAL	241	345	586	214	341	555	203	300	503	158	225	383	161	228	389
ADMINISTRACION Y GESTIÓN PÚBLICA	217	327	544	222	345	567	226	339	565	264	360	624	224	347	571
ADMINISTRACION Y GESTIÓN PÚBLICA (Villamontes)	20	25	45	---	---	---	7	14	21	---	---	---	---	---	---
CONTADURIA PUBLICA (Villamontes)	15	24	39	---	---	---	3	13	16	---	---	---	---	---	---
INGENIERIA DE RECURSOS NATURALES Y TEC.	652	424	1.076	611	392	1.003	601	365	966	581	345	926	538	293	831
INGENIERIA SANITARIA Y AMBIENTAL	156	188	344	136	168	304	117	147	264	98	118	216	76	86	162
INGENIERIA INFORMATICA	215	80	295	229	84	313	243	85	328	250	90	340	237	82	319
INGENIERIA AGRONOMICA	197	103	300	165	91	256	177	100	277	182	104	286	179	92	271
INGENIERIA DE RECURSOS HIDRICOS	84	53	137	81	49	130	64	33	97	51	33	84	46	33	79
CIENCIAS INTEGRADAS DE VILLAMONTES	456	285	741	437	283	720	383	256	639	340	241	581	343	237	580
MEDICINA VETERINARIA Y ZOOTECNIA	168	86	254	170	92	262	167	100	267	162	112	274	168	112	280
INGENIERIA DE PETROLEO Y GAS NATURAL	144	82	226	142	78	220	113	64	177	93	52	145	67	42	109
INGENIERIA PETROQUIMICA	144	117	261	125	113	238	103	92	195	85	77	162	67	61	128
INGENIERIA AGROINDUSTRIAL	---	---	---	---	---	---	---	---	---	---	---	---	29	15	44
INGENIERIA EN HIDROCARBUROS Y ENERGIAS	---	---	---	---	---	---	---	---	---	---	---	---	7	3	10
INGENIERIA EN PRODUCCION INDUSTRIAL	---	---	---	---	---	---	---	---	---	---	---	---	5	4	9

FUENTE : Datos proporcionados por la D.T.I.C. - UAJMS

H= Hombres M= Mujeres T= Total

GRAFICO Nº 15
ALUMNOS MATRICULADOS POR SEXO
PERIODO 2019 - 2024

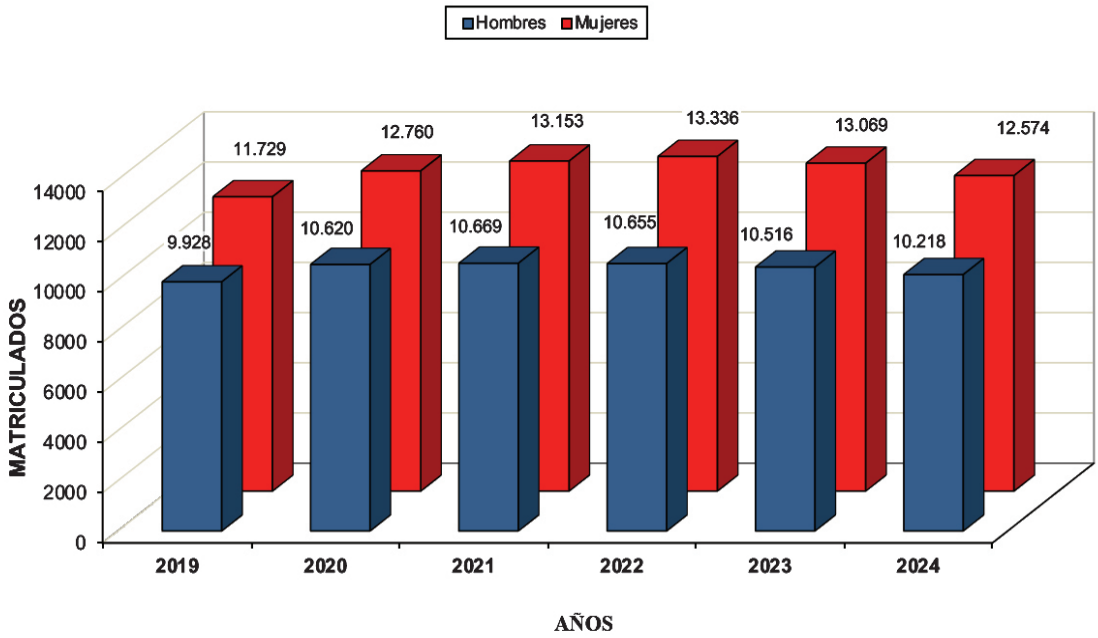

GRAFICO Nº 16
PARTICIPACIÓN PORCENTUAL ESTUDIANTES NUEVOS
MATRICULADOS POR FACULTADES
AÑO 2024

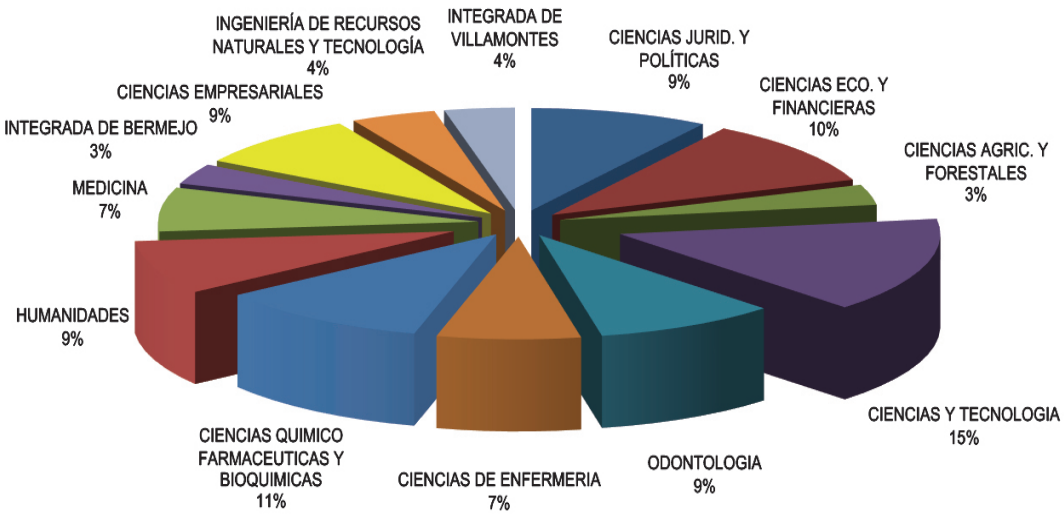

CUADRO 19
ALUMNOS NUEVOS INSCRITOS POR FACULTADES Y CARRERAS
PERIODO 2020 - 2024

AÑOS / FACULTADES Y PROGRAMAS	2020	2021	2022	2023	2024
TOTAL UNIVERSIDAD	4.546	4.144	4.043	4.332	3.796
CIENCIAS JURIDICAS Y POLÍTICAS	617	466	466	385	342
DERECHO	500	466	466	385	342
DERECHO (Bermejo)	117	---	---	---	---
CIENCIAS ECO. Y FINANCIERAS	692	593	511	478	395
ECONOMIA	61	50	37	62	34
CONTADURIA PUBLICA	348	292	246	216	159
ADMINISTRACION DE EMPRESAS	283	251	228	200	160
INGENIERIA FINANCIERA	---	---	---	---	42
CIENCIAS AGRICOLAS Y FORESTALES	173	127	86	98	122
INGENIERIA AGRONOMICA	65	100	57	80	93
INGENIERIA FORESTAL	19	12	17	13	18
INGENIERIA EN MEDIO AMBIENTE	20	13	12	5	11
VITICULTURA Y ENOLOGIA	69	2	--	--	--
FACULTAD DE CIENCIAS Y TECNOLOGIA	750	668	588	585	570
INGENIERIA QUIMICA	73	48	32	44	38
INGENIERIA CIVIL	202	151	126	93	87
INGENIERIA DE ALIMENTOS	56	53	62	66	59
INGENIERIA INFORMATICA	151	208	173	207	195
ARQUITECTURA	136	123	100	104	91
INGENIERIA INDUSTRIAL	132	85	95	71	100
ODONTOLOGIA	262	255	282	332	350
ODONTOLOGIA	262	255	282	332	350
CIENCIAS DE ENFERMERIA	534	587	620	556	275
ENFERMERIA	317	310	609	531	239
ENFERMERIA OBSTETRIZ	24	25	11	24	0
ENFERMERIA (Yacuiba)	193	151	--	1	36
ENFERMERIA OBSTETRIZ (Bermejo)	---	101	--	--	--
CIENCIAS QUIMICO FARMACEUTICAS Y BIOQ.	250	299	316	416	411
BIOQUIMICA	147	176	171	231	212
QUIMICO FARMACEUTICA	103	123	145	185	199
HUMANIDADES	273	251	315	348	324
PSICOLOGIA	180	180	201	215	189
IDIOMAS	93	71	114	133	135
MEDICINA	97	126	115	266	263
MEDICINA	97	126	115	155	171
FISIOTERAPIA Y KINESIOLOGIA	---	---	---	111	92
CIENCIAS INTEGRADA DE BERMEJO	170	188	170	174	123
CONTADURIA PUBLICA	46	49	40	33	18
COMERCIO INTERNACIONAL	76	63	71	87	51
INGENIERIA EN SISTEMAS	25	50	38	37	27
TECNICO SUPERIOR EN AGROPECUARIA	0	0	--	--	--
DERECHO	0	0	--	--	--
INGENIERIA AGROPECUARIA	23	26	21	17	27
CIENCIAS EMPRESARIALES	455	341	316	444	323
CONTADURIA PUBLICA	220	149	135	174	89
INGENIERIA COMERCIAL	123	82	67	69	97
ADMINISTRACIÓN Y GESTIÓN PÚBLICA	112	110	114	201	137
INGENIERÍA DE RECURSOS NATURALES Y TECNOLOGÍA	186	138	155	164	163
INGENIERIA SANITARIA Y AMBIENTAL	33	25	25	22	11
INGENIERIA INFORMATICA	63	61	69	65	72
INGENIERIA AGRONOMICA	62	31	44	64	60
INGENIERIA DE RECURSOS HIDRICOS	28	21	17	13	20
INTEGRADA DE VILLAMONTES	87	105	103	86	135
MEDICINA VETERINARIA Y ZOOTECNIA	60	73	78	62	72
INGENIERIA DE PETROLEO Y GAS NATURAL	16	23	17	15	0
INGENIERIA PETROQUIMICA	11	9	8	9	0
INGENIERIA AGROINDUSTRIAL	--	--	--	--	44
INGENIERIA EN HIDROCARBUROS Y ENERGIAS	--	--	--	--	10
INGENIERIA EN PRODUCCION INDUSTRIAL	--	--	--	--	9

FUENTE : Datos proporcionados por la D.T.I.C. - UAJMS

CUADRO No. 20
ALUMNOS NUEVOS INSCRITOS POR SEXO
PERIODO 2020 - 2024

AÑOS	2020			2021			2022			2023			2024		
FACULTADES Y PROGRAMAS SEXO	H	M	T	H	M	T	H	M	T	H	M	T	H	M	T
TOTAL UNIVERSIDAD	1.861	2.249	4.110	1.740	2.404	4.144	1.756	2.287	4.043	1.921	2.411	4.332	1.670	2.122	3.796
CIENCIAS JURID. Y POLÍTICAS	303	314	617	204	262	466	218	248	466	184	201	385	162	179	342
DERECHO	251	249	500	204	262	466	218	248	466	184	201	385	163	179	342
DERECHO (Bermejo)	52	65	117	--	--	--	--	--	--	--	--	--	--	--	--
CIENCIAS ECO. Y FINANCIERAS	322	370	692	264	329	593	263	248	511	252	226	478	207	188	395
ECONOMIA	30	31	61	24	26	50	16	21	37	31	31	62	20	14	34
CONTADURIA PUBLICA	140	208	348	121	171	292	126	120	246	105	111	216	86	73	159
ADMINISTRACION DE EMPRESAS	152	131	283	119	132	251	121	107	228	116	84	200	78	82	160
INGENIERIA FINANCIERA	--	--	--	--	--	--	--	--	--	--	--	--	23	19	42
CIENCIAS AGRIC. Y FORESTALES	111	62	173	89	38	127	49	37	86	55	43	98	82	40	122
INGENIERIA AGRONOMICA	50	15	65	73	27	100	38	19	57	51	29	80	65	28	93
INGENIERIA FORESTAL	13	6	19	11	1	12	7	10	17	4	9	13	13	5	18
INGENIERIA EN MEDIO AMBIENTE	13	7	20	4	9	13	4	8	12	0	5	5	4	7	11
VITICULTURA Y ENOLOGIA	35	34	69	1	1	2	--	--	--	--	--	--	--	--	--
CIENCIAS Y TECNOLOGIA	496	254	750	431	237	668	405	183	588	418	166	584	366	204	570
INGENIERIA QUIMICA	39	34	73	22	26	48	11	21	32	24	20	44	13	25	38
INGENIERIA CIVIL	150	52	202	113	38	151	108	18	126	78	15	93	72	15	87
INGENIERIA DE ALIMENTOS	20	36	56	19	34	53	22	40	62	29	37	66	23	36	59
INGENIERIA INFORMATICA	132	19	151	165	43	208	139	34	173	181	26	207	144	51	195
ARQUITECTURA	77	59	136	62	61	123	58	42	100	56	47	103	47	44	91
INGENIERIA INDUSTRIAL	78	54	132	50	35	85	67	28	95	50	21	71	67	33	100
ODONTOLOGIA	100	162	262	95	160	255	83	199	282	118	214	332	126	224	350
ODONTOLOGIA	100	162	262	95	160	255	83	199	282	118	214	332	126	224	350
CIENCIAS DE ENFERMERIA	97	437	534	97	490	587	151	469	620	128	428	556	66	209	275
ENFERMERIA	51	266	317	53	257	310	150	459	609	125	406	531	63	176	239
ENFERMERIA OBSTETRIZ	1	23	24	0	25	25	1	10	11	2	22	24	0	0	0
ENFERMERIA (Yacuiba)	45	148	193	38	113	151	--	--	--	1	0	1	3	33	36
ENFERMERIA OBSTETRIZ (Bermejo)	--	--	--	6	95	101	--	--	--	--	--	--	--	--	--
CIENCIAS QUIMICO FARMACEUTICAS Y BIOQ.	47	203	250	54	245	299	64	252	316	79	337	416	87	324	411
BIOQUIMICA	36	111	147	33	143	176	45	126	171	59	172	231	61	151	212
QUIMICO FARMACEUTICA	11	92	103	21	102	123	19	126	145	20	165	185	26	173	199
FACULTAD DE HUMANIDADES	67	206	273	59	192	251	85	230	315	123	225	348	91	233	324
PSICOLOGIA	42	138	180	42	138	180	54	147	201	77	138	215	57	132	189
IDIOMAS	25	68	93	17	54	71	31	83	114	46	87	133	34	101	135
CIENCIAS INTEGRADA DE BERMEJO	86	84	170	103	85	188	104	66	170	92	82	174	61	62	123
CONTADURIA PUBLICA	16	30	46	18	31	49	19	21	40	11	22	33	6	12	18
COMERCIO INTERNACIONAL	38	38	76	23	40	63	42	29	71	42	45	87	17	34	51
INGENIERIA DE SISTEMAS	20	5	25	43	7	50	29	9	38	31	6	37	23	4	27
INGENIERIA AGROPECUARIA	12	11	23	19	7	26	14	7	21	8	9	17	15	12	27
CIENCIAS EMPRESARIALES	183	272	455	135	206	341	127	189	316	208	237	445	115	205	323
CONTADURIA PUBLICA	85	135	220	59	90	149	53	82	135	77	97	174	29	60	89
INGENIERIA COMERCIAL	51	72	123	31	51	82	31	36	67	34	35	69	42	55	97
ADMINISTRACIÓN Y GESTIÓN PÚBLICA	47	65	112	45	65	110	43	71	114	97	105	202	47	90	137
INGENIERÍA DE RECURSOS NATURALES Y TEC.	115	71	186	87	51	138	98	57	155	106	58	164	105	58	163
INGENIERIA SANITARIA Y AMBIENTAL	14	19	33	9	16	25	7	18	25	9	13	22	3	8	11
INGENIERIA INFORMATICA	49	14	63	49	12	61	52	17	69	48	17	65	51	21	72
INGENIERIA AGRONOMICA	37	25	62	17	14	31	26	18	44	43	21	64	40	20	60
INGENIERIA DE RECURSOS HIDRICOS	15	13	28	12	9	21	13	4	17	6	7	13	11	9	20
CIENCIAS INTEGRADAS DE VILLAMONTES	57	30	108	65	40	105	63	40	103	45	41	86	83	52	135
MEDICINA VETERINARIA Y ZOOTECNIA	41	19	60	46	27	73	46	32	78	27	35	62	42	30	72
INGENIERIA DE PETROLEO Y GAS NATURAL	9	7	16	17	6	23	12	5	17	13	2	15	--	--	0
INGENIERIA PETROQUIMICA	7	4	11	2	7	9	5	3	8	5	4	9	--	--	0
INGENIERIA AGROINDUSTRIAL	--	--	--	--	--	--	--	--	--	--	--	--	29	15	44
INGENIERIA EN HIDROCARBUROS Y ENERGIAS	--	--	--	--	--	--	--	--	--	--	--	--	7	3	10
INGENIERIA EN PRODUCCION INDUSTRIAL	--	--	--	--	--	--	--	--	--	--	--	--	5	4	9
MEDICINA	39	58	97	57	69	126	46	69	115	113	153	266	119	144	263
MEDICINA	39	58	97	57	69	126	46	69	115	66	89	155	77	94	171
FISIOTERAPIA Y KINESIOLOGIA	--	--	--	--	--	--	--	--	--	47	64	111	42	50	92

FUENTE : Datos proporcionados por la D.T.I.C. - UAJMS

H = Hombres M = Mujeres

GRAFICO No. 17
DESERCIÓN ESTUDIANTIL
PERIODO 2019- 2023

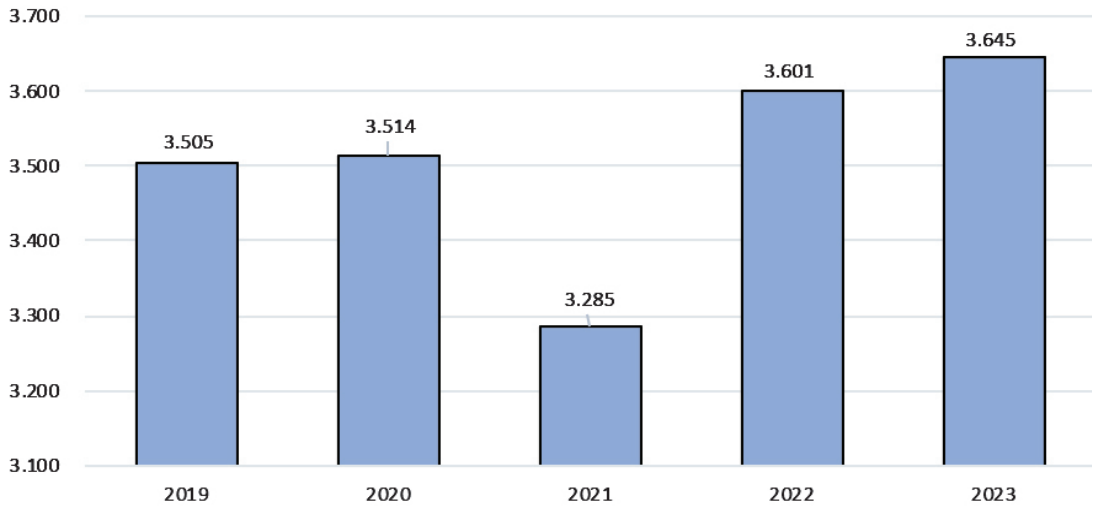

GRAFICO No. 18
NUMERO DE ALUMNOS NUEVOS POR SEXO
PERIODO 2020 - 2024

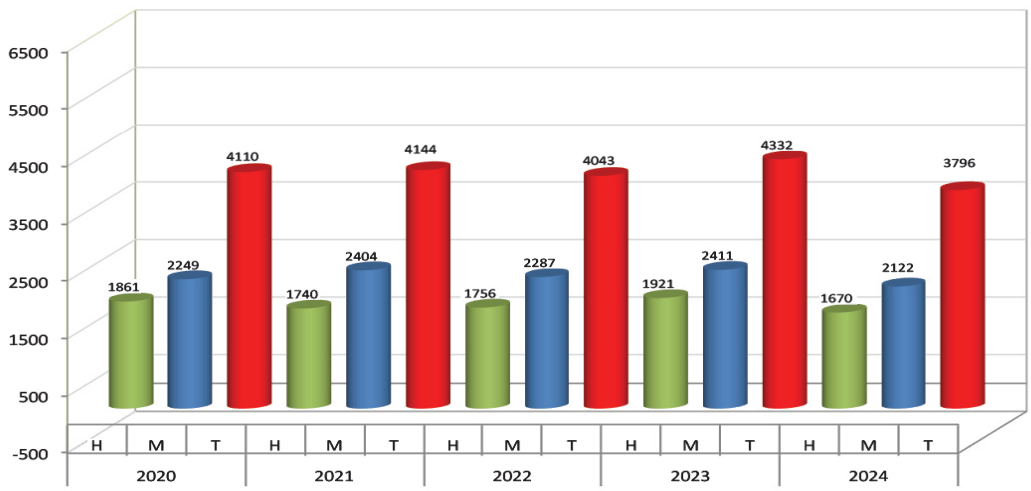

CUADRO No. 21
ALUMNOS EXTRANJEROS INSCRITOS SEGÚN SU NACIONALIDAD
GESTION 2022 - 2024

	2022							2023						2024							
ORIGEN / FACULTADES Y CARRERAS	Argentina	Brasil	Chile	Venezuela	España	Paraguay	TOTAL	Argentina	Brasil	Perú	España	Venezuela	TOTAL	Argentina	Brasil	Colombia	Perú	España	Paraguay	Venezuela	TOTAL
TOTAL UNIVERSIDAD	415	2	1	1	2	1	422	409	3	3	3	2	420	434	4	1	3	6	1	1	451
CIENCIAS JURID. Y POLÍTICAS	39	0		1	0	0	40	33	0	1	0	1	35	35	0		0	0	1	1	37
DERECHO	36			1			37	32		1		1	34	35					1	1	37
DERECHO (Bermejo)	3						3	1					1								0
CIENCIAS ECONOMICAS Y FINANCIERAS	77	0		0		0	77	72	0	0		0	72	65	0	0	0	2		0	67
CONTADURIA PUBLICA	44						44	35					35	31							31
ADMINISTRACION DE EMPRESAS	29						29	29			1		30	29				2			31
ECONOMIA	4						4	8					8	4							4
INGENIERIA FINANCIERA													-	1							1
CIENCIAS AGRIC. Y FORESTALES	12	0		0		0	12	12	0	0		0	12	13	0		0			0	13
INGENIERIA AGRONOMICA	10						10	9					9	11							11
INGENIERIA FORESTAL	1						1	2					2	1							1
VITICULTURA Y ENOLOGIA	1						1	1					1	1							1
CIENCIAS Y TECNOLOGIA	99	0		0	1	0	100	93	0	0	1	1	95	91	0		1	1		0	94
INGENIERIA QUIMICA	7						7	8					8	8							8
INGENIERIA CIVIL	31				1		32	26			1		27	21			1	1			23
INGENIERIA DE ALIMENTOS	1						1	1				1	2								0
INGENIERIA INFORMATICA	23						23	24					24	22				1			23
ARQUITECTURA	29						29	24					24	26							26
INGENIERIA INDUSTRIAL	8						8	10					10	14							14
ODONTOLOGIA	46	1		0	1	0	48	49	1	0	1	0	51	59	1		0	0		0	60
ODONTOLOGIA	46	1			1		48	49	1		1		51	59	1						60
CIENCIAS DE ENFERMERIA	16	0		0	0	0	16	25	1	0	0	0	26	28	1		1	0		0	30
ENFERMERIA	14						14	23	1				24	27	1		1				29
ENFERMERIA OBSTETRIZ	2						2	2					2	1							1
ENFERMERIA (Yacuiba)							0						0								0
ENFERMERIA OBSTETRIZ(Bermejo)																					
CIENCIAS QUIMICO FARMACEUTICAS Y BIOQ.	34	0		0	0	0	34	34	0	0	0	0	34	41	0		1	1		0	43
BIOQUIMICA	23						23	23					23	24			1	1			26
QUIMICO FARMACEUTICA	11						11	11					11	17							17
HUMANIDADES	25	0	1	0		0	26	28	0	0		0	28	33	0	0	0	1		0	34
PSICOLOGIA	16		1				17	18					18	19							19
IDIOMAS	9						9	10					10	14				1			15
CIENCIAS INTEGRADA DE BERMEJO	17	0		0		0	17	17	0	1		0	18	16	0		0			0	16
CONTADURIA PUBLICA	6						6	4		1			5	5							5
COMERCIO INTERNACIONAL	6					0	6	7				0	7	5						0	5
INGENIERIA EN SISTEMAS	3						3	6					6	5							5
INGENIERIA AGROPECUARIA	2						2						0	1							1
CIENCIAS EMPRESARIALES	15	0		0	0	1	16	16	0	0	0	0	16	16	0	1	0	0		0	17
CONTADURIA PUBLICA	9						9	11					11	9							9
INGENIERIA COMERCIAL	5					1	6	2					2	4		1					5
ADMINISTRACIÓN Y GESTIÓN PÚBLICA	1						1	3					3	3							3
INGENIERIA DE RECURSOS NATURALES Y TEC.	13	0		0	0	0	13	8	0	1	1	0	10	8	0		0	1		0	9
INGENIERIA AGRONOMICA	5						5	2					2	2							2
INGENIERIA INFORMATICA	4						4	3			1		4	4				1			5
INGENIERIA SANITARIA Y AMBIENTAL	3						3	2		1			3	2							2
INGENIERIA DE RECURSOS HIDRICOS	1						1	1					1								0
CIENCIAS INTEGRADA DE VILLAMONTES	7	0		0		0	7	5	0	0		0	5	7	0	0	0	0		0	7
MEDICINA VETERINARIA Y ZOOTECNIA	3						3	3					3	5							5
INGENIERIA DE PETROLEO Y GAS NATURAL	4						4	2					2	1							1
INGENIERIA PETROQUIMICA	0						0						0								0
INGENIERIA AGROINDUSTRIAL																					0
INGENIERIA EN HIDROCARBUROS Y ENERGIAS														1							1
INGENIERIA EN PRODUCCION INDUSTRIAL																					0
MEDICINA	15	1		0		0	16	17	1	0	0	0	18	22	2	0	0	0		0	24
MEDICINA	15	1					16	14	1				15	17	2						19
FISIOTERAPIA Y KINESIOLOGIA								3					3	5							5

FUENTE : Datos proporcionados por la D.T.I.C. - UAJMS

CUADRO Nº 22
ALUMNOS GRADUADOS POR FACULTADES Y CARRERAS
PERIODO 2019 - 2023

FACULTADES Y PROGRAMAS / AÑOS	2019	2020	2021	2022	2023
TOTAL UNIVERSIDAD	1.718	1.449	1.727	1.932	1.860
CIENCIAS JURIDICAS Y POLÍTICAS	172	197	204	195	189
DERECHO	172	197	204	195	189
CIENCIAS ECONOMICAS Y FINANCIERAS	452	339	444	458	428
ECONOMIA	41	32	29	22	23
CONTADURIA PUBLICA	269	182	278	279	255
ADMINISTRACION DE EMPRESAS	142	125	137	157	150
CIENCIAS AGRICOLAS Y FORESTALES	75	72	64	82	56
INGENIERIA AGRONOMICA	52	30	37	49	42
INGENIERIA FORESTAL	11	17	14	15	11
INGENIERIA EN MEDIO AMBIENTE	12	25	13	18	3
CIENCIAS Y TECNOLOGIA	260	155	242	269	256
INGENIERIA QUIMICA	29	17	17	22	21
INGENIERIA CIVIL	110	56	89	113	94
INGENIERIA DE ALIMENTOS	12	11	17	14	18
INGENIERIA INFORMATICA	25	28	26	28	29
ARQUITECTURA	84	35	86	76	74
INGENIERIA INDUSTRIAL	--	8	7	16	20
ODONTOLOGIA	63	90	96	60	56
ODONTOLOGIA	63	90	96	60	56
CIENCIAS DE ENFERMERIA	92	105	78	133	258
ENFERMERIA	92	105	53	115	132
ENFERMERIA OBSTETRIZ	0	0	25	18	19
ENFERMERIA (YACUIBA)					107
CIENCIAS QUIMICO FARMACEUTICAS Y BIOQUIMICAS	48	74	38	105	68
BIOQUIMICA	29	52	13	72	42
QUIMICO FARMACEUTICA	19	22	25	33	26
HUMANIDADES	57	104	74	83	72
PSICOLOGIA	41	74	57	50	60
IDIOMAS	16	30	17	33	12
MEDICINA	63	43	90	66	23
MEDICINA	63	43	90	66	23
FACULTAD INTEGRADA DE BERMEJO	84	42	68	94	85
CONTADURIA PUBLICA	39	16	30	34	22
COMERCIO INTERNACIONAL	32	16	27	36	46
INGENIERIA DE SISTEMAS	4	5	10	13	12
INGENIERIA AGROPECUARIA	9	5	1	11	5
CIENCIAS EMPRESARIALES	197	102	174	234	188
CONTADURIA PUBLICA	114	31	81	106	98
INGENIERIA COMERCIAL	43	45	40	60	31
ADMINISTRACION Y GESTION PUBLICA	40	26	53	68	59
INGENIERIA DE RECURSOS NATURALES Y TECNOLOGÍA	101	64	69	87	118
INGENIERIA AGRONOMICA (EL PALMAR)	16	21	3	35	37
INGENIERIA SANITARIA Y AMBIENTAL	46	35	35	35	30
INGENIERIA DE RECURSOS HIDRICOS	20	6	20	5	19
INGENIERIA INFORMATICA	19	2	11	12	32
INTEGRADA DE VILLAMONTES	54	62	86	66	63
INGENIERIA DE PETROLEO Y GAS NATURAL	14	23	28	27	20
INGENIERIA PETROQUIMICA	23	12	27	18	19
MEDICINA, VETERINARIA Y ZOOTECNIA	17	27	31	21	24

FUENTE : Datos proporcionados por la D.T.I.C. - UAJMS
Datos preliminares año 2023

CUADRO No. 23
UAJMS: DESERCIÓN ALUMNOS POR CARRERAS
GESTION 2021 - 2023

FACULTADES/CARRERAS	2021			2022			2023		
	Tot.Mat.	Tot.Deser.	% Deser.	Tot.Mat.	Tot.Deser.	% Deser.	Tot.Mat.	Tot.Deser.	% Deser.
TOTAL UNIVERSIDAD	23.822	3.285	13,79%	23.875	3.601	15,08%	23.513	3.645	15,50%
CIENCIAS Y TECNOLOGIA	5684	736	12,95%	5498	784	14,26%	5201	658	12,65%
INGENIERIA QUIMICA	443	74	16,70%	414	59	14,25%	393	48	12,21%
INGENIERIA CIVIL	2418	244	10,09%	2283	291	12,75%	2044	241	11,79%
INGENIERIA DE ALIMENTOS	252	56	22,22%	254	50	19,69%	267	39	14,61%
ARQUITECTURA	1293	142	10,98%	1210	146	12,07%	1137	129	11,35%
INGENIERIA INFORMATICA	760	143	18,82%	795	147	18,49%	844	138	16,35%
INGENIERIA INDUSTRIAL	518	77	14,86%	542	91	16,79%	516	63	12,21%
CIENCIAS ECONOMICAS Y FINANCIERAS	3946	470	11,91%	3661	413	11,28%	3284	455	13,86%
ECONOMIA(ECO)	327	58	17,74%	293	35	11,95%	315	54	17,14%
ADMINISTRACION DE EMPRESAS	1386	146	10,53%	1364	211	15,47%	1228	178	14,50%
CONTADURIA PUBLICA	2233	266	11,91%	2004	167	8,33%	1741	223	12,81%
CIENCIAS AGRICOLAS Y FORESTALES	860	139	16,16%	801	154	19,23%	716	127	17,74%
INGENIERIA AGRONOMICA	546	94	17,22%	513	99	19,30%	485	103	21,24%
INGENIERIA FORESTAL	139	17	12,23%	133	29	21,80%	112	16	14,29%
INGENIERIA EN MEDIO AMBIENTE ENTRE RIOS	121	19	15,70%	110	24	21,82%	75	7	9,33%
VITICULTURA Y ENOLOGIA	54	9	16,67%	45	2	4,44%	44	1	2,27%
CIENCIAS JURIDICAS Y POLITICAS	2211	255	11,53%	2319	357	15,39%	2260	346	15,31%
DERECHO	2211	255	11,53%	2319	351	15,14%	2260	346	15,31%
DERECHO (BERMEJO)				78	6	7,69%	72	6	8,33%
ODONTOLOGIA	1265	236	18,66%	1347	234	17,37%	1483	220	14,83%
ODONTOLOGIA	1265	236	18,66%	1347	234	17,37%	1483	220	14,83%
HUMANIDADES	1209	201	16,63%	1310	228	17,40%	1396	242	17,34%
PSICOLOGIA	859	129	15,02%	913	150	16,43%	962	155	16,11%
IDIOMAS	350	72	20,57%	397	78	19,65%	434	87	20,05%
CIENCIAS INTEGRADAS DE BERMEJO	1013	173	17,08%	997	212	21,26%	925	170	18,38%
COMERCIO INTERNACIONAL	351	50	14,25%	363	59	16,25%	374	64	17,11%
CONTADURIA PUBLICA	336	69	20,54%	302	78	25,83%	248	58	23,39%
TECNICO SUPERIOR EN AGROPECUARIA	1			2	2	100,00%	0	0	0,00%
INGENIERIA DE SISTEMAS	189	36	19,05%	186	38	20,43%	177	25	14,12%
INGENIERIA AGROPECUARIA	136	18	13,24%	144	35	24,31%	126	23	18,25%
CIENCIAS INTEGRADAS DE VILLA MONTES	720	110	15,28%	640	96	15,00%	581	99	17,04%
INGENIERIA DE PETROLEO Y GAS NATURAL	220	37	16,82%	177	26	14,69%	145	25	17,24%
INGENIERIA PETROQUIMICA	238	28	11,76%	195	31	15,90%	162	24	14,81%
MEDICINA VETERINARIA Y ZOOTECNIA	262	45	17,18%	268	39	14,55%	274	50	18,25%
MEDICINA	599	20	3,34%	610	22	3,61%	795	28	3,52%
MEDICINA(MED)(TARIJA)	599	20	3,34%	610	22	3,61%	684	28	4,09%
FISIOTERAPIA Y KINESIOLOGIA							111	30	27,03%
CIENCIAS DE ENFERMERIA	1852	232	12,53%	2213	275	12,43%	2387	412	17,26%
ENFERMERIA	1205	115	9,54%	1681	198	11,78%	1923	236	12,27%
ENFERMERIA OBSTETRIZ	86	5	5,81%	70	2	2,86%	75	8	10,67%
ENFERMERIA (YACUIBA)	460	94	20,43%	379	72	19,00%	309	162	52,43%
ENFERMERIA OBSTETRIZ (BERMEJO)	101	18	17,82%	83	3	3,61%	80	6	7,50%
CIENCIAS QUIMICO FARMACEUTICAS Y BIOQ.	1338	153	11,43%	1492	206	13,81%	1662	255	15,34%
QUIMICO FARMACEUTICA	522	65	12,45%	590	83	14,07%	669	91	13,60%
BIOQUIMICA	816	88	10,78%	902	123	13,64%	993	164	16,52%
CIENCIAS EMPRESARIALES	2122	382	18,00%	2021	443	21,92%	1897	443	23,35%
INGENIERIA COMERCIAL	555	122	21,98%	503	147	29,22%	383	78	20,37%
CONTADURIA PUBLICA	1000	168	16,80%	954	183	19,18%	890	212	23,82%
ADMINISTRACION Y GESTION PUBLICA	567	92	16,23%	564	113	20,04%	624	153	24,52%
INGENIERIA DE RECURSOS NATURALES Y TEC.	1003	178	17,75%	966	177	18,32%	926	190	20,52%
INGENIERIA AGRONOMICA	256	33	12,89%	277	42	15,16%	286	64	22,38%
INGENIERIA INFORMATICA	313	62	19,81%	328	62	18,90%	340	74	21,76%
INGENIERIA SANITARIA Y AMBIENTAL	304	44	14,47%	264	48	18,18%	216	42	19,44%
INGENIERIA DE RECURSOS HIDRICOS	130	39	30,00%	97	25	25,77%	84	10	11,90%

CUADRO No. 24
ALUMNOS TITULADOS CON GRADO ACADEMICO
PERIODO 2019 - 2023

AÑO	2019	2020	2021	2022	2023
TOTAL UNIVERSIDAD	1.828	994	1.948	1.878	1.999
CIENCIAS JURIDICAS Y POLÍTICAS	185	141	214	211	201
DERECHO	185	141	214	211	201
CIENCIAS ECONOMICAS Y FINANCIERAS	466	302	501	512	447
ECONOMIA	29	32	32	22	28
CONTADURIA PUBLICA	264	135	294	313	266
TECNICO UNIVERSITARIO SUPERIOR EN CONTADOR GENERAL	19	9	10	13	13
ADMINISTRACION DE EMPRESAS	138	116	155	147	128
TEC. UNIV. SUPERIOR EN ESTAD. ECONÓMICA	16	10	10	17	12
CIENCIAS AGRICOLAS Y FORESTALES	189	36	107	69	79
INGENIERIA AGRONOMICA	63	27	58	40	51
INGENIERIA FORESTAL	63	5	21	14	13
,INGENIERIA EN MEDIO AMBIENTE	63	4	28	15	15
CIENCIAS Y TECNOLOGIA	280	115	307	263	253
INGENIERIA QUIMICA	31	1	27	36	19
INGENIERIA CIVIL	141	53	108	103	107
INGENIERIA DE ALIMENTOS	9	2	27	15	20
INGENIERIA INFORMATICA	34	24	25	20	19
ARQUITECTURA Y URBANISMO	59	29	108	78	61
INGENIERIA INDUSTRIAL	--	--	8	7	24
TECNOLOGIA DE ALIMENTOS	2	2	0	1	2
TECNICO UNIVERSITARIO SUPERIOR EN INFORMATICA	4	4	4	3	1
ODONTOLOGIA	39	20	101	54	129
ODONTOLOGIA	39	20	101	54	129
CIENCIAS DE ENFERMERIA	113	75	75	119	127
ENFERMERIA	113	75	75	94	111
ENFERMERIA OBSTETRIZ	0	0	0	25	16
CIENCIAS QUIMICO FARMACEUTICAS Y BIOQUIMICAS	67	44	68	66	103
BIOQUIMICA	46	31	38	41	72
QUIMICO FARMACEUTICA	21	13	30	25	31
HUMANIDADES	67	54	124	72	102
PSICOLOGIA	53	37	79	50	55
IDIOMAS	10	9	27	17	31
TEC. UNIV.- SUP. EN IDIOMAS INGLES Y FRANCES MENCION TURISMO	4	8	18	5	16
MEDICINA	70	59	30	108	67
MEDICINA	70	59	30	108	67
CIENCIAS INTEGRADA DE BERMEJO	77	57	62	83	92
TEC. SUP. CONTABILIDAD	5	3	6	10	5
CONTADURIA PUBLICA	28	29	15	28	32
COMERCIO INTERNACIONAL	30	18	24	25	34
INGENIERIA EN SISTEMAS	3	5	3	10	12
INGENIERIA AGROPECUARIA	0	2	10	7	4
TEC. SUP. AGROPECUARIO	9	0	3	1	1
PROGRAMA DE DERECHO	2	0	1	2	1
TEC. SUP. EN COMERCIO EXTERIOR	--	--	--	--	3
CIENCIAS EMPRESARIALES	134	26	195	156	229
TEC. SUP. CONTABILIDAD	2	2	1	1	2
CONTADURIA PUBLICA	63	23	84	65	117
INGENIERIA COMERCIAL	47	1	69	37	61
ADMINISTRACION Y GESTION PUBLICA	22	0	41	53	49
INGENIERIA DE RECURSOS NATURALES Y TEC.	63	11	96	93	98
INGENIERIA INFORMATICA	24	4	14	12	19
INGENIERIA AGRONOMICA	14	3	22	22	34
INGENIERIA EN RECURSOS HIDRICOS	13	5	17	18	10
INGENIERIA SANITARIA Y AMBIENTAL	50	6	43	40	35
TECNICO SUPERIOR EN AGRONOMIA	--	--	--	1	0
CIENCIAS INTEGRADA DE VILLAMONTES	77	54	68	72	69
MEDICINA VET. Y ZOOTECNICA	27	17	25	25	26
PETROLEO Y GAS NATURAL	41	19	20	30	23
INGENIERIA PETROQUIMICA	9	18	23	17	20
LABORATORIO CLINICO	0	0	0	0	3
TECNICO MEDIO EN VITICULTURA	1	0	0	0	0

Fuente: Datos proporcionados por la División de Títulos y Grados..

CUADRO No. 25
ALUMNOS TITULADOS CON GRADO ACADEMICO POR SEXO
PERIODO 2019- 2023

AÑOS	2019			2020			2021			2022			2023		
FACULTADES Y CARRERAS / SEXO	H	M	TOTAL	H	M	TOTAL	H	M	TOTAL	H	M	TOTAL	H	M	TOTAL
TOTAL UNIVERSIDAD	659	1.113	1.772	400	601	1.001	688	1.208	1.896	714	1.164	1878	680	1.319	1999
CIENCIAS JURIDICAS Y POLÍTICAS	70	115	185	59	82	141	92	122	214	79	132	211	73	128	201
DERECHO	70	115	185	59	82	141	92	122	214	79	132	211	73	128	201
CIENCIAS ECONOMICAS Y FINANCIERAS	161	305	466	122	180	302	150	331	481	187	325	512	134	313	447
ECONOMIA	13	16	29	14	18	32	9	23	32	12	10	22	11	17	28
CONTADURIA PUBLICA	83	181	264	44	91	135	84	210	294	106	207	313	62	204	266
TEC. SUP. CONTABILIDAD	5	14	19	3	6	9	0	0	0	3	10	13	2	11	13
ADMINISTRACION DE EMPRESAS	56	82	138	57	59	116	57	98	155	59	88	147	55	73	128
TEC. UNIV. SUPERIOR EN ESTAD. ECONÓMICA	4	12	16	4	6	10	0	0	0	7	10	17	4	8	12
FACULTAD DE CIENCIAS AGRICOLAS Y FORESTALES	56	39	95	24	12	36	54	53	107	37	32	69	39	40	79
INGENIERIA AGRONOMICA	42	21	63	19	8	27	31	27	58	22	18	40	26	25	51
INGENIERIA FORESTAL	8	10	18	4	1	5	13	8	21	9	5	14	8	5	13
INGENIERIA DEL MEDIO AMBIENTE	6	8	14	1	3	4	10	18	28	6	9	15	5	10	15
CIENCIAS Y TECNOLOGIA	155	125	280	69	46	115	168	135	303	149	114	263	138	115	253
INGENIERIA QUIMICA	6	25	31	1	0	1	13	14	27	16	20	36	8	11	19
INGENIERIA CIVIL	102	39	141	37	16	53	82	26	108	72	31	103	73	34	107
INGENIERIA DE ALIMENTOS	0	9	9	0	2	2	3	24	27	2	13	15	6	14	20
INGENIERIA INFORMATICA	21	13	34	15	9	24	22	3	25	17	3	20	12	7	19
ARQUITECTURA Y URBANISMO	22	37	59	14	15	29	47	61	108	39	39	78	27	34	61
INGENIERIA INDUSTRIAL	--	--	--	--	--	--	1	7	8	2	5	7	11	13	24
TECNOLOGIA DE ALIMENTOS	0	2	2	0	2	2	0	0	0	0	1	1	1	1	2
TEC. UNIV. SUP. EN INFORMATICA	4	0	4	2	2	4	0	0	0	1	2	3	0	1	1
ODONTOLOGIA	10	29	39	10	10	20	31	70	101	22	32	54	49	80	129
ODONTOLOGIA	10	29	39	10	10	20	31	70	101	22	32	54	49	80	129
CIENCIAS DE ENFERMERIA	5	108	113	5	70	75	3	72	75	8	111	119	9	118	127
ENFERMERIA	5	108	113	5	70	75	3	72	75	7	87	94	9	102	111
ENFERMERIA OBSTETRIZ	--	--	--	--	--	--	--	--	--	1	24	25	0	16	16
CIENCIAS QUIMICO FARMACEUTICAS Y BIOQ.	6	61	67	6	38	44	8	60	68	7	59	66	10	93	103
BIOQUIMICA	6	40	46	6	25	31	7	31	38	6	35	41	8	64	72
QUIMICO FARMACEUTICA	0	21	21	0	13	13	1	29	30	1	24	25	2	29	31
HUMANIDADES	12	55	67	8	46	54	21	85	106	13	59	72	17	85	102
PSICOLOGIA	11	42	53	8	29	37	14	65	79	11	39	50	8	47	55
IDIOMAS	1	9	10	0	9	9	7	20	27	2	15	17	6	25	31
TEC. UNIV.- SUP. EN IDIOMAS INGLES Y FRANCES MENCION TURISMO	0	4	4	0	8	8	0	0	0	0	5	5	3	13	16
MEDICINA	13	57	70	24	35	59	9	21	30	37	71	108	15	52	67
MEDICINA	13	57	70	24	35	59	9	21	30	37	71	108	15	52	67
CIENCIAS INTEGRADA DE BERMEJO	30	47	77	27	30	57	18	35	53	34	49	83	28	64	92
TEC. SUP. CONTABILIDAD	1	4	5	1	2	3			0	3	7	10	1	4	5
CONTADURIA PUBLICA	6	22	28	9	20	29	4	11	15	10	18	28	6	26	32
COMERCIO INTERNACIONAL	13	17	30	11	7	18	4	20	24	7	18	25	9	25	34
INGENIERIA DE SISTEMAS	2	1	3	5	0	5	2	1	3	7	3	10	7	5	12
INGENIERIA AGROPECUARIA	0	0	0	1	1	2	7	3	10	5	2	7	3	1	4
TEC. SUP. EN AGROPECUARIA	7	2	9	0	0	0	0	0	0	1	0	1	0	1	1
PROGRAMA DE DERECHO	1	1	2	0	0	0	1	0	1	1	1	2	0	1	1
TEC. SUP. EN COMERCIO EXTERIOR Y ADUANA	--	--	--	--	--	--	--	--	--	--	--	--	2	1	3
FACULTAD DE CIENCIAS EMPRESARIALES	36	98	134	8	18	26	53	141	194	45	111	156	70	159	229
TEC. SUP. CONTABILIDAD	0	2	2	2	0	2			0	1	0	1	1	1	2
CONTADURIA PUBLICA	19	44	63	5	18	23	18	66	84	19	46	65	32	85	117
INGENIERIA COMERCIAL	12	35	47	1	0	1	18	51	69	10	27	37	24	37	61
ADMINISTRACION Y GESTION PUBLICA	5	17	22	0	0	0	17	24	41	15	38	53	13	36	49
INGENIERÍA DE RECURSOS NATURALES Y TEC.	52	49	101	7	11	18	42	54	96	46	47	93	57	41	98
INGENIERIA INFORMATICA	16	8	24	3	1	4	9	5	14	6	6	12	15	4	19
INGENIERIA AGRONOMICA	7	7	14	3	0	3	12	10	22	13	9	22	20	14	34
INGENIERIA DE RECURSOS HIDRICOS	9	4	13	0	5	5	8	9	17	12	6	18	6	4	10
INGENIERIA SANITARIA Y AMBIENTAL	20	30	50	1	5	6	13	30	43	14	26	40	16	19	35
TECNICO SUPERIOR EN AGRONOMIA	--	--	--	--	--	--	--	--	--	1	0	1			0
CIENCIAS INTEGRADA DE VILLAMONTES	53	24	77	31	23	54	39	29	68	50	22	72	41	28	69
MEDICINA VET. Y ZOOTECNICA	20	7	27	7	10	17	13	12	25	19	6	25	14	12	26
PETROLEO Y GAS NATURAL	28	13	41	13	6	19	15	5	20	21	9	30	16	7	23
INGENIERIA PETROQUIMICA	5	4	9	11	7	18	11	12	23	10	7	17	11	9	20
LABORATORIO CLINICO	0	0	0	0	0	0	0	0	0	0	0	0	0	3	3
TECNICO MEDIO EN VITICULTURA	0	1	1	0	0	0	0	0	0	0	0	0	0	0	0

Fuente: Datos proporcionados por la División de Títulos y Grados..

H = Hombres M = Mujeres

GRAFICO NO. 19
ALUMNOS GRADUADOS POR FACULTADES Y CARRERAS
PERIODO 2019 - 2023

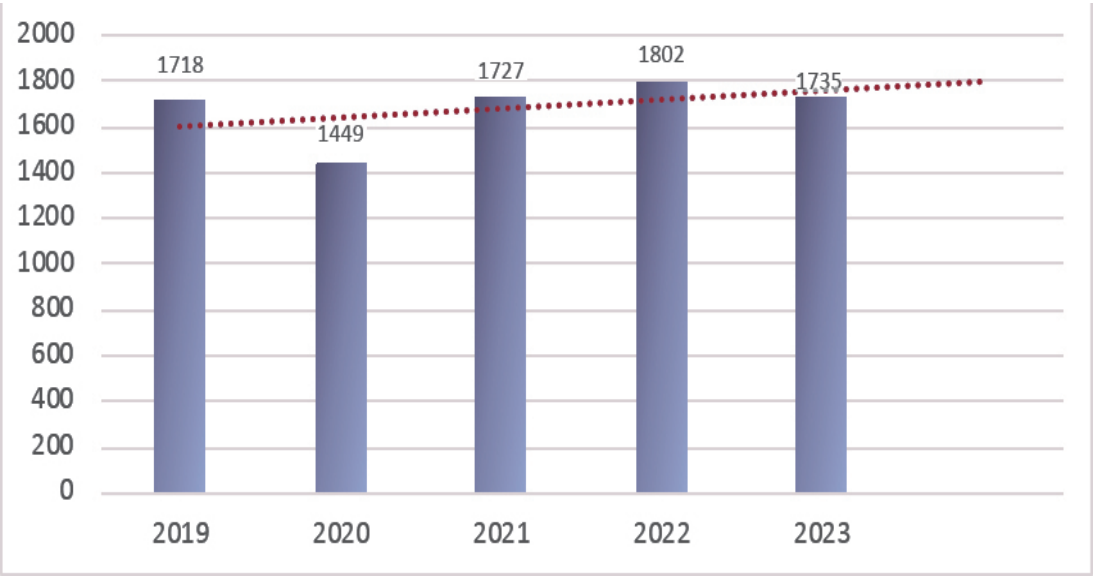

GRAFICO Nº 20
ALUMNOS TITULADOS CON GRADO ACADEMICO Y
PROVISION NACIONAL
PERIODO 2018 - 2023

CUADRO No. 26
ALUMNOS TITULADOS EN PROVISION NACIONAL
PERIODO 2019 - 2023

AÑOS / FACULTADES Y CARRERAS	2019	2020	2021	2022	2023
TOTAL UNIVERSIDAD	1.734	692	2.081	1.895	1.925
CIENCIAS JURIDICAS Y POLÍTICAS	186	112	235	216	196
DERECHO	186	112	235	214	196
DERECHO (BERMEJO)	--	--	--	2	
CIENCIAS ECONOMICAS Y FINANCIERAS	441	218	502	498	458
ECONOMIA	29	21	41	26	30
CONTADURIA PUBLICA	264	118	287	303	277
TECNICO UNIVERSITARIO SUPERIOR EN CONTADOR GENERAL	5	4	4	8	6
ADMINISTRACION DE EMPRESAS	131	70	161	147	137
TEC. UNIV. SUPERIOR EN ESTAD. ECONÓMICA	12	5	9	14	8
CIENCIAS AGRIC. Y FORESTALES	93	18	127	71	77
INGENIERIA AGRONOMICA	61	13	74	39	49
INGENIERIA FORESTAL	18	1	25	15	13
INGENIERIA EN MEDIO AMBIENTE	14	4	28	17	15
CIENCIAS Y TECNOLOGIA	271	86	326	276	244
INGENIERIA QUIMICA	28	4	27	34	19
INGENIERIA CIVIL	139	47	114	110	102
INGENIERIA DE ALIMENTOS	10	0	21	22	19
INGENIERIA INFORMATICA	33	14	36	21	18
ARQUITECTURA	56	16	116	83	60
INGENIERIA INDUSTRIAL	---	---	8	6	25
TECNOLOGIA DE ALIMENTOS	2	0	0	0	1
TECNICO SUPERIOR EN INDUSTRIAS DE LA ALIMENTACION	0	2	0	0	0
TECNICO SUPERIOR EN TOPOGRAFIA (ENTRE RIOS)	0	0	1	0	0
TECNICO SUPERIOR UNIVERSITARIO EN INFORMATICA	3	3	3	0	0
ODONTOLOGIA	38	19	56	77	110
ODONTOLOGIA	38	19	56	77	110
CIENCIAS DE ENFERMERIA	113	3	146	122	127
ENFERMERIA	113	3	146	97	111
ENFERMERIA OBSTETRIZ	0	0	0	25	16
CIENCIAS QUIMICO FARMACEUTICAS Y BIOQUIMICAS	62	39	78	67	91
BIOQUIMICA	41	26	47	41	60
QUIMICO FARMACEUTICA	21	13	31	26	31
HUMANIDADES	71	41	115	66	92
PSICOLOGIA	56	31	81	50	54
IDIOMAS	12	7	25	15	31
TECNICO EN IDIOMAS INGLES Y FRANCES MENCION TURISMO	3	3	9	1	7
MEDICINA	70	56	33	105	71
MEDICINA	70	56	33	105	71
CIENCIAS INTEGRADA DE BERMEJO	74	41	71	71	87
TECNICO UNIVERSITARIO SUPERIOR EN CONTADOR GENERAL	7	2	4	5	3
CONTADURIA PUBLICA	27	20	24	27	30
COMERCIO INTERNACIONAL	29	12	28	23	33
INGENIERIA EN SISTEMAS	2	5	4	8	13
TECNICO SUPERIOR AGROPECUARIO (BERMEJO)	2	1	1	2	0
INGENIERIA AGROPECUARIA	---	1	9	6	5
PROGRAMA DE DERECHO (BERMEJO)	7	0	1	0	1
TECNICO SUPERIOR EN COMERCIO	---	---	---	---	2
CIENCIAS EMPRESARIALES	135	5	219	159	212
TECNICO UNIVERSITARIO SUPERIOR EN CONTADOR GENERAL	1	0	1	1	1
CONTADURIA PUBLICA	64	2	104	66	108
INGENIERIA COMERCIAL	48	3	64	41	59
ADMINISTRACION Y GESTION PUBLICA	22	0	50	51	44
INGENIERÍA DE RECURSOS NATURALES Y TECNOLOGÍA	99	6	102	94	95
INGENIERIA DE RECURSOS HIDRICOS	10	2	18	22	9
INGENIERIA INFORMATICA	28	1	16	11	19
INGENIERIA SANITARIA Y AMBIENTAL	50	1	45	41	33
INGENIERIA AGRONOMICA	11	2	23	20	34
FACULTAD INTEGRADA DE VILLAMONTES	77	48	71	73	62
MEDICINA VETERINARIA Y ZOOTECNIA	27	16	24	25	21
PETROLEO Y GAS NATURAL	41	14	24	31	23
INGENIERIA PETROQUIMICA	9	18	23	17	18
CARRERA DE LABORATORIO CLINICO	1	0	0	0	3
MEDICO CIRUJANO (REVALIDACION)	3	0	0	0	0

Fuente: Datos proporcionados por la División de Títulos y Grados..

CUADRO No. 27
ALUMNOS TITULADOS EN PROVISION NACIONAL POR SEXO
PERIODO 2019 - 2023

AÑOS	2019			2020			2021			2022			2023		
FACULTADES Y CARRERAS SEXO	H	M	TOTAL	H	M	TOTAL	H	M	TOTAL	H	M	TOTAL	H	M	TOTAL
TOTAL UNIVERSIDAD	703	1.031	1.734	303	389	692	746	1.335	2.081	702	1.193	1.895	686	1.239	1.925
CIENCIAS JURIDICAS Y POLÍTICAS	118	68	186	50	62	112	100	135	235	78	138	216	72	124	196
DERECHO	118	68	186	50	62	112	100	135	235	77	137	214	72	124	196
DERECHO (BERMEJO)	--	--	--	--	--	--	--	--	--	1	1	--	0	0	0
CIENCIAS ECONOMICAS Y FINANCIERAS	153	288	441	95	123	218	151	351	502	176	322	498	164	294	458
ECONOMIA	14	15	29	10	11	21	12	29	41	12	14	26	12	18	30
CONTADURIA PUBLICA	81	183	264	41	77	118	80	207	287	100	203	303	70	207	277
TECNICO SUPERIOR EN CONTADOR GENERAL	2	3	5	1	3	4	1	3	4	2	6	8	1	5	6
ADMINISTRACION DE EMPRESAS	54	77	131	40	30	70	55	106	161	57	90	147	79	58	137
TEC. UNIV. SUPERIOR EN ESTAD. ECONÓMICA	2	10	12	3	2	5	3	6	9	5	9	14	2	6	8
CIENCIAS AGRIC. Y FORESTALES	54	39	93	12	6	18	69	58	127	38	33	71	36	41	77
INGENIERIA AGRONOMICA	41	20	61	11	2	13	41	33	74	22	17	39	23	26	49
INGENIERIA FORESTAL	9	9	18	0	1	1	16	9	25	9	6	15	8	5	13
INGENIERIA EN MEDIO AMBIENTE	4	10	14	1	3	4	12	16	28	7	10	17	5	10	15
CIENCIAS Y TECNOLOGIA	152	119	271	52	34	86	184	142	326	153	123	276	135	109	244
INGENIERIA QUIMICA	6	22	28	0	4	4	13	14	27	15	19	34	9	10	19
INGENIERIA CIVIL	100	39	139	34	13	47	86	28	114	75	35	110	70	32	102
INGENIERIA DE ALIMENTOS	2	8	10	0	0	0	2	19	21	3	19	22	6	13	19
INGENIERIA INFORMATICA	20	13	33	10	4	14	28	8	36	17	4	21	11	7	18
ARQUITECTURA	21	35	56	6	10	16	52	64	116	41	42	83	28	32	60
INGENIERIA INDUSTRIAL	---	---	---	---	---	---	1	7	---	2	4	---	11	14	---
TECNOLOGIA DE ALIMENTOS	0	2	2	0	0	0	0	0	0	0	0	0	0	1	1
TECNICO SUPERIOR EN INDUSTRIAS DE LA ALIMENTACION	0	0	0	0	2	2	0	0	0	0	0	0	0	0	0
TECNICO SUPERIOR EN TOPOGRAFIA (ENTRE RIOS)	0	0	0	0	0	0	0	1	1	0	0	0	0	0	0
TECNICO SUPERIOR UNIVERSITARIO EN INFORMATICA	3	0	3	2	1	3	2	1	3	0	0	0	0	0	0
ODONTOLOGIA	13	25	38	7	12	19	20	36	56	24	53	77	45	65	110
ODONTOLOGIA	13	25	38	7	12	19	20	36	56	24	53	77	45	65	110
CIENCIAS DE ENFERMERIA	5	108	113	0	3	3	8	138	146	8	114	122	10	117	127
ENFERMERIA	5	108	113	0	3	3	8	138	146	7	90	97	10	101	111
ENFERMERIA OBSTETRIZ	0	0	0	0	0	0	0	0	0	1	24	25	0	16	16
CIENCIAS QUIMICO FARMACEUTICAS Y BIOQUIMICAS	6	56	62	4	35	39	10	68	78	7	60	67	9	82	91
BIOQUIMICA	6	35	41	4	22	26	9	38	47	6	35	41	7	53	60
QUIMICO FARMACEUTICA	0	21	21	0	13	13	1	30	31	1	25	26	2	29	31
HUMANIDADES	13	58	71	7	34	41	23	92	115	13	53	66	14	78	92
PSICOLOGIA	12	44	56	7	24	31	14	67	81	10	40	50	8	46	54
IDIOMAS	1	11	12	0	7	7	5	20	25	3	12	15	6	25	31
TECNICO EN IDIOMAS INGLES Y FRANCES MENCION TURISMO	0	3	3	0	3	3	4	5	9	0	1	1	0	7	7
CIENCIAS INTEGRADA DE BERMEJO	28	46	74	21	20	41	26	45	71	28	43	71	28	59	87
TECNICO SUPERIOR EN CONTADOR GENERAL	3	4	7	0	2	2	2	2	4	0	5	5	1	2	3
CONTADURIA PUBLICA	6	21	27	7	13	20	6	18	24	10	17	27	6	24	30
COMERCIO INTERNACIONAL	13	16	29	8	4	12	7	21	28	7	16	23	9	24	33
INGENIERIA EN SISTEMAS	2	0	2	5	0	5	2	2	4	5	3	8	8	5	13
TECNICO SUPERIOR AGROPECUARIO	0	2	2	1	0	1	0	1	1	2	0	2			0
INGENIERIA AGROPECUARIA	---	---	---	0	1	---	8	1	---	4	2	---	3	2	---
PROGRAMA DE DERECHO	4	3	7	0	0	0	1	0	1	0	0	0	0	1	1
TECNICO SUPERIOR EN COMERCIO			0			0			0			0	1	1	2
CIENCIAS EMPRESARIALES	40	95	135	2	3	5	61	158	219	44	115	159	68	144	212
TECNICO SUPERIOR EN CONTADOR GENERAL	0	1	1	0	0	0	0	1	1	1	0	1	1	0	1
CONTADURIA PUBLICA	20	44	64	1	1	2	21	83	104	19	47	66	29	79	108
INGENIERIA COMERCIAL	15	33	48	1	2	3	17	47	64	10	31	41	24	35	59
ADMINISTRACION Y GESTION PUBLICA	5	17	22	0	0	0	23	27	50	14	37	51	14	30	44
INGENIERÍA DE RECURSOS NATURALES Y TECNOLOGÍA	51	48	99	3	3	6	45	57	102	46	48	94	52	43	95
INGENIERIA AGRONOMICA	6	5	11	1	1	2	15	8	23	12	8	20	19	15	34
INGENIERIA INFORMATICA	18	10	28	1	0	1	11	5	16	6	5	11	14	5	19
INGENIERIA DE RECURSOS HIDRICOS	7	3	10	1	1	2	7	11	18	14	8	22	6	3	9
INGENIERIA SANITARIA Y AMBIENTAL	20	30	50	0	1	1	12	33	45	14	27	41	13	20	33
CIENCIAS INTEGRADA DE VILLAMONTES	53	24	77	27	21	48	40	31	71	51	22	73	36	26	62
MEDICINA VETERINARIA Y ZOOTECNIA	20	7	27	6	10	16	12	12	24	19	6	25	11	10	21
INGENIERIA DE PETROLEO Y GAS NATURAL	28	13	41	10	4	14	17	7	24	22	9	31	16	7	23
INGENIERIA PETROQUIMICA	5	4	9	11	7	18	11	12	23	10	7	17	9	9	18
MEDICINA	14	56	70	23	33	56	9	24	33	36	69	105	17	54	71
MEDICINA	14	56	70	23	33	56	9	24	33	36	69	105	17	54	71
CARRERA DE LABORATORIO CLINICO	0	1	1	--	--	--	--	--	--	--	--	--	0	3	3
MEDICO CIRUJANO (REVALIDACION)	3	0	3	--	--	--	--	--	--	--	--	--	--	--	--

Fuente: Datos proporcionados por la División de Títulos y Grados..

H = Hombres M = Mujeres

GRAFICO Nº 21
BECAS COMEDOR POR FACULTADES Y CATEGORIAS
AÑO 2024

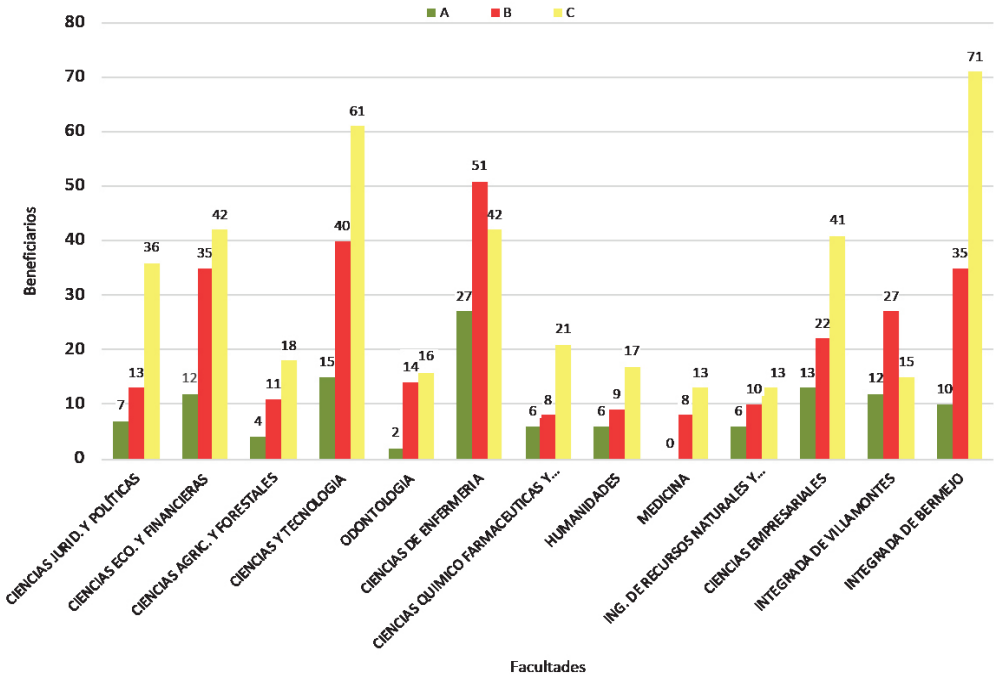

GRAFICO Nº 22
UAJMS: BENEFICIARIOS CON LA BECA COMEDOR POR SEXO
PERIODO 2020 - 2024

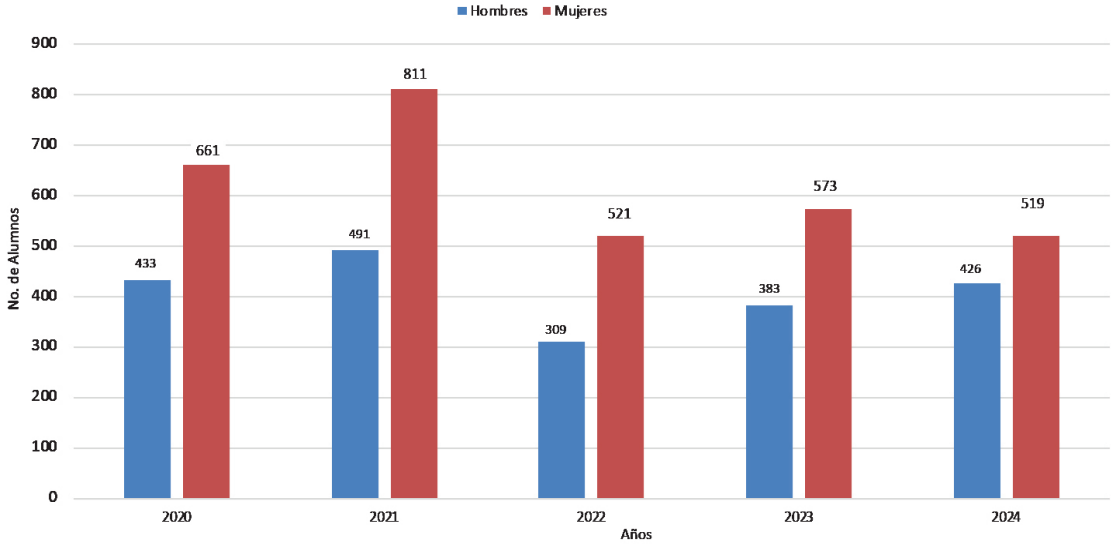

CUADRO No. 28
UAJMS : BECAS COMEDOR POR CATEGORIAS, FACULTADES Y PROGRAMAS
PERIODO 2019 - 2024

AÑOS	2019				2020				2021 (*)		2022				2023				2024					
FACULTADES Y PROGRAMAS	A	B	C	T	A	B	C	T	A	T	A	B	C	T	A	B	C	T	A	B	C	I	S	T
TOTAL UNIVERSIDAD	3	648	325	976	86	855	153	1.094	1.302	1.302	185	452	193	830	65	301	590	956	120	283	406	34	102	945
CIENCIAS JURID. Y POLÍTICAS	0	40	17	57	1	41	9	51	63	63	11	21	9	41	5	19	32	56	7	13	36	4	17	77
DERECHO	0	40	17	57	1	41	9	51	63	63	11	21	9	41	5	19	32	56	7	13	36	4	17	77
CIENCIAS ECO. Y FINANCIERAS	0	130	51	181	5	172	24	201	202	202	33	59	23	115	6	48	69	123	12	35	42	5	12	106
ECONOMIA	0	14	5	19	0	14	1	15	15	15	3	9	0	12	1	5	12	18	0	9	6	1	2	18
CONTADURIA PUBLICA	0	65	21	86	3	78	13	94	111	111	15	29	12	56	2	21	19	42	6	11	18	1	4	40
ADMINISTRACION DE EMPRESAS	0	51	25	76	2	80	10	92	76	76	15	21	11	47	3	22	38	63	6	15	18	3	6	48
CIENCIAS AGRIC. Y FORESTALES	0	48	42	90	3	59	9	71	62	62	8	19	6	33	1	21	26	48	4	11	18	0	4	37
INGENIERIA AGRONOMICA	0	29	7	36	2	26	4	32	19	19	7	5	1	13	0	13	9	22	1	5	12	0	4	22
INGENIERIA FORESTAL	0	5	3	8	0	7	0	7	8	8	0	2	0	2	0	2	1	3	2	0	0	0	0	2
INGENIERIA DEL MEDIO AMBIENTE	0	14	32	46	1	26	5	32	34	34	0	11	5	16	1	5	14	20	1	6	4	0	0	11
VITICULTURA Y ENOLOGIA	---	---	---	---	---	---	---	---	1	1	1	1	0	2	0	1	2	3	0	0	2	0	0	2
CIENCIAS Y TECNOLOGIA	0	134	57	191	8	150	49	207	206	206	29	85	20	134	4	43	97	144	15	40	61	15	28	159
INGENIERIA QUIMICA	0	10	3	13	1	8	3	12	19	19	2	9	1	12	1	5	8	14	3	3	3	4	3	16
INGENIERIA CIVIL	0	61	32	93	2	66	27	95	91	91	15	40	7	62	1	19	38	58	7	15	16	4	12	54
INGENIERIA DE ALIMENTOS	0	9	2	11	3	12	2	17	15	15	3	1	1	5	0	4	2	6	0	3	5	1	0	9
INGENIERIA INFORMATICA	0	19	2	21	1	17	7	25	20	20	4	11	1	16	1	9	17	27	1	11	13	4	3	32
ARQUITECTURA	0	27	12	39	1	32	6	39	35	35	5	9	6	20	1	2	17	20	1	5	10	1	0	17
INGENIERIA INDUSTRIAL	0	8	6	14	0	15	4	19	26	26	0	15	4	19	0	4	15	19	3	3	14	1	10	31
ODONTOLOGIA	0	21	9	30	2	37	3	42	56	56	9	26	9	44	2	15	43	60	2	14	16	1	6	39
ODONTOLOGIA	0	21	9	30	2	37	3	42	56	56	9	26	9	44	2	15	43	60	2	14	16	1	6	39
CIENCIAS DE ENFERMERIA	1	47	11	59	15	61	3	79	119	119	31	54	14	99	24	57	81	162	27	51	42	3	12	135
ENFERMERIA	1	47	11	59	9	51	3	63	70	70	19	32	8	59	13	47	60	120	25	51	41	3	12	132
ENFERMERIA OBSTETRIZ	0	0	0	0	0	8	0	8	18	18	0	5	0	5	0	0	1	1	2	0	1	0	0	3
ENFERMERIA (Yacuiba)	0	0	0	0	6	2	0	8	31	31	12	17	6	35	11	10	20	41	0	0	0	0	0	0
CIENCIAS QUIMICO FARMACEUTICAS Y BIOQ.	0	38	12	50	2	47	20	69	77	77	20	32	3	55	2	15	26	43	6	8	21	1	11	47
BIOQUIMICA	0	24	10	34	1	26	15	42	45	45	7	17	3	27	2	7	22	31	4	7	6	1	6	24
QUIMICA FARMACEUTICA	0	14	2	16	1	21	5	27	32	32	13	15	0	28	0	8	4	12	2	1	15	0	5	23
HUMANIDADES	0	25	9	34	2	36	2	40	41	41	8	16	0	24	1	15	22	38	6	9	17	4	6	42
PSICOLOGIA	0	15	6	21	0	22	2	24	30	30	6	12	0	18	1	11	14	26	5	9	10	1	5	30
IDIOMAS	0	10	3	13	2	14	0	16	11	11	2	4	0	6	0	4	8	12	1	0	7	3	1	12
MEDICINA	1	23	6	30	3	25	6	34	37	37	4	16	6	26	3	7	19	29	0	8	13	1	6	28
MEDICINA	1	23	6	30	3	25	6	34	37	37	4	16	6	26	3	7	19	29	0	8	13	1	6	28
CIENCIAS EMPRESARIALES	0	26	13	39	14	45	4	63	115	115	8	40	23	71	5	16	49	70	13	22	41	0	0	76
CONTADURIA PUBLICA	0	10	5	15	6	21	2	29	60	60	5	22	10	37	3	10	22	35	8	15	20	0	0	43
INGENIERIA COMERCIAL	0	11	8	19	3	18	2	23	32	32	2	10	5	17	0	3	13	16	0	5	12	0	0	17
ADM. Y GESTION PUBLICA	0	5	0	5	5	6	0	11	23	23	1	8	8	17	2	3	14	19	5	2	9	0	0	16
INGENIERIA DE RECURSOS NATURALES Y TEC.	0	20	9	29	4	24	2	30	60	60	9	12	11	32	5	9	17	31	6	10	13	0	0	29
INGENIERIA AGRONOMICA	0	5	2	7	1	2	1	4	9	9	1	4	0	5	0	4	1	5	2	1	1	0	0	4
INGENIERIA INFORMATICA	0	4	5	9	1	13	0	14	24	24	6	6	6	18	3	2	14	19	1	7	11	0	0	19
INGENIERIA DE RECURSOS HIDRICOS	0	9	1	10	1	3	1	5	19	19	0	2	2	4	0	1	1	2	0	0	0	0	0	0
ING. SANITARIA Y AMBIENTAL	0	2	1	3	1	6	0	7	8	8	2	0	3	5	2	2	1	5	3	2	1	0	0	6
CIENCIAS INTEGRADAS DE VILLAMONTES	0	23	24	47	1	41	4	46	77	77	13	24	9	46	6	17	32	55	12	27	15	0	0	54
INGENIERIA PETROQUIMICA	0	11	7	18	1	18	4	23	30	30	8	12	4	24	3	4	19	26	4	9	5	0	0	18
INGENIERIA DE PETROLEO Y GAS	0	8	15	23	0	17	0	17	30	30	3	7	5	15	0	5	9	14	2	6	3	0	0	11
MEDICINA VETERINARIA Y ZOOTECNIA	0	4	2	6	0	6	0	6	17	17	2	5	0	7	3	8	4	15	6	12	7	0	0	25
CIENCIAS INTEGRADA DE BERMEJO	1	73	65	139	26	117	18	161	187	187	2	48	60	110	1	19	77	97	10	35	71	0	0	116
COMERCIO INTERNACIONAL	0	16	23	39	11	38	4	53	73	73	0	17	20	37	1	10	26	37	5	15	24	0	0	44
CONTADURIA PUBLICA	1	40	26	67	9	49	6	64	73	73	1	23	17	41	0	3	19	22	2	8	17	0	0	27
INGENIERIA AGROPECUARIA	0	12	9	21	0	14	6	20	23	23	1	1	9	11	0	2	8	10	2	4	2	0	0	8
INGENIERIA DE SISTEMAS	0	5	7	12	6	16	2	24	18	18	0	7	14	21	0	4	24	28	1	8	28	0	0	37

Fuente: División de Bienestar Estudiantil.

A,B,C, = Categorias I = Beca de Apoyo, S = Beca Solidaria T = Total

(*) Por la pandemia (COVID), el año 2021 se tuvo una sola categoría

CUADRO No. 29
NUMERO DE BECAS SEGÚN SEXO
PERIODO 2020 - 2024

FACULTADES Y CARRERAS / AÑOS	2020			2021			2022			2023			2024		
SEXO	H	M	T	H	M	T	H	M	T	H	M	T	H	M	T
TOTAL UNIVERSIDAD	433	661	1.094	491	811	1.302	309	521	830	383	573	956	426	519	945
CIENCIAS JURIDICAS Y POLITICAS	25	26	51	31	32	63	19	22	41	25	31	56	39	38	77
DERECHO	25	26	51	31	32	63	19	22	41	25	31	56	39	38	77
CIENCIAS ECONOMICAS Y FINANCIERAS	66	135	201	68	134	202	34	81	115	45	78	123	47	59	106
ECONOMIA	5	10	15	5	10	15	3	9	12	7	11	18	9	9	18
CONTADURIA PUBLICA	24	70	94	33	78	111	13	43	56	15	27	42	16	24	40
ADMINISTRACION DE EMPRESAS	37	55	92	30	46	76	18	29	47	23	40	63	22	26	48
CIENCIAS AGRIC. Y FORESTALES	36	35	71	28	34	62	13	20	33	25	23	48	23	14	37
INGENIERIA AGRONOMICA	21	11	32	13	6	19	7	6	13	16	6	22	17	5	22
INGENIERIA FORESTAL	4	3	7	5	3	8	2	0	2	2	1	3	2	0	2
INGENIERIA DEL MEDIO AMBIENTE	11	21	32	10	24	34	3	13	16	7	13	20	4	7	11
VITICULTURA Y ENOLOGIA	--	--	--	0	1	1	1	1	2	0	3	3	0	2	2
CIENCIAS Y TECNOLOGIA	132	75	207	121	85	206	84	50	134	87	57	144	95	64	159
INGENIERIA QUIMICA	5	7	12	6	13	19	5	7	12	4	10	14	7	9	16
INGENIERIA CIVIL	70	25	95	62	29	91	45	17	62	47	11	58	39	15	54
INGENIERIA DE ALIMENTOS	2	15	17	3	12	15	2	3	5	0	6	6	2	7	9
INGENIERIA INFORMATICA	20	5	25	16	4	20	9	7	16	20	7	27	23	9	32
ARQUITECTURA	27	12	39	20	15	35	11	9	20	8	12	20	6	11	17
INGENIERIA INDUSTRIAL	8	11	19	14	12	26	12	7	19	8	11	19	18	13	31
ODONTOLOGIA	15	27	42	16	40	56	17	27	44	22	38	60	14	25	39
ODONTOLOGIA	15	27	42	16	40	56	17	27	44	22	38	60	14	25	39
CIENCIAS DE ENFERMERIA	6	73	79	10	109	119	22	77	99	44	118	162	43	92	135
ENFERMERIA	4	59	63	5	65	70	11	48	59	33	87	120	42	90	132
ENFERMERIA OBSTETRIZ	1	7	8	1	17	18	0	5	5	0	1	1	1	2	3
ENFERMERIA (Yacuiba)	1	7	8	4	27	31	11	24	35	11	30	41	0	0	0
CIENCIAS QUIMICO FARMACEUTICAS Y BIOQ.	11	58	69	12	65	77	9	46	55	6	37	43	11	36	47
BIOQUIMICA	6	36	42	6	39	45	4	23	27	4	27	31	6	18	24
QUIMICA FARMACEUTICA	5	22	27	6	26	32	5	23	28	2	10	12	5	18	23
MEDICINA	15	19	34	13	24	37	8	18	26	13	16	29	16	12	28
MEDICINA	15	19	34	13	24	37	8	18	26	13	16	29	16	12	28
HUMANIDADES	10	30	40	12	29	41	5	19	24	9	29	38	10	32	42
PSICOLOGIA	4	20	24	8	22	30	3	15	18	4	22	26	6	24	30
IDIOMAS	6	10	16	4	7	11	2	4	6	5	7	12	4	8	12
BECAS PROVINCIALES	117	183	300	180	259	439	98	161	259	107	146	253	128	147	275
CIENCIAS EMPRESARIALES	20	43	63	37	78	115	22	49	71	21	49	70	25	51	76
CONTADURIA PUBLICA	9	20	29	17	43	60	13	24	37	13	22	35	15	28	43
INGENIERIA COMERCIAL	7	16	23	8	24	32	5	12	17	4	12	16	7	10	17
ADMINISTRACION Y GESTION PUBLICA	4	7	11	12	11	23	4	13	17	4	15	19	3	13	16
INGENIERIA DE RECURSOS NATURALES Y TEC.	19	11	30	35	25	60	18	14	32	18	13	31	17	12	29
INGENIERIA AGRONOMICA	2	2	4	4	5	9	2	3	5	3	2	5	2	2	4
INGENIERIA INFORMATICA	9	5	14	16	8	24	13	5	18	13	6	19	14	5	19
INGENIERIA SANITARIA Y AMBIENTAL	5	2	7	3	5	8	2	3	5	2	3	5	1	5	6
INGENIERIA DE RECURSOS HIDRICOS	3	2	5	12	7	19	1	3	4	0	2	2	0	0	0
CIENCIAS INTEGRADAS DE VILLAMONTES	28	18	46	40	37	77	23	23	46	26	29	55	26	28	54
INGENIERIA PETROQUIMICA	14	9	23	16	14	30	12	12	24	10	16	26	7	11	18
INGENIERIA DE PETROLEO Y GAS	11	6	17	17	13	30	8	7	15	7	7	14	6	5	11
MEDICINA VETERINARIA Y ZOOTECNIA	3	3	6	7	10	17	3	4	7	9	6	15	13	12	25
CIENCIAS INTEGRADAS DE BERMEJO	50	111	161	68	119	187	35	75	110	42	55	97	60	56	116
COMERCIO INTERNACIONAL	17	36	53	26	47	73	10	27	37	15	22	37	21	23	44
CONTADURIA PUBLICA	15	49	64	19	54	73	7	34	41	7	15	22	8	19	27
INGENIERIA AGROPECUARIA	8	12	20	11	12	23	5	6	11	3	7	10	2	6	8
INGENIERIA DE SISTEMAS	10	14	24	12	6	18	13	8	21	17	11	28	29	8	37

Fuente: División de Bienestar Estudiantil.
H = Hombres M = Mujeres.

UNIDAD IV
DOCENTES Y AUXILIARES DE DOCENCIA

Comunidad de Lazareto

CUADRO Nº 30
UAJMS : NUMERO DE DOCENTES REDUCIDOS A TIEMPO COMPLETO (*)
POR FACULTADES Y CARRERAS
PERIODO 2019 - 2024

	2019		2020		2021		2022		2023		2024
FACULTADES Y CARRERAS	SEM. I	SEM. II	SEM. I	SEM. II	SEM. I	SEM. II	SEM. I	SEM. II	SEM. I	SEM. II	SEM. I
TOTAL UNIVERSIDAD	586,0	529,0	620,0	558,0	604,4	560,9	622,5	549,2	604,8	553,7	596,6
CIENCIAS JURIDICAS Y POLÍTICAS	34,0	30,0	39,0	38,0	39,7	38,6	43,1	39,3	41,8	39,4	41,5
DERECHO	34,0	30,0	36,0	34,0	38,1	37,9	41,2	37,6	39,9	37,5	39,6
DERECHO (Bermejo)	--	--	3,0	4,0	1,7	0,7	1,9	1,7	1,9	1,9	1,9
CIENCIAS ECONOMICAS Y FINANCIERAS	76,0	68,0	77,0	68,0	77,0	74,3	74,4	69,0	72,7	67,7	71,5
ECONOMIA	11,0	10,0	11,0	9,0	11,0	11,5	10,8	11,3	11,0	10,3	10,8
ADMINISTRACION DE EMPRESAS	26,0	20,0	25,0	20,0	25,0	23,1	24,7	20,6	24,3	20,9	24,1
CONTADURIA PUBLICA	39,0	38,0	41,0	39,0	41,0	39,7	38,9	37,1	37,4	36,5	35,6
INGENIERIA FINANCIERA	--	--	--	--	--	--	--	--	--	--	1,0
CIENCIAS AGRICOLAS Y FORESTALES	39,0	38,0	40,0	38,0	40,0	38,9	41,1	38,5	39,7	38,4	39,1
INGENIERIA AGRONOMICA	19,0	18,0	18,0	17,0	17,0	17,1	15,8	16,0	16,9	17,5	16,1
INGENIERIA FORESTAL	12,0	12,0	12,0	12,0	13,0	12,9	13,8	13,4	12,8	12,4	12,6
INGENIERIA EN MEDIO AMBIENTE	8,0	8,0	9,0	8,0	8,0	7,2	9,8	7,7	8,2	7,2	8,2
VITICULTURA Y ENOLOGIA	--	--	1,0	1,0	2,0	1,8	1,7	1,4	1,8	1,3	2,2
CIENCIAS Y TECNOLOGIA	141,0	119,0	143,0	122,0	138,0	122,4	133,3	115,6	133,8	116,2	133,4
INGENIERIA QUIMICA	15,0	12,0	15,0	13,0	14,0	12,3	13,1	11,4	12,8	11,4	12,5
INGENIERIA CIVIL	59,0	47,0	55,0	49,0	51,0	48,7	49,4	43,1	48,4	42,2	45,5
INGENIERIA DE ALIMENTOS	8,0	9,0	8,0	9,0	8,0	8,3	8,1	8,2	8,3	8,3	8,6
INGENIERIA INFORMATICA	18,0	17,0	19,0	15,0	21,0	17,6	20,9	17,9	23,0	19,4	25,9
ARQUITECTURA Y URBANISMO	30,0	25,0	32,0	26,0	30,0	25,3	29,1	24,9	28,9	24,2	28,7
INGENIERIA INDUSTRIAL	11,0	9,0	14,0	10,0	14,0	10,2	12,7	10,1	12,4	10,7	12,2
ODONTOLOGIA	40,0	40,0	41,0	41,0	45,0	44,6	46,6	46,6	41,1	47,4	49,9
ODONTOLOGIA	40,0	40,0	41,0	41,0	45,0	44,6	46,6	46,6	41,1	47,4	49,9
CIENCIAS DE ENFERMERIA	27,0	26,0	38,0	34,0	35,7	31,0	33,9	31,8	36,9	34,7	39,5
ENFERMERIA	21,0	20,0	24,0	21,0	22,0	19,3	23,7	22,8	26,5	24,7	30,3
ENFERMERIA OBSTETRIZ	1,0	1,0	2,0	0,0	3,0	3,5	3,6	3,5	3,6	3,5	2,4
ENFERMERIA (Yacuiba)	5,0	5,0	9,0	10,0	9,7	6,7	4,9	3,8	5,2	5,2	5,2
ENFERMERIA OBSTETRIZ (Bermejo)	--	--	3,0	3,0	1,0	1,5	1,7	1,7	1,6	1,3	1,6
CIENCIAS QUIMICO FARMACEUTICAS Y BIOQ.	28,0	25,0	31,0	26,0	25,0	24,1	22,5	20,5	24,9	22,2	25,7
QUIMICO FARMACEUTICA	14,0	13,0	14,0	13,0	12,0	12,6	9,3	9,6	9,8	9,9	9,8
BIOQUIMICA	14,0	12,0	17,0	13,0	13,0	11,5	13,2	10,9	15,1	12,3	15,9
HUMANIDADES	24,0	24,0	29,0	27,0	29,0	28,4	40,0	27,3	29,6	28,9	30,6
PSICOLOGIA	16,0	14,0	18,0	16,0	18,0	17,6	29,0	16,9	18,4	17,6	19,2
IDIOMAS	8,0	10,0	11,0	11,0	11,0	10,8	11,0	10,4	11,2	11,3	11,4
MEDICINA	31,0	31,0	32,0	36,0	31,0	31,0	32,4	31,8	33,7	32,6	13,7
MEDICINA	31,0	31,0	32,0	36,0	31,0	31,0	32,4	31,8	32,7	31,6	12,2
FISIOTERAPIA Y KINESIOLOGÍA	--	--	--	--	--	--	--	--	1,0	1,0	1,5
CIENCIAS INTEGRADA DE BERMEJO	37,0	33,0	35,0	31,0	34,0	31,1	35,7	32,0	37,5	30,6	35,1
CONTADURIA PUBLICA	9,0	8,0	10,0	8,0	9,0	7,9	9,0	7,3	8,7	6,9	8,7
COMERCIO INTERNACIONAL	11,0	9,0	8,0	7,0	9,0	7,3	8,6	7,6	9,6	7,9	8,6
INGENIERIA EN SISTEMAS	9,0	9,0	9,0	9,0	8,0	8,8	9,7	9,7	9,3	8,7	9,4
INGENIERIA AGROPECUARIA	8,0	7,0	8,0	7,0	8,0	7,1	8,4	7,4	9,9	7,1	8,4
CIENCIAS EMPRESARIALES	48,0	39,0	54,0	44,0	51,0	44,9	58,6	43,5	54,7	45,0	57,9
CONTADURIA PUBLICA	22,0	17,0	24,0	18,0	24,0	20,1	30,1	16,8	25,9	19,1	25,9
INGENIERIA COMERCIAL	13,0	10,0	13,0	10,0	12,0	9,6	11,3	9,9	10,9	9,6	12,3
ADMINISTRACION Y GESTION PUBLICA	13,0	12,0	17,0	16,0	15,0	15,2	17,2	16,8	17,9	16,3	19,7
INGENIERIA DE RECURSOS NATURALES Y TEC.	35,0	32,0	36,0	32,0	36,0	32,4	37,8	34,1	35,3	32,0	35,3
INGENIERIA AGRONOMICA	8,0	8,0	8,0	8,0	8,0	7,8	7,8	7,7	7,8	7,7	7,8
INGENIERIA SANITARIA Y AMBIENTAL	9,0	8,0	9,0	7,0	9,0	7,5	10,4	9,6	8,7	7,5	8,7
INGENIERIA INFORMATICA	10,0	9,0	11,0	10,0	11,0	9,8	11,4	9,5	10,6	9,5	10,6
INGENIERIA DE RECURSOS HIDRICOS	8,0	7,0	8,0	7,0	8,0	7,3	8,2	7,3	8,2	7,3	8,2
CIENCIAS INTEGRADA DE VILLAMONTES	26,0	24,0	25,0	21,0	23,0	19,2	23,1	19,2	23,1	18,6	23,4
MEDICINA VET. Y ZOOTECNICA	9,0	9,0	9,0	8,0	8,0	7,4	7,5	7,4	7,5	7,4	7,5
PETROLEO Y GAS NATURAL	9,0	8,0	9,0	7,0	8,0	7,1	8,7	7,1	8,7	7,1	7,6
INGENIERIA PETROQUIMICA	8,0	7,0	7,0	6,0	7,0	4,6	6,9	4,7	6,9	4,1	6,6
INGENIERIA EN HIDROCARBUROS Y ENERGIAS											1,7

Fuente: Departamento de Recursos Humanos UAJMS

(*) Se toma como base de cálculo:

TC.TOTAL = (Hrs.Docentes T.C.+ Hrs.Docentes T.H.)/Horas Docentes Tiempo Completo

CUADRO No. 31
NUMERO DE DOCENTES POR FACULTADES (*)
PERIODO 2019 - 2024

AÑOS	2019		2020		2021		2022		2023		2024
FACULTADES	1 Periodo	2 Periodo	1 Periodo	2 Periodo	1 Periodo	2 Periodo	1 Periodo	2 Periodo	1 Periodo	2 Periodo	1 Periodo
TOTAL UNIVERSIDAD	915	852	952	902	1.000	915	963	863	987	891	998
CIENCIAS JURID. Y POLÍTICAS	52	42	57	48	55	48	56	51	56	55	57
CIENCIAS ECO. Y FINANCIERAS	130	115	119	122	133	132	107	99	109	100	104
CIENCIAS AGRIC. Y FORESTALES	47	42	47	49	52	52	54	47	52	46	53
CIENCIAS Y TECNOLOGIA	195	171	207	168	206	172	196	155	197	161	188
ODONTOLOGIA	56	56	58	58	60	60	64	64	61	61	62
CIENCIAS DE ENFERMERIA	30	61	40	67	55	69	48	60	62	58	60
CIENCIAS QUIMICO FARMACEUTICAS Y BIOQ.	41	42	51	46	58	55	60	57	58	55	67
HUMANIDADES	57	48	69	52	74	53	66	54	60	54	63
MEDICINA	90	89	90	99	94	93	94	91	122	120	127
INTEGRADA DE BERMEJO	54	45	51	48	48	46	50	45	47	44	50
CIENCIAS EMPRESARIALES	67	61	72	64	71	59	77	67	78	66	79
INGENIERIA DE RECURSOS NATURALES Y TECNOLOGIA	55	47	55	49	57	46	52	43	49	43	52
CIENCIAS INTEGRADA DE VILLAMONTES	41	33	36	32	37	30	39	30	36	28	36

Fuente: Departamento de Tecnología de la Información y Comunicación

* El número total de docentes comprende los docentes a tiempo completo , medio tiempo y tiempo horario

CUADRO No. 32
DOCENTES POR DEPARTAMENTO Y SEXO
PERIODO 2021 - 2024

FACULTAD DEPARTAMENTO	2021						2022						2023						2024		
	1 Periodo			2 Periodo			1 Periodo			2 Periodo			1 Periodo			2 Periodo			1 Periodo		
	M	F	T	M	F	T	M	F	T	M	F	T	M	F	T	M	F	T	M	F	T
CIENCIAS AGRICOLAS Y FORESTALES	**44**	**8**	**52**	**43**	**9**	**52**	**44**	**10**	**54**	**39**	**8**	**47**	**44**	**8**	**52**	**39**	**7**	**46**	**46**	**7**	**53**
ENTRE RIOS	10	0	10	9	0	9	11	4	15	8	1	9	7	2	9	7	2	9	8	2	10
FITOTECNIA	7	1	8	8	0	8	5	1	6	6	2	8	9	0	9	8	1	9	7	0	7
MANEJO DE BOSQUES Y TEC.DE LA MADERA	7	0	7	6	1	7	7	0	7	6	1	7	8	1	9	5	0	5	7	0	7
MANEJO DE CUENCAS HIDROGRAFICAS Y MEDIO AMBIENTE	7	2	9	7	3	10	7	1	8	7	1	8	6	1	7	7	1	8	7	1	8
PRODUCCION AGROPECUARIA	6	4	10	7	2	9	8	2	10	6	1	7	9	1	10	6	1	7	11	2	13
SUELOS Y RIEGOS	6	0	6	5	0	5	4	1	5	4	0	4	3	1	4	3	1	4	3	1	4
VITICULTUTA Y ENOLOGIA	1	1	2	1	3	4	2	1	3	2	2	4	2	2	4	3	1	4	3	1	4
CIENCIAS DE ENFERMERIA	**5**	**50**	**55**	**14**	**55**	**69**	**5**	**43**	**48**	**8**	**52**	**60**	**7**	**55**	**62**	**7**	**51**	**58**	**6**	**54**	**60**
ENFERMERIA Y SALUD PUBLICA	5	50	55	14	55	69	5	43	48	8	52	60	7	55	62	7	51	58	6	54	60
CIENCIAS ECONOMICAS Y FINANCIERAS	**96**	**37**	**133**	**97**	**35**	**132**	**80**	**27**	**107**	**73**	**26**	**99**	**76**	**33**	**109**	**71**	**29**	**100**	**73**	**31**	**104**
ADMINISTRACION	15	7	22	14	5	19	13	4	17	8	3	11	12	6	18	8	3	11	12	6	18
ADMINISTRACION APLICADA	12	6	18	12	7	19	11	4	15	9	4	13	8	4	12	8	4	12	9	3	12
AUDITORIA Y FINANZAS	16	6	22	21	7	28	12	3	15	19	6	25	14	7	21	15	10	25	14	7	21
ECONOMIA APLICADA	13	0	13	11	1	12	12	0	12	12	0	12	10	0	10	11	0	11	9	0	9
ESTADISTICA	4	5	9	6	5	11	3	4	7	4	5	9	3	5	8	7	5	12	3	3	6
SISTEMAS CONTABLES	22	12	34	17	9	26	17	9	26	12	8	20	15	10	25	11	7	18	14	11	25
TEORIA ECONOMICA	14	1	15	16	1	17	12	3	15	9	0	9	14	1	15	11	0	11	12	1	13
CIENCIAS EMPRESARIALES	**40**	**31**	**71**	**35**	**24**	**59**	**45**	**32**	**77**	**37**	**30**	**67**	**45**	**33**	**78**	**41**	**25**	**66**	**47**	**32**	**79**
CIENCIAS CONTABLES, FINANCIERAS Y JURIDICAS	16	16	32	13	13	26	20	18	38	15	14	29	18	19	37	14	15	29	20	18	38
CIENCIAS ECONOMICAS Y EMPRESARIALES	24	15	39	22	11	33	25	14	39	22	16	38	27	14	41	27	10	37	27	14	41
CIENCIAS INTEGRADAS DE BERMEJO	**29**	**19**	**48**	**31**	**15**	**46**	**35**	**15**	**50**	**34**	**11**	**45**	**32**	**15**	**47**	**32**	**12**	**44**	**33**	**17**	**50**
AGROPECUARIO	10	0	10	8	0	8	11	0	11	9	0	9	9	0	9	6	0	6	9	0	9
AUDITORIA Y SISTEMAS CONTABLES	2	7	9	2	7	9	2	6	8	3	6	9	2	8	10	3	6	9	2	8	10
CIENCIAS COMERCIALES Y SOCIALES	8	9	17	11	6	17	10	8	18	11	4	15	11	5	16	14	5	19	12	7	19
SISTEMAS Y CIENCIAS EXACTAS	9	3	12	10	2	12	12	1	13	11	1	12	10	2	12	9	1	10	10	2	12
CIENCIAS INTEGRADAS DE VILLAMONTES	**29**	**8**	**37**	**23**	**7**	**30**	**32**	**7**	**39**	**24**	**6**	**30**	**27**	**9**	**36**	**21**	**7**	**28**	**26**	**10**	**36**
CIENCIAS DE LA INGENIERIA DE HIDROCARBUROS	15	1	16	10	1	11	16	1	17	10	1	11	13	1	14	8	1	9	13	2	15
CIENCIAS PURAS, NATURALES Y MATERIAS DE APOYO	8	4	12	6	4	10	10	4	14	8	3	11	6	5	11	7	3	10	7	5	12
CIENCIAS VETERINARIAS Y ZOOTECNIA	6	3	9	7	2	9	6	2	8	6	2	8	8	3	11	6	3	9	6	3	9
CIENCIAS JURIDICAS Y POLITICAS	**20**	**35**	**55**	**20**	**28**	**48**	**20**	**36**	**56**	**22**	**29**	**51**	**22**	**34**	**56**	**24**	**31**	**55**	**25**	**32**	**57**
DERECHO CIVIL	6	15	21	6	13	19	7	14	21	8	11	19	8	13	21	9	13	22	9	12	21
DERECHO CONSTITUCIONAL ADM. Y REG. ESPECIALES	9	16	25	9	9	18	10	18	28	8	12	20	11	18	29	8	13	21	12	16	28
DERECHO PENAL	5	4	9	5	6	11	3	4	7	6	6	12	3	3	6	7	5	12	4	4	8
CIENCIAS QUIMICO FARMACEUTICAS Y BIOQUIMICAS	**6**	**52**	**58**	**4**	**51**	**55**	**7**	**53**	**60**	**8**	**49**	**57**	**6**	**52**	**58**	**5**	**50**	**55**	**9**	**58**	**67**
BIOCIENCIAS Y BIOTECNOLOGIA FARMACEUTICA	6	52	58	4	51	55	7	53	60	8	49	57	6	52	58	5	50	55	9	58	67
CIENCIAS Y TECNOLOGIA	**131**	**75**	**206**	**115**	**57**	**172**	**125**	**71**	**196**	**107**	**48**	**155**	**129**	**68**	**197**	**104**	**57**	**161**	**123**	**65**	**188**
ARQUITECTURA Y URBANISMO	20	13	33	20	12	32	18	12	30	17	11	28	18	14	32	17	12	29	17	11	28
BIOTECNOLOGIA	5	2	7	6	1	7	6	1	7	5	1	6	6	1	7	5	1	6	6	1	7
ESTRUCTURA Y C. DE LOS MATERIALES	16	1	17	16	2	18	14	1	15	17	1	18	13	1	14	16	1	17	13	1	14
FISICA	14	1	15	11	0	11	13	1	14	12	0	12	12	2	14	10	1	11	11	2	13
INFORMATICA Y SISTEMAS	17	14	31	11	11	22	13	14	27	8	12	20	20	13	33	9	12	21	19	13	32
MATEMATICAS	15	9	24	10	5	15	18	9	27	9	3	12	15	9	24	9	4	13	15	7	22
OBRAS HIDRAULICAS Y SANITARIAS	12	2	14	14	2	16	14	2	16	13	1	14	15	1	16	11	2	13	12	2	14
PROCESOS IND. BIOTEC. Y AMBIENTALES	13	3	16	13	4	17	13	5	18	13	3	16	11	5	16	12	5	17	10	5	15
QUIMICA	7	23	30	6	17	23	6	21	27	6	13	19	7	17	24	7	16	23	9	18	27
TOPOGRAFIA Y VIAS DE COMUNICACION	12	7	19	8	3	11	10	5	15	7	3	10	12	5	17	8	3	11	11	5	16
HUMANIDADES	**12**	**62**	**74**	**11**	**42**	**53**	**15**	**51**	**66**	**15**	**39**	**54**	**17**	**43**	**60**	**16**	**38**	**54**	**18**	**45**	**63**
CIENCIAS SOC Y PSICOLOGIA EDUCATIVA	5	15	20	5	13	18	8	12	20	6	11	17	10	13	23	8	11	19	10	12	22
IDIOMAS	1	30	31	1	18	19	1	26	27	1	18	19	1	20	21	1	17	18	1	22	23
PSICOLOGIA GENERAL Y CLINICA	6	17	23	5	11	16	6	13	19	8	10	18	6	10	16	7	10	17	7	11	18
INGENIERIA DE RECURSOS NATURALES Y TECNOLOGIA	**43**	**14**	**57**	**32**	**14**	**46**	**38**	**14**	**52**	**32**	**11**	**43**	**36**	**13**	**49**	**32**	**11**	**43**	**38**	**14**	**52**
CIENCIAS AGRICOLAS Y PECUARIAS	9	1	10	9	2	11	7	2	9	9	2	11	8	1	9	10	1	11	8	1	9
INFORMATICA Y CIENCIAS EXACTAS	34	13	47	23	12	35	31	12	43	23	9	32	28	12	40	22	10	32	30	13	43
MEDICINA	**68**	**26**	**94**	**65**	**28**	**93**	**57**	**37**	**94**	**56**	**35**	**91**	**69**	**53**	**122**	**70**	**50**	**120**	**65**	**62**	**127**
MORFOFISIOLOGIA Y PATOLOGIA	68	26	94	65	28	93	57	37	94	56	35	91	69	53	122	70	50	120	65	62	127
ODONTOLOGIA	**32**	**28**	**60**	**32**	**28**	**60**	**35**	**29**	**64**	**35**	**29**	**64**	**33**	**28**	**61**	**33**	**28**	**61**	**33**	**29**	**62**
BASICAS Y PREVENTIVA	3	10	13	3	10	13	5	9	14	5	9	14	4	10	14	4	10	14	5	11	16
CIRUGIA Y CLINICA ESTOMATOLOGICA	11	6	17	11	6	17	11	5	16	11	5	16	11	5	16	11	5	16	11	5	16
ODONTOLOGIA REHABILITADORA	18	12	30	18	12	30	19	15	34	19	15	34	18	13	31	18	13	31	17	13	30
TOTAL UNIVERSIDAD	**555**	**445**	**1000**	**522**	**393**	**915**	**538**	**425**	**963**	**490**	**373**	**863**	**543**	**444**	**987**	**495**	**396**	**891**	**542**	**456**	**998**

Fuente : Elaboración propia datos proporcionados por la DTIC

GRAFICO No. 23
NUMERO DE DOCENTES REDUCIDOS A TIEMPO COMPLETO
PERIODO 2019 - 2024

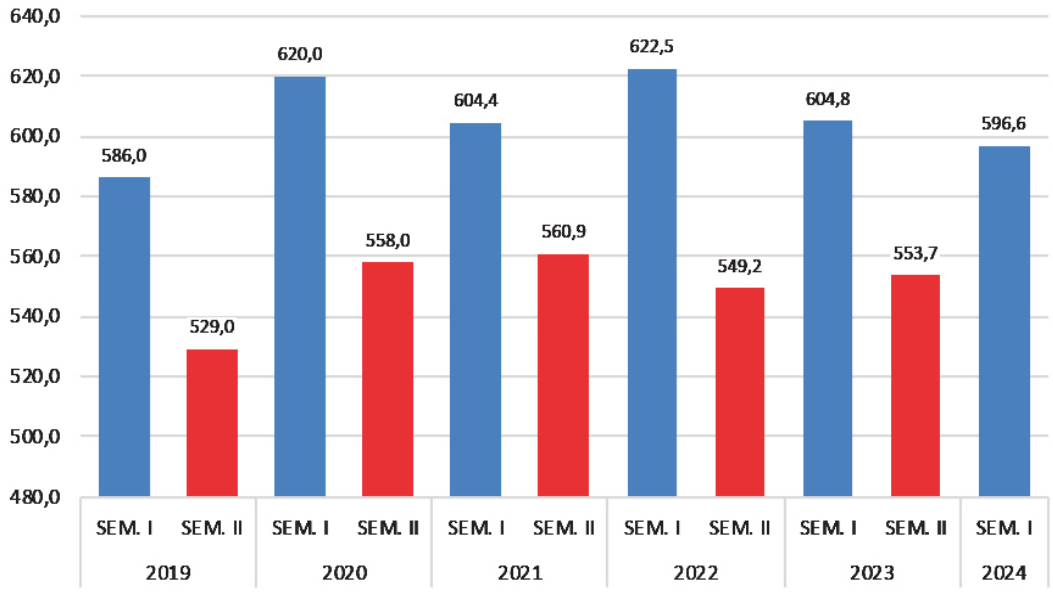

GRAFICO No. 24
NUMERO DE DOCENTES POR SEXO
PERIODO 2019- 2024

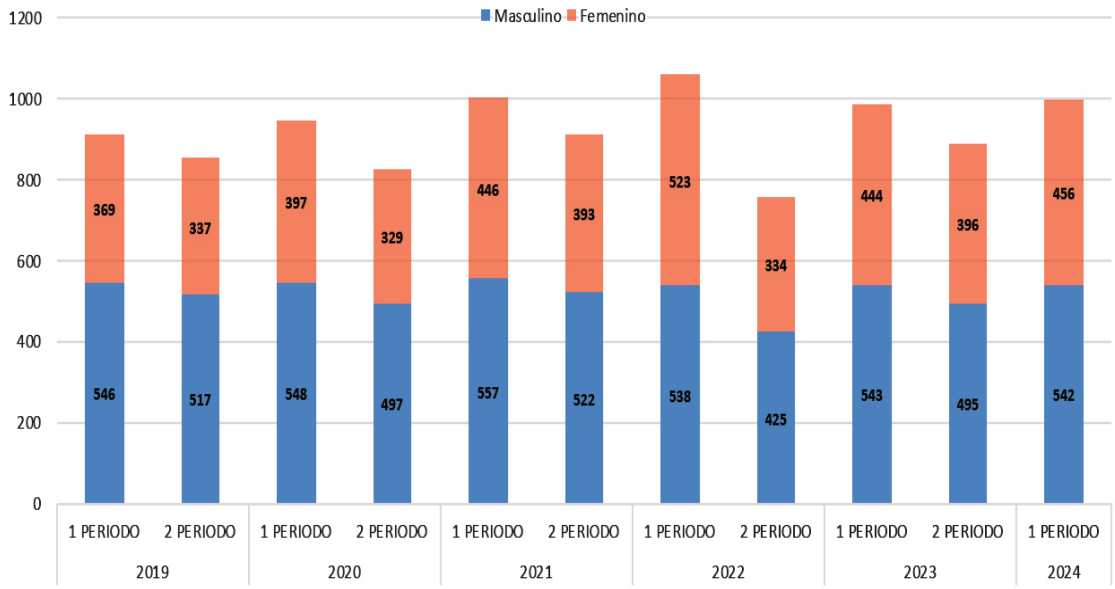

GRAFICO No. 25
NUMERO DE DOCENTES POR DEDICACION
PERIODO 2020 - 2024

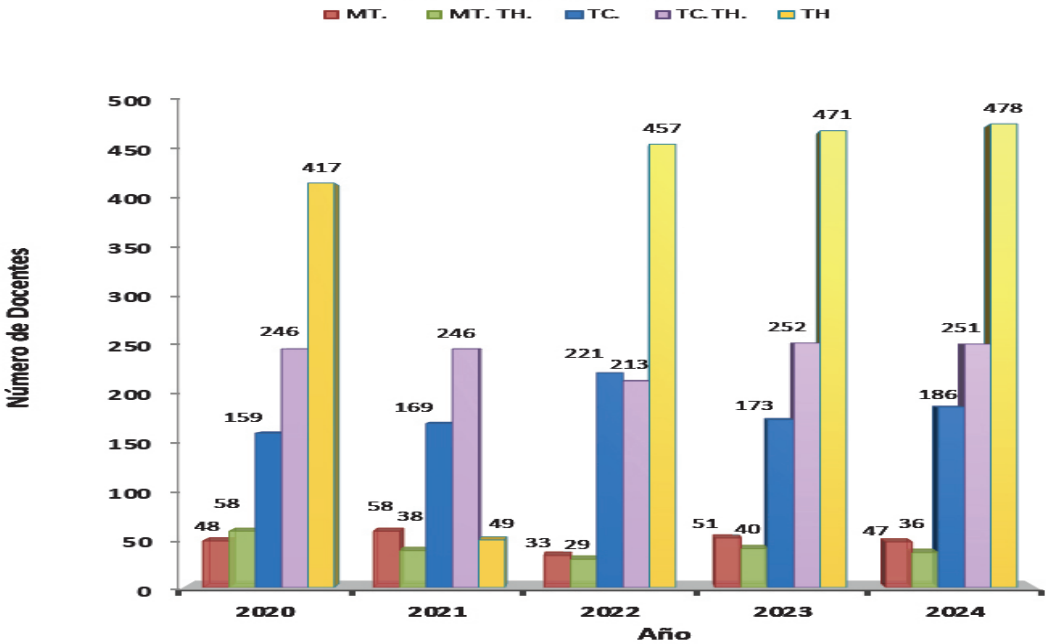

GRAFICO N° 26
UAJMS: NUMERO DE DOCENTES POR CONDICIÓN
PERIODO 2019-2024

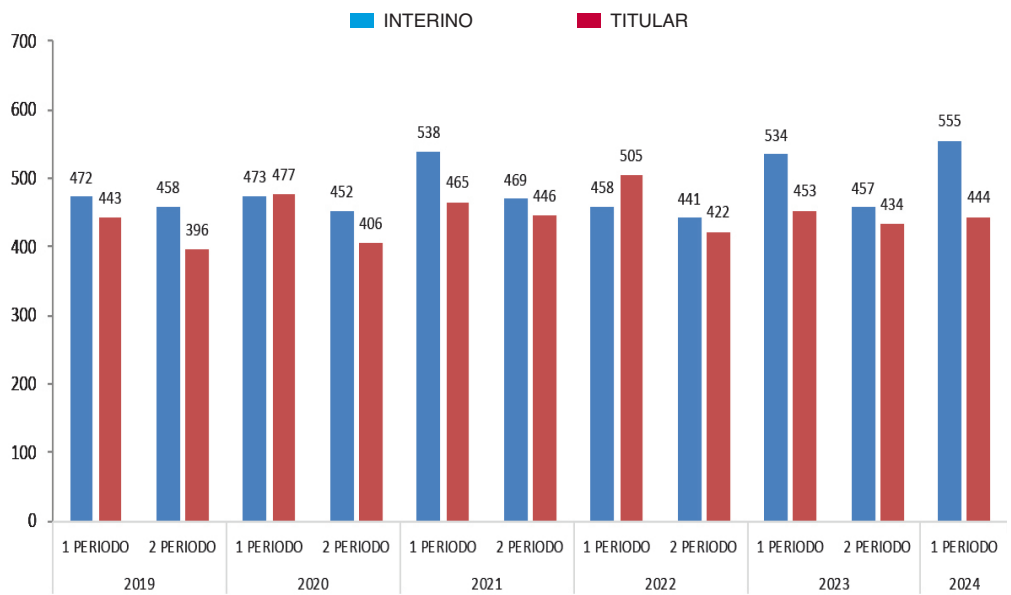

CUADRO Nº 33
NUMERO DE DOCENTES POR DEDICACION PRIMER PERIODO
AÑO 2020 - 2024

AÑOS	2020						2021						2022						2023						2024					
FACULTADES / TIEMPO	MT	MT-TH	TC	TC-TH	TH	T	MT	MT-TH	TC	TC-TH	TH	T	MT	MT-TH	TC	TC-TH	TH	T	MT	MT-TH	TC	TC-TH	TH	T	MT	MT-TH	TC	TC-TH	TH	T
TOTAL UNIVERSIDAD	48	58	157	274	415	952	58	38	169	243	492	1.000	33	29	221	213	457	953	51	40	173	252	471	987	47	36	186	251	478	998
CIENCIAS JURID. Y POLÍTICAS	2	6	13	12	24	57	1	4	14	9	27	55	1	3	16	14	22	56	1	3	18	10	24	56	2	3	15	11	26	57
CIENCIAS ECO. Y FINANCIERAS	4	6	19	37	53	119	3	8	22	37	63	133	2	1	30	27	47	107	2	0	21	36	50	109	2	2	18	39	43	104
CIENCIAS AGRIC. Y FORESTALES	1	2	16	13	15	47	2	4	14	14	18	52	0	0	15	9	30	54	0	3	11	17	21	52	3	3	18	14	15	53
CIENCIAS Y TECNOLOGIA	4	9	31	85	78	207	1	6	26	87	86	206	6	7	38	76	69	196	6	11	23	88	69	197	4	9	24	87	64	188
ODONTOLOGIA	9	1	16	26	6	58	17	1	27	1	14	60	5	1	29	2	17	54	14	0	30	2	15	61	12	0	32	2	16	62
CIENCIAS DE ENFERMERIA	1	1	0	15	23	40	5	0	0	15	35	55	0	0	7	11	30	48	1	4	6	11	40	62	1	1	7	14	37	60
CIENCIAS QUIMICO FARMACEUTICAS Y BIOQ.	1	8	2	10	30	51	1	1	2	10	44	58	4	5	3	7	41	60	5	2	4	10	37	58	4	0	7	8	48	67
HUMANIDADES	3	5	15	10	36	69	3	3	9	13	46	74	4	1	8	15	38	66	8	0	10	18	24	60	4	1	13	16	29	63
INTEGRADA DE BERMEJO	2	3	7	22	17	51	3	3	7	21	14	48	1	1	10	24	14	50	3	1	11	17	15	47	2	2	7	20	19	50
CIENCIAS EMPRESARIALES	7	3	21	15	26	72	11	0	24	13	23	71	5	0	38	6	28	77	7	3	24	12	32	78	8	3	28	12	28	79
INGENIERIA DE LOS RECURSOS NAT. Y TECNOLOGIA	4	3	7	15	26	55	4	2	11	12	28	57	0	3	13	11	25	52	0	6	7	14	22	49	0	4	8	14	26	52
INTEGRADA DE VILLAMONTES	2	0	9	9	16	36	1	1	9	9	17	37	0	1	10	8	20	39	0	1	4	14	17	36	3	2	5	11	15	36
MEDICINA	8	11	1	5	65	90	6	5	4	2	77	94	5	6	4	3	76	94	4	6	4	3	105	122	2	6	4	3	112	127

NUMERO DE DOCENTES POR DEDICACION SEGUNDO PERIODO

AÑOS	2020						2021						2022						2023					
FACULTADES / TIEMPO	MT	MT-TH	TC	TC-TH	TH	T	MT	MT-TH	TC	TC-TH	TH	T	MT	MT-TH	TC	TC-TH	TH	T	MT	MT-TH	TC	TC-TH	TH	T
TOTAL UNIVERSIDAD	78	206	50	399	169	902	45	43	159	241	427	915	39	41	153	266	364	863	32	28	106	298	427	891
CIENCIAS JURID. Y POLÍTICAS	1	14	0	29	4	48	2	7	15	12	12	48	0	3	10	19	19	51	2	2	10	15	26	55
CIENCIAS ECO. Y FINANCIERAS	9	36	3	53	21	122	0	6	19	34	73	132	0	6	23	33	37	99	3	3	9	43	42	100
CIENCIAS AGRIC. Y FORESTALES	3	10	8	28	0	49	3	1	14	12	22	52	3	1	12	14	17	47	1	1	9	22	13	46
CIENCIAS Y TECNOLOGIA	13	30	5	102	18	168	4	11	21	83	53	172	4	6	22	85	38	155	1	4	17	86	53	161
ODONTOLOGIA	9	2	16	26	5	58	17	1	27	1	14	60	10	0	21	17	16	64	6	1	22	19	13	61
CIENCIAS DE ENFERMERIA	2	9	1	16	39	67	1	0	2	15	51	69	2	1	8	13	36	60	2	1	6	11	38	58
CIENCIAS QUIMICO FARMACEUTICAS Y BIOQ.	1	20	1	12	12	46	2	1	3	11	38	55	2	4	4	6	41	57	4	1	2	10	38	55
HUMANIDADES	5	16	2	23	6	52	4	2	10	13	24	53	2	2	8	15	27	54	0	0	1	22	31	54
INTEGRADA DE BERMEJO	4	10	3	30	1	48	1	3	6	21	15	46	1	1	8	20	15	45	2	0	4	22	16	44
CIENCIAS EMPRESARIALES	6	13	3	35	7	64	3	5	22	14	15	59	8	5	19	14	21	67	8	3	17	14	24	66
INGENIERIA DE LOS RECURSOS NAT. Y TECNOLOGIA	8	7	5	22	7	49	2	3	10	14	17	46	1	4	7	15	16	43	2	3	2	17	19	43
INTEGRADA DE VILLAMONTES	1	12	2	15	2	32	0	0	6	9	15	30	1	1	7	11	10	30	0	2	1	13	12	28
MEDICINA	16	27	1	8	47	99	6	3	4	2	78	93	5	7	4	4	71	91	1	7	6	4	102	120

Fuente: Departamento de Recursos Humanos UAJMS

TC = Tiempo completo MT = Medio Tiempo TH = Tiempo horario T = Total

CUADRO Nº 34
NUMERO DE DOCENTES POR DEDICACION
AÑO 2021 - 2024

FACULTAD	DEPARTAMENTO	2021						2022						2023						2024					
		MT	MT-TH	TC	TC-TH	TH	Total	MT	MT-TH	TC	TC-TH	TH	Total	MT	MT-TH	TC	TC-TH	TH	Total	MT	MT-TH	TC	TC-TH	TH	Total
CIENCIAS AGRICOLAS Y FORESTALES	ENTRE RIOS	0	2	2	4	2	10	0	0	2	3	10	15	0	2	1	3	3	9	0	0	4	5	1	10
	FITOTECNIA	0	0	2	4	2	8	0	0	2	2	2	6	0	0	2	4	3	9	0	1	1	3	2	7
	MANEJO DE BOSQUES Y TEC.DE LA MADERA	0	0	3	0	4	7	0	0	3	0	4	7	0	0	2	3	4	9	0	0	6	1	0	7
	MANEJO DE CUENCAS HIDROGRAFICAS Y MEDIO AMBIENTE	1	0	2	1	5	9	0	0	2	1	5	8	0	0	1	1	5	7	0	0	2	1	5	8
	PRODUCCION AGROPECUARIA	1	0	2	4	3	10	0	0	3	3	4	10	0	1	2	5	2	10	0	2	3	3	5	13
	SUELOS Y RIEGOS	0	1	3	1	1	6	0	0	3	0	2	5	0	0	3	0	1	4	0	0	2	1	1	4
	VITICULTURA Y ENOLOGIA	0	1	0	0	1	2	0	0	0	0	3	3	0	0	0	1	3	4	3	0	0	0	1	4
	Total Facultad	2	4	14	14	18	52	0	0	15	9	30	54	0	3	11	17	21	52	3	3	18	14	15	53
CIENCIAS DE ENFERMERIA	ENFERMERIA Y SALUD PUBLICA	5	0	0	15	35	55	0	0	7	11	30	48	1	4	6	11	40	62	1	1	7	14	37	60
	Total Facultad	5	0	0	15	35	55	0	0	7	11	30	48	1	4	6	11	40	62	1	1	7	14	37	60
CIENCIAS ECONOMICAS Y FINANCIERAS	ADMINISTRACION	1	2	1	5	13	22	0	0	5	5	7	17	0	0	3	6	9	18	1	0	1	9	7	18
	ADMINISTRACION APLICADA	0	2	2	6	8	18	0	0	3	6	6	15	1	0	1	8	2	12	0	1	1	7	3	12
	AUDITORIA Y FINANZAS	0	2	1	8	11	22	0	1	2	8	4	15	0	0	4	5	12	21	0	0	5	5	11	21
	ECONOMIA APLICADA	1	0	1	5	6	13	1	0	2	2	7	12	0	0	2	3	5	10	0	0	1	4	4	9
	ESTADISTICA	0	0	5	1	3	9	0	0	5	0	2	7	0	0	2	3	3	8	0	0	2	3	1	6
	SISTEMAS CONTABLES	0	2	7	8	17	34	0	0	10	3	13	26	0	0	5	7	13	25	0	1	6	6	12	25
	TEORIA ECONOMICA	1	0	5	4	5	15	1	0	3	3	8	15	1	0	4	4	6	15	1	0	2	5	5	13
	Total Facultad	3	8	22	37	63	133	2	1	30	27	47	107	2	0	21	36	50	109	2	2	18	39	43	104
CIENCIAS EMPRESARIALES	CIENCIAS CONTABLES, FINANCIERAS Y JURIDICAS	3	0	12	5	12	32	3	0	18	3	14	38	3	1	11	6	16	37	2	2	13	5	16	38
	CIENCIAS ECONOMICAS Y EMPRESARIALES	8	0	12	8	11	39	2	0	20	3	14	39	4	2	13	6	16	41	6	1	15	7	12	41
	Total Facultad	11	0	24	13	23	71	5	0	38	6	28	77	7	3	24	12	32	78	8	3	28	12	28	79
CIENCIAS INTEGRADAS DE BERMEJO	AGROPECUARIO	0	1	2	4	3	10	0	0	3	4	4	11	0	1	4	2	2	9	0	0	1	5	3	9
	AUDITORIA Y SISTEMAS CONTABLES	0	1	1	5	2	9	0	0	1	6	1	8	0	0	1	5	4	10	0	0	1	4	5	10
	CIENCIAS COMERCIALES Y SOCIALES	3	0	3	5	6	17	1	0	4	6	7	18	3	0	3	5	5	16	2	1	4	4	8	19
	SISTEMAS Y CIENCIAS EXACTAS	0	1	1	7	3	12	0	1	2	8	2	13	0	0	3	5	4	12	0	1	1	7	3	12
	Total Facultad	3	3	7	21	14	48	1	1	10	24	14	50	3	1	11	17	15	47	2	2	7	20	19	50
CIENCIAS INTEGRADAS DE VILLA MONTES	CIENCIAS DE LA INGENIERIA DE HIDROCARBUROS	0	1	6	3	6	16	0	1	7	2	7	17	0	1	2	6	5	14	1	1	2	6	5	15
	CIENCIAS PURAS, NATURALES Y MATERIAS DE APOYO	1	0	1	2	8	12	0	0	1	2	11	14	0	0	0	3	8	11	2	0	1	2	7	12
	CIENCIAS VETERINARIAS Y ZOOTECNIA	0	0	2	4	3	9	0	0	2	4	2	8	0	0	2	5	4	11	0	1	2	3	3	9
	Total Facultad	1	1	9	9	17	37	0	1	10	8	20	39	0	1	4	14	17	36	3	2	5	11	15	36
CIENCIAS JURIDICAS Y POLITICAS	DERECHO CIVIL	0	3	6	2	10	21	0	1	7	3	10	21	0	1	8	1	11	21	1	1	6	3	10	21
	DERECHO CONSTITUCIONAL ADM. Y REG. ESPECIALES	0	0	7	8	10	25	1	1	8	9	9	28	1	1	9	7	11	29	1	1	8	6	12	28
	DERECHO PENAL	1	1	1	2	4	9	0	1	1	2	3	7	0	1	1	2	2	6	0	1	1	2	4	8
	Total Facultad	1	4	14	12	24	55	1	3	16	14	22	56	1	3	18	10	24	56	2	3	15	11	26	57
CIENCIAS QUIMICO FARMACEUTICAS Y BIOQUIMICAS	BIOCIENCIAS Y BIOTECNOLOGIA FARMACEUTICA	1	1	2	10	44	58	4	5	3	7	41	60	5	2	4	10	37	58	4	0	7	8	48	67
	Total Facultad	1	1	2	10	44	58	4	5	3	7	41	60	5	2	4	10	37	58	4	0	7	8	48	67
CIENCIAS Y TECNOLOGIA	ARQUITECTURA Y URBANISMO	1	2	5	16	9	33	0	2	5	16	7	30	2	2	4	15	9	32	3	1	4	15	5	28
	BIOTECNOLOGIA	0	0	0	5	2	7	0	0	0	5	2	7	0	0	0	5	2	7	0	0	0	5	2	7
	ESTRUCTURA Y C. DE LOS MATERIALES	0	0	4	5	8	17	0	1	4	5	5	15	0	2	4	4	4	14	0	1	3	5	5	14
	FISICA	0	1	0	10	4	15	1	0	1	8	4	14	0	1	0	9	4	14	0	1	1	7	4	13
	INFORMATICA Y SISTEMAS	0	1	2	8	20	31	0	0	6	6	15	27	1	3	4	8	17	33	0	0	5	9	18	32
	MATEMATICAS	0	0	6	11	7	24	3	0	8	8	8	27	1	0	3	12	8	24	1	1	2	11	7	22
	OBRAS HIDRAULICAS Y SANITARIAS	0	1	1	5	7	14	1	1	2	5	7	16	1	0	0	8	8	17	0	1	1	7	5	14
	PROCESOS IND. BIOTEC. Y AMBIENTALES	0	1	5	4	6	16	0	1	6	4	7	18	0	1	6	4	4	15	0	1	6	5	3	15
	QUIMICA	0	0	1	13	16	30	1	0	3	11	12	27	1	1	2	14	6	24	0	2	2	14	9	27
	TOPOGRAFIA Y VIAS DE COMUNICACION	0	0	2	10	7	19	0	2	3	8	2	15	0	1	0	9	7	17	0	1	0	9	6	16
	Total Facultad	1	6	26	87	86	206	6	7	38	76	69	196	6	11	23	88	69	197	4	9	24	87	64	188
HUMANIDADES	CIENCIAS SOC Y PSICOLOGIA EDUCATIVA	0	1	1	4	14	20	2	0	2	4	12	20	3	0	1	6	13	23	3	0	3	5	11	22
	IDIOMAS	2	0	7	5	17	31	2	1	4	6	14	27	2	0	8	6	5	21	1	1	6	6	9	23
	PSICOLOGIA GENERAL Y CLINICA	1	2	1	4	15	23	0	0	2	5	12	19	3	0	1	6	6	16	0	0	4	5	9	18
	Total Facultad	3	3	9	13	46	74	4	1	8	15	38	66	8	0	10	18	24	60	4	1	13	16	29	63
INGENIERIA DE RECURSOS NATURALES Y TECNOLOGIA	CIENCIAS AGRICOLAS Y PECUARIAS	1	0	2	4	3	10	0	0	2	4	3	9	0	0	1	4	4	9	0	0	1	4	4	9
	INFORMATICA Y CIENCIAS EXACTAS	3	2	9	8	25	47	0	3	11	7	22	43	0	6	6	10	18	40	0	4	7	10	22	43
	Total Facultad	4	2	11	12	28	57	0	3	13	11	25	52	0	6	7	14	22	49	0	4	8	14	26	52
MEDICINA	MORFOFISIOLOGIA Y PATOLOGIA	6	5	4	2	77	94	5	6	4	3	76	94	4	6	4	3	105	122	2	6	4	3	112	127
	Total Facultad	6	5	4	2	77	94	5	6	4	3	76	94	4	6	4	3	105	122	2	6	4	3	112	127
ODONTOLOGIA	BASICAS Y PREVENTIVA	3	0	1	0	9	13	3	0	2	0	9	14	3	0	2	0	9	14	2	0	4	0	10	16
	CIRUGIA Y CLINICA ESTOMATOLOGICA	6	1	6	1	3	17	6	0	5	1	4	16	5	0	6	1	4	16	4	0	7	1	4	16
	ODONTOLOGIA REHABILITADORA	8	0	20	0	2	30	6	1	22	1	4	34	6	0	22	1	2	31	6	0	21	1	2	30
	Total Facultad	17	1	27	1	14	60	15	1	29	2	17	64	14	0	30	2	15	61	12	0	32	2	16	62
Totales		58	38	169	246	492	1000	43	29	221	213	457	963	51	40	173	252	471	987	47	36	186	251	478	998

CUADRO No. 35
CATEDRAS POR CONDICION DE DOCENTES POR FACULTADES
PERIODO 2020 - 2024

FACULTADES Y DEPARTAMENTOS	2020						2021						2022						2023						2024		
	1 PERIODO			2 PERIODO			1 PERIODO			2 PERIODO			1 PERIODO			2 PERIODO			1 PERIODO			2 PERIODO			1 PERIODO		
	TIT.	INT.	TOT.	TIT.	INT.	TOT.	TIT.	INT.	TOT.	TIT.	INT.	TOT.	TIT.	INT.	TOT.	TIT.	INT.	TOT.	TIT.	INT.	TOT.	TIT.	INT.	TOT.	TIT.	INT.	TOT.
TOTAL UNIVERSIDAD	474	478	952	522	534	1.056	462	538	1.000	446	469	915	458	505	963	441	422	863	453	534	987	434	457	891	444	555	999
CIENCIAS JURIDICAS Y POLÍTICAS	33	24	57	33	12	45	30	25	55	33	15	48	31	25	56	31	20	51	31	25	56	31	24	55	31	26	57
CIENCIAS ECONOMICAS Y FINANCIERAS	74	45	119	72	50	122	74	59	133	69	63	132	71	36	107	68	31	99	74	35	109	70	30	100	71	34	105
CIENCIAS AGRICOLAS Y FORESTALES	34	13	47	34	15	49	32	20	52	32	20	52	30	24	54	31	16	47	30	22	52	30	16	46	31	22	53
CIENCIAS Y TECNOLOGIA	114	93	207	103	65	168	113	93	206	104	68	172	111	85	196	102	53	155	110	87	197	102	59	161	106	82	188
ODONTOLOGIA	46	12	58	46	12	58	46	14	60	46	14	60	47	17	64	47	17	64	44	17	61	44	17	61	44	18	62
CIENCIAS DE ENFERMERIA	12	28	40	25	65	90	12	43	55	12	57	69	12	36	48	12	48	60	11	51	62	11	47	58	11	49	60
CIENCIAS QUIMICO FARMACEUTICAS Y BIOQUIMICAS	15	36	51	25	65	90	15	43	58	13	42	55	13	47	60	12	45	57	12	46	58	11	44	55	11	56	67
HUMANIDADES	30	39	69	27	21	48	28	46	74	27	26	53	29	37	66	28	26	54	30	30	60	27	27	54	28	35	63
CIENCIAS INTEGRADA DE BERMEJO	35	16	51	34	13	47	33	15	48	34	12	46	35	15	50	35	10	45	34	13	47	36	8	44	35	15	50
CIENCIAS EMPRESARIALES	19	53	72	45	63	108	19	52	71	19	40	59	19	58	77	19	48	67	18	60	78	18	48	66	18	61	79
INGENIERIA DE RECURSOS NATURALES Y TECNOLOGIA	26	29	55	45	63	108	26	31	57	26	20	46	25	27	52	25	18	43	25	24	49	25	18	43	25	27	52
CIENCIAS INTEGRADA DE VILLAMONTES	14	22	36	13	19	32	14	23	37	12	18	30	14	25	39	13	17	30	14	22	36	12	16	28	14	22	36
MEDICINA	22	68	90	20	71	91	20	74	94	19	74	93	21	73	94	18	73	91	20	102	122	17	103	120	19	108	127

Fuente: Departamento de Recursos Humanos UAJMS

TIT. = Docentes Titulares

INT. = Docentes Interinos

CUADRO Nº 36 - A
REPORTE DE DOCENTES POR DEPARTAMENTO Y CONDICION
PRIMER SEMESTRE - PERIODO 2020 - 2024

FACULTAD	DEPARTAMENTO	2020			2021			2022			2023			2024		
		Interino	Titular	Total	Interino	Titular	Total	Interino	Titular	Total	Interino	Titular	Total	Interino	Titular	Total
CIENCIAS AGRICOLAS Y FORESTALES	ENTRE RIOS	5	5	10	5	5	10	10	5	15	4	5	9	4	6	10
	FITOTECNIA	0	6	6	2	6	8	2	4	6	5	4	9	3	4	7
	MANEJO DE BOSQUES Y TEC.DE LA MADERA	1	6	7	1	6	7	1	6	7	3	6	9	0	7	7
	MANEJO DE CUENCAS HIDROGRAFICAS Y MEDIO	4	5	9	4	5	9	3	5	8	2	5	7	2	6	8
	PRODUCCION AGROPECUARIA	1	8	9	3	7	10	3	7	10	4	6	10	8	5	13
	SUELOS Y RIEGOS	2	3	5	3	3	6	2	3	5	1	3	4	1	3	4
	VITICULTURA Y ENOLOGIA	0	1	1	2	0	2	3	0	3	3	1	4	4	0	4
	Total departamento	13	34	47	20	32	52	24	30	54	22	30	52	22	31	53
CIENCIAS DE ENFERMERIA	ENFERMERIA Y SALUD PUBLICA	28	12	40	43	12	55	36	12	48	51	11	62	49	11	60
	Total departamento	28	12	40	43	12	55	36	12	48	51	11	62	49	11	60
CIENCIAS ECONOMICAS Y FINANCIERAS	ADMINISTRACION	15	8	23	14	8	22	9	8	17	9	9	18	10	9	19
	ADMINISTRACION APLICADA	8	8	16	9	9	18	6	9	15	3	9	12	4	8	12
	AUDITORIA Y FINANZAS	8	13	21	10	12	22	3	12	15	9	12	21	9	12	21
	ECONOMIA APLICADA	1	9	10	1	10	11	1	9	10	0	10	10	0	9	9
	ESTADISTICA	0	6	6	3	6	9	1	6	7	2	6	8	0	6	6
	SISTEMAS CONTABLES	9	19	28	16	18	34	10	16	26	9	16	25	9	16	25
	TEORIA ECONOMICA	3	10	13	5	10	15	5	10	15	3	12	15	2	11	13
	Total departamento	44	73	117	58	73	131	35	70	105	35	74	109	34	71	105
CIENCIAS EMPRESARIALES	CIENCIAS CONTABLES, FINANCIERAS Y JURIDICAS	26	7	33	25	7	32	31	7	38	30	7	37	31	7	38
	CIENCIAS ECONOMICAS Y EMPRESARIALES	27	12	39	27	12	39	27	12	39	30	11	41	30	11	41
	Total departamento	53	19	72	52	19	71	58	19	77	60	18	78	61	18	79
CIENCIAS INTEGRADAS DE BERMEJO	AGROPECUARIO	3	7	10	5	5	10	6	5	11	4	5	9	4	5	9
	AUDITORIA Y SISTEMAS	3	7	10	2	7	9	1	7	8	3	7	10	3	7	10
	CIENCIAS COMERCIALES Y	7	11	18	6	11	17	6	12	18	4	12	16	6	13	19
	SISTEMAS Y CIENCIAS EXACTAS	3	10	13	2	10	12	2	11	13	2	10	12	2	10	12
	Total departamento	16	35	51	15	33	48	15	35	50	13	34	47	15	35	50
CIENCIAS INTEGRADAS DE VILLA MONTES	CIENCIAS DE LA INGENIERIA DE HIDROCARBUROS	13	2	15	14	2	16	14	3	17	11	3	14	11	4	15
	CIENCIAS PURAS, NATURALES Y MATERIAS DE APOYO	7	5	12	7	5	12	10	4	14	7	4	11	8	4	12
	CIENCIAS VETERINARIAS Y ZOOTECNIA	2	7	9	2	7	9	1	7	8	4	7	11	3	6	9
	Total departamento	22	14	36	23	14	37	25	14	39	22	14	36	22	14	36
CIENCIAS JURIDICAS Y POLITICAS	DERECHO CIVIL	10	12	22	9	12	21	10	11	21	10	11	21	10	11	21
	DERECHO CONSTITUCIONAL ADM. Y REG. ESPECIALES	13	15	28	10	15	25	14	14	28	15	14	29	14	14	28
	DERECHO PENAL	1	6	7	3	6	9	1	6	7	0	6	6	2	6	8
	Total departamento	24	33	57	22	33	55	25	31	56	25	31	56	26	31	57
CIENCIAS QUIMICO FARMACEUTICAS Y BIOQUIMICAS	BIOCIENCIAS Y BIOTECNOLOGIA FARMACEUTICA	36	15	51	43	15	58	47	13	60	46	12	58	56	11	67
	Total departamento	36	15	51	43	15	58	47	13	60	46	12	58	56	11	67
CIENCIAS Y TECNOLOGIA	ARQUITECTURA Y URBANISMO	14	20	34	13	20	33	10	20	30	12	20	32	10	18	28
	BIOTECNOLOGIA	1	6	7	1	6	7	1	6	7	1	6	7	1	6	7
	ESTRUCTURA Y C. DE LOS	7	10	17	7	10	17	5	10	15	4	10	14	4	10	14
	FISICA	7	8	15	7	8	15	6	8	14	6	8	14	6	7	13
	INFORMATICA Y SISTEMAS	14	18	32	13	18	31	9	18	27	15	18	33	14	18	32
	MATEMATICAS	9	15	24	9	15	24	13	14	27	10	14	24	8	14	22
	OBRAS HIDRAULICAS Y SANITARIAS	9	7	16	8	7	15	10	7	17	9	7	16	8	6	14
	PROCESOS IND. BIOTEC. Y AMBIENTALES	8	8	16	8	8	16	11	7	18	10	6	16	9	6	15
	QUIMICA	16	12	28	19	11	30	16	11	27	13	11	24	16	11	27
	TOPOGRAFIA Y VIAS DE COMUNICACION	9	10	19	9	10	19	5	10	15	7	10	17	6	10	16
	Total departamento	94	114	208	94	113	207	86	111	197	87	110	197	82	106	188
HUMANIDADES	CIENCIAS SOC Y PSICOLOGIA EDUCATIVA	11	7	18	14	6	20	13	7	20	15	8	23	15	7	22
	IDIOMAS	13	16	29	16	15	31	12	15	27	6	15	21	9	14	23
	PSICOLOGIA GENERAL Y CLINICA	15	7	22	16	7	23	12	7	19	9	7	16	11	7	18
	Total departamento	39	30	69	46	28	74	37	29	66	30	30	60	35	28	63
INGENIERIA DE RECURSOS NATURALES Y TECNOLOGIA	CIENCIAS AGRICOLAS Y PECUARIAS	0	8	8	2	8	10	2	7	9	2	7	9	2	7	9
	INFORMATICA Y CIENCIAS EXACTAS	29	18	47	29	18	47	25	18	43	22	18	40	25	18	43
	Total departamento	29	26	55	31	26	57	27	25	52	24	25	49	27	25	52
MEDICINA	MORFOFISIOLOGIA Y PATOLOGIA	68	22	90	74	20	94	73	21	94	102	20	122	108	19	127
	Total departamento	68	22	90	74	20	94	73	21	94	102	20	122	108	19	127
ODONTOLOGIA	BASICAS Y PREVENTIVA	6	6	12	7	6	13	8	6	14	8	6	14	10	6	16
	CIRUGIA Y CLINICA ESTOMATOLOGICA	5	11	16	6	11	17	5	11	16	5	11	16	5	11	16
	ODONTOLOGIA REHABILITADORA	1	29	30	1	29	30	4	30	34	4	27	31	3	27	30
	Total departamento	12	46	58	14	46	60	17	47	64	17	44	61	18	44	62
Totales		478	473	951	535	464	999	505	457	962	534	453	987	555	444	999

CUADRO Nº 36 - B
REPORTE DE DOCENTES POR DEPARTAMENTO Y CONDICION
SEGUNDO SEMESTRE - PERIODO 2020 - 2023

FACULTAD	DEPARTAMENTO	2020			2021			2022			2023		
		Interino	Titular	Total	Interino	Titular	Total	Interino	Titular	Total	Interino	Titular	Total
CIENCIAS AGRICOLAS Y FORESTALES	ENTRE RIOS	5	4	9	5	4	9	5	4	9	5	4	9
	FITOTECNIA	0	8	8	1	7	8	1	7	8	2	7	9
	MANEJO DE BOSQUES Y TEC.DE LA MADERA	0	6	6	1	6	7	1	6	7	0	5	5
	MANEJO DE CUENCAS HIDROGRAFICAS Y MEDIO	5	5	10	5	5	10	3	5	8	2	6	8
	PRODUCCION AGROPECUARIA	1	7	8	2	7	9	1	6	7	2	5	7
	SUELOS Y RIEGOS	3	3	6	2	3	5	1	3	4	1	3	4
	VITICULTURA Y ENOLOGIA	1	1	2	4	0	4	4	0	4	4	0	4
	Total departamento	15	34	49	20	32	52	16	31	47	16	30	46
CIENCIAS DE ENFERMERIA	ENFERMERIA Y SALUD PUBLICA	55	12	67	60	12	72	48	12	60	47	11	58
	Total departamento	55	12	67	60	12	72	48	12	60	47	11	58
CIENCIAS ECONOMICAS Y FINANCIERAS	ADMINISTRACION	6	8	14	12	7	19	4	7	11	4	7	11
	ADMINISTRACION APLICADA	12	8	20	10	9	19	5	8	13	4	8	12
	AUDITORIA Y FINANZAS	15	12	27	16	12	28	13	12	25	13	12	25
	ECONOMIA APLICADA	3	9	12	3	8	11	2	9	11	2	9	11
	ESTADISTICA	4	7	11	5	6	11	3	6	9	6	6	12
	SISTEMAS CONTABLES	7	20	27	7	19	26	3	17	20	1	17	18
	TEORIA ECONOMICA	2	8	10	9	8	17	0	9	9	0	11	11
	Total departamento	49	72	121	62	69	131	30	68	98	30	70	100
CIENCIAS EMPRESARIALES	CIENCIAS CONTABLES, FINANCIERAS Y JURIDICAS	21	7	28	19	7	26	22	7	29	22	7	29
	CIENCIAS ECONOMICAS Y EMPRESARIALES	24	12	36	21	12	33	26	12	38	26	11	37
	Total departamento	45	19	64	40	19	59	48	19	67	48	18	66
CIENCIAS INTEGRADAS DE BERMEJO	AGROPECUARIO	4	6	10	4	4	8	4	5	9	1	5	6
	AUDITORIA Y SISTEMAS CONTABLES	2	7	9	2	7	9	2	7	9	0	9	9
	CIENCIAS COMERCIALES Y SOCIALES	6	13	19	3	14	17	2	13	15	6	13	19
	SISTEMAS Y CIENCIAS EXACTAS	1	9	10	3	9	12	2	10	12	1	9	10
	Total departamento	13	35	48	12	34	46	10	35	45	8	36	44
CIENCIAS INTEGRADAS DE VILLA MONTES	CIENCIAS DE LA INGENIERIA DE HIDROCARBUROS	9	2	11	9	2	11	8	3	11	6	3	9
	CIENCIAS PURAS, NATURALES Y MATERIAS DE APOYO	8	4	12	7	3	10	8	3	11	7	3	10
	CIENCIAS VETERINARIAS Y ZOOTECNIA	2	7	9	2	7	9	1	7	8	3	6	9
	Total departamento	19	13	32	18	12	30	17	13	30	16	12	28
CIENCIAS JURIDICAS Y POLITICAS	DERECHO CIVIL	5	12	17	7	12	19	8	11	19	11	11	22
	DERECHO CONSTITUCIONAL ADM. Y REG. ESPECIALES	6	15	21	3	15	18	6	14	20	7	14	21
	DERECHO PENAL	4	6	10	5	6	11	6	6	12	6	6	12
	Total departamento	15	33	48	15	33	48	20	31	51	24	31	55
CIENCIAS QUIMICO FARMACEUTICAS Y BIOQUIMICAS	BIOCIENCIAS Y BIOTECNOLOGIA FARMACEUTICA	33	13	46	42	13	55	45	12	57	44	11	55
	Total departamento	33	13	46	42	13	55	45	12	57	44	11	55
CIENCIAS Y TECNOLOGIA	ARQUITECTURA Y URBANISMO	13	20	33	12	20	32	8	20	28	9	20	29
	BIOTECNOLOGIA	1	6	7	1	6	7	0	6	6	0	6	6
	ESTRUCTURA Y C. DE LOS MATERIALES	8	10	18	8	10	18	8	10	18	7	10	17
	FISICA	4	6	10	5	6	11	5	7	12	5	6	11
	INFORMATICA Y SISTEMAS	1	18	19	4	18	22	3	17	20	3	18	21
	MATEMATICAS	5	12	17	3	12	15	1	11	12	2	11	13
	OBRAS HIDRAULICAS Y SANITARIAS	8	7	15	10	7	17	8	7	15	7	6	13
	PROCESOS IND. BIOTEC. Y AMBIENTALES	9	8	17	9	8	17	10	6	16	11	6	17
	QUIMICA	11	11	22	12	11	23	8	11	19	12	11	23
	TOPOGRAFIA Y VIAS DE COMUNICACION	3	8	11	3	8	11	2	8	10	3	8	11
	Total departamento	63	106	169	67	106	173	53	103	156	59	102	161
HUMANIDADES	CIENCIAS SOC Y PSICOLOGIA EDUCATIVA	12	6	18	12	6	18	10	7	17	12	7	19
	IDIOMAS	6	14	20	5	14	19	5	14	19	5	13	18
	PSICOLOGIA GENERAL Y CLINICA	7	7	14	9	7	16	11	7	18	10	7	17
	Total departamento	25	27	52	26	27	53	26	28	54	27	27	54
INGENIERIA DE RECURSOS NATURALES Y TECNOLOGIA	CIENCIAS AGRICOLAS Y PECUARIAS	3	8	11	3	8	11	3	8	11	3	8	11
	INFORMATICA Y CIENCIAS EXACTAS	21	17	38	18	17	35	15	17	32	15	17	32
	Total departamento	24	25	49	21	25	46	18	25	43	18	25	43
MEDICINA	MORFOFISIOLOGIA Y PATOLOGIA	79	20	99	74	19	93	73	18	91	103	17	120
	Total departamento	79	20	99	74	19	93	73	18	91	103	17	120
ODONTOLOGIA	BASICAS Y PREVENTIVA	6	6	12	7	6	13	8	6	14	8	6	14
	CIRUGIA Y CLINICA ESTOMATOLOGICA	5	11	16	6	11	17	5	11	16	5	11	16
	ODONTOLOGIA REHABILITADORA	1	29	30	1	29	30	4	30	34	4	27	31
	Total departamento	12	46	58	14	46	60	17	47	64	17	44	61
Totales		447	455	902	471	447	918	421	442	863	457	434	891

CUADRO No. 37
NUMERO DE AUXILIARES DE DOCENCIA POR SEXO, FACULTADES
PERIODO 2022 - 2024

AÑOS	2022 - 1er. Periodo			2022-2do. Periodo			2023-1do. Periodo			2023-2do. Periodo			2024-1do. Periodo		
FACULTADES SE	H	M	T	H	M	T	H	M	T	H	M	T	H	M	T
TOTAL UNIVERSIDAD	132	119	251	149	156	305	181	199	380	240	212	452	169	145	314
CIENCIAS JURID. Y POLÍTICAS	--	--	--	9	16	25	0	0	0	15	8	23	2	8	10
CIENCIAS ECO. Y FINANCIERAS	--	--	--	15	16	31	14	11	25	22	19	41	28	17	45
FACULTAD DE CIENCIAS AGRIC.Y FORESTALES	--	--	--	8	7	15	10	10	20	14	8	22	5	6	11
CIENCIAS Y TECNOLOGIA	68	54	122	60	37	97	99	80	179	114	78	192	81	40	121
ODONTOLOGIA	17	26	43	16	31	47	9	37	46	12	35	47	0	0	0
ENFERMERIA	--	--	--	1	3	4	0	0	0	2	3	5	0	0	0
CIENCIAS QUIMICO FARMACEUTICAS Y BIOQ.	2	6	8	0	5	5	0	3	3	0	0	0	1	5	6
HUMANIDADES	--	--	--	4	18	22	12	32	44	11	28	39	16	40	56
MEDICINA	1	3	4	0	3	3	0	0	0	5	4	9	15	0	15
INTEGRADA DE BERMEJO	19	12	31	18	13	31	15	12	27	21	8	29	0	18	18
CIENCIAS EMPRESARIALES	5	11	16	4	3	7	5	5	10	6	5	11	0	0	0
ING. DE LOS RECURSOS HIDRICOS	13	5	18	12	0	12	10	8	18	14	8	22	14	8	22
INTEGRADA DE VILLAMONTES	7	2	9	2	4	6	7	1	8	4	8	12	7	3	10

Fuente: Departamento de Recursos Humanos UAJMS
H = Hombres M = Mujeres T= Total

(*) Debido a la pandemia del COVID, solo se convocó a auxiliares de docencia para los laboratorios gestión 2021

GRAFICO No. 27
NUMERO DE AUXILIARES DE DOCENCIA POR SEXO
PERIODO 2018 - 2024

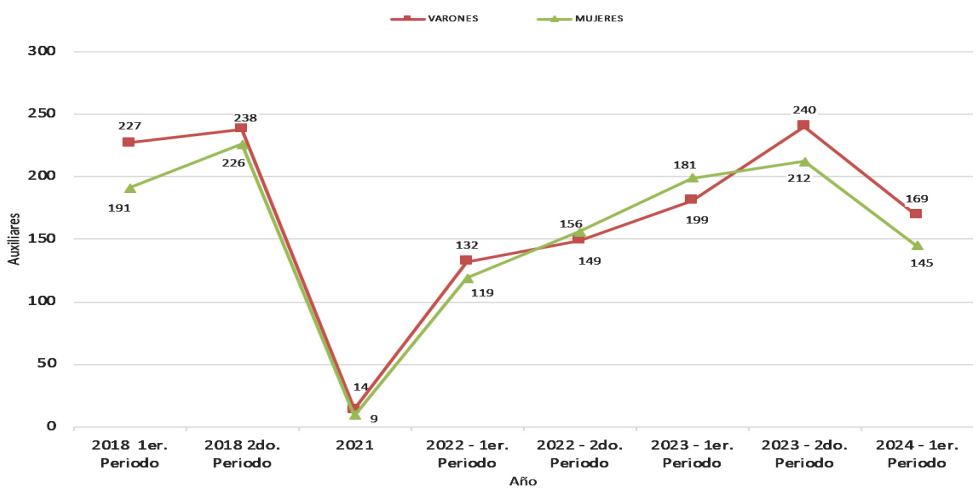

UNIDAD V
TRABAJADORES ADMINISTRATIVOS

Rio de "La Angostura"

CUADRO No. 38
PERSONAL ADMINISTRATIVO PERMANENTE POR NIVELES
PERIODO 2019 - 2024

NIVEL \ AÑOS	2019	2020	2021	2022	2023	2024*
TOTAL	603	655	645	638	651	685
1	2	2	2	2	4	4
2	3	3	3	5	5	5
3	7	6	7	5	5	7
4	17	17	15	17	18	17
5	16	17	17	21	19	18
6	23	25	25	25	25	27
7	43	43	42	40	39	40
8	54	54	55	56	54	52
9	45	53	53	50	51	50
10	61	63	58	54	53	57
11	46	39	38	37	45	44
12	51	57	56	50	54	60
13	50	55	58	61	64	72
14	59	93	91	92	100	113
15	126	128	125	123	115	119

Fuente: Departamento de Recursos Humanos UAJMS
** Datos preliminares*

GRAFICO Nº 28
PERSONAL ADMINISTRATIVOS POR CONDICION
PERIODO 2019 - 2024

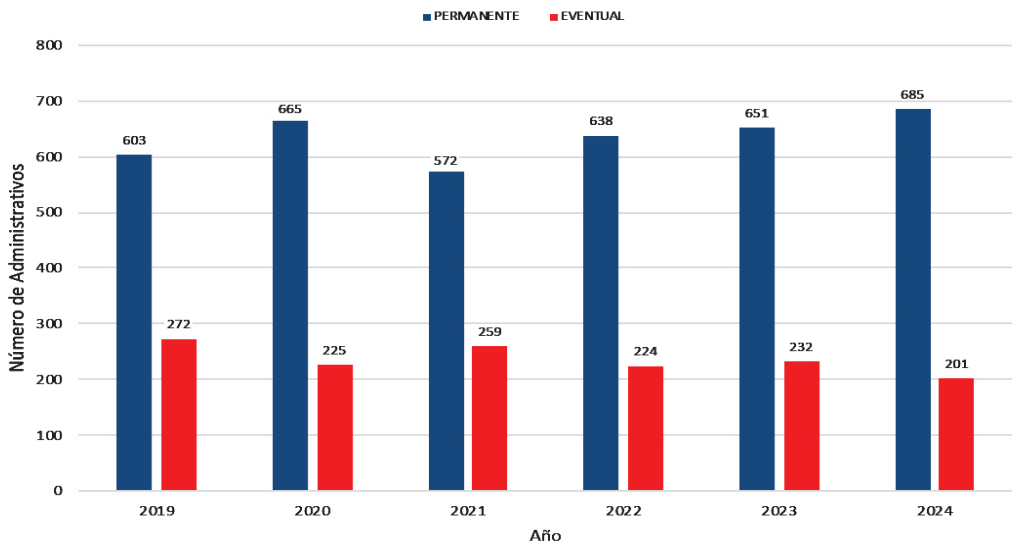

GRAFICO Nº 29
NUMERO DE PERSONAL ADMINISTRATIVO
PERMANENTE POR NIVELES Y SEXO
AÑO 2024

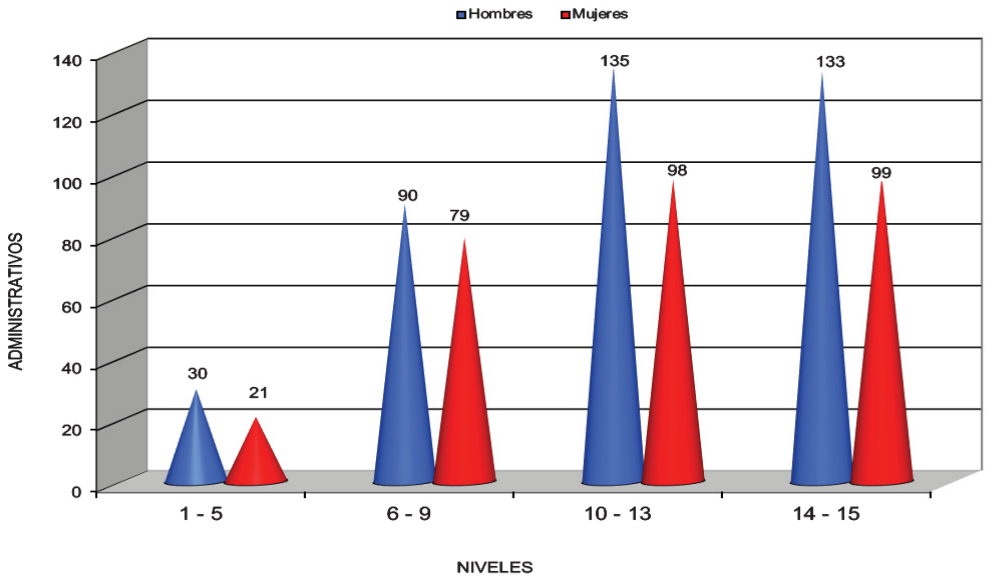

CUADRO No. 39
PERSONAL ADMINISTRATIVO POR NIVELES, CONDICION Y SEXO
PERIODO 2019 - 2024

AÑOS	2019				2020				2021				2022				2023				2024			
CONDICION	Permanente		Eventual		Permanente		Eventual		Permanente		Eventual		Permanente		Eventual		Permanente		Eventual		Permanente		Eventual	
SEXO	H	M	H	M	H	M	H	M	H	M	H	M	H	M	H	M	H	M	H	M	H	M	H	M
TOTAL NIVEL	338	265	151	121	372	283	121	104	358	287	115	107	371	267	114	110	370	281	125	107	388	297	109	92
1	1	1	--	--	1	1	--	--	1	1	--	--	2	0	--	--	4	0			4	0		
2	1	2	--	--	1	2	--	--	1	2	--	--	3	2	--	--	3	2			3	2		
3	4	3	--	--	3	3	--	--	4	3	--	--	2	3	--	--	2	3			2	5		
4	9	8	--	--	9	8	--	--	8	7	--	--	9	8	--	--	10	8			11	6		
5	11	5	--	--	11	6	--	--	11	6	--	--	14	7	--	--	11	8			10	8		
6	10	13	--	--	11	14	--	--	11	14	--	--	12	13	--	--	12	13			12	15		
7	20	23	--	--	20	23	--	--	18	24	--	--	17	23	--	--	15	24			17	23		
8	32	22	--	--	32	22	--	--	33	22	--	--	33	23	--	--	33	21			32	20		
9	30	15	--	--	33	20	1	0	33	20	3	0	29	21	2	0	30	21	8	2	29	21	4	2
10	31	30	3	1	36	27	3	2	33	25	1	1	34	20	1	1	34	19	0	1	38	19	0	1
11	25	21	1	2	19	20	0	2	18	20	0	2	17	20	6	6	20	25	6	5	18	26	5	3
12	29	22	8	4	27	30	8	6	27	29	7	5	25	25	4	19	26	28	13	22	31	29	8	17
13	27	23	10	22	36	19	11	22	38	20	3	21	43	18	8	1	43	21	5	2	48	24	4	2
14	29	30	13	5	48	45	10	3	44	47	24	7	48	44	11	7	45	55	20	11	54	59	20	12
15	79	47	72	40	85	43	44	29	78	47	38	29	83	40	41	28	82	33	32	24	79	40	30	17
15+			44	47			44	40			39	42			41	48			41	40			38	38

Fuente: Departamento de Recursos Humanos UAJMS

H = Hombres M = Mujeres

CUADRO No. 40
PERSONAL ADMINISTRATIVO PERMANENTE POR REPARTICIONES
PERIODO 2019 - 2024

AÑOS	2019	2020	2021	2022	2023	2024
REPARTICIONES TOTAL	558	600	645	638	651	685
Rectorado	19	17	16	19	26	30
Vicerrectorado	11	14	8	8	2	2
Secretaría General	13	14	12	9	17	20
Secretaría de Gestión Administrativa Financiera	148	173	170	149	158	159
Secretaria de Desarrollo Institucional	42	47	49	47	45	48
Secretaría Académica	90	97	91	101	108	124
Secretaria de Educación Contínua	27	22	21	17	20	20
Fac. de Ciencias Jurídicas y Políticas	15	15	16	23	13	12
Fac. de Ciencias Económicas y Financieras	19	20	20	16	16	17
Fac. de Ciencias Agrícolas y Forestales	29	31	31	30	29	29
Fac. Ciencias y Tecnología	63	64	65	67	62	64
Fac. Odontología	23	26	29	36	36	37
Fac. de Humanidades	14	14	13	12	16	18
Fac. Ciencias de Enfermeria	---	---	11	11	12	12
Fac. de Ciencias Químico Farmaceuticas y Bioquímicas	---	---	22	21	23	22
Fac. de Medicina	11	11	11	10	9	10
Fac. de Ciencias Empresariales	---	---	11	9	10	11
Fac. de Ingeniería de Recursos Naturales y Tecnología	---	---	14	18	16	16
Fac. Integrada de Bermejo	21	21	20	20	18	19
Fac. Integrada de Villamontes	13	14	15	15	15	15

Fuente: Departamento de Recursos Humanos UAJMS

CUADRO No. 41
UAJMS : VALOR DEL PUNTO
PERIODO 2010 - 2024

AÑOS	VALORES DEL PUNTO	INCREMENTO
2010	1.499,40	5,00%
2011	1.604,36	7,00%
2012	1.700,62	6,00%
2013	1.836,67	8,00%
2014	2.020,00	10,00%
2015	2.191,00	8,00%
2016	2.279,00	4,00%
2017	2.393,00	5,00%
2018	2.524,60	5,50%
2019	2.625,60	2,50%
2020	2.625,60	0,00%
2021	2.625,60	0,00%
2022	2.665,00	1,50%
2023	2.732,00	2,50%
2024	2.814,00	3,00%

Fuente: Departamento de Finanzas UAJMS

CUADRO No. 42
ESCALA SALARIAL PLANILLA ADMINISTRATIVO - DOCENTE
AÑO 2024

ADMINISTRATIVO

1	Director Dpto. Administrativo, Secretario Vicerrectorado	Director Dpto. Administrativo, Secretario Vicerrectorado	5,54	15.589,56
2	Jefes de División	Jefes de División	5,05	14.210,70
3	Jefes de Repartición	Jefes de Dependencia o Areas Técnicas (Museo, Casa de la Cultura)	4,64	13.056,96
4	Jefe de Unidad	Jefes de Unadef (otras unidades)	4,14	11.649,96
5	Encargado de Unidad	Encargados o responsables de unidades (Laboratorios)	3,68	10.355,52
6	Técnico III	Profesional (auditor, analista de sistemas), Técnico III (Superior y medio) y Encargado III	3,26	9.173,64
7	Técnico II	Profesional, Técnico II Encargado II (Bibliotecario III y Secretaria IV)	2,86	8.048,04
8	Técnico I	Técnico I; Chofer III; Mecánico II; Encargado I; Bibliotecario II; Secretaria III	2,47	6.950,58
9	Asistente III	Auxiliar III; Bibliotecario I; Chofer II; Mecánico I: Secretaria II.	2,15	6.050,10
10	Asistente II	Auxiliar II; Secretaria I; Chofer I	1,86	5.234,04
11	Asistente I	Auxiliar I	1,62	4.558,68
12	Servicios III	Servicios III	1,42	3.995,88
13	Servicios II	Portero II; Sereno II; Ayudante Cocina II; Peón II; Limpieza II	1,27	3.573,78
14	Servicios I	Portero I; Sereno I; Ayudante Cocina I; Peón I; Limpieza I	1,18	3.320,52
15	Ayudante	Ayudante de Servicios y de Asistentes	1,00	2.814,00

DOCENTE

No.	P U E S T O	CARGOS COMPRENDIDOS	Pts.	HABER BÁSICO
1	Rector	Rector	8,05	22.652,70
2	Vicerrector	Vicerrector	7,29	20.514,06
3	Decanos	Decanos	6,64	18.684,96
4	Vicedecanos, Secretarios, Asesor	Vicedecanos; Secretarios de Gestión; Asesor Universitario	6,07	17.080,98
5	Docente Catedrático C3	Docente Catedrático C3	6,01	16.912,14
6	Docente Catedrático C2	Docente Catedrático C2	5,78	16.264,92
7	Docente Catedrático C1, Director Dpt	Docente Catedrático C1, Director Dpto. Académico.	5,54	15.589,56
8	Docente Adjunto B3	Docente Adjunto B3	5,31	14.942,34
9	Docente Adjunto B2	Docente Adjunto B2	5,07	14.266,98
10	Jefes de Unada	Jefes de Unada	5,05	14.210,70
11	Docente Adjunto B1	Docente Adjunto B1	4,84	13.619,76
12	Docente Asistente A2	Docente Asistente A2	4,60	12.944,40
13	Docente Asistente A1	Docente asistente A1	4,37	12.297,18
14	Docente Instructor	Docente Instructor	3,81	10.721,34

Fuente: Departamento de Recursos Humanos

ESCALA SALARIAL PLANILLA "EVENTUALES"

N°	DESCRIPCIÓN	DEL PUESTO	MT ACTUAL	TC ACTUAL
1.-	Porteros, Limpieza, obreros	Cocineras, Ayudantes.	1.255,00	2.507,00
2.-	Personal obrero especializado	Secretarias, Seguridad, Servicios, Técnicos, Etc.	1.394,00	2.639,00
3.-	Personal de Supervisión	Seguridad, Monitoreo	1.581,00	2.996,00
4.-	Chofer profesional	Para Omnibuses.	1.741,00	3.299,00
5.-	Profesional - I	Personal Técnico y/o Administrativo.	1.881,00	3.563,00
6.-	Profesional - II	Personal Técnico y/o Administrativo Con Experiencia Mínima de 5 Años.	2.089,00	2.507,00
7.-	Profesional - III	Personal Técnico y/o Administrativo Con Experiencia Mínima	2.786,00	2.786,00
8.-	Responsable de Muestras	Del SUSAT.	1.762,00	3.482,00
9.-	Asistente	Del SUSAT.	1.609,00	3.217,00

ESCALA SALARIAL "SECRETARIA DE EDUCACIÓN CONTINÚA"

N°	*DESCRIPCIÓN*	*DEL PUESTO*	*MT*	*TC ACTUAL*
1.-	Porteros, Limpieza		1.255,00	2.507,00
2.-	Guardia de Seguridad	Auxiliar, Secretaria, Personal Obrero Especializado	1.394,00	2.786,00
3.-	Técnico Admtivo. - Académico	Sedes: La Paz, Oruro, Santa Cruz, Beni, Tarija.	1.741,00	3.482,00
4.-	Encargado Admtivo y Académico	Sedes: La Paz, Oruro, Santa Cruz, Beni, Tarija.	1.881,00	3.762,00

Personal Profesional Responsable de Sede de Departamento

1.-	**Profesional - I** (2 Programas Vigentes).	Sedes: La Paz, Oruro, Santa Cruz, Beni, Tarija.	4.180,00
2.-	**Profesional - II** (3-4 Programas Vigentes).	Sedes: La Paz, Oruro, Santa Cruz, Beni, Tarija.	5.015,00
3.-	**Profesional - III** (5A del. Programas Vigentes).	Sedes: La Paz, Oruro, Santa Cruz, Beni, Tarija.	5.851,00

Personal Profesional Responsable de Sede de Provincia

N°	*DESCRIPCIÓN*	*DEL PUESTO*	*TC ACTUAL*
1.-	**Responsable - I** (2 Programas Vigentes).	Sedes: Provincias de Tarija.	2.089,00
2.-	**Responsable - II** (3 ó más Progr. Vigentes).	Sedes: Provincias de Tarija.	3.343,00

Personal Profesional Responsable del Instituto de Idiomas

1.-	Responsable - I	Sedes: Caraparí y Villamontes.	3.692,00
2.-	Responsable - II	Sedes: Bermejo y Yacuiba.	4.459,00

UNIDAD VI
POSGRADO

Vista panorámica de Tarija, zona OESTE

CUADRO No. 43
DIPLOMADOS, ESPECIALIDADES, MAESTRIAS Y DOCTORADOS
GESTION 2022 - 2023

GESTION 2022

Nº	PROGRAMA	SEDE	VERSION	MATRICULADOS		
				HOMBRES	MUJERES	TOTAL
DIPLOMADOS						
1	Teoría y Práctica Pedagógica Universitaria	Bermejo	20	20	22	42
2	Teoría y Práctica Pedagógica Universitaria	Tarija	44	80	107	187
3	Teoría y Práctica Pedagógica Universitaria	Tarija	45	45	45	90
4	Teoría y Práctica Pedagógica Universitaria	Tarija	46	78	95	173
5	Teoría y Práctica Pedagógica Universitaria	Yacuiba	20	49	58	107
ESPECIALIDADES						
6	Docencia Universitaria e Investigación Educativa	Tarija	11	26	31	57
7	Docencia Universitaria e Investigación Educativa	Tarija	12	17	21	38
MAESTRIA						
8	Ciencias de la Educación Superior	Tarija	14	14	23	37
9	Ciencias de la Educación Superior	Tarija	15	16	21	37
10	Bioquímica Clínica y Microbiología	La Paz	3	7	321	328
11	Bioquímica Clínica y Microbiología	Santa Cruz	3	9	48	57
12	Terapia Intensiva	Tarija	5	1	42	43
13	Enfermería Médico Quirúrgica	Tarija	9	1	30	31
14	Hematología y Medicina Transfusional	Tarija	5	5	35	40

GESTION 2023

Nº	PROGRAMA	SEDE	VERSION	MATRICULADOS		
				HOMBRES	MUJERES	TOTAL
DIPLOMADO						
1	Gestión Estratégica del Turismo	Tarija	1	10	14	24
2	Gestión Tributaria Empresarial	Yacuiba	1	14	37	51
3	Innovación, Desarrollo y Simulación de Negocios	Tarija	2	12	23	35
4	Innovación, Desarrollo y Simulación de Negocios	Yacuiba	1	19	18	37
5	Planificación y Gestión Estratégica por Resultados	Yacuiba	1	19	30	49
6	Teoría y Práctica Pedagógica Universitaria	Bermejo	21	54	93	147
7	Teoría y Práctica Pedagógica Universitaria	Caraparí	10	13	17	30
8	Teoría y Práctica Pedagógica Universitaria	Caraparí	9	16	19	35
9	Teoría y Práctica Pedagógica Universitaria	Tarija	47	39	63	102
10	Teoría y Práctica Pedagógica Universitaria	Villa Montes	12	21	24	45
11	Teoría y Práctica Pedagógica Universitaria	Villa Montes	13	18	24	42
12	Atención Integral en Cuidados Paliativos	Tarija	1	11	23	34
ESPECIALIDAD						
13	Docencia Universitaria e Investigación Educativa	Tarija	13	11	21	32
14	Docencia Universitaria e Investigación Educativa	Yacuiba	5	19	23	42
15	Bioquímica Endocrinológica	Santa Cruz	1	4	37	41
16	Bioquímica Endocrinológica	Tarija	1	4	33	37
MAESTRIA						
17	Auditoría y Control de Gestión	Tarija	2	17	25	42
18	Ciencias de la Educación Superior	Yacuiba	6	22	17	39
19	Gestión Integrada de Recursos Hídricos en Cuencas con Aplicación de Sistemas de Información Geográfica en un Contexto de Cambio Climático	Tarija	1	22	16	38
20	Endodoncia	Tarija	1	11	21	32
21	Implantología Oral con mención en Estética Periodontal	La Paz	2	20	6	26
22	Ortodoncia y Ortopedia Maxilar	La Paz	2	6	20	26
23	Ortodoncia y Ortopedia Maxilar	Quillacollo	1	4	11	15
24	Rehabilitación Oral y Estética con mención en Prótesis Removible	La Paz	2	10	14	24
25	Bioquímica Clínica y Microbiología	La Paz	4	8	23	31
26	Bioquímica Clínica y Microbiología	Tarija	3	3	26	29
27	Enfermería Médico Quirúrgica	Tarija	10	3	31	34
28	Salud Pública con Mención en Epidemiología de la Salud	Tarija	1	7	28	35
29	Salud Pública con Mención en Salud Familiar y Comunitaria Intercultutal	Tarija	2	7	25	32
DOCTORADO						
30	Ciencias Odontológicas	Tarija	1	12	19	31

Fuente: Secretaría de Educación Contínua

CUADRO No. 44
DOCENTES POR PROGRAMA, ORIGEN, SEXO Y AREA DE CONOCIMIENTO
PERIODO 2022 - 2023

GESTION 2022

Nº	PROGRAMA	SEDE	VERSION	DOCENTES		ORIGEN			AREA DE CONOCIMIENTO			
				HOMBRES	MUJERES	NACIONAL	EXTRAN	TOTAL	CIEN ECONO	CS. SALUD ODONTOLO	CIEN DE LA EDU	CIEN. AGRI.
DIPLOMADOS												
1	Teoría y Práctica Pedagógica Universitaria	Bermejo	20	1	2	3	0	3			X	
2	Teoría y Práctica Pedagógica Universitaria	Tarija	44	5	7	11	1	12			X	
3	Teoría y Práctica Pedagógica Universitaria	Tarija	45	1	3	0	4	4			X	
4	Teoría y Práctica Pedagógica Universitaria	Tarija	46	4	8	12	0	12			X	
5	Teoría y Práctica Pedagógica Universitaria	Yacuiba	20	4	2	4	2	6			X	
ESPECIALIDADES												
6	Docencia Universitaria e Investigación Educativa	Tarija	11	0	4	3	1	4			X	
7	Docencia Universitaria e Investigación Educativa	Tarija	12	2	2	4	0	4			X	
MAESTRIA												
8	Ciencias de la Educación Superior	Tarija	14	2	3	5	0	5			X	
9	Ciencias de la Educación Superior	Tarija	15	2	2	4	0	4			X	
13	Bioquímica Clínica y Microbiología	La Paz	3	3	4	7	0	7		X		
14	Bioquímica Clínica y Microbiología	Santa Cruz	3	3	3	6	0	6		X		
15	Enfermería en Terapia Intensiva	Tarija	5	3	4	7	0	7		X		
16	Enfermería Médico Quirúrgica	Tarija	9	0	7	7	0	7		X		
17	Hematología y Medicina Transfusional	Tarija	5	3	1	4	0	4		X		

GESTION 2023

Nº	PROGRAMA	SEDE	VERSION	DOCENTES		ORIGEN			AREA DE CONOCIMIENTO			
				HOMBRES	MUJERES	NACIONAL	EXTRANJERO	TOTAL	CIEN ECONO	CS. SALUD ODONTOLOGIA	CIEN DE LA EDU	CIEN. AGRI.
DIPLOMADO												
18	Gestión Estratégica del Turismo	Tarija	1	2	1	0	3	3	X			
19	Gestión Tributaria Empresarial	Yacuiba	1	3	0	3	0	3	X			
20	Innovación, Desarrollo y Simulación de Negocios	Tarija	2	1	1	0	2	2	X			
21	Innovación, Desarrollo y Simulación de Negocios	Yacuiba	1	1	21	0	2	2	X			
22	Planificación y Gestión Estratégica por Resultados	Yacuiba	1	2	1	3	0	3	X			
23	Teoría y Práctica Pedagógica Universitaria	Bermejo	21	3	6	8	1	9			X	
24	Teoría y Práctica Pedagógica Universitaria	Caraparí	10	0	3	3	0	3			X	
25	Teoría y Práctica Pedagógica Universitaria	Caraparí	9	3	0	3	0	3			X	
26	Teoría y Práctica Pedagógica Universitaria	Tarija	47	2	4	5	1	6			X	
27	Teoría y Práctica Pedagógica Universitaria	Villa Montes	12	4	0	4	0	4			X	
28	Teoría y Práctica Pedagógica Universitaria	Villa Montes	13	1	2	3	0	3			X	
29	Atención Integral en Cuidados Paliativos	Tarija	1	1	4	5	0	5		X		
ESPECIALIDAD												
30	Docencia Universitaria e Investigación Educativa	Tarija	13	1	3	4	0	4			X	
31	Docencia Universitaria e Investigación Educativa	Yacuiba	5	1	3	4	0	4			X	
32	Bioquímica Endocrinológica	Santa Cruz	1	0	2	0	2	2		X		
33	Bioquímica Endocrinológica	Tarija	1	0	0	0	1	1		X		
MAESTRIA												
34	Auditoría y Control de Gestión	Tarija	2	3	0	3	0	3	X			
35	Ciencias de la Educación Superior	Yacuiba	6	1	3	0	0	0			X	
36	Gestión Integrada de Recursos Hídricos en Cuencas con	Tarija	1	1	1	2	0	2				X
37	Aplicación de Sistemas de Información Geográfica en un Endodoncia	Tarija	1	1	1	2	0	2		X		
38	Implantología Oral con mención en Estética Periodontal	La Paz	2	1	1	2	0	2		X		
39	Ortodoncia y Ortopedia Maxilar	La Paz	2	2	0	2	0	2		X		
40	Ortodoncia y Ortopedia Maxilar	Quillacollo	1	1	1	2	0	2		X		
41	Rehabilitación Oral y Estética con mención en Prótesis Removible	La Paz	2	3	0	3	0	3		X		
42	Bioquímica Clínica y Microbiología	La Paz	4	3	3	5	1	6		X		
43	Bioquímica Clínica y Microbiología	Tarija	3	2	2	4	0	4		X		
44	Enfermería Médico Quirúrgica	Tarija	10	1	4	5	0	5		X		
45	Salud Pública con Mención en Epidemiología de la Salud	Tarija	1	2	1	3	0	3		X		
46	Salud Pública con Mención en Salud Familiar y Comunitaria Intercultutal	Tarija	2	3	2	5	0	5		X		
DOCTORADO												
47	Ciencias Odontológicas	Tarija	1	2	0	1	1	2		X		

Fuente: Secretaría de Educación Contínua

CUADRO No. 45
PROGRAMAS VIRTUAL: ALUMNOS POR PROGRAMA, SEXO
PERIODO 2022 - 2023

GESTION 2022

Nº	PROGRAMA	SEDE	VERSION	MATRICULADOS		
				HOMBRES	MUJERES	TOTAL
DIPLOMADO						
1	Aplicación de Recursos Tecnológicos para Educación Virtual	Tarija	1	34	42	76
2	(BIM) Modelado Arquitectónico Digital y Estructural	Cochabamba	1	28	7	35
3	Gestión Ambiental y Cambio Climático	Tarija	1	20	13	33
4	Gestión Tributaria	Tarija	1	5	28	33
5	Infraestructura Hospitalaria	Tarija	1	40	21	61
6	Microbiología y Parasitología	Santa Cruz	1	20	52	72
7	Trastornos del Neurodesarrollo e Inclusión de la Discapacidad	Oruro	1	4	19	23
8	Urgencias y Emergencias Médicas	La Paz	1	16	31	47
MAESTRIA						
9	Administración y Gestión Pública	Tarija	1	17	14	31
10	Derecho Penal y Procesal Penal	Tarija	1	41	18	59
11	Metodología de la Investigación	Cochabamba	1	22	20	42

GESTION 2023

Nº	PROGRAMA	SEDE	VERSION	MATRICULADOS		
				HOMBRES	MUJERES	TOTAL
DIPLOMADO						
1	Gestión Ambiental	Tarija	6	16	8	24
2	Gestión Tributaria	Tarija	2	8	24	32
3	Innovación, Desarrollo y Simulación de Negocios	Tarija	1	16	16	32
4	Redes y Ciberseguridad de Datos	Tarija	1	16	5	21
5	Teoría y Práctica Pedagógica Universitaria	Caraparí	1	20	30	50
6	Teoría y Práctica Pedagógica Universitaria	Caraparí	2	15	28	43
7	Teoría y Práctica Pedagógica Universitaria	Tarija	2	11	37	48
8	Teoría y Práctica Pedagógica Universitaria	Yacuiba	1	15	25	40
ESPECIALIDAD						
9	Intervención Psicopedagógica en Trastornos del Neurodesarrollo	Tarija	1	3	19	22
10	Supervisión y Fiscalización de Obras Civiles	Tarija	1	27	10	37
MAESTRIA						
11	Psicología Neuroeducativa	Tarija	1	3	17	20

CUADRO No. 46
ALUMNOS TITULADOS POR SEXO Y PROGRAMAS
PERIODO 2010 - 2023

DIPLOMADO

AÑO	MASCULINO	FEMENINO	TOTAL
2010	166	207	373
2011	125	157	282
2012	153	201	354
2013	179	211	390
2014	151	205	356
2015	122	221	343
2016	163	257	420
2017	193	228	421
2018	306	328	634
2019	189	252	441
2020	114	143	257
2021	228	302	530
2022	195	268	463
2023	243	307	550

ESPECIALIDAD

AÑO	MASCULINO	FEMENINO	TOTAL
2010	12	25	37
2011	16	46	62
2012	26	29	55
2013	18	40	58
2014	17	82	99
2015	12	48	60
2016	16	43	59
2017	26	51	77
2018	36	121	157
2019	43	238	281
2020	15	34	49
2021	46	67	113
2022	24	64	88
2023	23	47	70

MAESTRIA

AÑO	MASCULINO	FEMENINO	TOTAL
2010	46	106	152
2011	66	152	218
2012	73	144	217
2013	59	196	255
2014	61	177	238
2015	40	161	201
2016	26	53	79
2017	63	257	320
2018	107	303	410
2019	130	471	601
2020	36	125	161
2021	88	235	323
2022	66	207	273
2023	78	154	232

DOCTORADO

AÑO	MASCULINO	FEMENINO	TOTAL
2010	0	0	0
2011	1	0	1
2012	1	0	1
2013	0	0	0
2014	0	0	0
2015	0	0	0
2016	0	0	0
2017	1	0	1
2018	0	0	0
2019	0	2	2
2020	0	0	0
2021	0	0	0
2022	2	0	2
2023	5	1	6

Fuente: División de Títulos y Grados

UNIDAD VII
BIBLIOTECA

Puente de "La Angostura"

CUADRO No. 47
ACERVO DE LIBROS DE LAS BIBLIOTECAS, POR FACULTADES
PERIODO 2019-2023

BIBLIOTECAS / AÑOS	2019	2020	2021	2022	2023
TOTAL UNIVERSIDAD	58.233	59.000	61.601	61.135	62.224
CENTRAL	9.538	9.557	9.751	9.751	10.063
FAC.DE CS. JURÍDICAS Y POLÍTICAS	8.216	8.316	8.613	8.613	8.667
DERECHO	8.216	8.316	8.613	8.613	8.667
FAC. DE CS. ECO. Y FINANCIERAS	8.730	8.730	8.876	8.867	8.916
AUD.ECO.ADM	8.730	8.730	8.876	8.867	8.916
FAC. DE CS. AGRIC. Y FORESTALES	6.197	6.197	6.537	6.666	6.752
AGRONOMIA Y FORESTAL	6.125	6.125	6.465	6.594	6.622
INGENIERIA EN MEDIO AMBIENTE	72	72	72	72	130
FAC. DE CIENCIAS Y TECNOLOGÍA	5.997	6.035	6.035	6.035	6.035
ARQUITECTURA - CIVIL	3.688	3.726	3.726	3.726	3.726
INGENIERIA QUIMICA	787	787	787	787	787
INGENIERIA ALIMENTOS	534	534	534	534	534
INGENIERIA INFORMATICA	988	988	988	988	988
FAC. DE ODONTOLOGÍA	1.744	1.744	1.744	1.744	1.931
ODONTOLOGÍA	1.744	1.744	1.744	1.744	1.931
FAC. DE CIENCIAS DE ENFERMERIA	1.674	1.674	1.774	1.774	1.674
ENFERMERIA	1.674	1.674	1.774	1.774	1.674
FACULTAD DE CIENCIAS QUIMICO FARMACEUTICAS Y BIOQUIMICAS	1.021	1.021	1.021	1.021	1.021
BIOQUIMICA Y QUIMICA FARMACEUTICA	1.021	1.021	1.021	1.021	1.021
FAC. DE HUMANIDADES	8.739	9.349	10.212	9.847	10.220
PSICOLOGIA	2.685	2.695	3.274	3.042	3.281
IDIOMAS	6.054	6.654	6.938	6.805	6.939
FACULTAD DE MEDICINA	318	318	758	758	886
MEDICINA	318	318	758	758	886
FAC. INTEGRADA DE BERMEJO	1.696	1.696	1.696	1.696	1.696
CONTADURIA PUBLICA	979	979	979	979	979
COMERCIO INTERNACIONAL	33	33	33	33	33
INGENIERIA DE SISTEMAS	225	225	225	225	225
INGENIERIA AGROPECUARIA	459	459	459	459	459
FAC. CIENCIAS EMPRESARIALES	562	562	562	562	562
CONTADURIA PUBLICA	529	529	529	529	529
INGENIERIA COMERCIAL	33	33	33	33	33
FAC. DE RECURSOS NATURALES Y TECNOLOGIA	2.020	2.020	2.020	2.020	2.020
INFORMATICA	294	294	294	294	294
INGENIERIA AGRONOMICA	452	452	452	452	452
POLITECNICO AGR. PALMAR	1.274	1.274	1.274	1.274	1.274
FAC. INTEGRADA DE VILLAMONTES	543	543	543	543	543
MEDICINA VETERINARIA Y ZOOTECNIA	453	453	453	453	453
ING. PETROQUIMICA	90	90	90	90	90
OTRAS BIBLIOTECAS	254	254	475	254	254
POSGRADO	254	254	475	254	254
INSTITUTO DE IDIOMAS	984	984	984	984	984
IDIOMAS TARIJA INSTITUTO	751	751	751	751	751
IDIOMAS YACUIBA	164	164	164	164	164
IDIOMAS VILLAMONTES	69	69	69	69	69

Fuente: División de Bibliotecas.

GRAFICO N° 30
UAJMS:ACERVO DE LIBROS DE LAS BIBLIOTECAS
PERIODO 2019 - 2023

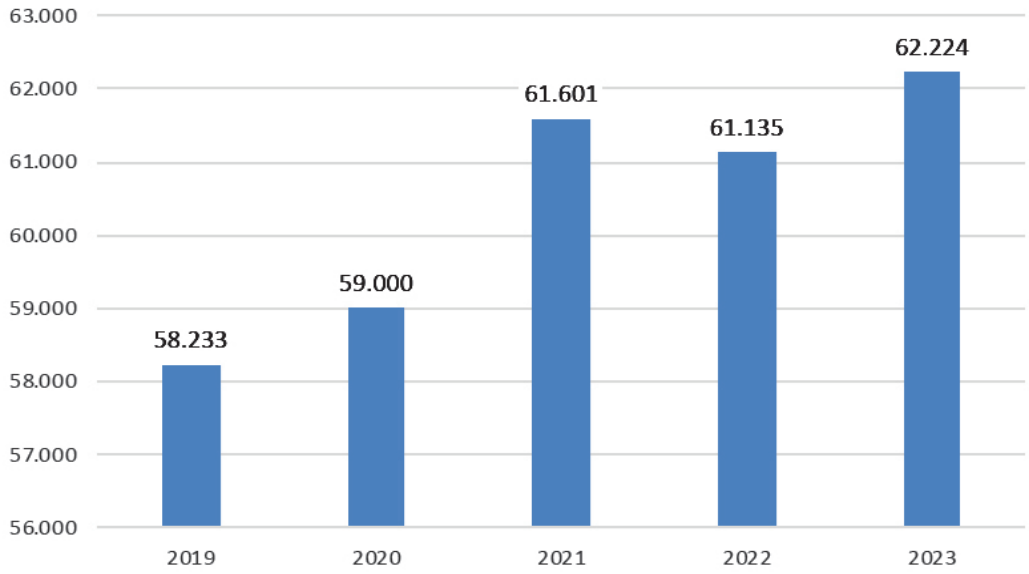

GRAFICO Nº. 31
PRESTAMO DE LIBROS POR AREAS Y FACULTADES
PERIODO 2022 - 2023

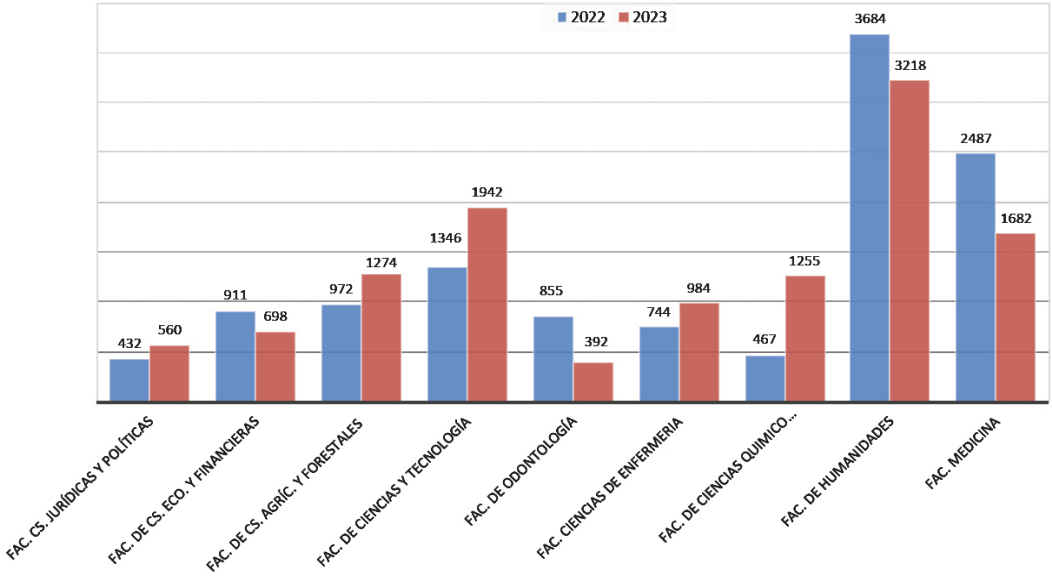

CUADRO No. 48
INCREMENTO DEL ACERVO DE LIBROS POR ORIGEN Y BIBLIOTECAS
PERIODO 2019 - 2023

AÑOS	2019		2020		2021		2022		2023	
BIBLIOTECAS ORIGEN	Don.	Com.	Don.	Com.	Don.	Com.	Don.	Com.	Don.	Com.
TOTAL UNIVERSIDAD	655	0	767	0	253	1.872	19	383	843	346
CENTRAL	15		19	0	179	0	19	0	312	0
FAC.DE CS. JURÍDICAS Y POLÍTICAS	0	0	100	0	1	296	0	36	54	0
DERECHO	0	0	100	0	1	296	0	36	54	0
FAC. DE CS. ECO. Y FINANCIERAS	5	0	0	0	7	139	0	0	18	31
AUD.ECO.ADM	5	0	0	0	7	139	0	0	18	31
CIENCIAS AGRICOLAS Y FOREST.	6	0	0	0	0	340	0	0	86	0
AGRO. Y FOR.	6	0	0	0	0	340	0	0	28	0
INGENIERIA EN MEDIO AMBIENTE	0	0	0	0	0	0	0	0	58	0
CIENCIAS Y TECNOLOGÍA	12	0	38	0	0	0	0	0	0	0
CIENCIAS Y TECNOLOGIA	12	0	38	0	0	0	0	0	0	0
INGENIERIA QUIMICA	0	0	0	0	0	0	0	0	0	0
INGENIERIA ALIMENTOS	0	0	0	0	0	0	0	0	0	0
INGENIERIA INFORMATICA	0	0	0	0	0	0	0	0	0	0
ARQUITECTURA	0	0	0	0	0	0	0	0	0	0
ODONTOLOGÍA	0	0	0	0	0	0	0	0	0	187
ODONTOLOGÍA	0	0	0	0	0	0	0	0	0	187
CIENCIAS DE LA SALUD	0	0	0	0	0	0	0	0	0	0
ENFERMERIA	0	0	0	0	0	0	0	0	0	0
BIOQUIMICA Y QMC. FARMACEUTICA	0	0	0	0	0	0	0	0	0	0
HUMANIDADES	617	0	610	0	66	657	0	347	373	0
PSICOLOGIA	12	0	10	0	66	373	0	347	239	0
IDIOMAS	605	0	600	0	0	284	0	0	134	0
IDIOMAS YACUIBA	0	0	0	0	0	0	0	0	0	0
IDIOMAS VILLAMONTES	0	0	0	0	0	0	0	0	0	0
MEDICINA	0	0	0	0	0	440	0	0	0	128
MEDICINA	0	0	0	0	0	440	0	0	0	128
INTEGRADA DE BERMEJO	0	0	0	0	0	0	0	0	0	0
SUB SEDE AUD. BERMEJO		0		0		0	0	0	0	0
INTEGRADA GRAN CHACO	0	0	0	0	0	0	0	0	0	0
SUB SEDE AUD. YACUIBA	0	0	0	0	0	0	0	0	0	0
INFORMATICA	0	0	0	0	0	0	0	0	0	0
INGENIERIA COMERCIAL	0	0	0	0	0	0	0	0	0	0
INTEGRADA DE VILLAMONTES	0	0	0	0	0	0	0	0	0	0
PETROQUIMICA VILLAMONTES	0	0	0	0	0	0	0	0	0	0
MEDICINA VETERINARIA Y ZOOTECNIA	0	0	0	0	0	0	0	0	0	0
OTRAS BIBLIOTECAS	0	0	0	0	0	0	0	0	0	0
POSGRADO	0	0	0	0	0	0	0	0	0	0
OTRAS UNIDADES VERIFICADAS	0	0	0	0	0	0	0	0	0	0

Fuente: División de Bibliotecas.
Don = Donación **Com** = Compra

CUADRO No. 49
PRESTAMO DE LIBROS POR BIBLIOTECAS
PERIODO 2019 - 2023

AÑOS / BIBLIOTECAS	2019	2020	2021	2022	2023
TOTAL UNIVERSIDAD	15.604	4.450	3.699	11.898	12.165
CENTRAL	582	---	---	---	160
FAC. CS. JURÍDICAS Y POLÍTICAS	1.006	233	186	432	560
FAC. DE CS. ECO. Y FINANCIERAS	3.156	1.142	523	911	698
FAC. DE CS. AGRÍC. Y FORESTALES	957	474	376	972	1.274
FAC. DE CIENCIAS Y TECNOLOGÍA	2.323	891	1.444	1.346	1.942
FAC. DE ODONTOLOGÍA	1.259	303	191	855	392
FAC. DE CIENCIAS DE LA SALUD	2.145	427	---	---	---
FACULTAD DE CIENCIAS DE ENFERMERIA	---	---	171	744	984
CIENCIAS QUIMICO FARMACEUTICAS Y BIOQ.	---	---	132	467	1.255
FAC. DE HUMANIDADES	1.772	735	527	3.684	3.218
FAC. MEDICINA	2.404	245	149	2.487	1.682

Fuente: División de Bibliotecas.

CUADRO No. 50
PRESTAMO DE LIBROS EN SALA Y A DOMICILIO POR FACULTADES
PERIODO 2019 - 2023

AÑOS / BIBLIOTECAS	2019		2020		2021		2022		2023	
	SALA	DOM.	SALA	DOM.	SALA	DOM.	SALA	DOM.	SALA	DOM.
T O T A L E S	10.923	4.681	3.049	1.401	2.575	1.124	8.170	3.728	9.310	2.855
CENTRAL	582	0	---	---	---	---	---	---	160	0
CIENCIAS JURIDICAS Y POLÍTICAS	728	278	169	64	128	58	285	147	419	141
CIENCIAS ECONOMICAS Y FINANCIERAS	2.690	466	881	261	363	160	840	71	621	77
CIENCIAS AGRICOLAS Y FORESTALES	516	441	347	127	272	104	528	444	661	613
CIENCIAS Y TECNOLOGÍA	1.288	1.035	551	340	1.058	386	808	538	1.541	401
ODONTOLOGÍA	614	645	174	129	127	64	609	246	300	92
FAC. DE CIENCIAS DE LA SALUD	1.104	1.041	285	142	---	---	---	---	---	---
CIENCIAS DE ENFERMERIA	---	---	---	---	108	63	414	330	391	593
CIENCIAS QUIMICO FARMACEUTICAS Y BIOQUIMICAS	---	---	---	---	92	40	334	133	1.027	228
HUMANIDADES	1.491	281	467	268	349	178	2.435	1.249	2.948	270
AREA DE SALUD - MEDICINA	1.910	494	175	70	78	71	1.917	570	1.242	440

Fuente: División de Bibliotecas.

UNIDAD VIII
PROYECTOS

Huerta en Tolomosa

CUADRO No. 51
PROGRAMA DE INVERSIONES AÑO 2024

NUMERO	PROYECTO	PRESUP. VIGENTE
1	EQUIP. MEJ. Y DOT.AGUA CENTROS AGROP.FAC.G.CHACO EL PALMAR	804.714,00
2	EQUIP. Y REFACCION IMPRENTA Y EDITORIAL UNIVERSITARIA UAJMS	1.344.000,00
3	MEJ. GABINETE AGRIMENSURA FACULTAD DE CIENCIAS AGRÍCOLAS Y FORESTALES	191.110,00
4	MEJ. LABORATORIO TECNOLOGÍA DE LA MADERA FACULTAD CIENCIAS AGRICOLAS Y FORESTALES	179.286,00
5	EQUIP. LABORATORIOS DE COMPUTACION Y UNIDADES DE APOYO FACULTAD DE CIENCIAS EMPRESARIALES YACUIBA	1.602.364,00
6	EQUIP. LABORATORIOS DE COMPUTACION FACULTAD DE INGENIERIA EN RECURSOS NATURALES Y TECNOLOGIA YACUIBA	1.915.725,00
7	EQUIP. LABORATORIOS Y AULAS TALLER CARRERA ARQUITECTURA Y URBANISMO UAJMS TARIJA	1.823,00
8	REPOS. EQUIPOS LABORATORIO DE COMPUTACION FACULTAD DE CIENCIAS INTEGRADAS DE VILLAMONTES	379.951,00
9	EQUIP. PARA FORTALECER EL LABORATORIO DE SUELO FACULTAD DE CIENCIAS AGRICOLAS Y FORESTALES UAJMS TARIJA	1.200.980,00
10	EQUIP. AULAS Y UNIDADES DE APOYO ACADEMICO FACULTAD CS QUIMICO FARMACEUTICAS Y BIOQUIMICAS UAJMS TARIJA	172.619,00
11	CONST. UNIDAD ACADEMICA CARAPARI UAJMS	4.622.935,37
12	DESAR. CAPAC. LOCAL Y ACAD. GIRH - MIC INVEST. ACCION CUENCA PEDAGOGICA YESERA MUNIC. CERCADO TARIJA	282.918,08
13	DESAR. CAPAC. LOCAL ACAD. GIRH - MIC INVT. ACC. CUENCA PEDAG CAMPANARIO RIO GRANDE MUN. PADCAYA TARIJA	291.987,15
14	IMPLEM. TECNICA DE TRANSFERENCIA EMBRIONES GANADO CAPRINO CENTRO EXPERIMENTAL CHOCLOCA	162.852,00

15	INVEST. IDENT. ESTRAT.Y HERRAMIENTAS P/ REDUCIR PÉRDIDAS P/ MARIPOSA PERFORADORA FRUTAS VALLE CENTRAL TARIJA.	200,00
16	INVEST. DETECC. TIPIFIC. CÁNCER D/PIEL C/ESTUDIO ANATOMOPATOLÓGICO Y TÉCN. INMUNOHISTOQUÍMICAS CIUDAD TARIJA	122.515,00
17	ACRED. CARRERA CONTADURIA PUBLICA FACULTAD CIENCIAS EMPRESARIALES UAJMS YACUIBA	75.000,00
18	ACRED. CARRERA DE INGENIERIA COMERCIAL FACULTAD DE CIENCIAS EMPRESARIALES UAJMS YACUIBA	75.000,00
19	ACRED. CARRERA ADMINISTRACION Y GESTION PUBLICA FACULTAD DE CIENCIAS EMPRESARIALES UAJMS YACUIBA	75.000,00
20	FORMUL. E IMPLEMENTACION DEL MODELO ACADEMICO UAJMS	474.575,00
21	CONST. Y DOTAC. MOBIL. NUEVO BLOQUE FAC. ODONTOLOGIA	1.210.857,00
22	CONST. Y EQUIP. LAB. FARMACOL. Y FARMACOTEC. FAC. SALUD UAJMS	2.291.482,00
23	CONST. Y EQUIP. CENTRO DE CONVENCIONES CAMPUS UNIV.UAJMS	19.162.681,00
24	CONST. Y EQUIP. BLOQUE ACADEMICO CARRERA ING. CIVIL CAMPUS UNIV. UJMS	3.490.695,00
	TOTAL	**40.131.269,60**

Fuente: Unidad de Proyectos

CUADRO No. 52
PROYECTOS DE INVESTIGACIÓN DE ESTUDIANTES

CONVOCATORIA ESTUDIANTES 2019- Todos Cerrados Julio 2023

N°	FACULTAD	DIRECTOR DEL PROYECTO	NOMBRE DEL PROYECTO
1	FACULTAD DE CIENCIAS Y TECNOLOGIA	Mariana Michelle España Lima	"Obtención de queso fresco de cabra enriquecido en antioxidantes naturales, adecuación tecnológica de la corteza de naranja"
2		Anabel Marisela Fernández Jimenez	"Obtención de alimento balanceado a partir de residuos orgánicos sólidos"
3	FACULTAD DE INGENIERIA EN RECURSOS NATURALES Y TECNOLOGÍA	Yaquelin Yesenia Jerez Fernández	Diagnóstico del uso de agroquímicos en la producción de maní (Arachis hypogaea) en el municipio de Yacuiba.
4		Erika Esdenka Paraba Guzmán	Establecimiento de cuatro fabaceas de cobertura en cuatro especies frutales perennes en condiciones agroecológicas de pie de monte en Algarrobal municipio de Yacuiba
5		Noelia Guadalupe Castillo Bejarano	Evaluación del Desarrollo de Plantulas de Tomate a la Aplicación de tres dosis de diez harinas de roca en el Campus Universitario del Municipio de Yacuiba.
6	FACULTAD DE MEDICINA	Esther Lorena Jorges Magarzo	"Estudio de seroprevalencia y evaluación clínica de la enfermedad de Chagas en la población del Municipio de Bermejo, Departamento de Tarija gestión 2020"

CONVOCATORIA ESTUDIANTES GESTION 2021

Inicio de Ejecución Julio 2023

Fecha Cierre: Junio – Octubre 2024

N°	FACULTAD	DIRECTOR DEL PROYECTO	NOMBRE DEL PROYECTO	ESTADO
1	FACULTAD DE CIENCIAS Y TECNOLOGIA	Darleen Ariana Serruto Alarcon	Fabricación de un filtro-membrana a base de fibras naturales, biodegradables y renovables obtenidas a partir de totora para desmetalización del vino	Cierre Noviembre 2024
2		Paola Serena Galean Ayarde	Determinación de la calidad hídrica en el Río Tarija, Zona Sureste de la Reserva Nacional de Flora y Fauna Tariquía	Cierre Noviembre 2024
3		Maira Mabel Jurado Gareca	Snack fortificado con hierro y zinc a base de harinas de maiz morado y remolacha	Cierre Noviembre 2024
4		Aparicio Ontiveros Sergio Leonel	Aplicación del indice IBMWP e indice ICA para la determinación de la calidad hídrica y ecológica de la quebrada el común, municipio de Carapari	Cierre Noviembre 2024
5		Marioly Tejerina Ramos	Estudio de factibilidad para la instalación de un sistema de energía limpia mediante paneles solares para la alimentación eléctrica de viviendas tipo para la ciudad de Tarija	Cierre Noviembre 2024
6	FACULTAD DE CIENCIAS ECONÓMICAS Y FINANCIERAS	Keyla Morales Morales	Modelo de turismo rural comunitario sostenible con el medio ambiente en el Distrito de Curqui	Cierre Noviembre 2024
7		Yohana Nicol Saracho Tejerina	Impacto de la brecha salarial de las mujeres en la ciudad de Tarija en relación a los hombres pertenecientes al sindicato de taxistas y en los profesionales independientes de ingeniería civil y enfermería durante la gestión 2022.	Cierre Noviembre 2024
8	FACULTAD DE HUMANIDADES	Kattya Lia Loma Lupaca	Investigación del potencial de productos turísticos para el turismo rural comunitario en la Zona Oeste de la Provincia Cercado	Cierre Noviembre 2024
9	FACULTAD DE INGENIERÍA RECURSOS NATURALES	Gina Analia Palacios Mendez	Aplicación del indice IBMWP e indice ICA para la determinación de la calidad hídrica y ecológica de la quebrada el común, municipio de Carapari	Cierre Noviembre 2024

Fuente: DICyT

CUADRO No. 53
PROYECTOS DE INVESTIGACIÓN DE DOCENTES

Inicio de Ejecución Septiembre 2022
Fecha Cierre: Junio – Octubre 2024

N°	FACULTAD	DIRECTOR DEL PROYECTO	NOMBRE DEL PROYECTO	ESTADO
1	CIENCIAS AGRICOLAS Y FORESTALES	José Nicolás Romero Romero	Análisis de los efectos del cambio climático en especies forrajeras en la estación experimental Puerto Margarita	Concluyó agosto 2024
2		German Hoyos Farfan	Investigación de caracteres bioproductivos de la papa producida con Sistema Aeropónico - Centro Experimental de Chocloca	Cierre Noviembre 2024
3		Víctor Enrique Zenteno López	Investigación para identificación de estrategias y herramientas para reducir pérdidas ocasionadas por la mariposa perforadora de las frutas en el Valle Central de Tarija	Cierre Noviembre 2024
4	CIENCIAS INTEGRADAS DEL GRAN CHACO	Ivar Mario Reyes Vaca	Investigación de la multiplicación de tuna por fragmentación de cladodios como fuente de agua y forraje para el ganado en Algarrobal municipio de Yacuiba	Cierre Noviembre 2024
5		Naval Illescas Gonzales	Investigación en control y manejo de la escorrentia superficial en el predio de San Francisco de Inti zona de pie de monte del municipio de Yacuiba	Cierre Noviembre 2024
6	CIENCIAS Y TECNOLOGIA	Mechthild María Kaiser	Análisis del impacto del crecimiento urbano en la zona de transición al espacio rural vía a San Andrés	Cierre Agosto 2024
7		Trinidad Cinthia Baldiviezo Montalvo	Diagnóstico y elaboración del mapa Geotécnico del distrito 12 de la ciudad de Tarija	Cierre Noviembre 2024
8		Moisés Perales Avilés	Análisis de la aplicación de las impresoras 3D en la elaboración de modelos físicos de obras hidráulicas en el departamento de Tarija	Cierre Noviembre 2024
9		Marco Antonio Taquichiri Torrez	Investigación para la determinación del contenido de resveratrol en arándano y uvas de mesa del Valle Central de Tarija	Cierre Noviembre 2024
10	CIENCIAS ECONÓMICAS Y FINANCIERAS	Roxana Alemán Castillo	Diagnóstico turístico de las fiestas grandes tradicionales del Valle Central de Tarija.	Concluido diciembre 2023
11		Sigfrido Hugo Solano Cortez	Investigación sobre los indicadores que generan violencia a la mujer en la ciudad de Tarija.	Concluido diciembre 2023

Fuente: DICYT

UNIDAD IX

PRESUPUESTO EJECUTADO INGRESOS Y EGRESOS

Rincón de "La Victoria"

CUADRO No. 54
RECURSOS POR FUENTE GESTION 2023

FUENTE	RECURSOS	PRESUP. VIGENTE
20	Recursos Específicos	104.407.498,00
41	Transferencias T.G.N.	330.536.891,64
42	Transferencias de Rec. Específ.	335.198,40
80	Donación Externa	135.777,00
TOTAL		**435.415.365,04**

Fuente: Departamento de Finanzas

GRAFICO N° 32
RECURSOS POR FUENTE (INGRESOS Bs.)
GESTION 2023

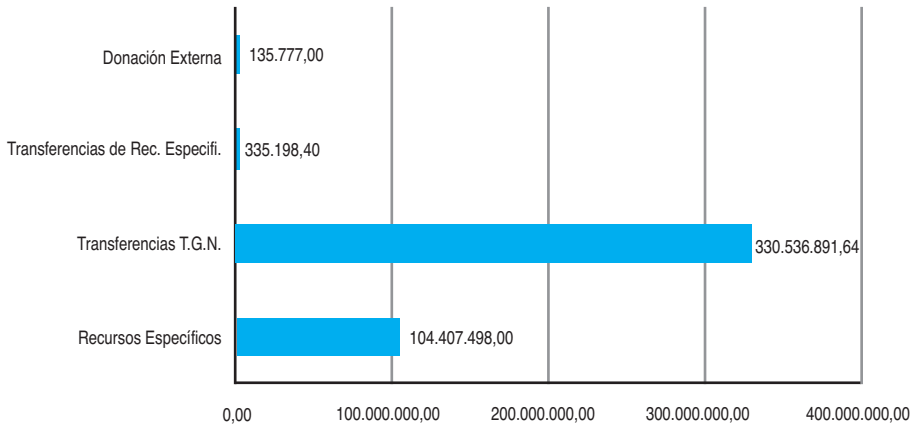

CUADRO Nº 55
EJECUCION PRESUPUESTARIA POR GRUPOS DE GASTO
PERIODO 2019 - 2023

Entidad	Grupo	Descripción Grupo	2019	2020	2021	2022	2023
145	100	SERVICIOS PERSONALES	199.308.612,48	207.417.554,00	202.723.737,61	212.014.790,54	229.921.017,88
145	200	SERVICIOS NO PERSONALES	21.224.580,80	14.183.030,88	17.108.833,34	18.674.057,21	21.805.404,34
145	300	MATERIALES Y SUMINISTROS	11.024.177,49	8.423.895,19	13.287.309,94	10.803.214,19	11.849.596,87
145	400	ACTIVOS REALES	21.783.733,81	24.123.026,46	14.187.990,14	28.850.416,73	21.080.790,00
145	600	SERVICIO DE LA DEUDA PUBLICA Y	2.571.955,15	3.336.680,10	12.615.453,34	5.577.999,33	4.682.039,54
145	700	TRANSFERENCIAS	7.049.192,75	5.442.285,80	3.673.544,84	3.666.624,87	4.588.785,35
145	800	IMPUESTOS, REGALIAS Y TASAS	4.718.318,76	1.155.974,15	1.640.647,03	1.655.204,38	2.245.844,31
145	900	OTROS GASTOS	129.014,20	349.101,26	134.552,82	151.923,08	4.919.388,94
TOTAL			**267.809.585,44**	**264.431.547,84**	**265.372.069,06**	**281.394.230,33**	**301.092.867,23**

Fuente: Departamento de Finanzas

GRAFICO No. 33
EJECUCIÓN PRESUPUESTARIA POR GRUPOS DE GASTO
PERIODO 2019 - 2023

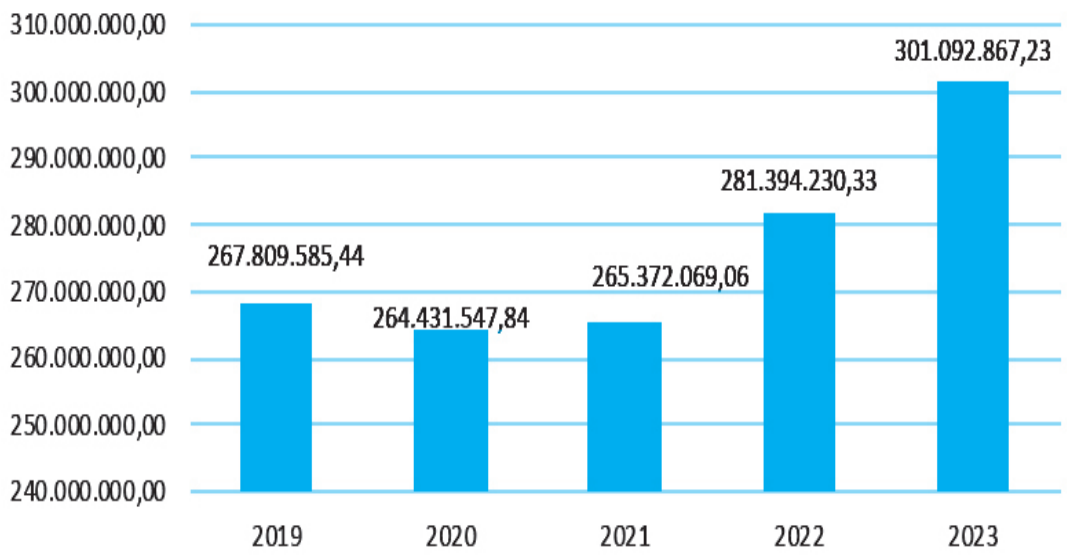

CUADRO No. 56
UAJMS : EJECUCION GLOBAL DEL PRESUPUESTO
AÑO 2023
(En bolivianos)

FUENTE	MONTO
Programado	396.204.787,0
Vigente	435.415.365,0
Ejecutado	301.092.867,2
Saldo	134.322.497,8
% Ejecutado	69,15

Fuente: Departamento de Finanzas

GRAFICO No. 34
SITUACION DE EJECUCION GLOBAL DEL PRESUPUESTO
GESTION 2023
en Bs.

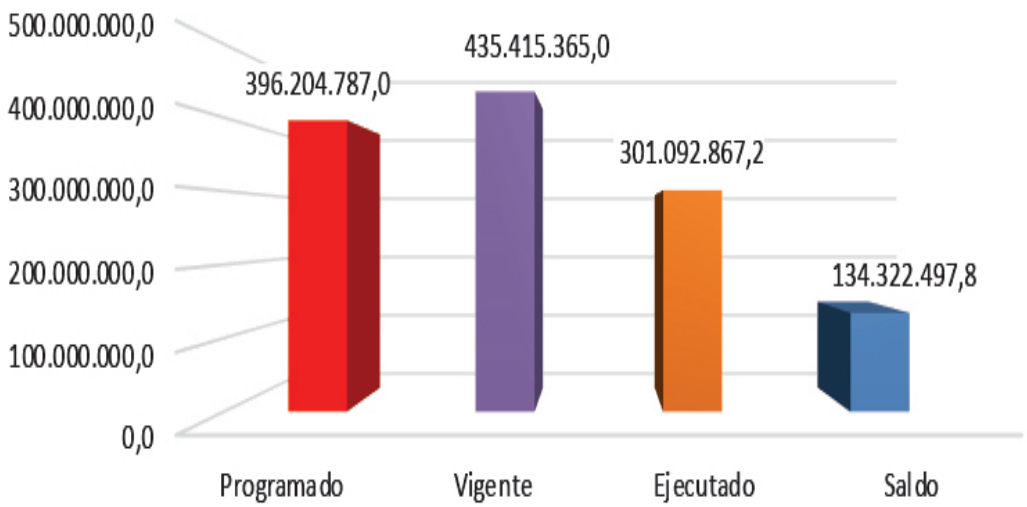

CUADRO NO. 57
EJECUCION DEL PRESUPUESTO GASTO INVERSION
AÑO 2023
(En bolivianos)

FUENTE	MONTO
Programado	17.539.225,00
Vigente	31.161.678,67
Ejecutado	24.629.742,39
Saldo	6.531.936,28
% Ejecutado	79,04

Fuente: Departamento de Finanzas

CUADRO NO. 35
SITUACIÓN DEL GASTO DE INVERSIÓN en Bs.
AÑO 2023

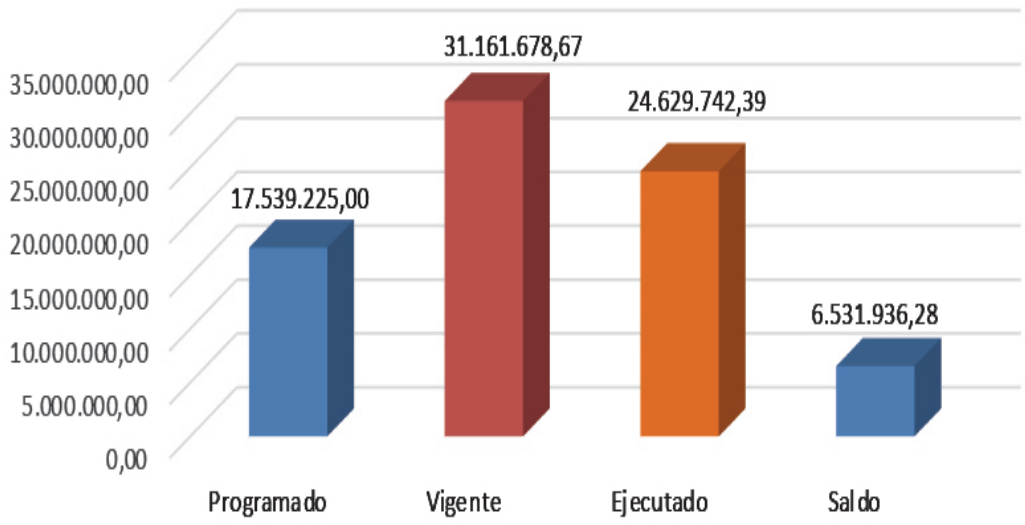

CUADRO NO. 58
UAJMS : EJECUCION GASTO CORRIENTE
AÑO 2023
(En bolivianos)

FUENTE	MONTO
Programado	396.204.787,00
Vigente	435.415.365,04
Ejecutado	301.092.867,23
Saldo	134.322.497,81
% Ejecutado	69,15

Fuente: Departamento de Finanzas

CUADRO NO. 36
SITUACIÓN DEL GASTO CORRIENTE en Bs.
AÑO 2023

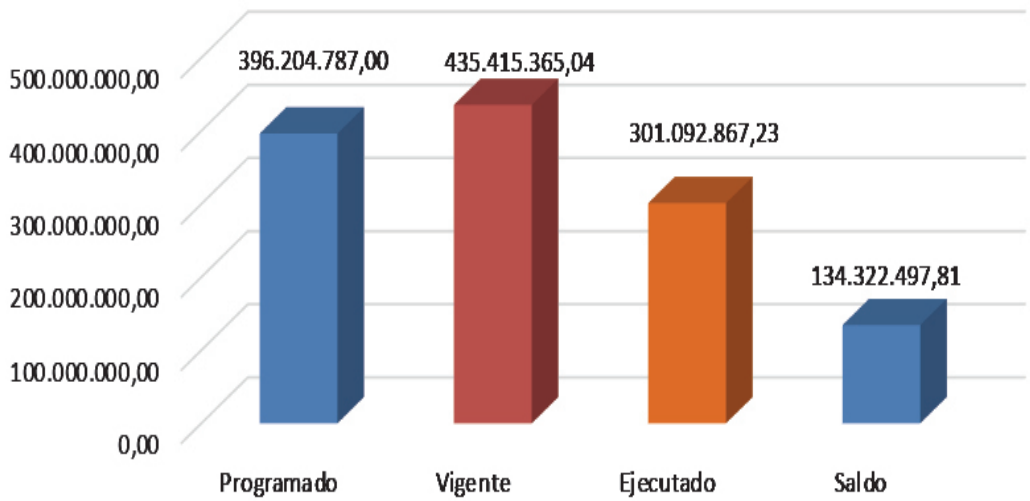

CUADRO Nº 59
EJECUCIÓN PRESUPUESTARIA POR REPARTICIONES
AÑO 2023

UNIDADES	PRESUPUESTO	DEVENGADO	% EJECUCION
Rectorado	**6.875.280,70**	**5.692.194,20**	**82,79**
Vicerrectorado	5.376.050,40	4.154.480,78	77,28
Sec. Academica	**29.208.434,20**	**23.465.823,49**	**80,34**
Sec. de Educación Continua	13.669.323,00	8.003.663,45	58,55
Sec. Desarrollo Institucional	**9.132.667,00**	**7.754.893,80**	**84,91**
Sec. General	4.037.939,20	3.372.952,62	83,53
Fac. Ciencias y Tecnología	**52.589.667,90**	**45.798.205,34**	**87,09**
Fac. Humanidades	12.255.456,20	10.764.025,60	87,83
Fac. Odontología	**18.040.622,60**	**15.923.128,61**	**88,26**
Fac. Cs Químico Farmaceútica y Bioq.	11.557.152,10	8.959.310,80	77,52
Fc. Cs. En Enfermería	**9.008.524,17**	**7.259.945,31**	**80,59**
Fac. Medicina	8.376.569,50	7.224.955,37	86,25
Fac. Cs. Empresariales	**15.714.620,90**	**14.060.982,34**	**89,48**
Fac. Recursos Naturales y Tecnología	13.977.758,90	12.149.963,80	86,92
Fac. de Villamontes	**8.916.897,20**	**7.736.300,27**	**86,76**
Fac. de Bermejo	14.526.733,40	12.792.167,50	88,06
Sec. Adm y Financiera	**65.776.217,13**	**35.056.021,94**	**53,30**
Fac. Ciencias Jurídicas	14.223.652,20	11.619.623,72	81,69
Fac.Economicas y FInancieras	**24176932,9**	**21268325,76**	**87,97**
Fac. Ciencias Agricolas	15.301.487,40	13.406.160,14	87,61

Fuente: Departamento de Finanzas

GRAFICO No. 37
EJECUCION PRESUPUESTARIA POR UNIDADES (En %)
AÑO 2023

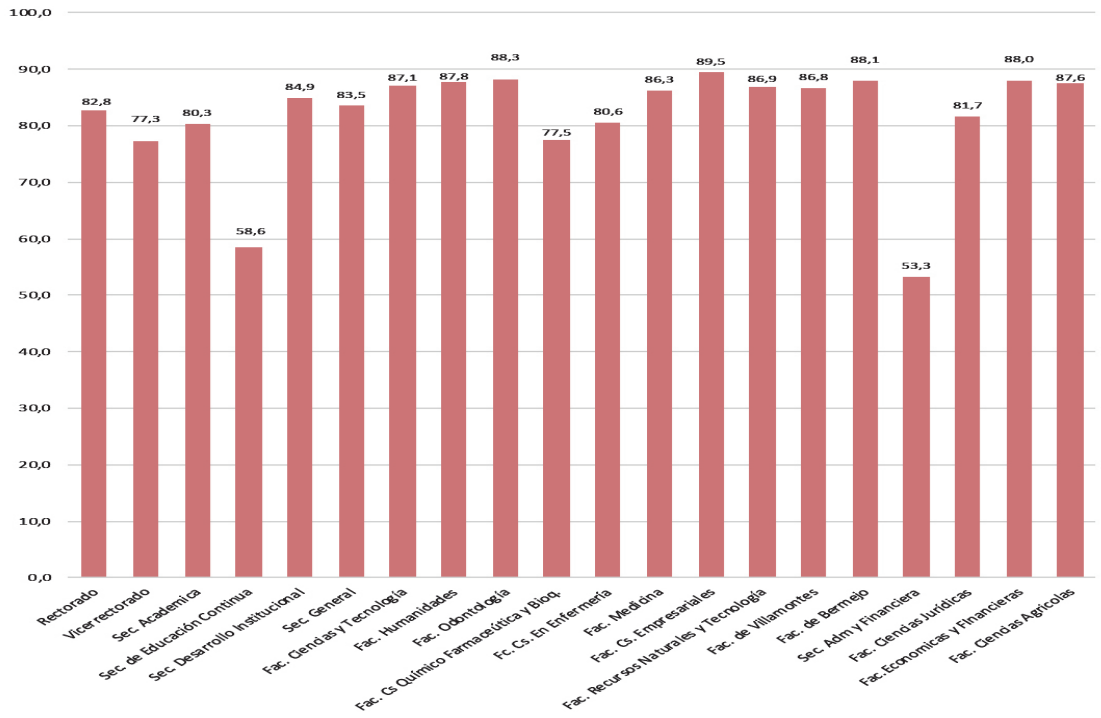

UNIDAD X
EQUIPOS E INFRAESTRUCTURA

Puente de "La Angostura"

CUADRO Nº 60
EQUIPOS DE COMPUTACIÓN POR FACULTADES Y CARRERAS
PERIODO 2019 - 2023

AÑOS	2019				2020				2021					2022				2023			
FACULTAD Y PROGRAMAS	Comp	Impr	Fotoc	Proy	Comp	Impr	Fotoc	Proy	Comp	Impr	Fotoc	Tabl	Proy	Comp	Impr	Fotoc	Proy	Comp	Impr	Fotoc	Proy
TOTAL UNIVERSIDAD	3.035	515	15	880	3.314	488	27	935	2.882	473	21	51	920	2.883	461	15	1.094	2.889	468	15	814
CIENCIAS JURID. Y POLÍTICAS	237	30	0	44	238	34	1	67	204	34	1	0	67	201	30	1	65	201	30	1	65
FACULTAD	9	4	0	16	9	4	0	23	9	4	0	0	23	10	0	0	21	10	0	0	21
DECANATURA - VICEDECANATURA	5	3	0	1	5	2	1	1	5	2	1	0	1	6	4	0	0	6	4	0	0
OFICINAS Y LABORATORIOS	4	4	0	0	4	4	0	0	4	4	0	0	0	4	4	0	0	4	4	0	0
UNADEF - UNADA	14	5	0	1	14	5	0	2	14	5	0	0	2	7	5	1	1	7	5	1	1
ASOCIACION DOCENTES DE DERECHO	2	1	0	0	2	1	0	0	2	1	0	0	0	2	0	0	0	2	0	0	0
SECRETARIA DEL VICEDECANO DE DERECHO	1	1	0	0	1	1	0	0	1	1	0	0	0	1	1	0	0	1	1	0	0
AREA DE PROFESIONALIZACION PENAL	2	1	0	0	2	1	0	0	2	1	0	0	0	2	1	0	0	2	1	0	0
CENTRO DE CONCILIACION EXTRAJUDICAL	2	1	0	1	2	1	0	1	2	1	0	0	1	3	1	0	1	3	1	0	1
GABINETE DE COMPUTACION II	16	0	0	0	16	0	0	0	16	0	0	0	0	30	0	0	0	30	0	0	0
BIBLIOTECA VIRTUAL	11	0	0		12	1	0	0	18	1	0	0	0	8	1	0	0	8	1	0	0
GABINETE DE COMPUTACION	50	1	0	0	50	1	0	0	50	1	0	0	0	50	1	0	0	50	1	0	0
PROGRAMA DE DERECHO	2	2	0	0	2	2	0	0	2	2	0	0	0	2	2	0	0	2	2	0	0
PRACTICAS JURIDICAS	12	4	0	0	12	4	0	0	12	4	0	0	0	19	5	0	0	19	5	0	0
SALA DE COMPUTACION FAC. JURIDICAS	47	2	0	0	47	2	0	0	47	2	0	0	0	32	0	0	0	32	0	0	0
PROYECTO DE EQUIPAMIENTO DOCENTE	40	0	0	40	40	0	0	40	0	0	0	0	40	0	0	0	40	0	0	0	40
SALA DOCENTE	5	0	0	0	5	0	0	0	5	0	0	0	0	6		0	0	6	0	0	0
SALA DOCENTE PENAL	4	1	0	0	4	1	0	0	4	1	0	0	0	5	2	0	0	5	2	0	0
SALA DOCENTE DERECHO CIVIL	1	1	0	0	1	1	0	0	1	1	0	0	0	1	1	0	0	1	1	0	0
ASISTENTE OFICINA JURIDICA	1	1	0	0	1	1	0	0	1	1	0	0	0	1	1	0	0	1	1	0	0
CENTRO DE ESTUDIANTES	3	1	0	0	3	1	0	0	3	1	0	0	0	7	0	0	1	7	0	0	1
SOCIEDAD CIENTIFICA	6	1	0	1	6	1	0	0	6	1	0	0	0	5	1	0	1	5	1	0	1
CIENCIAS ECONOM. Y FINANCIERAS	284	38	3	114	358	40	5	114	364	40	5	5	114	385	33	1	137	385	33	1	138
FACULTAD	2	3	0	10	2	3	0	10	2	3	0	0	10	2	2	0	23	2	2	0	24
DECANATURA - VICEDECANATURA	2	4	1	0	2	4	1	0	2	4	1	1	0	4	1	0	0	4	1	0	0
SECRETARIA DE LA FACULTAD	2	0	1	0	2	0	0	0	2	0	0	1	0	1	1	1	0	1	1	1	0
OFICINAS Y LABORATORIO	75	1	0	7	75	1	0	7	75	1	0	2	7	232	0	0	3	232	0	0	3
LABORATORIOS Y AULAS	8	1	0	1	81	1	1	1	81	1	1	0	1	9	0	0	3	9	0	0	3
DEPARTAMENTO DE ECONOMIA	6	1	0	0	6	1	0	0	6	1	0	0	0	9	0	0	0	9	0	0	0
DPTOS DE AUD, Y FIN. Y SIST. CONTABLES	16	2	0	0	16	2	0	0	16	2	0	0	0	10	1	0	0	10	1	0	0
DPTOS DE ADM. Y ADM. APLICADA	13	5	0	1	13	5	0	1	13	5	0	0	1	2	7	0	3	2	7	0	3
DPTO DE ESTADISTICA	7	2	0	0	7	2	0	0	7	2	0	0	0	7		0	0	7	0	0	0
UNADEF - UNADA	9	10	1	0	9	10	1	0	9	10	1	1	0	10	8	0	0	10	8	0	0
AUDITORIO	0	0	0	1	0	0	0	1	0	0	0	0	1	1		0	1	1	0	0	1
GABINETE DE COMPUTO	---	---	---	---	0	0	0	0	0	0	0	0	0	68	2	0	7	68	2	0	7
PROYECTO DE EQUIPAMIENTO DOCENTE	89	0	0	89	89	0	0	89	89	0	0	0	89	0	0	0	89	0	0	0	89
CIEPLANE	13	0	0	0	13		0	0	13	0	0	0	0	9	2	0	2	9	2	0	2
IIEFA	8	1	0	1	8	1	1	1	8	1	1	0	1	4	1	0	2	4	1	0	2
ASOCIACION DOCENTE	1	0	0	0	1	0	0	0	1	0	0	0	0	1		0	0	1	0	0	0
CENTROS DE ESTUDIANTES	13	3	0	3	13	3	0	3	13	3	0	0	3	5	3	0	3	5	3	0	3
SOCIEDAD CIENTIFICA	4	2	0	1	4	2	0	1	4	2	0	0	1	4	2	0	0	4	2	0	0
BIBLIOTECA VIRTUAL	13	1	0	0	14	2	1	0	20	2	1	0	0	3	1	0	1	3	1	0	1
SECRETARIA UNADA FAC.	2	1	0	0	2	1	0	0	2	1	0	0	0	2	1	0	0	2	1	0	0
SECRETARIA DEL VICEDECANO	1	1	0	0	1	2	0	0	1	2	0	0	0	2	1	0	0	2	1	0	0
CIENCIAS AGRIC. Y FORESTALES	216	46	0	60	217	47	4	74	182	47	4	0	74	155	33	0	67	156	36	0	67
FACULTAD AGRIC. Y FORESTALES	13	0	0	8	13	0	0	22	13	0	0	0	22	2	3	0	19	2	3	0	19
DECANATURA - VICEDECANATURA	5	4	0	1	5	4	0	1	5	4	0	0	1	6	2	0	1	6	2	0	1
OFICINAS Y LABORATORIO	16	9	0	1	16	9	2	1	16	9	2	0	1	6	5	0	1	6	5	0	1
GABINETE DE COMPUTO	62	3	0	1	62	3	0	1	62	3	0	0	1	100	2	0	1	100	2	0	1
INGENIERIA AGRONOMICA	8	8	0	1	8	8	0	1	8	8	0	0	1	6	6	0	0	6	6	0	0
INGENIERIA FORESTAL	35	7	0	2	35	7	1	2	35	7	1	0	2	7	4	0	1	7	4	0	1
ING. MEDIO AMBIENTE (ENTRE RIOS)	3	2	0	3	3	2	0	3	3	2	0	0	3	0	0	0	0	0	0	0	0
UNADEF - UNADA	4	5	0	0	4	5	0	0	4	5	0	0	0	6	4	0	1	6	5	0	1
ALBERGUE FUNDO CHOCLOCA	5	1	0	0	5	1	0	0	5	1	0	0	0	1	2	0	1	2	4	0	1
PUESTO MARGARITA	4	3	0	1	4	3	0	1	4	3	0	0	1	0	0	0	0	0	0	0	0
PROYECTO DE EQUIPAMIENTO DOCENTE	35	0	0	35	35	0	0	35	0	0	0	0	35	0	0	0	35	0	0	0	35
ASOCIACION DE DOCENTES	6	1	0	3	6	1	0	3	6	1	0	0	3	6	1	0	3	6	1	0	3
CENTROS DE ESTUDIANTES	8	1	0	2	8	1	0	2	8	1	0	0	2	4	1	0	2	4	1	0	2
IIEMA	2	1	0	1	2	1	1	1	2	1	1	0	1	2	1	0	1	2	1	0	1
SOCIEDAD CIENTIFICA	2	1	0	1	2	1	0	1	2	1	0	0	1	2	1	0	1	2	1	0	1
BIBLIOTECA VIRTUAL	8	0	0	0	9	1	0	0	9	1	0	0	0	7	1	0	0	7	1	0	0
CIENCIAS Y TECNOLOGIA	742	118	2	183	911	118	3	210	784	118	3	1	210	774	143	4	262	775	144	4	262
FACULTAD TECNOLOGIA	1	0	0	0	1	0	0	29	1	0	0	0	29	8	5	0	26	8	5	0	26
DECANATURA - VICEDECANATURA	4	8	0	5	4	8	0	5	4	8	0	0	5	6	9	2	5	6	9	2	5
OFICINAS Y SECRETARIAS	4	10	1	5	4	10	1	5	4	10	1	1	5	1	3	0	0	1	3	0	0
LABORATORIO DE QUIMICA Y FISICA	151	11	0	0	151	11	0	0	151	11	0	0	0	149	22	0	17	149	22	0	17
FISICA	16	4	0	1	16	4	1	1	16	4	1	0	1	17	5	0	17	17	5	0	17
INGENIERIA QUIMICA	24	7	0	9	24	7	0	9	24	7	0	0	9	18	7	0	9	18	7	0	9
DPTO PROCESOS Y SALA AUDIOVISUAL	5	4	0	0	5	4	0	0	5	4	0	0	0	11	2	0	1	11	2	0	1
LABORATORIO DE OPERACIONES UNITARIAS	10	0	0	0	10	0	0	0	10	0	0	0	0	13	2	0	8	13	2	0	8
INGENIERIA CIVIL	5	3	0	0	5	3	0	0	5	3	0	0	0	5	5	0	0	5	5	0	0
DPTOS DE ING. CIVIL Y SALA AUDIOVISUAL	17	2	0	0	17	2	0	0	17	2	0	0	0	19	7	0	3	19	7	0	3
GABINETE DE INFORMATICA PARA ING. CIVIL	47	1	0	0	47	1	0	0	47	1	0	0	0	64	2	0	1	64	2	0	1
LABORATORIOS DE ING. CIVIL	37	1	1	1	29	1	0	0	29	1	0	0	0	32	13	2	3	32	13	2	3
INGENIERIA DE ALIMENTOS	70	13	0	7	70	13	0	7	70	13	0	0	7	36	13	0	4	37	14	0	4
INGENIERIA INFORMATICA	23	4	0	0	23	4	0	0	23	4	0	0	0	9	1	0	3	9	1	0	3
LABORATORIO DE INFORM. APLICADA	30	2	0	0	206	2	0	0	206	2	0	0	0	223	5	0	6	223	5	0	6
ARQUITECTURA	70	4	0	7	70	4	0	7	70	4	0	0	7	42	2	0	11	42	2	0	11
DEPARTAMENTO DE MATEMATICAS	14	4	0	0	14	4	0	0	14	4	0	0	0	15	5	0	2	15	5	0	2
CEANID	16	11	0	0	16	11	0	0	16	11	0	0	0	12	7	0	1	12	7	0	1
UNADEF	11	9	0	5	11	9	1	5	11	9	1	0	5	10	8	0	3	10	8	0	3
UNADA	4	6	0	0	4	6	0	0	4	6	0	0	0	7	7	0	0	7	7	0	0
GACAT	0	1	0	0	0	1	0	0	0	1	0	0	0	0	0	0	0	0	0	0	0
TALLER DE MANT. FCYT	2	1	0	0	2	1	0	0	2	1	0	0	0	0	0	0	0	0	0	0	0
CENTROS DE ESTUDIANTES	13	5	0	5	13	5	0	5	13	5	0	0	5	15	6	0	5	15	6	0	5
PROYECTO DE EQUIPAMIENTO DOCENTE	133	0	0	133	133	0	0	133	0	0	0	0	133	0	0	0	133	0	0	0	133
MONITOREO HID. QUEBRADA LOS MONOS	9	0	0	0	9	0	0	0	9	0	0	0	0	8	1	0	0	8	1	0	0
ASOCIACION DE DOCENTES	2	2	0	1	2	1	0	0	2	1	0	0	0	2	1	0	0	2	1	0	0
SOCIEDADES CIENTIFICAS F C Y T	10	4	0	4	10	4	0	4	10	4	0	0	4	10	3	0	4	10	3	0	4
BIBLIOTECA VIRTUAL	14	1	0	0	15	2	0	0	21	2	0	0	0	42	2	0	0	42	2	0	0

ODONTOLOGÍA	**153**	**24**	**1**	**84**	**153**	**24**	**6**	**90**	**98**	**24**	**1**	**6**	**90**	**84**	**21**	**1**	**91**	**84**	**21**	**1**	**91**
DECANATURA - VICEDECANATURA	9	1	0	3	9	1	0	3	9	1	0	0	3	5	3	0	3	5	3	0	3
OFICINAS Y LABORATORIO	8	2	1	16	8	2	0	16	8	2	0	1	16	2	0	0	19	2	0	0	19
GABINETE DE COMPUTO	40	1	0	0	40	1	0	6	40	1	0	0	6	39	1	0	6	39	1	0	6
PROYECTO DE EQUIPAMIENTO DOCENTE	61	0	0	61	61	0	0	61	0	0	0	0	61	0	0	0	61	0	0	0	61
POSGRADO ODONTOLOGIA	6	7	0	2	6	7	5	2	6	7	0	5	2	0	2	0	0	0	2	0	0
UNADEF - UNADA	5	1	0	1	5	1	0	1	5	1	0	0	1	6	2	1	1	6	2	1	1
SALA DE PROTESIS	1	1	0	0	1	1	0	0	1	1	0	0	0	7	1	0	0	7	1	0	0
COORDINACION INTERNADO ODT	---	---	---	---	0	0	0	0	0	0	0	0	0	0	1	0	0	0	1	0	0
DEPARTAMENTOS DE LA FACULTAD	2	3	0	0	2	3	0	0	2	3	0	0	0	2	2	0	0	2	2	0	0
CLINICAS ODONTOLOGICAS	8	0	0		8	0	0	0	8	0	0	0	0	8		0	0	8	0	0	0
ADMINISTRACION DE CLINICAS Y ALMACEN	9	6	0	0	9	6	1	0	9	6	1	0	0	4	6	0	0	4	6	0	0
SALA DOCENTE	2	0	0	0	2	0	0	0	2	0	0	0	0	2	0	0	0	2	0	0	0
SALA ESPECIALIZADA DE ODONTOLOGIA	---	---	---	---	0	0	0	0	6	0	0	0	0	7	1	0	0	7	1	0	0
CENTRO DE ESTUDIANTES	2	1	0	1	2	1	0	1	2	1	0	0	1	2	1	0	1	2	1	0	1
SOCIEDAD CIENTIFICA	0	1	0	0	0	1	0	0	0	1	0	0	0	0	1	0	0	0	1	0	0
CS. QUIMICO FARMAC. Y BIOQUIMICA	**233**	**47**	**1**	**95**	**233**	**47**	**3**	**108**	**96**	**45**	**1**	**0**	**108**	**77**	**33**	**0**	**33**	**77**	**33**	**0**	**33**
FACULTAD	26	16	0	20	26	16	0	33	26	16	0	0	33	15	14	0	29	15	14	0	29
LABORATORIO CLINICO	4	6	0	0	4	6	0	0	4	6	0	0	0	3	5	0	0	3	5	0	0
DECANATURA	8	3	0	3	8	3	0	3	8	3	0	0	3	2	1	0	1	2	1	0	1
VICEDECANATURA	6	3	0	1	6	3	0	1	6	3	0	0	1	3	1	0	0	3	1	0	0
UNADEF - UNADA	---	---	---	---	0	0	0	0	0	0	0	0	0	12	5	0	2	12	5	0	2
SECRETARIA FACULT, DECANATURAY VICED	10	3	0	0	10	3	0	0	10	3	0	0	0	5	1	0	0	5	1	0	0
BIBLIOTECA VIRTUAL	---	---	---	---	0	0	0	0	6	0	0	0	0	5	1	0	0	5	1	0	0
LABORATORIO DE PRACTICA BIOQCA	5	4	1	12	5	4	1	12	5	4	1	0	12	1	1	0	0	1	1	0	0
CENTRO COVID FAC BIOQUIMICA	2	1	0	1	2	1	0	1	2	1	0	0	1	2	1	0	0	2	1	0	0
ASOCIACION DE DOCENTES	8	5	0	1	8	5	0	1	8	5	0	0	1	2		0	0	2	0	0	0
CENTROS DE ESTUDIANTES FAC FARM-BIOQ	3	1	0	0	3	1	0	0	3	1	0	0	0	4	2	0	0	4	2	0	0
SOCIEDADES CIENTIFICAS FAC FARM-BIOQCA	18	3	0	4	18	3	0	4	18	3	0	0	4	2	1	0	1	2	1	0	1
GABINETE DE COMPUTO FAC. FARM-BIOQCA	90	2	0	0	90	2	2	0	0	0	0	0	0	21	0	0	0	21	0	0	0
PROYECTO DE EQUIPAMIENTO DOCENTE	53	0	0	53	53	0	0	53	0	0	0	0	53	0	0	0	0	0	0	0	0
CIENCIAS DE LA ENFERMERIA	**102**	**52**	**0**	**58**	**0**	**0**	**0**	**0**	**0**	**0**	**0**	**0**	**0**	**84**	**8**	**0**	**21**	**88**	**11**	**0**	**22**
FACULTAD	6	3	0	3	---	---	---	---	---	---	---	---	---	10	0	0	9	10	0	0	9
DECANATURA - VICEDECANATURA	9	4	0	5	---	---	---	---	---	---	---	---	---	3	2	0	0	3	2	0	0
UNADEF - UNADA	7	1	0	2	---	---	---	---	---	---	---	---	---	6	2	0	2	6	2	0	2
DPTO DE ENFERMERIA Y SALUD PUBLICA	---	---	---	---	---	---	---	---	---	---	---	---	---	0	0	0	4	0	0	0	4
SALA DE DOCENTES	40	22	0	24	---	---	---	---	---	---	---	---	---	3	0	0	0	3	0	0	0
AUDITORIO FAC. ENFERMERIA	26	16	0	20	---	---	---	---	---	---	---	---	---	0	0	0	0	0	0	0	0
LABORATORIO COMPUTACION ENFERMERIA	---	---	---	---	---	---	---	---	---	---	---	---	---	44	1	0	3	45	1	0	3
SECRETARIA DPTO ENFERMERIA	---	---	---	---	---	---	---	---	---	---	---	---	---	1	1	0	1	1	2	0	1
BIBLIOTECA VIRTUAL	---	---	---	---	---	---	---	---	---	---	---	---	---	12	0	0	0	12	0	0	0
LABORATORIO DE PRACTICA ENF	8	3	0	3	---	---	---	---	---	---	---	---	---	1	1	0	0	4	3	0	1
CENTROS DE ESTUDIANTES	6	3	0	1	---	---	---	---	---	---	---	---	---	2	1	0	1	2	1	0	1
SOCIEDAD CIENTIFICA	---	---	---	---	---	---	---	---	---	---	---	---	---	2	0	0	1	2	0	0	1
FACULTAD DE HUMANIDADES	**230**	**30**	**1**	**68**	**230**	**30**	**1**	**68**	**244**	**31**	**1**	**1**	**69**	**250**	**29**	**2**	**71**	**250**	**29**	**2**	**71**
FACULTAD	12	0	0	22	12	0	0	22	12	0	0	0	22	36	0	0	23	36	0	0	23
DECANATURA - VICEDECANATURA	6	5	0	0	6	5	0	0	6	5	0	0	0	4	1	1	0	4	1	1	0
UNADA - UNADEF	5	6	1	1	5	6	0	1	5	6	0	1	1	3	4	0	1	3	4	0	1
SALA DE COMPUTACION PSICOLOGIA	---	---	---	---	0	0	0	0	50	1	0	0	1	52	1	0	0	52	1	0	0
SALA HESSEL	1	2	0	0	0	1	1	0	0	1	1	0	0	1	0	0	0	1	0	0	0
LABORATORIO DE PSICOLOGIA	4	3	0	0	4	3	0	0	4	3	0	0	0	2	1	0	0	2	1	0	0
IDIOMAS	2	2	0	0	2	2	0	0	2	2	0	0	0	2	2	0	0	2	2	0	0
SALA DE TRADUCCIONES	---	---	---	---	0	0	0	0	7	3	0	0	0	0	1	0	0	0	1	0	0
BIBLIOTECA VIRTUAL PSICOLOGIA- IDIOMAS	7	2	0	0	8	3	0	0	6	0	0	0	0	14	1	0	0	14	1	0	0
LABORATORIO AUDIOVISUAL IDIOMAS	56	2	0	2	56	2	0	2	56	2	0	0	2	55	0	0	2	55	0	0	2
GABINETE PSICOPEDAGOGICO	1	0	0	0	1	0	0	0	1	0	0	0	0	7	3	0	1	7	3	0	1
GABINETE DE COMPUTO	61	2	0	0	61	2	0	0	61	2	0	0	0	52	11	0	1	52	11	0	1
SECRETARIA HUMANIDADES	2	2	0	0	2	2	0	0	2	2	0	0	0	2	1	1	0	2	1	1	0
PROYECTO DE EQUIPAMIENTO DOCENTE	41	0	0	41	41	0	0	41	0	0	0	0	41	0	0	0	41	0	0	0	41
ASOCIACION DOCENTE	22	2	0	0	22	2	0	0	22	2	0	0	0	16	0	0	0	16	0	0	0
CENTROS DE ESTUDIANTES	9	2	0	2	9	2	0	2	9	2	0	0	2	4	2	0	2	4	2	0	2
SOCIEDAD CIENTIFICA PSI	1	0	0	0	1	0	0	0	1	0	0	0	0	0	1	0	0	0	1	0	0
FACULTAD DE MEDICINA	**83**	**27**	**1**	**55**	**84**	**28**	**0**	**55**	**54**	**28**	**0**	**1**	**55**	**45**	**27**	**1**	**58**	**45**	**27**	**1**	**58**
CARRERA MEDICINA - DECANATURA	1	1	1	2	1	1	0	2	1	1	0	1	2	2	2	1	6	2	2	1	6
VICEDECANATURA - SEC VICEDECANO	2	2	0	0	2	2	0	0	2	2	0	0	0	3	2	0	0	3	2	0	0
UNADA - UNADEF	16	10	0	13	16	10	0	13	16	10	0	0	13	15	9	0	12	15	9	0	12
BIBLIOTECA VIRTUAL FAC MEDICINA	6	1	0	0	7	2	0	0	7	2	0	0	0	7	1	0	0	7	1	0	0
AUDITORIO Y LABORATORIO	6	3	0	0	6	3	0	0	6	3	0	0	0	3	1	0	1	3	1	0	1
PROYECTO DE EQUIPAMIENTO DOCENTE	36	0	0	36	36	0	0	36	0	0	0	0	36	0	0	0	36	0	0	0	0
CENTRO DE ESTUDIANTES	3	1	0	1	3	1	0	1	3	1	0	0	1	2	1	0	0	2	1	0	36
PREMEDICO - ANFITEATRO	3	1	0	0	3	1	0	0	3	1	0	0	0	1	0	0	0	1	0	0	0
BIBLIOTECA VIRTUAL FAC MEDICINA	---	---	---	---	0	0	0	0	6	0	0	0	0		1	0	0	0	1	0	0
PLATAFORMA DE CHAGAS	8	7	0	3	8	7	0	3	8	7	0	0	3	7	7	0	3	7	7	0	3
DPTO. MORFOFISIOLOGIA	2	1	0	0	2	1	0	0	2	1	0	0	0	0	0	0	0	0	0	0	0
SALA DOCENTES MEDICINA	---	---	---	---	0	0	0	0	0	0	0	0	0	4	1	0	0	4	1	0	0
SECRETARIA CARRERA MEDICINA	---	---	---	---	---	---	---	---	---	---	---	---	---	1	2	0	0	1	2	0	0
INTEGRADA DE BERMEJO	**573**	**63**	**2**	**83**	**695**	**69**	**2**	**95**	**674**	**55**	**3**	**32**	**79**	**519**	**39**	**2**	**86**	**519**	**39**	**2**	**7**
DECANATURA - VICEDECANATURA - SECRET	4	8	0	0	4	8	0	0	4	8	0	0	0	6	5	0	2	6	5	0	2
OFICINAS Y LABORATORIOS MULTIMEDIA, APOYO	8	8	0	0	8	8	0	0	8	8	0	0	0	39	2	0	1	39	2	0	1
FACULTAD - LAB. COMPUTO FAC Y AUDITORIO	210	7	0	28	330	11	1	40	336	11	1	1	40	131	1	0	4	131	1	0	4
UNADA - UNADEF	3	4	1	0	3	4	0	0	3	4	0	1	0	5	4	1	1	5	4	1	0
PROYECTO DE EQUIPAMIENTO DOCENTE	38	0	0	38	38	0	0	38	0	0	0	0	38	0	0	0	57	0	0	0	0
BIBLIOTECA FIB Y LABORATORIO AGROPECUARIO	16	2	0	1	18	4	1	1	24	4	1	0	1	75	3	0	2	75	3	0	0
CONTADURIA PUBLICA	17	4	0	0	17	4	0	0	17	0	0	4	0	2	1	0	1	2	1	0	0
COMERCIO INTERNACIONAL	1	1	0	0	1	1	0	0	0	0	1	1	0	2	1	0	1	2	1	0	0
INGENIERIA DE SISTEMAS, GAB DE COMP Y SALA	211	7	0	10	211	7	0	10	211	10	0	7	0	168	1	0	8	168	1	0	0
INGENIERIA AGROPECUARIA DIR DPTO AGROPEC.	19	5	0	1	19	5	0	1	19	1	0	5	0	9	1	0	2	9	1	0	0
FUL -CENTROS DE ESTUDIANTES	14	6	1	4	14	6	0	4	14	4	0	6	0	15	2	0	4	15	2	0	0
SOCIEDADES CIENTIFICAS	2	1	0	1	2	1	0	1	2	1	0	1	0	5	0	0	2	5	0	0	0
SALA DOCENTES CAMPUS UNIV. Y ASOC. DOCENT	27	6	0	0	27	6	0	0	27	0	0	6	0	46	9	0	0	46	9	0	0
BIBLIOTECA Y SALA DOCENTES DE AGROPECUAR	---	---	---	---	0	0	0	0	6	0	0	0	0	5	1	0	0	5	1	0	0
POSGRADO BERMEJO Y ARCHIVOS FIB, SEC DIREC	2	1	0	0	2	1	0	0	2	1	0	0	0	6	2	1	1	6	2	1	0
INSTITUTO DE IDIOMAS	1	3	0	0	1	3	0	0	1	3	0	0	0	1	3	0	0	1	3	0	0
LABORATORIO DE FISICA Y QUIMICA Y DATA CENT	---	---	---	---	0	0	0	0	0	0	0	0	0	2	1	0	0	2	1	0	0
COORDINACION CARRERA DE DERECHO	---	---	---	---	0	0	0	0	0	0	0	0	0	1	1	0	0	1	1	0	0
COORDINACION CARRERA DE ENFERMERIA	---	---	---	---	0	0	0	0	0	0	0	0	0	1	1	0	0	1	1	0	0

INTEGRADA DE VILLAMONTES	**182**	**40**	**4**	**36**	**195**	**51**	**2**	**54**	**182**	**51**	**2**	**5**	**54**	**106**	**32**	**3**	**68**	**106**	**32**	**3**	**0**
DECANATURA - VICEDECANATURA - SEC DECANAT	2	1	0	0	2	1	0	0	2	1	0	0	0	1	1	1	0	1	1	1	0
FACULTAD	12	1	0	3	24	11	0	21	24	11	0	1	21	16	11	1	10	16	11	1	0
OFICINAS Y LABORATORIOS	1	1	1	0	1	1	1	0	1	1	1	1	0	0	0	0	0	0	0	0	0
PETROQUIMICA Y GAS NATURAL	11	8	1	3	11	8	1	3	11	8	1	1	3	1	2	0	5	1	2	0	0
LABORATORIO MEDICINA VETERINARIA Y ZOOTEC	24	18	1	5	24	18	0	5	24	18	0	1	5	14	1	0	6	14	1	0	0
PROYECTO DE EQUIPAMIENTO DOCENTE	19	0	0	19	19	0	0	19	0	0	0	0	19	0	0	0	37	0	0	0	0
UNADA-UNADEF - BIBLIOTECA	9	2	0	0	10	3	0	0	10	3	0	0	0	7	3	0	0	7	3	0	0
LABORATORIO DE INFORMATICA	90	1	0	0	90	1	0	0	90	1	0	0	0	36	0	0	4	36	0	0	0
SOCIEDADES CIENTIFICAS	---	---	---	---	0	0	0	0	0	0	0	0	0	4	1	0	2	4	1	0	0
CENTROS DE ESTUDIANTES Y FUL	4	2	0	2	4	2	0	2	4	2	0	0	2	5	3	1	3	5	3	1	0
SALA DE DOCENTES - AUDITORIO FCIMV	8	4	1	4	8	4	0	4	8	4	0	1	4	7	0	0	0	7	0	0	0
INSTITUTO DE IDIOMAS	1	0	0	0	1	0	0	0	1	0	0	0	0	1	2	0	0	1	2	0	0
BIBLIOTECA VIRTUAL INP-IPQ	1	2	0	0	1	2	0	0	1	2	0	0	0	7	1	0	0	7	1	0	0
CLINICA VETERINARIA	---	---	---	---	0	0	0	0	6	0	0	0	0	7	7	0	1	7	7	0	0
ING. RECURSOS NATURALES Y TECNOL.														**148**	**21**	**0**	**70**	**148**	**21**	**0**	**0**
FACULTAD	---	---	---	---	---	---	---	---	---	---	---	---	---	0	0	0	7	0	0	0	0
DECANATURA - VICEDECANATURA	---	---	---	---	---	---	---	---	---	---	---	---	---	1	3	0	0	1	3	0	0
SEC. DECANATURA FAC . ING RN Y TECNOLOGIA	---	---	---	---	---	---	---	---	---	---	---	---	---	1	1	0	0	1	1	0	0
SEC. VICEDECANATURA FAC. ING. RN Y TECN.	---	---	---	---	---	---	---	---	---	---	---	---	---	1	2	0	0	1	2	0	0
UNADA - UNADEF	---	---	---	---	---	---	---	---	---	---	---	---	---	1	2	0	0	1	2	0	0
BIENESTAR ESTUDIANTIL	---	---	---	---	---	---	---	---	---	---	---	---	---	1	0	0	0	1	0	0	0
INGENIERIA AGRONOMICA EL PALMAR	---	---	---	---	---	---	---	---	---	---	---	---	---	0	0	0	0	0	0	0	0
BIBLIOTECA ESPECIALIZ. DE ING. AGRONOMICA	---	---	---	---	---	---	---	---	---	---	---	---	---	6	0	0	0	6	0	0	0
DPTO DE CS. AGRICOL Y PECUARIAS	---	---	---	---	---	---	---	---	---	---	---	---	---	8	3	0	0	8	3	0	0
SEC. DPTO CS. AGRICOL. Y PECUARIAS	---	---	---	---	---	---	---	---	---	---	---	---	---	1	0	0	0	1	0	0	0
LABORATORIO DE COMPUTACION ING. AGRONOM.	---	---	---	---	---	---	---	---	---	---	---	---	---	19	0	0	3	19	0	0	0
INGENIERIA DE MEDIO AMBIENTE	---	---	---	---	---	---	---	---	---	---	---	---	---	0	0	0	0	0	0	0	0
LABORATORIO DE COMPUTAC. ING. MEDIO AMBIE	---	---	---	---	---	---	---	---	---	---	---	---	---	23	0	0	0	23	0	0	0
INGENIERIA INFORMATICA	---	---	---	---	---	---	---	---	---	---	---	---	---	1	0	0	0	1	0	0	0
UNIDAD DE SISTEMAS AC. ING RN Y TECNOLOGIA	---	---	---	---	---	---	---	---	---	---	---	---	---	1	1	0	0	1	1	0	0
DPTO DE INFORMATICAY CS. EXACTAS	---	---	---	---	---	---	---	---	---	---	---	---	---	1	1	0	0	1	1	0	0
LABORATORIO COMPUT. INFORMATICA	---	---	---	---	---	---	---	---	---	---	---	---	---	35	0	0	0	35	0	0	0
CENTROS DE ESTUDIANTES	---	---	---	---	---	---	---	---	---	---	---	---	---	6	2	0	3	6	2	0	0
SOCIEDADES CIENTIFICAS	---	---	---	---	---	---	---	---	---	---	---	---	---	6	1	0	3	6	1	0	0
OFICINA DE ACTIVOS FIJOS	---	---	---	---	---	---	---	---	---	---	---	---	---	2	1	0	0	2	1	0	0
SALA DE DEFENSAS	---	---	---	---	---	---	---	---	---	---	---	---	---	2	0	0	0	2	0	0	0
PROYECTO DE EQUIPAMIENTO DOCENTE	---	---	---	---	---	---	---	---	---	---	---	---	---	0	0	0	50	0	0	0	0
CAJA FC ING. RN Y TECNOLOGIA	---	---	---	---	---	---	---	---	---	---	---	---	---	1	2	0	0	1	2	0	0
OFICINA DE COORDINACIÓN CARAPARI	---	---	---	---	---	---	---	---	---	---	---	---	---	1	0	0	1	1	0	0	0
SECRETARIA UNIDAD ACADEMICA CARAPARI	---	---	---	---	---	---	---	---	---	---	---	---	---	1	1	0	1	1	1	0	0
LABORATORIO DE COMPUTACION CARAPARI	---	---	---	---	---	---	---	---	---	---	---	---	---	20	0	0	0	20	0	0	0
BIBLIOTECA ESPECIALIZ. DE ING. RECURSOS HIDR	---	---	---	---	---	---	---	---	---	---	---	---	---	7	1	0	0	7	1	0	0
CENTRO DE ESTUDIANTES DE REC. HIDRICOS	---	---	---	---	---	---	---	---	---	---	---	---	---	2	0	0	1	2	0	0	0
SALA DEFENSAS CARAPARI	---	---	---	---	---	---	---	---	---	---	---	---	---	0	0	0	1	0	0	0	0
CIENCIAS EMPRESARIALES														**55**	**12**	**0**	**65**	**55**	**12**	**0**	**0**
FACULTAD	---	---	---	---	---	---	---	---	---	---	---	---	---	1	1	0	5	1	1	0	0
DECANATURA - VICEDECANATURA FCE	---	---	---	---	---	---	---	---	---	---	---	---	---	2	1	0	0	2	1	0	0
UNADA - UNADEF	---	---	---	---	---	---	---	---	---	---	---	---	---	2	1	0	0	2	1	0	0
SECRETARIA VICEDECANATURA FCE	---	---	---	---	---	---	---	---	---	---	---	---	---	1	0	0	0	1	0	0	0
COMUNICACIONES Y APOYO TECNICO FCE	---	---	---	---	---	---	---	---	---	---	---	---	---	3	1	0	2	3	1	0	0
AUDITORIO CAMPUS FCE	---	---	---	---	---	---	---	---	---	---	---	---	---	1	0	0	1	1	0	0	0
BIBLIOTECA ESPECIALIZADA CIENCIAS EMPRES.	---	---	---	---	---	---	---	---	---	---	---	---	---	8	1	0	0	8	1	0	0
SALAS DE DEFENSAS 1 Y 2 FCE	---	---	---	---	---	---	---	---	---	---	---	---	---	0	0	0	2	0	0	0	0
LABORATORIO DE COMPUTACION 1 FCE	---	---	---	---	---	---	---	---	---	---	---	---	---	22	0	0	0	22	0	0	0
PARQUE AUTOMOTOR FCE	---	---	---	---	---	---	---	---	---	---	---	---	---	1	1	0	0	1	1	0	0
SEGUIMIENTO DOCENTE FCE	---	---	---	---	---	---	---	---	---	---	---	---	---	2	1	0	0	2	1	0	0
BIENESTAR ESTUDIANTIL	---	---	---	---	---	---	---	---	---	---	---	---	---	2	2	0	0	2	2	0	0
PROYECTO DE EQUIPAMIENTO DOCENTE	---	---	---	---	---	---	---	---	---	---	---	---	---	0	0	0	48	0	0	0	0
CONTADURIA PUBLICA - DPTO CS. CONTABLES	---	---	---	---	---	---	---	---	---	---	---	---	---	0	0	0	0	0	0	0	0
ING. COMERCIAL Y DPTO CS. EMPRESARIALES	---	---	---	---	---	---	---	---	---	---	---	---	---	1	0	0	0	1	0	0	0
INGENIERIA DE MEDIO AMBIENTE	---	---	---	---	---	---	---	---	---	---	---	---	---	0	0	0	0	0	0	0	0
INGENIERIA AGRONOMICA EL PALMAR	---	---	---	---	---	---	---	---	---	---	---	---	---	0	0	0	0	0	0	0	0
CENTRO DE ESTUDIANTES Y FUL FCE	---	---	---	---	---	---	---	---	---	---	---	---	---	2	1	0	2	2	1	0	0
SOCIEDAD CIENTIFICA GRAN CHACO	---	---	---	---	---	---	---	---	---	---	---	---	---	0	0	0	0	0	0	0	0
OFICINA DTIC, ACTIVOS FIJOS Y EDIFICIO CENTR	---	---	---	---	---	---	---	---	---	---	---	---	---	4	1	0	4	4	1	0	0
POSGRADO SALUD	---	---	---	---	---	---	---	---	---	---	---	---	---	3	0	0	1	3	0	0	0
INSTITUTO DE IDIOMAS	---	---	---	---	---	---	---	---	---	---	---	---	---	0	1	0	0	0	1	0	0

Fuente: División de Activos Fijos .

Com. = Computadora Imp. = Impresora Fot. = Fotocopiadora Ret.= Retroproyectora Proy. = Proyectora

* Las Decanaturas incluyen laboratorios, departamentos y otras oficinas que dependen de la Facultad correspondiente.

CUADRO Nº 61
EQUIPOS DE COMPUTACION POR REPARTICIONES ADMINISTRATIVAS
PERIODO 2019 - 2023

AÑOS	2020					2021					2022					2023				
REPARTICIONES	Com.	Imp.	Proy.	Scanner	Tablet	Com.	Imp.	Proy.	Scanner	Tablet	Com.	Imp.	Proy.	Scanner	Tablet	Com.	Imp.	Proy.	Scanner	Tablet
TOTALES	912	438	366	26	15	673	442	288	26	15	542	336	335	13	19	547	348	336	13	19
RECTORADO	1	1	1	0	0	1	1	1	0	0	2	0	1	0	0	2	0	2	0	0
STRIA. GRAL. RECTORADO	1	2	0	1	0	1	2	0	1	0	4	4	1	0	0	4	4	1	0	0
SECRETARIA DEL RECTORADO	–	–	–	–	–	–	–	–	–	–	1	2	0	0	0	1	2	0	0	0
RELACIONES PUBLICAS	3	0	0	0	0	3	0	0	0	0	1	0	0	0	1	1	0	0	0	1
DIVISION DEL DEPORTE	–	–	–	–	–	–	–	–	–	–	3	2	0	0	0	3	2	0	0	0
JEFATURA SEGUIMIENTO DOCENTE	–	–	–	–	–	–	–	–	–	–	6	1	0	0	0	6	1	0	0	0
DIRECCION DEPARTAMENTO DOCENTE	–	–	–	–	–	–	–	–	–	–	7	8	2	0	0	1	8	2	0	0
UNIDAD DE CONTRATACIONES Y REC. IDH	7	5	0	2	0	7	5	0	2	0	2	1	0	2	0	2	1	0	2	0
DIR. DE RELACIONES INTERNACIONALES	3	4	0	1	0	3	4	0	1	0	3	2	0	0	1	3	2	0	0	1
ASESORIA UNIVERSITARIA	2	2	0	0	0	2	2	0	0	0	2	3	0	0	0	2	3	0	0	0
SECRETARIA GENERAL	3	4	2	0	0	3	4	2	0	0	5	4	0	0	0	5	4	0	0	0
DIVISION DE TITULOS Y GRADOS	7	9	80	0	0	8	12	0	0	0	8	12	0	0	0	8	12	0	0	0
SECCION ARCHIVOS	4	2	0	0	0	4	3	0	0	0	4	3	0	0	0	4	3	0	0	0
UNIDAD DE COORD. IDH EST.	2	1	0	0	0	2	1	0	0	0	2	1	0	0	0	2	1	0	0	0
SECRETARIA DE DESARROLLO INSTITUCIONAL	8	3	1	0	1	8	3	1	0	1	2	1	0	0	2	2	1	0	0	2
SECRETARIA ACADEMICA	7	7	1	0	1	10	7	3	0	1	8	6	3	0	2	10	6	3	0	2
SECRETARIA DE EDUCACION CONTINUA	2	0	0	0	0	2	0	0	0	0	2	1	0	0	0	2	1	0	0	0
AUDITORIA INTERNA	17	8	0	1	0	17	8	0	1	0	19	10	0	0	1	19	11	0	0	1
SICOES	1	1	0	0	0	1	1	0	0	0	4	4	0	0	0	4	4	0	0	0
ASESORIA LEGAL	10	10	0	0	0	10	10	0	0	0	10	10	0	0	0	10	10	0	0	0
UNIDAD COMISION DE SANEAMIENTO DE TERRENOS	–	–	–	–	–	–	–	–	–	–	2	1	0	0	0	2	1	0	0	0
TELEVISION UNIVERSITARIA	33	11	1	3	0	33	11	1	3	0	10	6	0	0	0	10	6	0	0	0
SECRETARIA DE LA UNIDAD DE COMUNICACIÒN	–	–	–	–	–	–	–	–	–	–	2	1	0	0	0	2	1	0	0	0
COMUNICACIÓN DIGITAL	–	–	–	–	–	–	–	–	–	–	–	–	–	–	–	1	1	0	0	0
DEPTO. TÉC. DE LA INFORMACIÓN Y COM.	36	11	10	1	0	36	11	10	1	0	1	1	1	0	0	2	1	1	0	0
SISTEMAS DTIC	–	–	–	–	–	–	–	–	–	–	11	4	0	0	0	11	4	0	0	0
CONTENIDOS VIRTUALES DTIC	–	–	–	–	–	–	–	–	–	–	2	0	3	0	0	2	0	3	0	0
COMUNICACIONES DTIC	–	–	–	–	–	–	–	–	–	–	4	0	1	0	0	5	0	1	0	0
PROCESOS ACADEMICOS DTIC	–	–	–	–	–	–	–	–	–	–	3	3	0	0	0	3	5	0	0	0
CERTIFICACIONES - DTIC	–	–	–	–	–	–	–	–	–	–	2	4	0	0	0	2	4	0	0	0
ARCHIVO DTIC	–	–	–	–	–	–	–	–	–	–	4	5	3	0	0	4	5	3	0	0
TALLER DE MANETENIMIENTO 1 DTIC	–	–	–	–	–	–	–	–	–	–	1	1	3	0	1	1	1	3	0	1
TALLER DE MANTENIMIENTO 2 DTIC	–	–	–	–	–	–	–	–	–	–	2	3	3	0	0	2	3	3	0	0
EDUCATIC - DTIC	–	–	–	–	–	–	–	–	–	–	5	0	0	0	0	5	0	0	0	0
TALLER DE REDES Y COMUNICACIONES	–	–	–	–	–	–	–	–	–	–	4	2	2	0	0	4	2	2	0	0
TALLER DE REDES Y SERVICIOS	–	–	–	–	–	–	–	–	–	–	2	0	0	0	0	2	0	0	0	0
SEGURIDAD VIGILANCIA Y MONITOREO	11	1	0	0	0	11	1	0	0	0	9	1	0	0	0	9	1	0	0	0
PROYECTO DE EQUIPAMIENTO DOCENTES-ALMACEN	245	0	243	0	0	0	0	243	0	0	0	0	239	0	0	0	0	239	0	0
ADMISIONES Y REGISTROS	4	19	0	1	0	4	19	0	1	0	6	13	0	0	0	6	14	0	0	0
SECRETARIA DE GESTION ADM. Y FINANCIERA	3	3	1	0	1	3	3	1	0	1	2	2	1	0	0	2	2	1	0	0
COORDINACION DE PROCESOS ADMINISTRATIVOS	2	1	0	0	0	2	1	0	0	0	5	3	1	0	0	9	5	1	0	0
SECRETARIA SGAF	–	–	–	–	–	–	–	–	–	–	0	1	0	0	0	0	2	0	0	0
SEGUIMIENTO Y ARCHIVO DE CONTRATACIONES	2	1	0	0	0	2	1	0	0	0	2	2	0	0	0	2	2	0	0	0
AREA LEGAL DE UNIDAD DE CONTRATACIONES	–	–	–	–	–	–	–	–	–	–	1	1	0	0	0	1	1	0	0	0
DEPARTAMENTO DE FINANZAS	3	3	2	0	1	3	3	2	0	1	4	3	2	0	1	6	3	2	0	1
TRIBUTOS FISCALES	3	2	0	0	0	3	2	0	0	0	4	3	0	0	0	4	3	0	0	0
DIVISION DE BIENES Y ADQUISICIONES	10	7	0	0	0	10	7	0	0	0	11	8	0	0	0	11	8	0	0	0
DIVISION. DE ACTIVOS FIJOS	23	18	0	1	1	23	18	0	1	1	20	13	0	1	0	20	13	0	1	0
DIVISION DE TESORERIA	10	16	0	0	0	10	16	0	0	0	12	15	0	0	0	12	15	0	0	0
S I S I N	2	3	0	0	0	2	3	0	0	0	4	3	0	0	0	4	3	0	0	0
SIGMA - FINANZAS	5	0	0	0	0	5	0	0	0	0	7	0	1	0	0	7	0	1	0	0
DIVISION DE CONTABILIDAD	7	1	0	1	0	7	1	0	1	0	9	7	0	0	0	9	8	0	0	0
ARCHIVO DE FINANZAS	2	0	0	2	0	2	0	0	2	0	2	0	0	0	0	2	0	0	0	0
DIVISION DE PRESUPUESTOS	5	2	0	0	0	5	2	0	0	0	6	4	0	0	0	6	4	0	0	0
SECRETARIA DE FINANZAS	1	0	0	0	0	1	0	0	0	0	1	0	0	0	0	1	0	0	0	0
DEPARTAMENTO DE RECURSOS HUMANOS	12	10	0	1	0	12	10	0	1	0	2	1	0	0	0	2	1	0	0	0
CERTIFICACIONES RECURSOS HUMANOS	2	2	0	0	0	2	2	0	0	0	2	1	0	0	0	2	1	0	0	0
ARCHIVO DE RECURSOS HUMANOS	2	3	0	0	0	2	3	0	0	0	1	2	0	0	0	1	2	0	0	0
UNIDAD DE CONTROL DE RC-IVA	–	–	–	–	–	–	–	–	–	–	2	1	0	0	0	1	1	0	0	0
UNIDAD DE CONTROL DE DOCENTES REC. HUMANOS	–	–	–	–	–	–	–	–	–	–	5	1	0	0	0	5	2	0	0	0
JEFATURA DE RECURSOS HUMANOS	–	–	–	–	–	–	–	–	–	–	1	1	0	0	0	1	1	0	0	0
SECRETARIA DE RECURSOS HUMANOS	–	–	–	–	–	–	–	–	–	–	2	2	1	0	0	2	2	1	0	0
UNIDAD DE ASESORIA LEGAL - REC. HUMANOS	–	–	–	–	–	–	–	–	–	–	2	2	0	0	0	3	2	0	0	0
UNIDAD REC HUMANOS CONTROL ADMINISTRATIVOS	–	–	–	–	–	–	–	–	–	–	5	4	1	0	0	5	4	1	0	0
DEPARTAMENTO DE INFRAESTRUCTURA	12	9	0	0	0	12	9	0	0	0	15	6	0	0	0	15	6	0	0	0
UNIDAD DE PARQUES Y JARDINES	2	1	0	0	0	2	1	0	0	0	1	0	0	0	0	1	0	0	0	0
DEPARTAMENTO DE PROYECTOS	207	145	4	0	0	207	145	4	0	0	14	9	0	0	0	14	9	0	0	0
UNIDAD DE SERVICIOS GENERALES	10	5	0	0	0	10	5	0	0	0	7	6	0	0	0	7	6	0	0	0
SEGURIDAD - CAMPUS UNIVERSITARIO	4	1	0	0	0	4	1	0	0	0	2	0	0	0	0	2	0	0	0	0
ALMACENES DE SERVICIOS GENERALES	1	1	0	0	0	1	1	0	0	0	1	0	0	0	0	1	0	0	0	0
IMPRENTA UNIVERSITARIA	7	5	1	0	0	7	5	1	0	0	7	8	0	0	0	7	8	0	0	0
FEDERACION UNIVERSITARIA LOCAL	17	8	3	0	5	17	8	3	0	5	13	3	3	0	1	13	3	3	0	1
FEDERACION UNIVERSITARIA DE DOCENTES	0	0	0	0	0	0	0	0	0	0	0	0	0	0	0	0	0	0	0	0
SECRETARIA DE GESTION ADM. Y FINANCIERA	–	–	–	–	–	–	–	–	–	–	2	2	1	0	0	2	2	1	0	0
ORGANIZACIÓN Y METODOS - UAJMS	–	–	–	–	–	–	–	–	–	–	5	3	1	0	0	5	3	1	0	0
SINDICATO DE TRABAJADORES ADMINISTRATIVOS	0	1	0	0	0	0	1	0	0	0	1	0	0	0	0	1	0	0	0	0
SECRETARIA GRAL DE VICERRECTORADO	–	–	–	–	–	–	–	–	–	–	2	2	1	0	0	2	2	1	0	0
VICERRECTORADO	–	–	–	–	–	–	–	–	–	–	1	1	1	0	0	1	1	1	0	0
DEPARTAMENTO DE EVALUACION Y ACREDITACION	4	4	0	0	0	4	4	0	0	0	5	5	1	0	0	5	5	1	0	0
DIRECCION DE POSGRADO	–	–	–	–	–	–	–	–	–	–		1				0	1	0	0	0
I.I.E.M.A.	–	–	–	–	–	–	–	–	–	–	1	0	0	0	0	1	0	0	0	0
POSGRADO SUBSEDES	26	17	3	0	0	26	17	3	0	0	0	0	0	0	0	0	1	0	0	0
PROGRAMA ESPECIAL DE TITULACIÓN	5	3	0	1	0	5	3	0	1	0	1	0	0	0	0	1	0	0	0	0
SECRETARIA VICERRECTORADO	1	1	0	1	0	1	1	0	1	0	1	2	0	1	0	1	2	0	1	0
POSGRADO SALUD TARIJA	–	–	–	–	–	–	–	–	–	–	2	2	2	0	0	2	2	2	0	0
SECRETARIA DE JEFATURA DE S.E.C	–	–	–	–	–	–	–	–	–	–	1	1	0	0	0	1	1	0	0	0
ADMINISTRACION . S.E.C.	–	–	–	–	–	–	–	–	–	–	7	4	0	0	0	7	4	0	0	0
UNADA - S.E.C.	–	–	–	–	–	–	–	–	–	–	4	0	0	0	0	4	0	0	0	0
JEFATURA DIRECCION DE POSGRADO	–	–	–	–	–	–	–	–	–	–	1	1	0	0	1	1	1	0	0	1
ASESORIA LEGAL S.E.C.	–	–	–	–	–	–	–	–	–	–	1	1	0	0	0	1	1	0	0	0
PROGRAMA DE DOCTORADO	–	–	–	–	–	–	–	–	–	–	0	2	0	0	0	0	2	0	0	0
SECRETARIA DPTO DE EDUCACION VIRTUAL	–	–	–	–	–	–	–	–	–	–	1	2	0	0	0	1	2	0	0	0
U.T.I.C. SEC. EDUCACION CONTINUA	–	–	–	–	–	–	–	–	–	–	21	5	34	0	3	21	5	34	0	3
DIRECCION DE EXTENSION UNIVERSITARIA	–	–	–	–	–	–	–	–	–	–	10	5	1	0	0	10	5	1	0	0
CULTURA - PARANINFO	–	–	–	–	–	–	–	–	–	–	1	0	0	0	0	1	0	0	0	0
COMPLEJO DEPORTIVO UNIVERSITARIO	–	–	–	–	–	–	–	–	–	–	1	0	0	0	0	1	0	0	0	0
GABINETE PSICOPEDAGOGICO	–	–	–	–	–	–	–	–	–	–	7	3	1	0	0	7	3	1	0	0
OFICINA CULTURA	–	–	–	–	–	–	–	–	–	–	3	1	0	0	0	3	1	0	0	0
OBSERVATORIO ASTRONOMICO	6	3	0	0	1	6	3	0	0	1	6	3	0	0	1	6	4	0	0	1
RADIO UNIVERSIDAD FM 90	9	1	0	0	0	9	1	0	0	0	11	1	0	0	0	11	1	0	0	0
ARCHIVO DE INFRAESTRUCTURA	–	–	–	–	–	–	–	–	–	–	1	1	0	0	0	1	1	0	0	0
PARQUE AUTOMOTOR	1	2	0	0	0	1	2	0	0	0	2	2	0	0	0	2	2	0	0	0
BIENESTAR ESTUDIANTIL	10	10	0	0	0	10	10	0	0	0	9	7	0	0	0	9	7	0	0	0
COMEDOR UNIVERSITARIO	2	1	0	0	0	2	1	0	0	0	3	1	0	0	0	3	1	0	0	0
CENTRO DE ESTUDIANTES COMEDOR UNIV.	–	–	–	–	–	–	–	–	–	–	2	0	1	0	0	2	0	1	0	0
SALA BIBLIOTECA CENTRAL	40	15	3	2	0	42	15	3	2	0	42	15	3	2	0	42	15	3	2	0
DEPTO DE INVESTIGACION CIENTIFICA Y TEC.	25	12	6	5	0	25	12	6	5	0	25	12	6	5	0	25	12	6	5	0
DEPARTAMENTO DOCENTE	3	3	2	1	1	3	3	2	1	1	3	3	2	1	1	3	3	2	1	1
DEPARTAMENTO DE PLANIFICACION UNIVERSITARIA	6	6	2	0	2	6	6	2	0	2	6	6	2	0	2	6	6	2	0	2
GIMNASIO UNIVERSITARIO	3	1	0	0	0	3	1	0	0	0	3	1	0	0	0	3	1	0	0	0
GUARDERIA UNIVERSITARIA	1	2	0	0	0	1	2	0	0	0	2	1	0	0	0	2	1	0	0	0
MUSEO CENTRAL	3	4	0	1	1	3	4	0	1	1	3	4	0	1	1	3	4	0	1	1
CENTRO DE PREV VIOLENCIA DE GENERO	3	1	0	0	0	3	1	0	0	0	4	1	0	0	0	4	1	0	0	0
INSTITUTO DE IDIOMAS	3	3	0	0	0	3	3	0	0	0	4	3	6	0	0	4	3	6	0	0

Fuente: División de Activos Fijos .
Com. = Computadora Imp. = Impresora Proy. = Proyector

GRAFICO Nº 38
EQUIPOS DE COMPUTACION EN REPARTICIONES ACADEMICAS
PERIODO 2019 - 2023

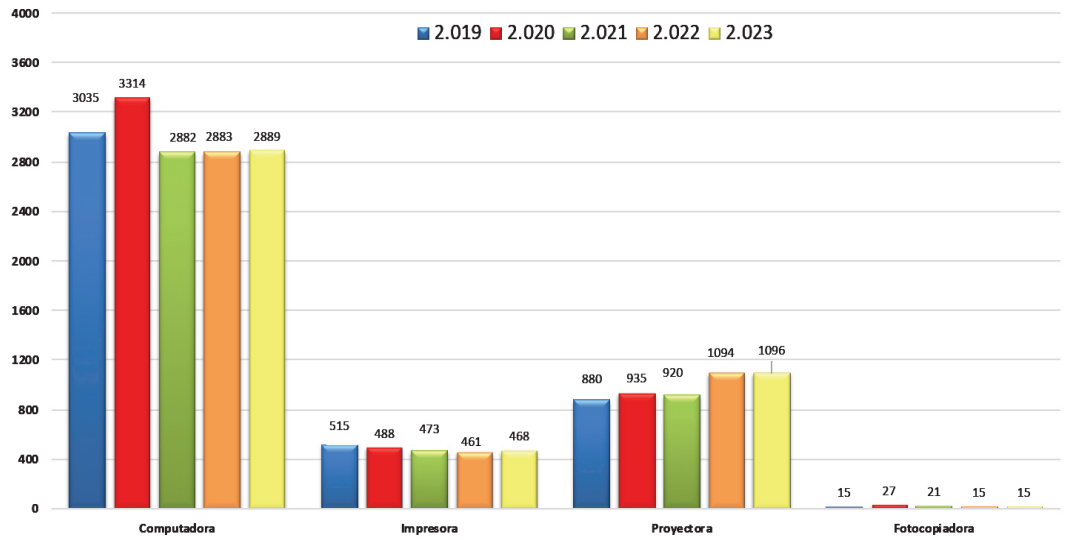

GRAFICO N° 39
EQUIPOS ELECTRONICOS EN REPARTICIONES ADMINISTRATIVAS
PERIODO 2019 - 2023

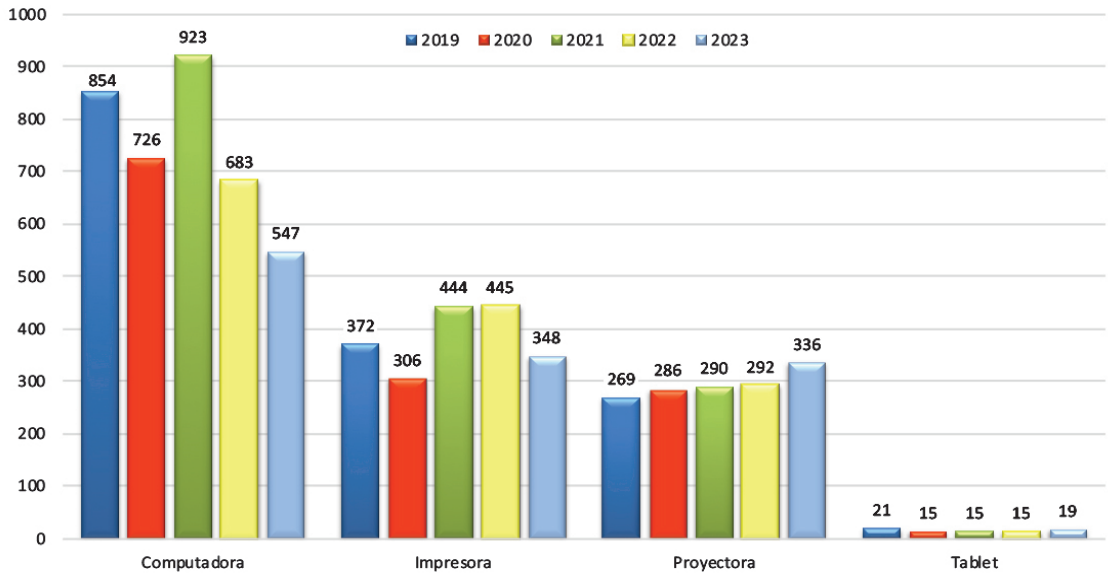

CUADRO No. 62
UAJMS: RESUMEN INFRAESTRUCTURA ACADEMICA Y ADMINISTRATIVA POR AMBIENTES
(SUPERFICIE EN m2)
GESTION 2024

FACULTADES	Aulas	Laboratorios Gabinetes	Biblio tecas	Oficinas	Dormi torios	Comedor Cocina	Pasillos	Otros	Campos Deportivos	Gabinete	Salón Auditorio	Baños	Vestuario	Depósito	Subtotal
TOTAL	49.338,15	21.892,44	4.634,32	18.771,53	1.301,62	3.606,11	22.598,43	124.336,53	16.179,42	5.181,47	7.420,30	9.236,17	555,72	7.500,48	292.552,69
EDIFICIOS DOMINGO PAZ	662,59	-	-	-	-	-	-	73,30	-	-	-	7,16	-	6,74	749,79
EDIFICIO ADMINISTRATIVO	-	-	-	1.244,95	-	39,38	764,73	558,70	-	-	-	99,64	-	37,60	2.745,00
RECTORADO	-	-	-	670,10	-	11,30	119,81	543,79	-	-	-	35,61	-	129,07	1.509,68
INSTITUTO DE IDIOMAS	643,81	134,76	59,72	62,44	7,69	20,86	529,77	923,86	-	-	-	84,90	-	54,92	2.522,73
POSGRADO	331,35	-	-	457,69	-	13,17	323,67	26,43	-	6,81	-	71,17	-	28,04	1.258,33
CASA DORADA	-	-	53,67	108,27	-	-	617,80	864,87	-	-	536,43	50,41	-	5,49	2.236,94
CAMPUS UNIVERSITARIO "EL TEJAR"	16.253,48	8.873,70	1.050,04	6.755,73	14,15	398,94	3.264,41	32.389,73	7.786,31	953,12	2.151,77	2.904,53	101,07	2.486,51	85.383,49
CIENCIAS AGRICOLAS Y FORESTALES	1.212,77	538,89	460,43	1.059,12	218,09	144,87	2.109,72	3.174,14	-	319,55	274,12	433,73	-	401,59	10.347,02
INFRAESTRUCTURA CAMPUS UNIVERSITARIO	1.148,60	510,62	460,43	985,28	-	7,28	2.055,50	951,00	-	319,55	274,12	368,13	-	125,82	7.206,33
CENTRO EXPERIMENTAL CHOCLOCA	0	28,27	0	73,84	218,09	137,59	54,22	2223,14	0	0	0	65,6	0	275,77	3076,52
ENTRE RIOS (PUERTO MARGARITA)	64,17	-	-	-	167,86	27,33	-	398,69	-	-	-	25,07	-	10,94	694,06
CIENCIAS Y TECNOLOGIA	8858,96	6403,64	88,74	1026	0	94,36	556,1	7786,48	0	453,68	77,34	610,12	10,76	887,1	26853,28
FACULTAD MEDICINA	198,19	345,64	67,45	224,83				1.122,08			133,18	71,80	31,00	46,93	2.241,10
CIENCIAS DE LA SALUD	704,42	854,88	161,12	203,42	0	0	318,2	932,95	0	0	0	116,66	73,12	26,31	3391,08
CIENCIAS ECONOMICAS Y FINANCIERAS	2.516,97	188,24	69,52	683,08			5,07	2.409,19			212,98	261,80		7,64	6.354,49
HUMANIDADES	641,34	62,04	59,26	335,83	0	23,63	241,57	1168,56	0	160,69	397,02	89,28	0	160,75	3339,97
CIENCIAS JURIDICAS Y POLITICAS	1.185,02	-	45,50	389,27	-	35,55	1,72	2.829,37	-	196,21	380,09	153,76	-	133,07	5.349,56
ODONTOLOGIA	690,67	1.311,74	204,54	915,45	-	108,93	6.013,84	21.265,93	-	146,72	166,68	408,25	148,84	417,29	31.798,88
CASA DORADA	-	-	53,67	108,27	-	-	617,80	864,87	-	-	536,43	50,41	-	5,49	2.236,94
INSTITUTO DE IDIOMAS	643,81	134,76	59,72	62,44	7,69	20,86	529,77	923,86	-	-	-	84,90	-	54,92	2.522,73
POSGRADO	331,35	-	-	457,69	-	13,17	323,67	26,43	-	6,81	-	71,17	-	28,04	1.258,33
BLOQUE COMEDOR UNIVERSITARIO				38,81		114,80		1417,94				120,35	36,72	102,42	1831,04
EDIF. ADMINISTRATIVOS EL TEJAR	90,74	90,74	90,74	90,74	90,74	90,74	90,74	90,74	90,74	90,74	90,74	90,74	90,74	90,74	1.270,36
BLOQUE GIMNASIO				12,78		19,47	119,84	825,28				93,93		36,33	1.107,63
BLOQUE COLISEO					14,15		338,30	202,09	526,34			30,03		82,59	1.193,50
BLOQUE GUARDERIA	33,34			149,84		18,01		1891,8				77,30	12,05	35,02	2217,36
BLOQUE BIBLIOTECA		130,45		196,57		13,05	43,68	1.462,45			98,51	63,30		124,64	2.132,65
CAMPOS DEPORTIVOS									7259,97						7259,97
MUSEO CASA DE MOTO MENDEZ				13,90	14,48		10,45	389,79				3,24		9,55	441,41
PROVINCIAS															
CIENCIAS INTEGRADAS DE BERMEJO	4.411,02	407,90	617,83	803,55	139,27	113,67	188,48	8.180,61	-	615,22	535,78	408,51	-	114,05	16.535,89
CIENCIAS INTEGRADAS DE VILLAMONTES	2.555,22	908,95	358,36	626,64	18,27	3,88	374,95	14.274,36	516,06	420,73	605,69	628,57	27,86	213,16	21.532,70
CIENCIAS INTEGRADAS DEL GRAN CHACO	6.160,33	967,22	673,58	1.015,00	391,14	2.135,27	2.984,62	14.144,10	-	1.491,64	949,42	1.656,10	23,56	1.361,95	33.953,93

Fuente: Infraestructura

UNIDAD XI
INDICADORES INSTITUCIONALES

Zona de Erquiz

CUADRO No. 63
UAJMS : INDICES DE RENDIMIENTO ESTUDIANTIL PROMEDIO
PERIODO 2019 - 2023
(En porcentaje)

AÑOS	2019			2020			2021			2022			2023		
RENDIMIENTO / FACULTADES Y PROGRAMAS	APR.	REP.	ABA.	APR.	REP.	ABA.	APR.	REP.	ABA.	APR.	REP.	ABA.	APR.	REP.	ABA.
TOTAL UNIVERSIDAD	57,69	28,95	13,36	60,83	24,43	14,74	66,19	23,91	9,90	66,80	22,38	10,82	66,91	22,31	10,77
CIENCIAS JURID. Y POLÍTICAS	65,20	22,04	12,76	68,29	17,64	14,07	70,14	20,34	9,52	79,87	13,10	7,03	76,92	16,38	6,71
DERECHO	65,20	22,04	12,76	68,29	17,64	14,07	70,14	20,34	9,52	63,70	22,95	13,35	64,41	22,95	12,64
DERECHO (BERMEJO)	--	--	--	--	--	--	--	--	--	96,04	3,25	0,71	89,43	9,80	0,77
CIENCIAS ECO. Y FINANCIERAS	58,89	26,62	14,49	63,03	22,07	14,90	62,32	25,82	11,86	61,62	24,72	13,66	61,45	24,41	14,14
ECONOMIA	59,72	25,68	14,60	62,50	22,66	14,84	62,70	25,59	11,71	63,17	23,49	13,34	58,25	27,22	14,53
CONTADURIA PUBLICA	57,18	26,70	16,12	62,72	21,25	16,03	61,20	24,93	13,87	58,92	25,92	15,16	61,96	22,67	15,37
ADMINISTRACION DE EMPRESAS	61,67	26,68	11,65	63,87	22,30	13,83	63,05	26,94	10,01	62,78	24,74	12,48	64,13	23,34	12,53
CIENCIAS AGRIC. Y FORESTALES	60,89	27,15	11,96	57,24	25,49	17,27	63,08	24,38	12,54	69,26	19,85	10,89	69,06	21,90	9,04
INGENIERIA AGRONOMICA	63,01	25,78	11,21	56,83	25,75	17,42	58,03	29,03	12,94	62,39	22,88	14,73	67,38	20,91	11,71
INGENIERIA FORESTAL	56,79	32,25	10,96	54,57	24,92	20,51	58,03	29,46	12,51	57,78	28,59	13,63	68,10	24,05	7,85
INGENIERIA EN MEDIO AMBIENTE	58,26	26,30	15,44	58,05	24,40	17,55	53,93	31,06	15,01	60,71	25,51	13,78	55,56	30,75	13,69
VITICULTURA Y ENOLOGIA	--	--	--	59,52	26,89	13,59	82,33	7,96	9,71	96,15	2,43	1,42	85,21	11,88	2,91
CIENCIAS Y TECNOLOGIA	42,56	42,25	15,19	49,77	33,69	16,54	47,54	39,69	12,78	47,64	37,65	14,72	49,69	36,76	13,56
INGENIERIA QUIMICA	49,85	38,92	11,23	50,70	35,58	13,71	51,47	36,82	11,72	52,60	35,57	11,83	52,31	34,60	13,09
INGENIERIA CIVIL	36,86	47,45	15,69	37,22	45,29	17,50	35,54	48,71	15,75	35,99	46,47	17,54	36,98	47,57	15,45
INGENIERIA DE ALIMENTOS	56,73	30,37	12,90	59,89	24,19	15,92	60,47	30,21	9,33	52,02	36,14	11,84	53,49	36,12	10,39
INGENIERIA INFORMATICA	44,67	36,91	18,42	44,17	34,87	20,96	40,42	42,24	17,34	46,00	37,35	16,65	46,04	37,97	15,99
ARQUITECTURA	47,15	36,21	16,64	53,16	27,41	19,43	49,08	38,48	12,44	51,98	29,88	18,14	53,87	30,82	15,31
INGENIERIA INDUSTRIAL	47,53	41,36	11,11	53,48	34,78	11,74	48,25	41,68	10,08	47,22	40,49	12,29	55,43	33,45	11,12
ODONTOLOGIA	53,50	32,99	13,51	59,35	32,18	8,47	63,23	31,05	5,73	58,02	29,62	12,36	58,27	29,47	12,26
ODONTOLOGIA	53,51	32,99	13,50	59,35	32,18	8,47	63,23	31,05	5,73	58,02	29,62	12,36	58,27	29,47	12,26
CIENCIAS DE ENFERMERIA	61,79	26,94	11,27	69,46	19,04	11,50	82,02	10,15	7,83	84,82	8,80	6,38	84,69	8,45	6,86
ENFERMERIA	64,68	21,84	13,48	66,76	17,78	15,46	72,95	18,66	8,39	73,93	17,13	8,94	71,79	19,11	9,10
ENFERMERIA OBSTETRIZ	88,03	9,12	2,85	92,12	2,56	5,32	83,48	10,09	6,44	76,98	9,72	13,30	85,30	7,47	7,23
ENFERMERIA (YACUIBA)	75,27	13,92	10,81	76,41	12,67	10,92	86,24	8,56	5,20	92,54	4,80	2,66	85,84	4,20	9,96
ENFERMERIA (BERMEJO)	--	--	--	--	--	--	85,41	3,28	11,31	95,84	3,55	0,61	95,83	3,02	1,15
CIENCIAS QUIMICO FARM. Y BIOQ.	61,79	26,94	11,27	63,30	20,99	15,71	58,72	34,72	6,56	49,43	42,28	8,29	53,47	38,26	8,28
BIOQUIMICA	49,87	40,70	9,43	57,09	32,44	10,47	57,95	36,10	5,96	48,89	43,08	8,03	50,75	40,62	8,63
QUIMICO FARMACEUTICA	54,47	35,92	9,61	61,10	27,81	11,09	59,50	33,35	7,15	49,97	41,48	8,55	56,18	35,89	7,93
HUMANIDADES	62,43	22,11	15,46	66,11	14,90	19,00	66,06	18,51	15,43	62,07	21,10	16,83	67,58	19,20	13,22
PSICOLOGIA	61,46	23,25	15,29	70,23	15,11	14,66	68,29	19,01	12,70	59,99	23,92	16,09	65,62	21,90	12,48
IDIOMAS	64,95	19,15	15,90	61,98	14,68	23,34	63,83	18,01	18,17	64,15	18,28	17,57	69,54	16,50	13,96
INTEGRADA DE BERMEJO	60,56	26,90	12,54	63,55	21,63	14,83	64,84	24,73	10,44	66,89	20,17	12,95	70,74	18,26	11,00
CONTADURIA PUBLICA	58,64	28,40	12,96	67,44	23,06	9,50	65,19	27,28	7,53	65,24	26,47	8,29	73,05	17,85	9,10
COMERCIO INTERNACIONAL	65,53	25,37	9,10	68,38	21,96	9,66	70,42	22,54	7,04	74,79	17,07	8,14	75,70	15,13	9,17
INGENIERIA DE SISTEMAS	55,56	26,09	18,35	57,40	26,66	15,94	59,58	25,78	14,64	63,03	20,51	16,46	64,50	22,79	12,71
INGENIERIA AGROPECUARIA	57,72	27,87	14,41	60,96	14,83	24,21	64,15	23,32	12,53	64,48	16,61	18,91	69,71	17,26	13,03
CIENCIAS EMPRESARIALES	65,34	20,28	14,38	69,54	18,24	12,22	68,15	22,47	9,37	73,16	17,63	9,21	67,74	19,63	12,63
CONTADURIA PUBLICA	68,69	17,50	13,81	70,13	17,09	12,78	71,21	20,99	7,80	69,87	18,62	11,51	67,75	18,72	13,53
INGENIERIA COMERCIAL	58,77	24,89	16,34	66,20	20,02	13,78	62,44	25,51	12,05	74,79	17,07	8,14	65,10	21,25	13,65
ADMINISTRACION Y GESTION PUBLICA	68,56	18,46	12,98	72,30	17,61	10,09	70,81	20,92	8,27	74,83	17,20	7,97	70,36	18,93	10,71
ING. DE REC. NAT. Y TECNOLOGIA	63,59	26,00	10,42	56,01	25,91	18,09	58,75	26,12	15,13	61,93	23,31	14,76	62,23	22,90	14,88
INGENIERIA INFORMATICA	60,93	24,83	14,24	55,90	24,58	19,52	57,53	27,96	14,51	59,88	25,29	14,83	58,07	25,43	16,50
INGENIERIA SANITARIA Y AMBIENTAL	62,82	25,21	11,97	52,47	27,11	20,42	53,40	25,50	21,11	59,75	22,09	18,16	54,67	23,37	21,96
INGENIERIA AGRONOMICA	64,14	27,47	8,39	58,56	25,30	16,14	71,19	22,79	6,03	69,27	20,99	9,74	69,07	19,47	11,46
INGENIERIA DE RECURSOS HIDRICOS	66,45	26,49	7,06	57,09	26,65	16,26	52,89	28,23	18,88	58,82	24,86	16,32	67,09	23,31	9,60
CIENCIAS INTEGRADA DE VILLAMONTES	58,69	31,01	10,30	63,34	22,89	13,77	60,48	29,05	10,47	62,23	26,03	11,74	61,51	25,23	13,26
MEDICINA VETERINARIA Y ZOOTECNIA	68,11	23,83	8,06	65,85	19,23	14,92	70,52	24,68	4,80	71,26	21,72	7,02	72,63	22,35	5,02
INGENIERIA DE PETROLEO Y GAS NATURAL	52,35	34,07	13,58	66,14	21,76	12,10	57,23	29,77	13,01	59,87	24,96	15,17	58,32	24,70	16,98
INGENIERIA PETROQUIMICA	55,08	35,06	9,86	58,04	27,68	14,28	53,69	32,72	13,60	55,55	31,41	13,04	53,58	28,64	17,78
MEDICINA	86,76	11,35	1,89	93,01	3,70	3,29	95,11	3,78	1,11	91,43	6,74	1,83	86,52	9,27	4,22
MEDICINA	86,76	11,35	1,89	93,01	3,70	3,29	95,11	3,78	1,11	91,43	6,74	1,83	91,27	7,14	1,59
	--	--	--	--	--	--	--	--	--	--	--	--	81,77	11,39	6,84

Fuente:Departamento de Tecnología de la Información y Comunicación
APR = Aprobado REP = Reprobado AB = Abandono

GRAFICO No. 40
INDICE DE RENDIMIENTO ESTUDIANTIL (%)
PERIODO 2019 - 2023

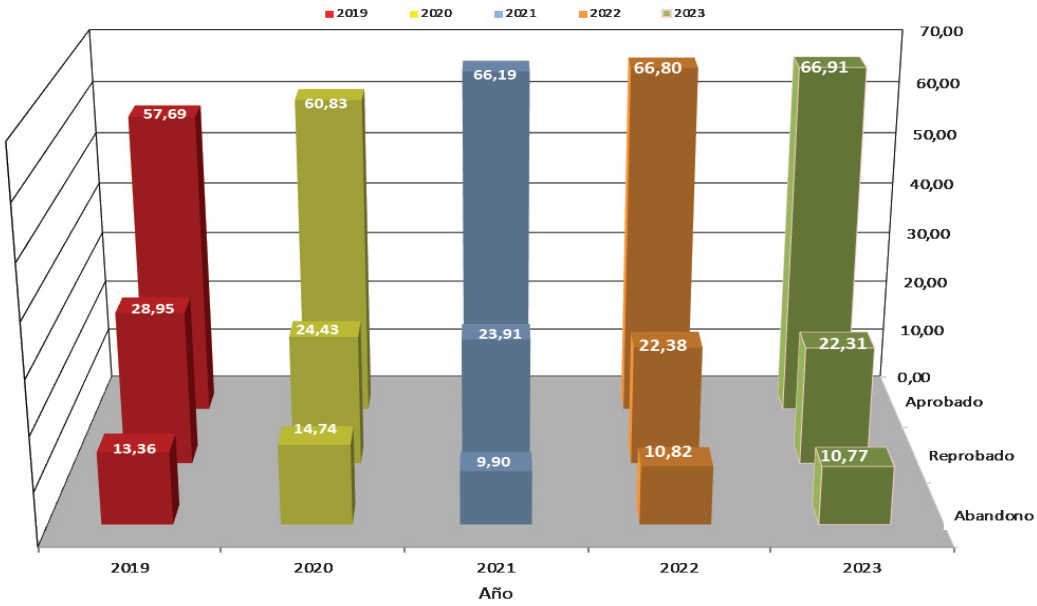

CUADRO No. 41
RELACION MATRICULADOS / DOCENTES REDUCIDOS A TIEMPO COMPLETO
AÑO 2024

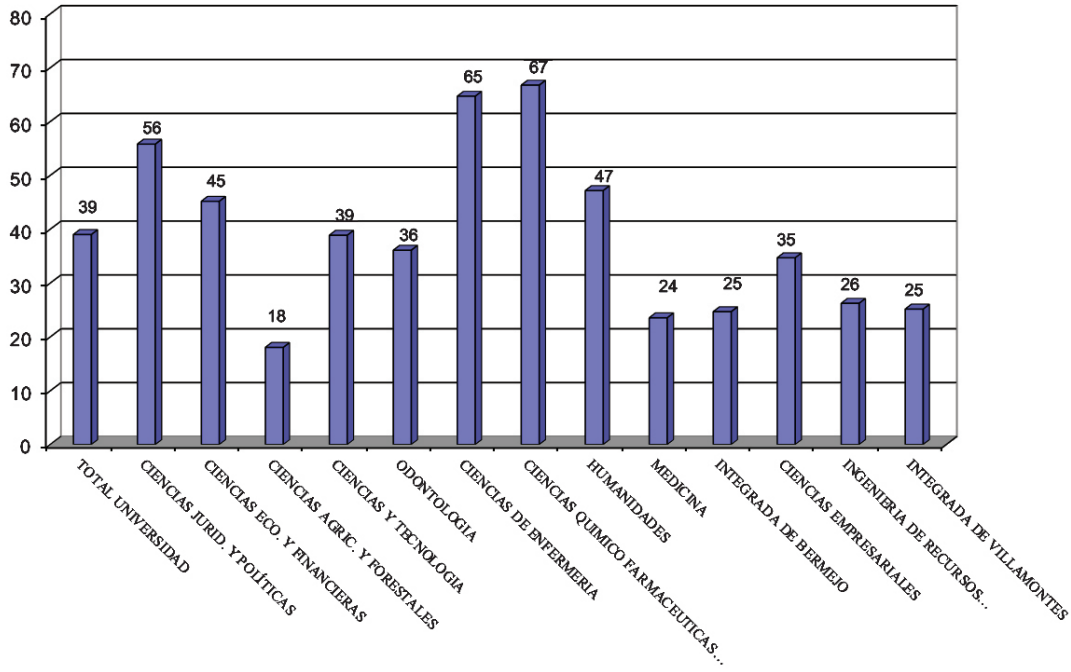

CUADRO No. 64
RELACION MATRICULADOS / DOCENTES REDUCIDOS A TIEMPO COMPLETO POR FACULTADES
PERIODO 2019 - 2023

AÑOS FACULTADES	2019	2020	2021	2022	2023
TOTAL UNIVERSIDAD	39	38	39	38,6	39,0
CIENCIAS JURID. Y POLÍTICAS	55	55	57	55,7	55,8
CIENCIAS ECO. Y FINANCIERAS	55	52	51	50,0	45,2
CIENCIAS AGRIC. Y FORESTALES	23	22	22	19,5	18,0
CIENCIAS Y TECNOLOGIA	41	39	41	47,8	38,9
ODONTOLOGIA	26	28	28	28,9	36,1
CIENCIAS DE ENFERMERIA	51	44	51	65,3	64,7
CIENCIAS QUIMICO FARMACEUTICAS Y BIOQUIMICA	40	39	54	66,3	66,7
HUMANIDADES	48	41	42	37,0	47,2
MEDICINA	16	16	19	18,8	23,5
INTEGRADA DE BERMEJO	29	27	30	27,9	24,7
CIENCIAS EMPRESARIALES	45	41	42	35,1	34,7
INGENIERIA DE RECURSOS NATURALES Y TEC.	32	30	28	25,6	26,2
INTEGRADA DE VILLAMONTES	31	30	31	27,8	25,2

Fuente : Cuadros No. 22 - 34

CUADRO No. 65
RELACION ALUMNOS TITULADOS GRADO ACADEMICO/TITULADOS PROVISION NACIONAL
PERIODO 2018 - 2023

AÑOS	2018	2019	2020	2021	2022	2023
TOTAL UNIVERSIDAD	1,0	1,0	1,4	1,0	1,0	1,0
FACULTAD DE CIENCIAS JURID. Y POLÍTICAS	1,0	1,0	1,3	0,9	1,0	1,0
DERECHO	1,0	1,0	1,3	0,9	1,0	1,0
FACULTAD DE CIENCIAS ECO. Y FINANCIERAS	1,0	1,1	1,4	1,0	1,0	1,0
ECONOMIA	1,0	1,0	1,5	0,8	0,8	0,9
CONTADURIA PUBLICA	1,1	1,0	1,1	1,0	1,0	1,0
TECNICO UNIVERSITARIO SUPERIOR EN CONTADOR GENERAL	4,3	3,8	2,3	2,5	1,6	2,2
ADMINISTRACION DE EMPRESAS	1,0	1,1	1,7	1,0	1,0	0,9
TEC. UNIV. SUPERIOR EN ESTAD. ECONÓMICA	1,1	1,3	2,0	1,1	1,2	1,5
FACULTAD DE CIENCIAS AGRIC. Y FORESTALES	1,0	1,0	2,0	0,8	1,0	1,0
INGENIERIA AGRONOMICA	1,0	1,0	2,1	0,8	1,0	1,0
INGENIERIA FORESTAL	1,0	1,0	5,0	0,8	1,0	1,0
INGENIERIA EN MEDIO AMBIENTE	3,0	1,0	1,0	1,0	0,9	1,0
FACULTAD DE CIENCIAS Y TECNOLOGIA	1,0	1,0	1,3	0,9	1,0	1,0
INGENIERIA QUIMICA	1,0	1,1	0,3	1,0	1,0	1,0
INGENIERIA CIVIL	1,0	1,0	1,1	0,9	0,9	1,0
INGENIERIA DE ALIMENTOS	1,2	0,9		1,3	0,7	1,0
INGENIERIA INFORMATICA	1,1	1,0	1,7	0,7	1,0	1,0
ARQUITECTURA Y URBANISMO	0,9	1,1	1,8	0,9	0,9	1,0
INGENIERIA INDUSTRIAL				1,0	1,2	1,0
TECNOLOGIA DE ALIMENTOS		1,0			--	2,0
TECNICO SUPERIOR UNIVERSITARIO EN INFORMATICA		1,3	1,3	4,0	--	
FACULTAD DE ODONTOLOGIA	0,9	1,0	1,1	1,8	0,7	1,2
ODONTOLOGIA	0,9	1,0	1,1	1,8	0,7	1,2
FACULTAD DE CIENCIAS DE ENFERMERIA	1,0	1,0	25,0	0,5	1,0	1,0
ENFERMERIA	1,0	1,0	25,0	0,5	1,0	1,0
ENFERMERIA OBSTETRIZ					1,0	1,0
FACULTAD DE CIENCIAS QUIMICO FARMACEUTICAS Y	1,0	1,1	1,1	0,9	1,0	1,1
BIOQUIMICA	1,0	1,1	1,2	0,8	1,0	1,2
QUIMICO FARMACEUTICA	0,9	1,0	1,0	1,0	1,0	1,0
FACULTAD DE HUMANIDADES	1,1	0,9	1,3	1,1	1,1	1,1
PSICOLOGIA	1,0	0,9	1,2	1,0	1,0	1,0
IDIOMAS	1,0	0,8	1,3	1,1	1,1	1,0
TECNICO EN IDIOMAS INGLES Y FRANCES MENCION TURISMO	5,5	1,3	2,7	2,0	5,0	2,3
FACULTAD DE MEDICINA	1,0	1,0	1,1	0,9	1,0	0,9
MEDICINA	1,0	1,0	1,1	0,9	1,0	0,9
FACULTAD INTEGRADA DE BERMEJO	1,0	1,0	1,4	0,9	1,2	1,1
TECNICO UNIVERSITARIO SUPERIOR EN CONTADOR GENERAL	0,8	0,7	1,5	1,5	2,0	1,7
CONTADURIA PUBLICA	0,6	1,0	1,5	0,6	1,0	1,1
COMERCIO INTERNACIONAL	1,7	1,0	1,5	0,9	1,1	1,0
INGENIERIA EN SISTEMAS	1,0	1,5	1,0	0,8	1,3	0,9
INGENIERIA AGROPECUARIA			2,0		1,2	0,8
TECNICO SUPERIOR AGROPECUARIO (BERMEJO)	0,3	4,5	0,0	0,3	0,5	0,0
PROGRAMA DE DERECHO (BERMEJO)	1,1	0,3		1,0	--	1,0
TECNICO SUPERIOR EN COMERCIO EXTERIOR						1,5
FACULTAD DE CIENCIAS EMPRESARIALES	1,1	1,0	5,2	0,9	1,0	1,1
TECNICO UNIVERSITARIO SUPERIOR EN CONTADOR GENERAL		2,0		1,0	1,0	2,0
CONTADURIA PUBLICA	1,1	1,0	11,5	0,8	1,0	1,1
INGENIERIA COMERCIAL	1,0	1,0	0,3	1,1	1,1	1,0
ADMINISTRACION Y GESTION PUBLICA		1,0		0,8	1,0	1,1
INGENIERÍA DE RECURSOS NATURALES Y TECNOLOGÍA	1,1	1,1	3,7	1,5	1,0	1,0
INGENIERIA INFORMATICA	0,9	0,9	4,0	0,8	1,1	1,0
INGENIERIA AGRONOMICA	1,0	1,3	1,5	1,4	1,1	1,0
INGENIERIA DE RECURSOS HIDRICOS	1,1	1,3	2,5	0,4	0,8	1,1
INGENIERIA SANITARIA Y AMBIENTAL	1,1	1,0	6,0	1,9	1,0	1,0
FACULTAD INTEGRADA DE VILLAMONTES	0,9	1,0	1,1	1,0	1,0	1,1
MEDICINA VETERINARIA Y ZOOTECNIA	0,9	1,0	1,1	1,0	1,0	1,2
PETROLEO Y GAS NATURAL	1,0	1,0	1,4	0,8	1,0	1,0
INGENIERIA PETROQUIMICA	0,9	1,0	1,0	1,0	1,0	1,1

Fuente: Cuadros No.24 - 26

CUADRO No. 66
UAJMS : RELACION MATRICULADOS / TITULADO CON GRADO ACADEMICO
PERIODO 2019 - 2023

AÑOS / FACULTADES Y PROGRAMAS	2018	2019	2020	2021	2022	2023
TOTAL UNIVERSIDAD	13,0	13,0	24,0	12,0	12,8	11,8
FACULTAD DE CIENCIAS JURID. Y POLÍTICAS	10,0	10,0	15,0	10,0	11,4	11,2
DERECHO	10,0	10,0	14,0	10,0	11,0	11,2
FACULTAD DE CIENCIAS ECO. Y FINANCIERAS	8,0	9,0	13,0	8,0	7,2	7,8
ECONOMIA	9,0	13,0	11,0	10,0	13,3	11,3
CONTADURIA PUBLICA	9,0	9,0	17,0	8,0	6,4	6,5
ADMINISTRACION DE EMPRESAS	9,0	10,0	12,0	9,0	9,3	9,6
FACULTAD DE CIENCIAS AGRIC. Y FORESTALES	11,0	10,0	25,0	8,0	11,6	8,5
INGENIERIA AGRONOMICA	10,0	9,0	19,0	9,0	12,8	9,5
INGENIERIA FORESTAL	7,0	10,0	33,0	7,0	9,5	8,6
INGENIERIA EN MEDIO AMBIENTE	58,0	11,0	37,0	4,0	7,3	5,0
FACULTAD DE CIENCIAS Y TECNOLOGIA	25,0	20,0	49,0	19,0	20,9	20,8
INGENIERIA QUIMICA	17,0	15,0	461,0	16,0	11,5	20,7
INGENIERIA CIVIL	23,0	19,0	47,0	22,0	22,2	19,1
INGENIERIA DE ALIMENTOS	18,0	28,0	123,0	9,0	16,9	13,4
INGENIERIA INFORMATICA	19,0	19,0	28,0	30,0	39,8	44,4
ARQUITECTURA	35,0	22,0	45,0	12,0	15,5	18,6
INGENIERIA INDUSTRIAL	--	--	--	64,8	77,4	21,5
FACULTAD DE ODONTOLOGIA	31,0	26,0	58,0	13,0	24,9	11,5
ODONTOLOGIA	31,0	26,0	58,0	13,0	24,9	11,5
FACULTAD DE ENFERMERIA	10,0	12,0	22,0	25,0	18,6	15,7
ENFERMERIA	10,0	9,0	16,0	16,0	17,9	17,3
ENFERMERIA OBSTETRIZ	0,0	0,0	0,0	0,0	2,8	4,7
FACULTAD DE CIENCIAS QUIMICO FARMACEUTICAS Y BIOQ.	18,0	17,0	28,0	20,0	22,6	16,1
BIOQUIMICA	17,0	15,0	24,0	21,0	22,0	13,8
QUIMICO FARMACEUTICA	22,0	20,0	36,0	17,0	23,6	21,6
FACULTAD DE HUMANIDADES	13,0	17,0	22,0	10,0	18,2	16,2
PSICOLOGIA	17,0	15,0	23,0	11,0	18,3	17,5
IDIOMAS	13,0	33,0	39,0	13,0	23,4	14,0
FACULTAD DE MEDICINA	6,0	7,0	9,0	20,0	5,6	11,9
MEDICINA	6,0	7,0	9,0	20,0	5,6	11,9
FACULTAD INTEGRADA DE BERMEJO	7,0	14,0	17,0	16,0	12,0	11,3
CONTADURIA PUBLICA	35,0	15,0	12,0	22,0	10,8	7,8
COMERCIO INTERNACIONAL	23,0	12,0	19,0	15,0	14,5	10,7
INGENIERIA EN SISTEMAS	17,0	60,0	32,0	63,0	18,6	14,8
INGENIERIA AGROPECUARIA	45,7	0,0	65,0	14,0	20,6	31,5
FACULTAD DE CIENCIAS EMPRESARIALES	18,0	16,0	85,0	11,0	13,2	7,4
CONTADURIA PUBLICA	19,0	16,0	46,0	12,0	14,7	7,6
INGENIERIA COMERCIAL	10,0	12,0	586,0	8,0	13,6	6,3
ADMINISTRACIÓN Y GESTIÓN PUBLICA	0,0	25,5	0,0	13,8	10,7	11,7
FACULTAD DE INGENIERIA DE LOS RECURSOS NAT. Y TECN.	29,0	18,0	98,0	10,0	10,4	8,5
INGENIERIA INFORMATICA	29,0	16,0	86,0	22,0	27,3	17,9
INGENIERIA AGRONOMICA	10,0	20,0	100,0	12,0	12,6	8,4
INGENIERIA SANITARIA Y AMBIENTAL	12,0	6,0	49,0	7,0	6,6	6,2
INGENIERIA EN RECURSOS HIDRICOS	9,0	11,0	27,0	8,0	5,4	8,4
FACULTAD INTEGRADA DE VILLAMONTES	18,0	10,0	14,0	11,0	8,9	8,4
MEDICINA VET. Y ZOOTECNICA (VILLAMONTES)	17,0	9,0	15,0	10,0	10,7	10,5
PETROLEO Y GAS NATURAL	11,0	6,0	12,0	11,0	5,9	6,3
INGENIERIA PETROQUIMICA	56,0	35,0	15,0	10,0	11,5	8,1

FUENTE : Cuadros No. 22 - 29

CUADRO No. 67
UAJMS : RELACION MATRICULADOS / TITULADOS EN PROVISION NACIONAL
PERIODO 2018 - 2023

AÑOS / FACULTADES Y PROGRAMAS	2019	2020	2021	2022	2023
TOTAL UNIVERSIDAD	13,3	33,8	11,5	12,7	12,3
CIENCIAS JURID. Y POLÍTICAS	10,0	19,3	9,4	11,1	11,5
DERECHO	10,0	19,3	9,4	10,8	11,5
CIENCIAS ECONOMICAS Y FINANCIERAS	9,5	18,3	7,9	7,4	7,2
ECONOMIA	12,7	16,2	8,0	11,3	10,5
CONTADURIA PUBLICA	9,3	19,2	7,8	6,6	6,3
ADMINISTRACION DE EMPRESAS	10,4	19,6	8,6	9,3	9,0
CIENCIAS AGRIC. Y FORESTALES	9,8	49,3	6,8	11,3	9,3
INGENIERIA AGRONOMICA	9,4	38,9	7,4	13,2	9,9
INGENIERIA FORESTAL	9,9	164,0	5,6	8,9	8,6
INGENIERIA EN MEDIO AMBIENTE	11,0	37,0	4,3	6,5	5,0
CIENCIAS Y TECNOLOGIA	21,1	65,5	17,4	19,9	21,3
INGENIERIA QUIMICA	16,1	115,3	16,4	12,2	20,7
INGENIERIA CIVIL	18,8	52,5	21,2	20,8	20,0
INGENIERIA DE ALIMENTOS	24,9	--	12,0	11,5	14,1
INGENIERIA INFORMATICA	19,9	47,3	21,1	37,9	46,9
ARQUITECTURA	23,6	80,9	11,1	14,6	19,0
INGENIERIA INDUSTRIAL	--	--	64,8	90,3	20,6
FACULTAD DE ODONTOLOGIA	27,0	60,7	22,6	17,5	13,5
ODONTOLOGIA	27,0	60,7	22,6	17,5	13,5
CIENCIAS DE ENFERMERIA	12,2	556,7	12,5	18,1	18,8
ENFERMERIA	8,8	398,3	8,3	17,3	17,3
ENFERMERIA OBSTETRIZ	--	--	--	2,8	4,7
CIENCIAS QUIMICO FARMACEUTICAS Y BIOQ.	18,3	31,0	17,2	22,3	18,3
BIOQUIMICA	17,3	28,7	17,4	22,0	16,6
QUIMICO FARMACEUTICA	20,1	35,6	16,8	22,7	21,6
HUMANIDADES	16,2	28,9	10,5	19,8	15,2
PSICOLOGIA	14,6	26,9	10,6	18,3	17,8
IDIOMAS	27,6	49,7	14,0	26,5	14,0
MEDICINA	7,2	9,4	18,2	5,8	11,2
MEDICINA	7,2	9,4	18,2	5,8	9,6
CIENCIAS INTEGRADA DE BERMEJO	14,6	23,5	14,5	14,0	10,6
CONTADURIA PUBLICA	15,6	16,9	14,0	11,2	8,3
COMERCIO INTERNACIONAL	11,9	27,8	12,5	15,7	11,3
INGENIERIA EN SISTEMAS	90,5	32,0	47,3	23,3	13,6
INGENIERIA AGROPECUARIA	--	129,0	15,1	24,0	25,2
CIENCIAS EMPRESARIALES	16,0	439,8	9,7	12,9	8,9
CONTADURIA PUBLICA	16,1	534,5	20,4	4,6	8,2
INGENIERIA COMERCIAL	12,0	195,3	8,7	12,3	6,5
ADMINISTRACIÓN Y GESTIÓN PUBLICA	25,5	0,0	11,3	11,1	14,2
INGENIERIA DE LOS RECURSOS NATURALES Y TEC	11,2	179,3	9,8	10,3	9,7
INGENIERIA INFORMATICA	14,2	68,5	7,2	29,8	17,9
INGENIERIA AGRONOMICA	25,6	150,0	11,1	13,9	8,0
INGENIERIA SANITARIA Y AMBIENTAL	7,7	344,0	6,8	6,4	6,5
INGENIERIA DE RECURSOS HIDRICOS	14,2	68,5	7,2	4,4	9,3
CIENCIAS INTEGRADA DE VILLAMONTES	10,4	15,4	10,1	8,8	9,4
MEDICINA VETERINARIA Y ZOOTECNIA	8,7	15,9	10,9	10,7	13,0
INGENIERIA DE PETROLEO Y GAS NATURAL	6,2	16,1	9,2	5,7	6,3
INGENIERIA PETROQUIMICA	34,6	14,5	10,3	11,5	9,0

Fuente: Cuadros No.17 - 24

FUENTE : Cuadros No. 22 - 31

CUADRO No. 68
UAJMS : RELACION ALUMNOS MATRICULADOS / ALUMNOS NUEVOS MATRICULADOS
PERIODO 2019 - 2024

AÑOS / FACULTADES Y PROGRAMAS	2019	2020	2021	2022	2023	2024
TOTAL UNIVERSIDAD	5,6	5,1	5,9	5,9	5,4	6,0
CIENCIAS JURID. Y POLITICAS	5,3	3,5	4,8	5,1	6,1	6,6
DERECHO	5,3	4,1	4,8	5,0	5,9	6,4
DERECHO (Bermejo)	--	1,0	--	--	--	--
CIENCIAS ECO. Y FINANCIERAS	6,6	5,8	7,7	7,2	6,9	7,4
ECONOMIA	6,0	5,6	8,8	7,9	5,1	8,3
CONTADURIA PUBLICA	7,5	6,5	9,1	8,1	8,1	9,5
ADMINISTRACION DE EMPRESAS	5,5	4,9	6,1	6,0	6,1	6,9
CIENCIAS AGRIC. Y FORESTALES	8,7	5,1	10,0	9,3	7,3	5,6
INGENIERIA AGRONOMICA	7,9	7,8	9,6	9,0	6,1	4,9
INGENIERIA FORESTAL	8,5	8,6	8,2	7,8	8,6	6,1
INGENIERIA EN MEDIO AMBIENTE	15,4	7,4	10,1	9,2	15,0	6,7
VITICULTURA Y ENOLOGIA		1,0	--	--		
CIENCIAS Y TECNOLOGIA	7,7	7,5	9,7	9,4	8,9	8,8
INGENIERIA QUIMICA	6,9	6,3	13,8	12,9	8,9	9,8
INGENIERIA CIVIL	13,1	12,2	19,2	18,1	22,0	21,3
INGENIERIA DE ALIMENTOS	6,1	4,4	4,1	4,1	4,0	4,7
INGENIERIA INFORMATICA	5,0	4,4	4,4	4,6	4,1	4,6
ARQUITECTURA	8,3	9,5	12,9	12,1	10,9	11,8
INGENIERIA INDUSTRIAL	3,0	3,8	5,5	5,7	7,3	5,4
ODONTOLOGIA	4,4	4,4	4,5	4,8	4,5	4,7
ODONTOLOGIA	4,4	4,4	4,5	4,8	4,5	4,7
CIENCIAS DE ENFERMERIA	2,2	3,1	3,0	3,6	4,3	7,7
ENFERMERIA	4,0	3,8	2,0	2,8	3,6	7,7
ENFERMERIA OBSTETRIZ	1,1	2,6	3,4	6,4	3,1	
ENFERMERIA (Yacuiba)	1,0	2,1	3,0	--	--	4,5
ENFERMERIA OBSTETRIZ (Bermejo)			1,0	--	--	
CIENCIAS QUIMICO FARMACEUTICAS Y BIOQ.	4,3	4,8	4,2	4,7	4,0	4,3
BIOQUIMICA	4,5	5,1	4,8	5,3	4,3	4,8
QUIMICO FARMACEUTICA	4,1	4,5	3,6	4,1	3,6	3,8
HUMANIDADES	5,0	4,3	3,9	4,2	4,0	4,5
PSICOLOGIA	5,2	4,6	7,6	4,5	4,5	5,1
IDIOMAS	4,5	3,7	1,7	3,5	3,3	3,6
MEDICINA	6,2	5,4	5,3	5,3	3,0	3,8
MEDICINA	6,2	5,4	5,3	5,3	4,4	4,8
FISIOTERAPIA Y KINESIOLOGIA					1,0	1,9
CIENCIAS INTEGRADA DE BERMEJO	5,4	5,7	6,0	5,9	5,3	6,7
CONTADURIA PUBLICA	5,5	7,3	8,4	7,6	7,5	11,0
COMERCIO INTERNACIONAL	4,6	4,4	4,9	5,1	4,3	6,3
INGENIERIA EN SISTEMAS	5,0	6,4	5,0	4,9	4,8	6,3
INGENIERIA AGROPECUARIA	10,0	5,6	6,5	6,9	7,4	4,8
CIENCIAS EMPRESARIALES	5,5	4,8	6,7	6,5	4,3	5,2
CONTADURIA PUBLICA	6,7	4,9	7,4	7,1	5,1	8,1
INGENIERIA COMERCIAL	5,1	4,8	8,3	7,5	5,6	4,0
ADMINISTRACIÓN Y GESTIÓN PÚBLICA	4,5	4,9	5,0	5,0	3,1	4,2
INGENIERÍA DE RECURSOS NATURALES Y TECNOLOGÍA	6,2	5,8	6,5	6,2	5,6	5,1
INGENIERIA SANITARIA Y AMBIENTAL	9,9	10,4	12,2	10,6	9,8	14,7
INGENIERIA INFORMATICA	4,4	4,7	4,5	4,8	5,2	4,4
INGENIERIA AGRONOMICA	6,7	4,8	5,8	6,3	4,5	4,5
INGENIERIA DE RECURSOS HIDRICOS	4,9	4,9	7,6	5,7	6,5	4,0
CIENCIAS INTEGRADA DE VILLAMONTES	10,3	8,5	7,0	6,2	6,8	
MEDICINA VETERINARIA Y ZOOTECNIA	5,4	4,2	[illegible]	[illegible]	[illegible]	[illegible]
INGENIERIA DE PETROLEO Y GAS NATURAL	17,1	14,1	12,9	10,4	9,7	--
INGENIERIA PETROQUIMICA	15,6	23,7	29,8	24,4	18,0	--
INGENIERIA AGROINDUSTRIAL	--	--	--	--	--	100,0
INGENIERIA EN HIDROCARBUROS Y ENERGIAS	--	--	--	--	--	100,0
INGENIERIA EN PRODUCCION INDUSTRIAL	--	--	--	--	--	100,0

Fuente: Cuadros No.17 - 26

FUENTE : Cuadros No. 24 - 22

CUADRO No. 69
UAJMS : RELACION ALUMNOS MATRICULADOS / PERSONAL ADMINISTRATIVO
PERIODO 2011 - 2024

AÑOS	RELACION
2011	28,4
2012	28,4
2013	29,0
2014	28,8
2015	30,3
2016	28,9
2017	28,9
2018	27,7
2019	26,3
2020	26,6
2021	27,5
2022	27,8
2023	36,2
2024	33,3

FUENTE : Cuadros No 22 - 43

CUADRO No. 70
UAJMS : RELACION DOCENTES / PERSONAL ADMINISTRATIVO PERMANENTE
PERIODO 2011 - 2024

AÑOS	RELACION
2011	1,40
2012	1,30
2013	1,30
2014	1,20
2015	1,10
2016	1,00
2017	1,10
2018	1,00
2019	1,00
2020	1,10
2021	1,20
2022	1,51
2023	1,52
2024	1,46

FUENTE : Cuadros No. 38 - 46

CUADRO No. 71
UAJMS : RELACION ACERVO DE LIBROS / ALUMNOS MATRICULADOS
PERIODO 2018 - 2023

AÑOS / BIBLIOTECAS	2018	2019	2020	2021	2022	2023
TOTAL UNIVERSIDAD	2,5	2,5	2,5	2,6	2,5	2,7
FAC. CS. JURÍDICAS Y POLÍTICAS	4,4	4,4	3,8	3,9	3,9	3,8
DERECHO	4,4	4,4	3,8	3,9	3,6	3,8
FAC. CS. ECO. Y FINANCIERAS	2,0	2,1	2,2	2,2	2,4	3,0
AUD.ECO.ADM	2,0	2,1	2,2	2,2	2,4	3,0
FAC. CS. AGRÍC. Y FORESTALES	6,2	6,8	7,0	7,6	8,3	9,9
AGRO. Y FOR.	7,3	8,1	9,1	9,6	10,2	10,9
MEDIO AMBIENTE	0,4	0,5	0,5	0,6	0,7	0,4
FAC. DE CS. Y TECNOLOGÍA	1,0	1,0	1,1	1,1	1,1	1,2
ARQUITECTURA - INGENIERIA CIVIL	0,9	0,9	1,0	1,0	1,1	1,3
INGENIERIA QUIMICA	1,7	1,7	1,7	1,8	1,9	2,1
INGENIERIA ALIMENTOS	2,1	2,1	2,2	2,1	2,1	1,9
INGENIERIA INFORMATICA	1,6	1,5	1,5	1,3	1,2	1,1
FAC. DE ODONTOLOGÍA	1,9	1,7	1,5	1,4	1,3	1,2
ODONTOLOGIA	1,9	1,7	1,5	1,4	1,3	1,2
FAC. CIENCIAS DE ENFERMERIA	1,6	1,8	1,4	1,4	0,9	0,9
ENFERMERIA	1,6	1,8	1,4	1,4	0,9	0,9
FAC. CIENCIAS QUIMICO FARMACEUTICAS Y BQM	1,0	0,9	0,8	0,8	0,7	0,6
BIOQUIMICA Y QMCO. FARMACEUTICA	1,0	0,9	0,8	0,8	0,7	0,1
FAC. DE HUMANIDADES	7,6	7,6	7,4	7,2	7,5	7,0
PSICOLOGIA	3,2	3,3	3,2	3,8	3,3	3,5
IDIOMAS	19,2	18,3	19,1	19,8	17,1	14,2
FAC. DE MEDICINA	0,7	0,6	0,6	1,3	1,2	0,9
MEDICINA	0,7	0,6	0,6	1,3	1,2	0,1
FAC. INTEGRADA DE BERMEJO	1,5	1,6	1,8	1,7	1,7	2,1
CONTADURIA PUBLICA	2,4	2,3	2,9	2,9	3,2	4,9
COMERCIO INTERNACIONAL	0,1	0,1	0,1	0,1	0,1	0,1
INGENIERIA EN SISTEMAS	1,3	1,2	1,4	1,2	1,2	1,3
AGROPECUARIA	3,4	3,5	3,6	3,4	3,2	3,6
FAC. CIENCIAS EMPRESARIALES	0,8	0,3	0,5	0,6	0,3	0,3
CONTADURIA PUBLICA - ING. COMERCIAL-ADM Y GESTION PUB	0,8	0,3	0,5	0,6	0,3	0,0
FAC. DE INGENIERIA DE LOS RECURSOS NATURALES Y TECN.	0,6	0,7	0,7	2,1	2,1	2,4
INFORMATICA - ING. AGRONOMICA-ING RECURSOS HIDRICOS, ING. SANITARIA	0,6	0,7	0,7	2,1	2,1	2,4
FAC. CIENCIAS INTEGRADAS DE VILLAMONTES	0,5	0,7	0,7	0,8	0,8	0,9
MEDICINA VETERINARIA Y ZOOTECNIA	1,5	1,9	1,8	1,7	1,7	1,6
ING. GAS Y PETROLEO Y PETROQUIMICA	0,1	0,2	0,2	0,2	0,3	0,4

FUENTE : Cuadros No. 54 - 22

CUADRO No. 72
UAJMS : RELACION PRESTAMO DE LIBROS / ALUMNOS MATRICULADOS
PERIODO 2019 - 2023

AÑOS / BIBLIOTECAS	2019	2020	2021	2022	2023
TOTAL UNIVERSIDAD	1,1	0,2	0,2	0,5	0,5
CS. AGRÍC. Y FORESTALES	1,1	0,5	0,4	1,2	1,8
ODONTOLOGÍA	1,2	0,3	0,2	0,6	0,3
CS. JURIDICAS Y POLITICAS	0,5	0,1	0,1	0,1	0,2
CS. ECONOMICAS Y FINANCIERAS	0,8	0,3	0,1	0,5	0,2
HUMANIDADES	1,5	0,6	0,4	2,8	2,2
CS. Y TECNOLOGIA	0,4	0,2	0,3	0,2	0,4
AREA DE SALUD	0,9	0,1	0,0	0,1	---
CIENCIAS QUIMICO FARMACEUTICAS Y BIOQ.	---	---	0,1	0,3	0,8
ENFERMERIA	---	---	0,1	0,3	0,4
MEDICINA	4,8	0,5	0,2	4,1	2,1

FUENTE : Cuadros No. 57 - 22

Nota.- Debido a la pandemia COVID 19 no se tuvo una atención regular a los estudiantes en las bibliotecas

CUADRO No. 73
UAJMS : RELACION MATRICULADOS / NUMERO DE COMPUTADORAS
PERIODO 2019 - 2023

AÑOS / FACULTADES	2019	2020	2021	2022	2023
TOTAL UNIVERSIDAD	6,9	6,3	7,8	8,3	8,2
CS. JURÍD. Y POLÍTICAS	8,2	9,4	11,3	11,5	11,6
CS. ECO. Y FINANCIERAS	14,7	11,1	10,8	9,5	8,5
CS. AGRÍC. Y FORESTALES	4,5	4,3	5,1	5,2	4,6
CIENCIAS Y TECNOLOGÍA	7,7	6,2	7,3	7,1	6,7
Fuente: Cuadros No.47 - 17	6,7	7,5	12,9	16,0	17,7
CIENCIAS DE LA SALUD	10,0	11,5	14,9	--	---
CIENCIAS DE ENFERMERIA	---	---	---	26,3	27,1
CS. QUIMICO FARMACEUTICA Y BIOQ	---	---	---	19,4	21,6
HUMANIDADES	4,9	5,1	4,9	5,2	5,6
MEDICINA	6,1	6,3	11,1	10,5	17,7
INTEGRADA DE BERMEJO	1,9	1,4	2,6	1,9	1,8
RECURSOS NAT Y CS. EMPRESARIALES	8,5	8,0	8,3	14,9	---
CIENCIAS EMPRESARIALES	---	---	---	---	34,5
INGENIERIA RECURSOS NATURALES Y TECN.	---	---	---	---	6,3
INTEGRADA DE VILLAMONTES	4,4	3,8	4,0	6,0	5,5

FUENTE : Cuadros No. 22 - 69

CUADRO No. 74
UAJMS : RELACION ESPACIO AULA/MATRICULADO
PERIODO 2019 - 2023
(M2/MATRICULADO)

AÑO / FACULTADES Y CARRERAS	2019 Esp.aula/ matriculado	2020 Esp.aula/ matriculado	2021 Esp.aula/ matriculado	2022 Esp.aula/ matriculado	2023 Esp.aula/ matriculado
TOTAL UNIVERSIDAD	1,9	1,9	1,8	2,1	2,1
FAC. DE CS. JURÍD. Y POLÍTICAS	1,2	1,0	0,8	0,5	0,5
FAC. DE CS. ECO. Y FINANCIERAS	0,9	0,7	0,6	0,7	0,8
FAC. DE CS. AGRÍC. Y FORESTALES	1,9	1,8	1,8	1,6	1,7
FAC. DE CIENCIAS Y TECNOLOGÍA	0,8	0,8	0,8	1,6	1,7
FAC. DE ODONTOLOGÍA	1,2	1,2	1,0	0,5	0,5
FAC. HUMANIDADES	1,5	1,5	1,5	0,5	0,5
/MEDICINA	1,2	1,1	1,0	1,1	1,1
INTEGRADA DE BERMEJO	4,1	4,6	4,4	4,4	4,8
GRAN CHACO	1,9	1,9	2,0	2,0	2,2
INTEGRADA DE VILLAMONTES	3,2	3,4	3,5	4,0	4,4

Fuente: Cuadros No.49 - 17

CUADRO No. 75
UAJMS: RELACION ALUMNOS MATRICULADOS / AUXILIARES DE DOCENCIA POR FACULTADES
PERIODO 2019 - 2024

FACULTADES / AÑOS	2019	2020	2021	2022	2023	2024 (*)
TOTAL UNIVERSIDAD	25,2	24,6	1.035,7	43,1	28,3	72,6
FACULTAD DE CIENCIAS JURID. Y POLÍTICAS	35,9	37,9		95,9	101,4	98,0
FACULTAD DE CIENCIAS ECO. Y FINANCIERAS	32,1	33,5		118,1	49,8	65,2
FACULTAD DE CIENCIAS AGRIC. Y FORESTALES	19,3	18,9		53,4	17,0	61,9
FACULTAD DE CIENCIAS Y TECNOLOGIA	29,4	27,2	284,2	25,1	14,0	41,5
FACULTAD DE ODONTOLOGIA	18,3	19,9	---	15,0	15,9	---
FACULTAD DE CIENCIAS QUIMICO FARMACEUTICA Y BIOQUIMICA	41,6	23,7	446,0	114,8	554,0	296,8
FACULTAD DE CIENCIAS DE ENFERMERIA	48,8	41,8		553,3	477,4	---
FACULTAD DE HUMANIDADES	20,2	17,1		59,5	16,8	26,1
FACULTAD DE MEDICINA	5,6	5,8		87,1	88,3	65,8
FACULTAD INTEGRADA DE BERMEJO	20,0	18,9		16,1	16,5	45,6
FACULTAD CIENCIAS EMPRESARIALES	32,4	31,7		89,5	90,3	---
FACULTAD DE RECURSOS NATURALES Y TECNOLOGIA	29,4	27,2				
FACULTAD INTEGRADA DE VILLAMONTES	19,5	20,6		42,6	29,1	58,0

Fuente: Cuadros No.17 - 60

** Datos preliminares 2024*
Nota: El año 2021 por el Covid solo se convocó a auxiliares de laboratorios