UNIVERSIDAD AUTÓNOMA
"JUAN MISAEL SARACHO"

Secretaría de Desarrollo Institucional

Departamento de Planificación y Proyectos

ESTADISTICAS UNIVERSITARIAS 2018 - 2022

"Con Ética y Responsabilidad Social"

TARIJA - BOLIVIA

AUTORIDADES UNIVERSITARIAS

M.Sc. Lic. Eduardo Cortez Baldiviezo
RECTOR

M.Sc. Lic. Jaime Ávila Condori
VICERRECTOR

M.Sc. Lic. Mario Pacello Aguirre
SECRETARIO DE DESARROLLO INSTITUCIONAL

M.Sc. Ing. Elías Cassal Baldiviezo
DIRECTOR DEL DEPARTAMENTO DE PLANIFICACION Y PROYECTOS

M.Sc. Lic. Fabiola Corrillo Machicado
UNIDAD DE PLANIFICACIÓN UNIVERSITARIA

ELABORACIÓN TÉCNICA
Ramiro Aparicio Torrico
EQUIPO TÉCNICO
M.Sc. Lic. Maribel Gutiérrez Quiroga
M.Sc. Lic. Adriana Figueroa Saldaña

FOTOGRAFIA:
Gustavo Castellanos

PRESENTACIÓN

La Secretaría de Desarrollo Institucional a través de la Unidad de Planificación tiene la satisfacción de publicar la revista: "Estadísticas Universitarias: 2018 - 2022", documento que contribuirá con los procesos de planificación y gestión por resultados de las actividades académicas y administrativas que se desarrollan al interior de la Universidad. Además de servir de apoyo en la gestión institucional, la planificación de la oferta académica y para el desarrollo de trabajos de investigación.

Las Estadísticas Universitarias de la UAJMS, es una publicación anual que reúne información cuantitativa sobre el quehacer institucional, con el fin de apoyar las actividades de planeación, evaluación y toma de decisiones.

Esta publicación es el resultado de la sistematización de información generada por las diferentes unidades académicas y administrativas de nuestra Superior Casa de Estudios y del trabajo coordinado entre dichas unidades.

Contar con información real y actualizada permitirá a las autoridades académicas y administrativas, incorporar el análisis estadístico a políticas, planes y programas, de esa forma asignar recursos de forma más eficiente; asimismo, establecer instrumentos de coordinación, monitoreo y de evaluación de carácter permanente.

La versión en línea de las Estadísticas Universitarias, se encuentra publicada en la página web de la UAJMS:
https://www.uajms.edu.bo/dpu/estadisticas-universitarias

M. Sc. Lic. Mario Pacello Aguirre
SECRETARIO DE DESARROLLO INSTITUCIONAL

INDICE

UNIDAD I.- DATOS PRELIMINARES GESTIÓN 2023 15
Estudiantes Inscritos Según modalidades de Admisión 17
Estudiantes Universitarios 18
Docentes Universitarios 22
Becas, Personal Administrativo/Posgrado 23
Gestión Institucional 24

UNIDAD II. MODALIDADES DE ADMISIÓN 25
CUADRO No.1: Estudiantes Inscritos al Curso Pre-Universitario por Facultades y Carreras. Periodo 2018 – 2023 27
CUADRO No.2: Estudiantes Inscritos al Curso Pre-Universitario según Sexo. Periodo 2018 – 2023 28
CUADRO No.3: Estudiantes Inscritos al Curso Pre-Universitario según Tipo de Colegio Periodo 2018 – 2023 30
CUADRO No.4: Estudiantes Inscritos al Curso Pre-Universitario por tipo de Bachillerato Periodo 2018 – 2023 31
CUADRO No.5: Estudiantes Inscritos al Curso Pre-Universitario según su Procedencia Periodo 2018 – 2023 33
CUADRO No.6: Estudiantes Inscritos al Curso Pre-Universitario del Departamento de Tarija por Provincias Periodo 2020 – 2023 34
CUADRO No.7: Estudiantes Inscritos al Curso Pre-Universitario por Aprovechamiento Periodo 2017 – 2023 35
CUADRO No.8: Estudiantes Inscritos a la Prueba de Suficiencia Académica por Facultades y Carreras Periodo 2018 – 2023 36
CUADRO No.9: Estudiantes Inscritos a la Prueba de Suficiencia Académica por tipo de Colegio y Sexo Periodo 2021 – 2023 38
CUADRO No.10: Estudiantes Inscritos a la Prueba de Suficiencia Académica por Tipo de Colegio Periodo 2021 – 2023 40
CUADRO No.11: Estudiantes Inscritos a la Prueba de Suficiencia Académica por Procedencia Periodo 2021 – 2023 41
CUADRO No.12: Estudiantes Inscritos a la Prueba de Suficiencia Académica por Provincias Periodo 2022 – 2023 42
CUADRO No.13: Estudiantes Inscritos a la Prueba de Suficiencia Académica por Aprovechamiento Periodo 2021 – 2023 43
CUADRO No.14 Estudiantes que se inscriben bajo la modalidad de Admisión Especial por carreras y sexo Periodo 2018 – 2023 45
CUADRO No.16 Estudiantes Nuevos Habilitados para Ingresar a la Universidad por Modalidad de Acceso Periodo 2021 – 2023 47

UNIDAD III. ESTUDIANTES UNIVERSITARIOS 49
CUADRO No.17: Total de Estudiantes Inscritos por Facultades Periodo 2018 – 2022 51
CUADRO No.18: Estudiantes Inscritos por Sexo. Período 2018 – 2022 53
CUADRO No.19: Estudiantes Nuevos Inscritos por Facultades y Carreras Período 2018 – 2022 55
CUADRO No.20: Estudiantes Nuevos Inscritos por Sexo, Periodo 20113-2018 56
CUADRO No.21: Estudiantes Extranjeros Inscritos según su Nacionalidad Periodo 2020 – 2022 58
CUADRO No.22: Estudiantes Graduados por Sexo Período 2018 - 2022 59
CUADRO No.23: Deserción Alumnos por Carrera Periodo 2018 - 2022 60
CUADRO No.24: Número de Estudiantes Titulados con Grado Académico Período 2018 – 2022 61
CUADRO No.25: Número de Estudiantes Titulados con Grado Académico por Sexo, Período 2018 – 2022 62
CUADRO No.26: Número de Estudiantes Titulados en Provisión Nacional Período 2018 – 2022 64
CUADRO No.27: Número de Estudiantes Titulados en Provisión Nacional por Sexo. Período 2018 – 2022 65
CUADRO No.28: Becas Comedor por Categorías, Facultades, Carreras Período 2018 – 2022 67
CUADRO No.29: Número de Becas Comedor por Sexo Período 2018-2022 68

UNIDAD IV. DOCENTES Y AUXILIARES DE DOCENCIA 69
CUADRO No.30: Número de Docentes Reducidos a Tiempo Completo por Facultades y Carreras. Período 2018 – 2022 71
CUADRO No.31: Número de Docentes por Facultades Período 2018 – 2022 72
CUADRO No.32: Número Total de Docentes por Departamentos y por Sexo Período 2018 – 2022 73
CUADRO No.33: Número de Docentes por Dedicación por Facultades Período 2018 – 2022 76
CUADRO No.34: Número de Docentes por Dedicación por Departamentos Periodo 2019 – 2022 77
CUADRO No.35: Cátedras por Condición de Docentes por Facultades Periodo 2018 – 2022 78
CUADRO No.36: Número de Docentes por Departamento y Condición Período 2018 – 2022 79
CUADRO No.37: Número de Auxiliares de docencia por Sexo, Facultades Período 2018 – 2022 81

UNIDAD V. TRABAJADORES ADMINISTRATIVOS 83
CUADRO No.38: Personal Administrativo Permanente por Niveles. Período 2018 – 2021 85
CUADRO No.39: Personal Administrativo por Niveles y Dedicación y Sexo Período 2018 – 2021 87

CUADRO No.40: Personal Administrativo Permanente por Reparticiones. Período 2018 – 2021 88
CUADRO No.41: Valor del Punto Periodo 2010– 2022 88
CUADRO No.42: Escala Salarial Administrativa – Docente 89

UNIDAD VI POSTGRADO 91
CUADRO No.43: Programas de Postgrado, Doctorado, Maestrías, Especialidades y Diplomados. Gestión 2020 – 2021 93
CUADRO No.44: Docentes por Programa, Origen, Sexo y Área de Conocimiento Periodo 2020 – 2021 94
CUADRO No.45: Número de Matriculados por Programa y Sexo Periodo 2020 – 2021 95
CUADRO No.46: Número de Estudiantes Titulados por Sexo y Programas. Periodo 2010 – 2021 96

UNIDAD VII BIBLIOTECAS 97
CUADRO No.47 Acervo de Libros de las Bibliotecas, por Facultades Período 2018 – 2022 99
CUADRO No.48: Incremento del Acervo de libros por Bibliotecas 2018 – 2022 101
CUADRO No.49: Préstamo de Libros por Bibliotecas Período 2018 – 2022 102
CUADRO No.50: Préstamo de Libros en Sala y Domicilio por Bibliotecas Período 2018 – 2022 103

UNIDAD VIII PROYECTOS 105
CUADRO No.51 Programa de Inversión. Periodo 2018-2022 107
CUADRO No.52: Proyectos de Investigación de Estudiantes convocatoria 2021 109
CUADRO No.53: Proyectos de Investigación de Docentes convocatoria 2021 110

UNIDAD IX PRESUPUESTOS EJECUTADOS: INGRESOS Y EGRESOS 111
CUADRO No.54 Recursos Programados por Fuente. Año 2022 113
CUADRO No.55: Ejecución Presupuestaria por Grupos de Gasto. Año 2022 114
CUADRO No.56 Ejecución Global del Presupuesto Año 2022 115
CUADRO No.57 Ejecución presupuestaria de Inversión. Año 2022 116
CUADRO No.58 Ejecución presupuestaria de Gasto Corriente. Año 2022 117
CUADRO No.59: Ejecución Presupuestaria por reparticiones. Año 2022 118

PARTE X EQUIPOS E INFRAESTRUCTURA 119
CUADRO No.60: Equipos de Computación por Reparticiones Académicas. Período 2020 – 2022 121
CUADRO No.61: Equipos de Computación por Reparticiones Administrativas. Período 2020 – 2022 124
CUADRO No.62: Resumen Infraestructura Académica y Administrativa por Ambientes según su uso. Año 2022 126

UNIDAD XI INDICADORES INSTITUCIONALES 127
CUADRO No.63: Índice de Rendimiento Estudiantil Promedio. Periodo 2014 - 2018 129
CUADRO No.64: Relación Matriculados/Docentes reducidos a Tiempo Completo por Facultades. Periodo 2018 – 2022 131
CUADRO No.65: Relación Estudiantes Inscritos/Graduados por Facultades y Carreras Periodo 2018 – 2022 132
CUADRO No.66: Relación Matriculados/Titulados con Grado Académico Período 2018 – 2022 133
CUADRO No.67: Relación Matriculados/Titulados en Provisión Nacional Período 2018 – 2022 134
CUADRO No.68: Relación Estudiantes matriculados/Estudiantes Nuevos Periodo 2018 – 2022 135
CUADRO No.69: Relación Número de Estudiantes Matriculados/Personal Administrativo Período 2018 – 2022 136
CUADRO No.70: Relación Docentes/Personal Administrativo Permanente Período 2018 – 2022 136
CUADRO No.71: Relación Acervo de Libros/Estudiantes Matriculados Período 2018 – 2022 137
CUADRO No.72: Relación Préstamo de libros/Estudiantes Matriculados Período 2018 – 2022 138
CUADRO No.73: Relación Matriculados/ Número de Computadoras Período 2018 – 2022 138
CUADRO No.74: Relación Espacio Aula/Estudiantes Matriculados Período 2018 – 2022 139
CUADRO No.75: Relación Alumnos Matriculados/ auxiliares de Docencia por Período 2018 – 2022 139

INDICE DE GRAFICOS

MODALIDADES DE ACCESO A LA UNIVERSIDAD

GRAFICO No.1: Estudiantes Inscritos al curso Pre-Universitario por Sexo Periodo 2018 - 2023 29
GRAFICO No.2: Curso Pre-Universitario Inscritos Según Tipo de Colegio Periodo 2018 - 2023 29
GRAFICO No.3: Estudiantes Inscritos al curso Pre-Universitario por Origen. Periodo 2018 - 2023 32
GRAFICO No.4: Proporción en Estudiantes Inscritos al Curso Pre-Universitario por Provincias de Tarija, Año 2023 32
GRAFICO No.5: Estudiantes Inscritos al Curso Pre-Universitario Inscritos por Tipo de Bachillerato. Periodo 2018 - 2023 36
GRAFICO No.6: Estudiantes Curso Pre-Universitario Inscritos por Aprovechamiento Periodo 2018 – 2023 36
GRAFICO No 7: Estudiantes Inscritos a la Prueba de Suficiencia Académica por Sexo Periodo 2018 – 2023. En porcentaje 39
GRAFICO No.8: Estudiantes Inscritos a la Prueba de Suficiencia Académica por Áreas Periodo 2018 - 2023 39
GRAFICO No.9: Prueba de Suficiencia Académica, Inscritos por Origen. Periodo 2020-2023 44
GRAFICO No.10: Prueba suficiencia académica, Inscritos por Provincias Tarija. Año 2023 44
GRAFICO No.11: Estudiantes Inscritos a la Prueba Suficiencia Académica por Aprovechamiento. Periodo 2018 – 2023 46
GRAFICO No.12: Estudiantes Nuevos Habilitados para Ingresar a la Universidad Periodo 2018 – 2023 46

ESTUDIANTES UNIVERSITARIOS

GRAFICO No.13: Participación Porcentual de las Facultades en la Matrícula Universitaria. Año 2022 52
GRAFICO No.14: Número de Estudiantes inscritos por Facultades. Periodo 2017-2021 52
GRAFICO No.15: Estudiantes Matriculados por Sexo. Periodo 2018-2022 54
GRAFICO No.16: Participación Porcentual Estudiantes Nuevos por Facultades. Año 2022 54
GRAFICO No.17: Deserción Estudiantil. Periodo 2018-2022 57
GRAFICO No.18: Número de Estudiantes Nuevos por Sexo. Periodo 2018-2022 57
GRAFICO No.19: Alumnos Graduados por Facultades y Carreras. Periodo 2017-2021 63

GRAFICO No.20: Alumnos Titulados con Grado Académico y Provisión Nacional. Periodo 2018-2022 63
GRAFICO No.21: Becas Comedor por Facultades y Categoría. Año 2022 66
GRAFICO No.22: Beneficiarios con la Beca Comedor por Sexo. Periodo 2018-2022 66

DOCENTES Y AUXILIARES DE DOCENTES
GRAFICO No.23: Número de Docentes Reducidos a Tiempo Completo Periodo 2018-2022 74
GRAFICO No.24: Número de Docentes por Sexo. Periodo 2018-2022 74
GRAFICO No.25: Número de Docentes por Dedicación. Periodo 2018-2022 75
GRAFICO No.26: Número de Docentes por Condición. Periodo 2018-2022 75

TRABAJADORES ADMINISTRATIVOS
GRAFICO No.27: Personal Administrativo por Condición Periodo 2018-2022 84
GRAFICO No.28: Número de Personal Administrativo Permanente por Niveles y Sexo. Año 2022 84

BIBLIOTECAS
GRAFICO No.29: Acervo de Libros Número de Libros. Periodo 2018-2022 98
GRAFICO No.30: Préstamo de Libros por Facultades. Periodo 2021 - 2022 98

FINANZAS Y PRESUPUESTO
GRAFICO No.31: Recursos por Fuente. Año 2022 111
GRAFICO No.32: Ejecución Presupuestaria por Grupos de Gasto Año 2022 112
GRAFICO No.33: Situación de Ejecución Global del Presupuesto. Año202 113
GRAFICO No.34: Situación de Ejecución del Gasto por Inversión Año2022 114
GRAFICO No.35: Situación de Ejecución del Gasto Corriente Año2022 115
GRAFICO No.36: Ejecución Presupuestaria por Unidades. Año 2022 116

EQUIPOS E INFRAESTRUCTURA
GRAFICO No.37: Equipos de Computación en Reparticiones Académicas. Periodo 2018 – 2022 123
GRAFICO No.38: Equipos de Computación en Reparticiones Administrativas. Periodo 2018- 2022 123

ÍNDICADORES
GRAFICO No.39: Índice de Rendimiento Estudiantil Periodo 2018 -2022 130

GRAFICO No.40: Relación Matriculados/Docentes Reducidos a Tiempo Completo. Por Facultades. Año 2022 130

UAJMS - OFERTA ACADÉMICA

FACULTAD	CARRERAS	DIPLOMA ACADÉMICO	TÍTULO EN PROVISIÓN NACIONAL
CIENCIAS AGRÍCOLAS Y FORESTALES	INGENIERÍA AGRONÓMICA	Licenciado en Ingeniería Agronómica	INGENIERO AGRÓNOMO
	INGENIERÍA FORESTAL	Licenciado en Ingeniería Forestal	INGENIERO FORESTAL
	INGENIERÍA EN MEDIO AMBIENTE	Licenciado en Ingeniería en Medio Ambiente	INGENIERO EN MEDIO AMBIENTE
CIENCIAS ECONÓMICAS Y FINANCIERAS	ADMINISTRACIÓN DE EMPRESAS	Licenciado en Administracion de Empresas	ADMINISTRADOR DE EMPRESAS
	CONTADURIA PÚBLICA	Licenciado en Contaduría Pública	CONTADOR PÚBLICO AUTORIZADO
	CONTABILIDAD GENERAL (Carrera Intermedia de Contaduría Pública)	Técnico Universitario Superior en Contabilidad	CONTADOR GENERAL
	ECONOMÍA	Licenciado en Economía	ECONOMISTA
	ESTADISTÍCA ECÓNOMICA (Carrera Intermedia de Economía)	Técnico Universitario Superior en Estadística Económica	TÉCNICO UNIVERSITARIO SUPERIOR EN ESTADÍSTICA ECONÓMICA
CIENCIAS JURÍDICAS Y POLÍTICAS	DERECHO	Licenciado en Derecho	ABOGADO
HUMANIDADES	PSICOLOGÍA	Licenciado en Psicología	PSICOLOGO
	IDIOMAS	Licenciado en Idioma Inglés y Francés	LICENCIADO EN IDIOMAS INGLÉS Y FRANCÉS
CIENCIAS Y TECNOLOGÍA	INGENIERÍA CIVIL	Licenciado en Ingeniería Civil	INGENIERO CIVIL
	INGENIERÍA QUÍMICA	Licenciado en Ingeniería Química	INGENIERO QUÍMICO
	INGENIERIA DE ALIMENTOS	Licenciado en Ingeniería de Alimentos	INGENIERO DE ALIMENTOS
	TECNOLOGÍA DE ALIMENTOS	Técnico Universitario Superior en Alimentos	TÉCNICO UNIVERSITARIO SUPERIOR EN ALIMENTOS
	INGENIERÍA INFORMÁTICA	Licenciado en Ingeniería Informática	INGENIERO INFORMÁTICO
	TECNICO SUPERIOR EN INFORMÁTICA	Técnico Universitario Superior en Informática	TÉCNICO UNIVERSITARIO SUPERIOR EN INFORMÁTICA
	ARQUITECTURA Y URBANISMO	Licenciado en Arquitectura y Urbanismo	ARQUITECTO URBANISTA
	INGENIERIA INDUSTRIAL	Licenciado en Ingeniería Industrial	INGENIERO INDUSTRIAL
ODONTOLOGÍA	ODONTOLOGÍA	Licenciado en Odontología	ODONTOLOGO
CIENCIAS DE LA SALUD	ENFERMERÍA	Licenciado en Enfermería	LICENCIADO EN ENFERMERÍA
	BIOQUÍMICA	Licenciado en Bioquímica	BIOQUÍMICO
	QUÍMICO FARMACÉUTICA	Licenciado en Químico Farmacéutico	LICENCIADO EN QUÍMICO FARMACEUTICO
MEDICINA	MEDICINA	Médico Cirujano	MÉDICO CIRUJANO
	FISIOTERAPIA Y KINESIOLOGÍA	Licenciado en Fisioterpaia y Kinesiología	LICENCIADO EN FISIOTERAPIA Y KINESIOLOGÍA
FACULTAD CIENCIAS INTEGRADAS DE BERMEJO (PROVINCIA: ARCE - "BERMEJO")	CONTADURIA PÚBLICA	Licenciado en Contaduría Pública	CONTADOR PÚBLICO AUTORIZADO
	CONTABILIDAD GENERAL (Carrera Intermedia de Contaduría Pública)	Técnico Universitario Superior en Contabilidad	CONTADOR GENERAL
	COMERCIO INTERNACIONAL	Licenciado en Comercio Internacional	LICENCIADO EN COMERCIO INTERNACIONAL
	INGENIERÍA DE SISTEMAS	Licenciado en Ingeniería de Sistemas	INGENIERO DE SISTEMAS
	TECNICO UNIVERSITARIO SUPERIOR EN SISTEMAS DE INFORMACIÓN	Técnico Universitario Superior en Sistemas de Información	TECNICO UNIVERSITARIO SUPERIOR EN SISTEMAS DE INFORMACIÓN
	INGENIERIA AGROPECUARIA	Lic. En Ingenieria Agropecuaria	INGENIERO AGROPECUARIO
FACULTAD CIENCIAS EMPRESARIALES	CONTADURIA PÚBLICA (Yacuiba)	Licenciado en Contaduría Pública	CONTADOR PÚBLICO AUTORIZADO
	CONTABILIDAD GENERAL (Carrera Intermedia de Contaduría Pública)	Técnico Universitario Superior en Contabilidad	CONTADOR GENERAL
	INGENIERIA COMERCIAL	Licenciado en Ingenieria Comercial	INGENIERO COMERCIAL
	CONTADURIA PÚBLICA (Carapari)	Licenciado en Contaduría Pública	CONTADOR PÚBLICO AUTORIZADO
	ADMINISTRACION Y GESTION PUBLICA (Yacuiba	Licenciado en Administración y Gestión Pública	GESTOR PUBLICO
FACULTAD DE INGENIERIA DE LOS RECURSOS NATURALES Y TECNOLOGÍA	INGENIERÍA AGRONÓMICA	Licenciado en Ingeniería Agronómica	INGENIERO AGRÓNOMO
	INGENIERIA SANITARIA Y AMBIENTAL	Licenciado en Ingeniería Sanitaria y Ambiental	INGENIERO EN SANITARIA Y AMBIENTAL
	INGENIERÍA INFORMÁTICA	Licenciado en Ingeniería Informática	INGENIERO INFORMÁTICO
	INGENIERÍA EN RECURSOS HÍDRICOS	Licenciado en Ingeniería en Recursos Hídricos	INGENIERO EN RECURSOS HÍDRICOS
FACULTAD CIENCIAS INTEGRADAS DE VILLA MONTES (PROVINCIA: GRAN CHACO - "VILLA MONTES")	INGENIERÍA PETROQUÍMICA	Licenciado en Ingeniería Ptroquímica	INGENIERO PETROQUÍMICO
	INGENIERÍA DE PETRÓLEO Y GAS NATURAL	Licenciado en Ing. de Petróleo y Gas Natural	INGENIERO EN PETROLEO Y GAS NATURAL
	MEDICINA VETERINARIA Y ZOOTECNIA	Licenciado en Medicina Veterinaria y Zootecnia	MÉDICO VETERINARIO ZOOTECNISTA

UNIDAD I
DATOS PRELIMINARES
GESTION 2023

ESTUDIANTES INSCRITOS - 2023

• Inscritos por modalidad de acceso y sexo

		Hombre	Mujeres	Total
Curso Pre Universitario	[CPU]	54%	46%	1.789
Prueba de suficiencia académica	[PSA]	44%	56%	1.997
Admisión especial	[AP]	28%	72%	935
Total		44%	56%	**4.721**

• Inscritos por tipo de colegio y procedencia

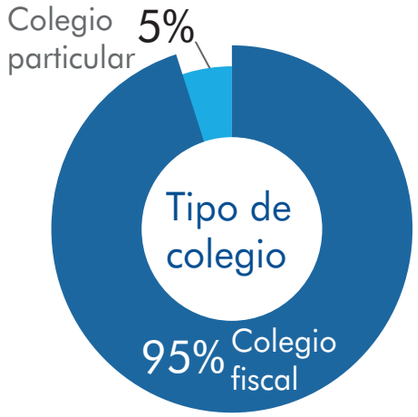

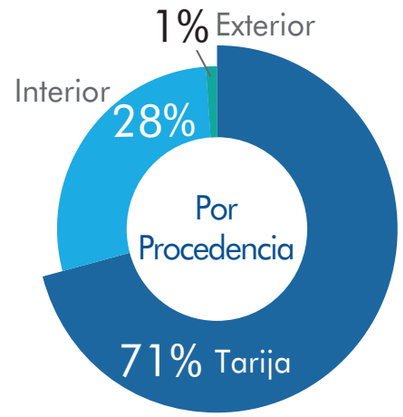

• Estudiantes habilitados por modalidad

[Año]	[CPU]	[PSA]	[AP]	[CPM]	[TOTAL]
2021	37%	46%	15%	2%	3.990
2022	45%	29%	24%	2%	4.037
2023	38%	38%	22%	2%	4.332

ESTUDIANTES UNIVERSITARIOS - 2023

• Matriculados por facultad, carrera y sexo

2021	2022	2023
23.822	23.980	23.500

44,55% 55,45%

Facultad de Ciencias Jurídicas y Políticas	2.323	46,23%	53,77%
Derecho (DEB)	72	40,28%	59,72%
Derecho (DER)	2.251	46,42%	53,58%
Facultad de Ciencias Económicas y Financieras	3.279	44,01%	55,99%
Economía	313	46,96%	53,04%
Contaduría Pública	1.739	40,37%	59,63%
Administración de Empresas	1.227	42,28%	57,72%
Facultad de Ciencias Agrícolas y Forestales	693	62,34%	37,66%
Ingeniería Agronómica	466	65,88%	33,64%
Ingeniería Forestal	132	66,36%	34,85%
Ingeniería en Medio Ambiente	73	43,84%	56,16%
Viticultura y enología	44	45,45%	54,55%
Facultad de Ciencias y Tecnología	5.197	56,21%	33,79%
Ingeniería Química	392	42,86%	57,14%
Ingeniería Civil	2.044	77,10%	22,90%
Ingeniería de Alimentos	266	39,10%	60,90%
Ingeniería Informática	844	81,40%	18,60%
Arquitectura y urbanismo	1.137	52,59%	47,41%
Ingeniería Industrial	514	59,92%	40,08%
Facultad de Medicina	795	42,64%	57,36%
Medicina	684	42,69%	57,31%
Fisioterapia y kinesiología	610	42,34%	57,66%
Facultad de Odontología	1.482	34,82%	65,18%
Odontología	1.482	34,82%	65,18%
Facultad de Ciencias de Enfermería	2.385	18,78%	81,22%
Enfermería (ENF)	1.921	20,39%	80,53%
Enfermería (ENY)	309	20,37%	79,61%
Enfermería Obstetriz (EOB)	80	07,50%	92,50%
Enfermería Obstetriz (OBS)	75	06,67%	93,33%
Fac. de Cs. Químico Farmacéuticas y Bioquímicas	1.661	14,99%	85.01%
Bioquímica	992	19,56%	80,44%
Química Farmacéutica	669	08,22%	91,78%
Facultad de Humanidades	1.394	27,26%	72,74%
Psicología	960	27,40%	72,60%
Idiomas	434	26,96%	73,04%
Facultad de Ciencias Empresariales	1.878	40,68%	59,32%
Contaduría Pública	885	39,21%	60,79%
Ingeniería Comercial	378	41,53%	58,47%
Administración y Gestión Pública	615	42,28%	57,72%
Fac. de Ingeniería de Rec. Naturales y Tecnología	922	62,58%	37,42%
Ingeniería Agronómica	283	63,25%	36,75%
Ingeniería de Recursos Hídricos	84	60,71%	39,29%
Ingeniería Informática	339	73,45%	26,55%
Ingeniería Sanitaria y Ambiental	216	45,37%	54,63%

ESTUDIANTES UNIVERSITARIOS - 2023

• Matriculados por facultad, carrera y sexo

Facultad de Ciencias Integradas de Villa Montes	580	58,45%	41,55%
Medicina Veterinaria Y Zootecnia	274	59,12%	40,88%
Ingeniería De Petróleo Y Gas Natural	144	63,89%	36,11%
Ingeniería Petroquímica	162	52,47%	47,53%
Facultad de Ciencias Integradas de Bermejo	911	51,26%	48,74%
Contaduría Pública	243	34,57%	65,43%
Comercio Internacional	368	46,74%	53,26%
Ingeniería en Sistemas	177	79,10%	20,90%
Ingeniería Agropecuaria	123	57,72%	42,28%

• Participación porcentual de las facultades en la matrícula y nuevos estudiantes*

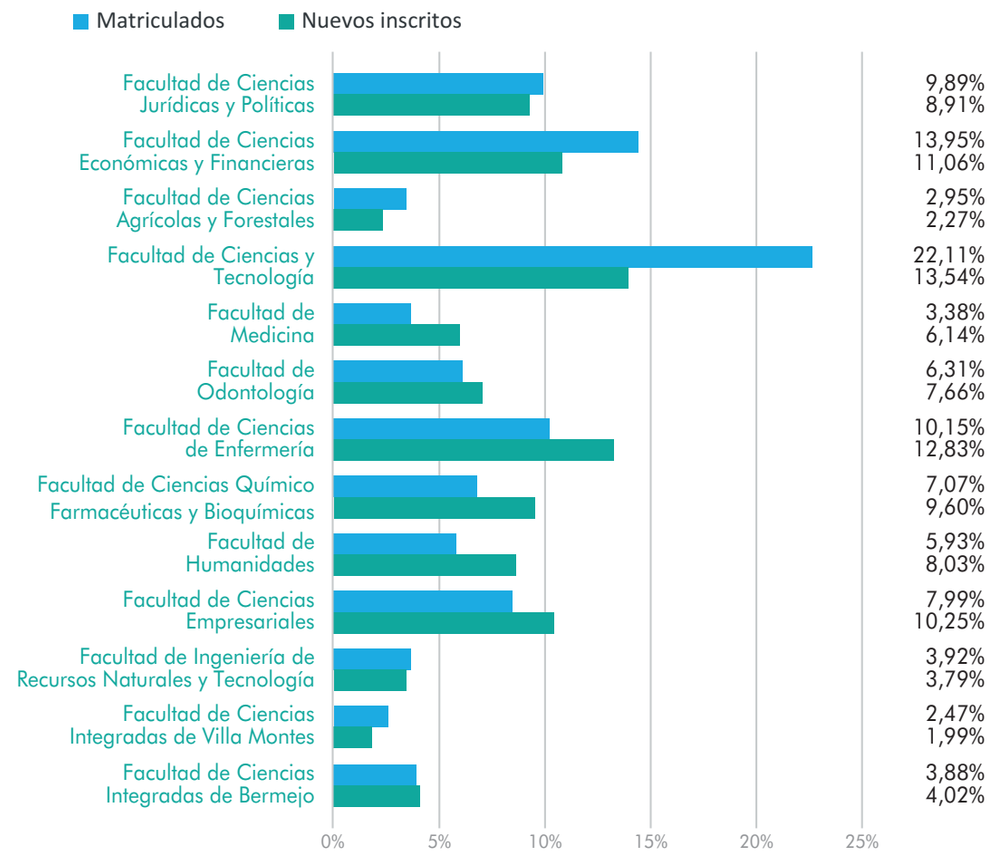

ESTUDIANTES UNIVERSITARIOS - 2023

- Evolución estudiantes nuevos inscritos por sexo

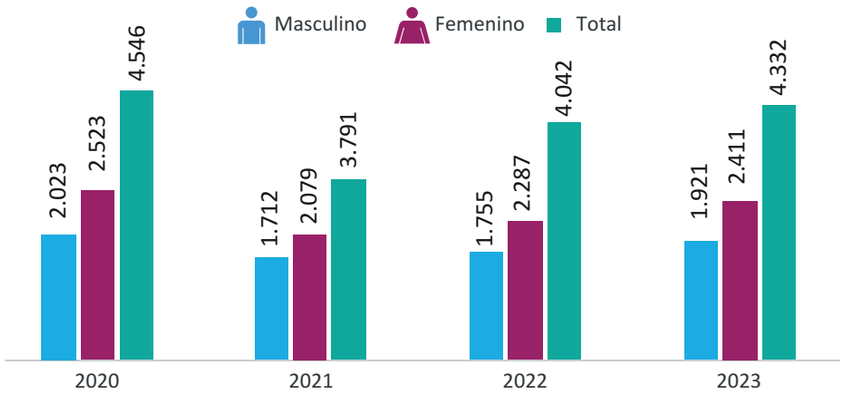

- Evolución estudiantes graduados



- Titulados con grado académico y Título en Provisión Nacional

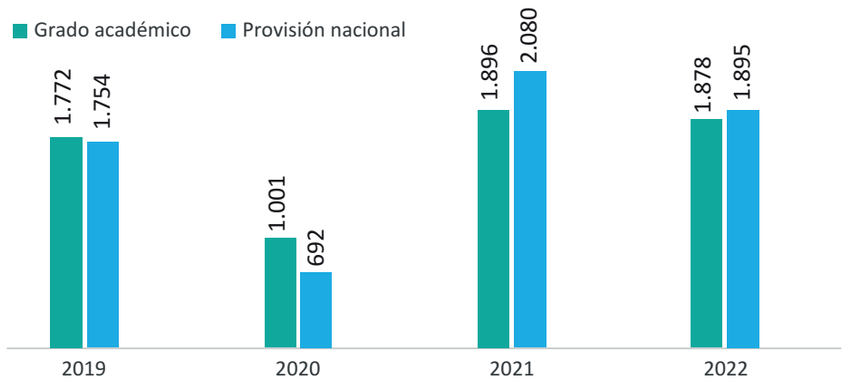

AUXILIARES DE DOCENCIA / RENDIMIENTO

- Auxiliares de docencia por sexo

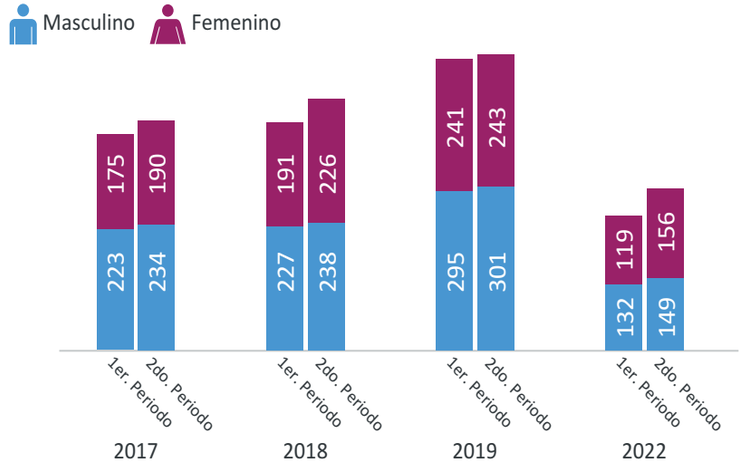

- Rendimiento académico

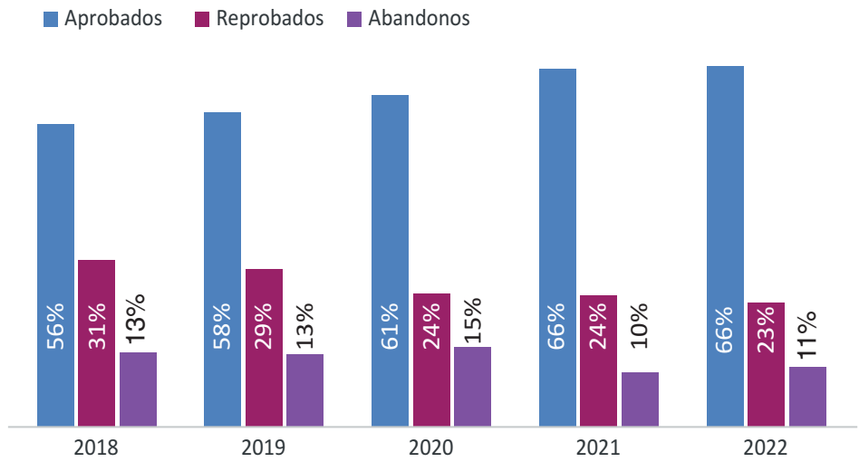

*En el año 2020 no se realizó la convocatoria a auxiliares de docencia debido a la pandemia (COVID).
Debido a la pandemia del COVID, solo se convocó a auxiliares de docencia para los laboratorios; 14 masculino y 9 femenino, en la gestión 2021.

DOCENTES UNIVERSITARIOS - 2023

• Docentes primer periodo por categoría y sexo

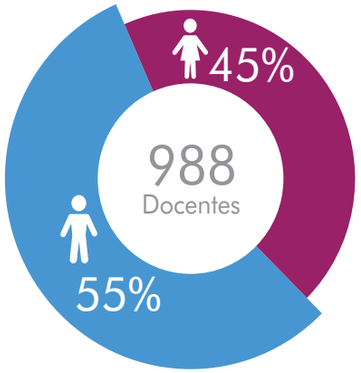

• Docentes por Facultad en porcentaje

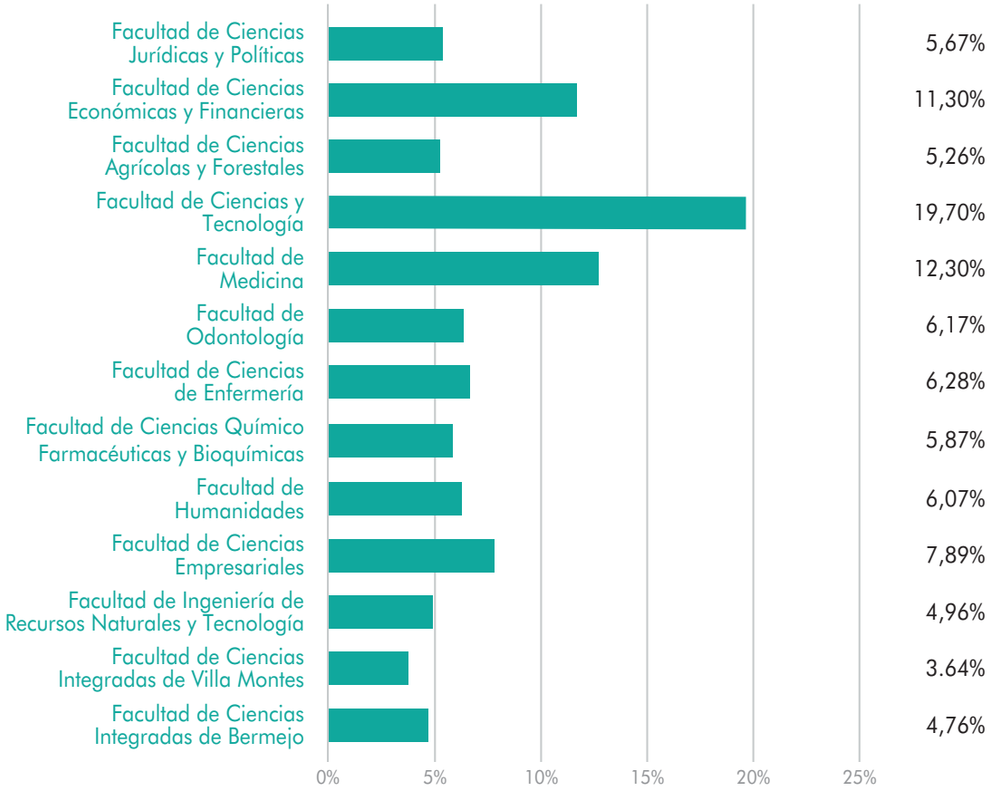

BECAS, ADMINISTRATIVOS Y POSGRADO

• Becas comedor por categorías

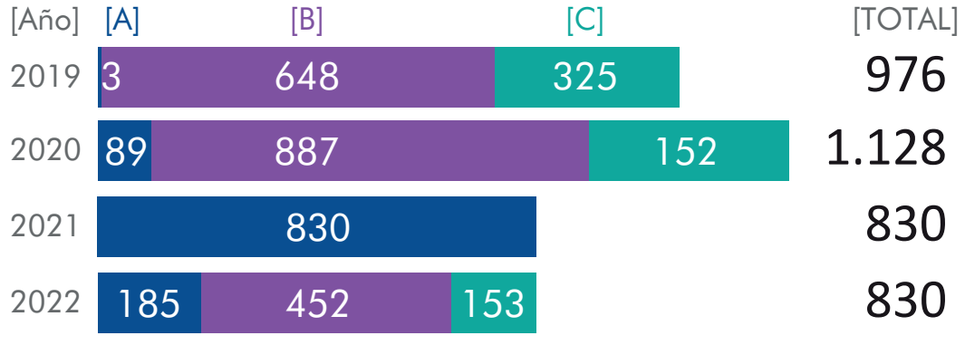

• Personal administrativo por condición y sexo

• Matriculados por programas vigentes y sexo

		Hombres	Mujeres	Total
Diplomados	[DP]	37%	64%	690
Especialidades	[ESP]	27%	73%	136
Maestrías	[MSC]	26%	74%	227
	Total	34%	66%	1053

GESTION INSTITUCIONAL

- Evolución del acervo y préstamo de libros

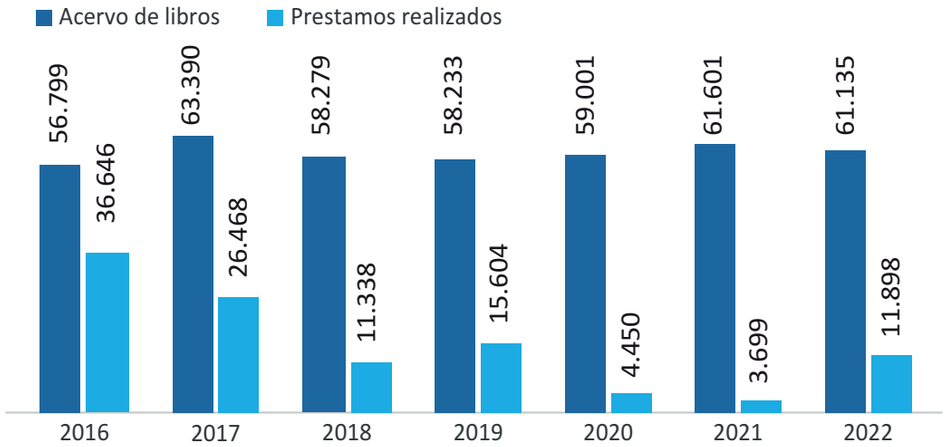

- Recursos vigentes 2023

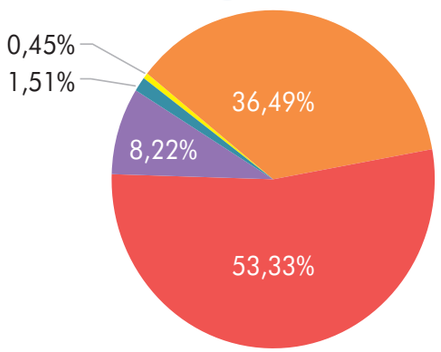

Bs. 399.230.620,60

- Transferencias corrientes
- Disminución y cobro de otros activos financieros
- Tasas, derechos y otros ingresos
- Venta de bienes y servicio de las administraciones publicas
- Otros (grupo presup.: 16, 18 y 23)

- Ejecución financiera institucional 2022

Gasto Corriente	65,81%
Inversión	85,67%

- Infraestructura y equipamiento

2.883
Computadoras para uso académico

49.338,15
m² de aulas
1,41 por estudiante

21.892,44
m² de laboratorios y gabinetes

UNIDAD - II
UNIVERSIDAD EN CIFRAS:

MODALIDADES DE ADMISIÓN

CUADRO No. 1
ALUMNOS INSCRITOS AL CURSO PRE-UNIVERSITARIO POR FACULTADES Y CARRERAS
PERIODO 2018 - 2023

AÑOS	2018	2019	2020	2021	2022	2023
FACULTADES Y PROGRAMAS						
TOTAL UNIVERSIDAD	2.439	2.001	2.410	1.768	2.221	1.849
CIENCIAS JURIDICAS Y POLÍTICAS	**0**	**0**	**0**	**0**	**0**	**0**
DERECHO	0	0	0	0	0	0
CIENCIAS ECONOMICAS Y FINANCIERAS	**473**	**406**	**468**	**352**	**339**	**298**
ECONOMIA	25	26	34	27	21	33
CONTADURIA PUBLICA	277	212	194	159	159	149
ADMINISTRACION DE EMPRESAS	171	168	240	166	159	116
CIENCIAS AGRICOLAS Y FORESTALES	**91**	**71**	**113**	**68**	**56**	**54**
INGENIERIA AGRONOMICA	70	56	48	46	47	42
INGENIERIA FORESTAL	16	15	11	6	8	10
INGENIERIA EN MEDIO AMBIENTE	5	0	0	8	1	2
VITICULTURA Y ENOLOGIA	--	--	54	8	0	0
CIENCIAS Y TECNOLOGIA	**587**	**498**	**587**	**496**	**419**	**429**
INGENIERIA QUIMICA	35	32	49	37	13	31
INGENIERIA CIVIL	157	122	160	112	101	62
INGENIERIA DE ALIMENTOS	36	30	37	31	36	47
INGENIERIA INFORMATICA Y SISTEMAS	100	107	124	156	126	164
ARQUITECTURA	153	117	116	87	68	84
INGENIERIA INDUSTRIAL	106	90	101	73	75	41
ODONTOLOGIA	**164**	**157**	**179**	**168**	**274**	**262**
ODONTOLOGIA	164	157	179	168	274	262
CIENCIAS DE ENFERMERÍA	**193**	**174**	**239**	**173**	**417**	**0**
ENFERMERIA	193	174	239	173	417	0
CIENCIAS QUIMICO FARMACEUTICAS Y BIOQ.	**141**	**126**	**150**	**157**	**179**	**210**
BIOQUIMICA	87	63	90	93	84	102
QUIMICO FARMACEUTICA	54	63	60	64	95	108
HUMANIDADES	**164**	**150**	**201**	**127**	**217**	**227**
PSICOLOGIA	104	103	136	94	134	145
IDIOMAS	60	47	65	33	83	82
CIENCIAS INTEGRADAS DE BERMEJO	131	115	114	0	87	103
CONTADURIA PUBLICA	49	42	29	0	20	14
COMERCIO INTERNACIONAL	56	43	57	0	42	55
INGENIERIA EN SISTEMAS (BERMEJO)	20	20	15	0	25	22
INGENIERIA AGROPECUARIA	6	10	13	0	0	12
CIENCIAS EMPRESARIALES	290	170	241	146	147	173
CONTADURIA PUBLICA	128	61	108	66	68	81
INGENIERIA COMERCIAL	68	57	89	46	47	40
ADMINISTRACION Y GESTION PUBLICA	94	52	44	34	32	52
INGENIERIA DE RECURSOS NATURALES Y TECNOL	117	89	118	81	86	93
INGENIERIA AGRONOMICA	32	23	53	18	28	40
INGENIERIA DE RECURSOS HIDRICOS	0	0	0	0	0	0
INGENIERIA SANITARIA Y AMBIENTAL	25	20	21	17	12	10
INGENIERIA INFORMATICA	60	46	44	46	46	43
CIENCIAS INTEGRADAS DE VILLAMONTES	88	45	0	0	0	0
MEDICINA VETERINARIA Y ZOOTECNIA	46	35	0	0	0	0
INGENIERIA DE PETROLEO Y GAS NATURAL	17	6	0	0	0	0
INGENIERIA PETROQUIMICA	25	4	0	0	0	0

FUENTE : Datos proporcionados por la D.T.I.C. - UAJMS

CUADRO No. 2
NUMERO DE ALUMNOS INSCRITOS AL CURSO PRE-UNIVERSITARIO POR SEXO
PERIODO 2018 - 2023

AÑOS	2018		2019		2020		2021		2022		2023	
FACULTADES Y PROGRAMAS SEXO	H	M	H	M	H	M	H	M	H	M	H	M
TOTAL UNIVERSIDAD	1.262	1.177	1.050	951	1.194	1.216	835	933	1.287	1.095	1.008	841
CIENCIAS JURIDICAS Y POLÍTICAS	0	0	0	0	0	0	0	0	0	0	0	0
DERECHO	--	--	--	--	--	--	--	--	--	--	--	--
CIENCIAS ECONOMICAS Y FINANCIERAS	252	221	193	213	247	221	166	186	203	136	169	129
ECONOMIA	16	9	10	16	17	17	16	11	13	8	16	17
CONTADURIA PUBLICA	138	139	90	122	123	71	69	90	90	69	80	69
ADMINISTRACION DE EMPRESAS	98	73	93	75	107	133	81	85	100	59	73	43
CIENCIAS AGRICOLAS Y FORESTALES	57	34	53	18	77	36	49	19	38	18	32	22
INGENIERIA AGRONOMICA	41	29	42	14	38	10	35	11	33	14	27	15
INGENIERIA FORESTAL	13	3	11	4	7	4	5	1	5	3	4	6
INGENIERIA EN MEDIO AMBIENTE	3	2	0	0	0	0	4	4	0	1	1	1
VITICULTURA Y ENOLOGIA	--	--	--	--	32	22	5	3	0	0	0	0
CIENCIAS Y TECNOLOGIA	457	130	344	154	427	160	333	163	481	103	335	94
INGENIERIA QUIMICA	22	13	14	18	33	16	16	21	172	6	19	12
INGENIERIA CIVIL	144	13	102	20	129	31	88	24	88	13	58	4
INGENIERIA DE ALIMENTOS	22	14	12	18	15	22	12	19	14	22	25	22
INGENIERIA INFORMATICA	89	11	91	16	108	16	124	32	107	19	157	7
ARQUITECTURA	90	63	62	55	73	43	46	41	40	28	44	40
INGENIERIA INDUSTRIAL	90	16	63	27	69	32	47	26	60	15	32	9
ODONTOLOGIA	70	94	94	63	77	102	75	93	121	153	115	147
ODONTOLOGIA	70	94	94	63	77	102	75	93	121	153	115	147
CIENCIAS DE ENFERMERIA	27	166	34	140	42	197	43	130	114	303	0	0
ENFERMERIA	27	166	34	140	42	197	43	130	114	303	--	--
CIENCIAS QUIMICO FARMACEUTICAS Y BIOQUIMICAS	8	133	17	109	30	120	27	130	41	134	48	162
BIOQUIMICA	6	81	12	51	22	68	13	80	26	54	33	69
QUIMICO FARMACEUTICA	2	52	5	58	8	52	14	50	15	80	15	93
HUMANIDADES	45	119	56	94	52	149	37	90	100	117	89	138
PSICOLOGIA	25	79	35	68	37	99	31	63	39	95	52	93
IDIOMAS	20	40	21	26	15	50	6	27	61	22	37	45
CIENCIAS INTEGRADA DE BERMEJO	55	76	65	50	53	61	0	0	56	31	60	43
CONTADURIA PUBLICA	18	31	21	21	8	21	0	0	9	11	7	7
COMERCIO INTERNACIONAL	19	37	18	25	27	30	0	0	26	16	27	28
INGENIERIA DE SISTEMAS	16	4	19	1	12	3	0	0	21	4	19	3
INGENIERIA AGROPECUARIA	2	4	7	3	6	7	0	0	0	0	7	5
CIENCIAS EMPRESARIALES	142	148	90	80	111	130	56	90	70	77	90	83
CONTADURIA PUBLICA	61	67	35	26	46	62	30	36	31	37	36	45
INGENIERIA COMERCIAL	40	28	31	26	44	45	13	33	26	21	23	17
ADMINISTRACION Y GESTION PUBLICA	41	53	24	28	21	23	13	21	13	19	31	21
INGENIERIA DE LOS RECURSOS NATURALES Y TEC.	83	34	72	17	78	40	49	32	63	23	70	23
INGENIERIA AGRONOMICA	25	7	15	8	32	21	7	11	18	10	27	13
INGENIERIA DE RECURSOS HIDRICOS	0	0	0	0	0	0	0	0	0	0	0	0
INGENIERIA SANITARIA Y AMBIENTAL	14	11	14	6	9	12	5	12	5	7	4	6
INGENIERIA INFORMATICA	44	16	43	3	37	7	37	9	40	6	39	4
CIENCIAS INTEGRADA DE VILLAMONTES	66	22	32	13	0	0	0	0	0	0	0	0
MEDICINA VETERINARIA Y ZOOTECNIA	33	13	26	9	0	0	0	0	0	0	0	0
INGENIERIA DE PETROLEO Y GAS NATURAL	16	1	4	2	0	0	0	0	0	0	0	0
INGENIERIA PETROQUIMICA	17	8	2	2	0	0	0	0	0	0	0	0

FUENTE : Datos proporcionados por la D.T.I.C. - UAJMS

H = Hombres M = Mujeres

GRAFICO Nº 1
ALUMNOS INSCRITOS AL CURSO PRE-UNIVERSITARIO POR SEXO
PERIODO 2019 - 2023

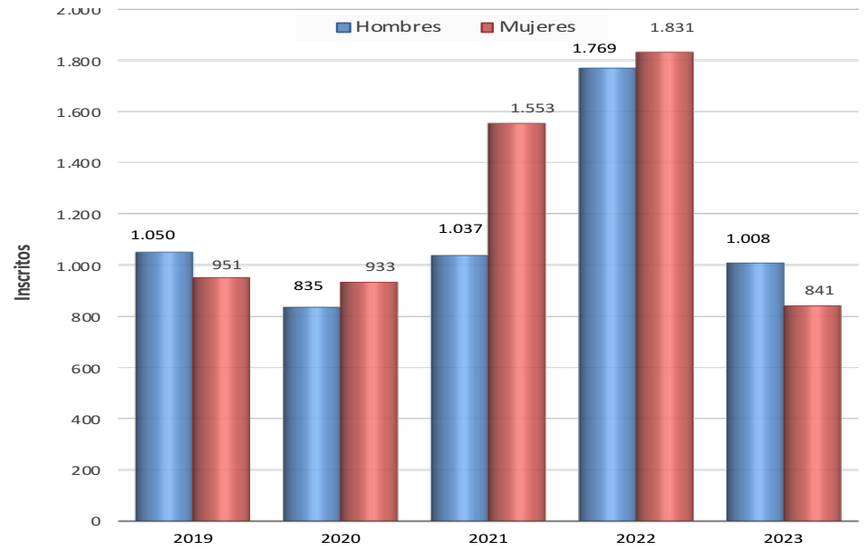

GRAFICO Nº 2
ALUMNOS INSCRITOS AL CURSO PRE-UNIVERSITARIO
SEGÚN TIPO DE COLEGIO
PERIODO 2018 - 2023

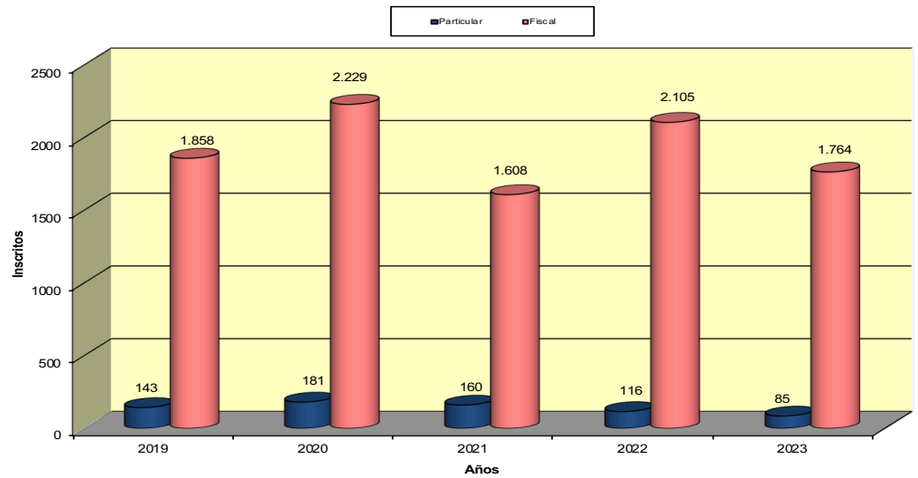

CUADRO No. 3
NUMERO DE ALUMNOS INSCRITOS AL CURSO PRE-UNIVERSITARIO
SEGÚN TIPO DE COLEGIO
PERIODO 2018 - 2023

AÑOS	2018		2019		2020		2021		2022		2023	
FACULTADES Y PROGRAMAS AREAS	FIS.	PART.	FIS.	PART.	FIS.	PART.	FIS.	PART.	FIS.	PART.	FIS.	PART.
TOTAL UNIVERSIDAD	1.534	104	1.254	83	1.544	103	1.054	88	1.566	75	1.207	49
CIENCIAS JURIDICAS Y POLÍTICAS	0	0	0	0	0	0	0	0	0	0	0	0
DERECHO	--	--	--	--	--	--	--	--	--	--	--	--
CIENCIAS ECONOMICAS Y FINANCIERAS	288	14	224	14	258	16	174	12	165	15	178	4
ECONOMIA	24	1	21	5	30	4	27	0	16	5	33	0
CONTADURIA PUBLICA	264	13	203	9	228	12	147	12	149	10	145	4
ADMINISTRACION DE EMPRESAS	149	22	150	18	171	23	143	23	146	13	115	1
CIENCIAS AGRICOLAS Y FORESTALES	82	4	66	5	55	4	49	3	54	1	49	3
INGENIERIA AGRONOMICA	67	3	52	4	44	4	43	3	47	0	39	3
INGENIERIA FORESTAL	15	1	14	1	11	0	6	0	7	1	10	0
INGENIERIA EN MEDIO AMBIENTE	5	0	0	0	0	0	8	0	1	0	2	0
VITICULTURA Y ENOLOGIA	--	--	--	--	49	5	8	0	0	0	0	0
CIENCIAS Y TECNOLOGIA	177	15	140	14	192	17	132	17	105	9	89	4
INGENIERIA QUIMICA	32	3	31	1	45	4	31	6	13	0	29	2
INGENIERIA CIVIL	145	12	109	13	147	13	101	11	92	9	60	2
INGENIERIA DE ALIMENTOS	32	4	26	4	32	5	27	4	33	3	43	4
INGENIERIA INFORMATICA	92	8	101	6	113	11	146	10	120	6	157	7
ARQUITECTURA	138	15	100	17	103	13	70	17	58	10	71	13
INGENIERIA INDUSTRIAL	99	7	80	10	84	17	58	15	70	5	37	4
ODONTOLOGIA	148	16	144	13	165	14	153	15	266	8	247	15
ODONTOLOGIA	148	16	144	13	165	14	153	15	266	8	247	15
CIENCIAS DE ENFERMERÍA	187	6	170	4	229	10	168	5	414	3	0	0
ENFERMERIA	187	6	170	4	229	10	168	5	414	3	0	0
CIENCIAS QUIMICO FARMACEUTICAS Y BIOQUIMICAS	128	13	118	8	139	11	143	14	166	13	206	4
BIOQUIMICA	79	8	57	6	83	7	84	9	78	6	100	2
QUIMICO FARMACEUTICA	49	5	61	2	56	4	59	5	88	7	106	2
HUMANIDADES	148	16	133	17	180	21	111	16	195	22	218	9
PSICOLOGIA	95	9	92	11	122	14	84	10	121	13	138	7
IDIOMAS	53	7	41	6	58	7	27	6	74	9	80	2
CIENCIAS INTEGRADAS DE BERMEJO	103	2	82	3	83	3	0	0	62	0	67	2
CONTADURIA PUBLICA	49	0	40	2	27	2	0	0	20	0	14	0
COMERCIO INTERNACIONAL	54	2	42	1	56	1	0	0	42	0	53	2
INGENIERIA EN SISTEMAS	20	0	19	1	15	0	0	0	24	1	20	2
INGENIERIA AGROPECUARIA	6	0	10	0	12	1	0	0	0	0	12	0
CIENCIAS EMPRESARIALES	184	12	115	3	192	5	107	5	111	4	117	4
CONTADURIA PUBLICA	119	9	60	1	104	4	63	3	66	2	81	0
INGENIERIA COMERCIAL	65	3	55	2	88	1	44	2	45	2	36	4
ADMINISTRACION Y GESTION PUBLICA	90	4	52	0	43	1	34	0	31	1	50	2
INGENIERIA DE LOS RECURSOS NATURALES Y TEC.	31	1	23	0	51	2	17	1	28	0	36	4
INGENIERIA AGRONOMICA	31	1	23	0	51	2	17	1	28	0	36	4
INGENIERIA DE RECURSOS HIDRICOS	---	---	---	---	---	---	---	---	---	---	---	---
INGENIERIA SANITARIA Y AMBIENTAL	24	1	19	1	21	0	15	2	12	0	7	3
INGENIERIA INFORMATICA	56	4	44	2	42	2	45	1	44	2	43	0
CIENCIAS INTEGRADAS DE VILLAMONTES	58	5	39	2	0	0	0	0	0	0	0	0
MEDICINA VETERINARIA Y ZOOTECNIA	43	3	33	2	0	0	0	0	0	0	0	0
INGENIERIA DE PETROLEO Y GAS NATURAL	15	2	6	0	0	0	0	0	0	0	0	0
INGENIERIA PETROQUIMICA	21	4	3	1	0	0	0	0	0	0	0	0

FUENTE : Datos proporcionados por la D.T.I.C. - UAJMS

FIS = Colegio Fiscal PART = Colegio Particular

CUADRO No. 4
ALUMNOS INSCRITOS AL CURSO PRE-UNIVERSITARIO POR TIPO DE BACHILLERATO
PERIODO 2018 - 2023

AÑOS	2018		2019		2020		2021		2022		2023	
FACULTADES Y PROGRAMAS BACHILLERATO	MEDIO	CEMA	MEDIO	CEMA	MEDIO	CEMA	MEDIO	CEMA	MEDIO	CEMA	MEDIO	CEMA
TOTAL UNIVERSIDAD	2.404	35	1.978	23	2.402	8	1.764	4	2.216	7	1.845	4
CIENCIAS JURIDICAS Y POLÍTICAS	0	0	0	0	0	0	0	0	0	0	0	0
DERECHO	---	---	---	---	---	---	---	---	---	---	---	---
CIENCIAS ECONOMICAS Y FINANCIERAS	470	3	404	2	468	0	352	0	338	1	298	0
ECONOMIA	25	0	26	0	34	0	27	0	21	0	33	0
CONTADURIA PUBLICA	276	1	211	1	240	0	159	0	159	0	149	0
ADMINISTRACION DE EMPRESAS	169	2	167	1	194	0	166	0	158	1	116	0
CIENCIAS AGRIC. Y FORESTALES	91	0	70	1	112	1	68	0	56	0	53	1
INGENIERIA AGRONOMICA	70	0	56	0	47	1	46	0	47	0	41	1
INGENIERIA FORESTAL	16	0	14	1	11	0	6	0	8	0	10	0
INGENIERIA EN MEDIO AMBIENTE	5	0	0	0	0	0	8	0	1	0	2	0
VITICULTURA Y ENOLOGIA	---	---	---	---	54	0	8	0	0	0	0	0
CIENCIAS Y TECNOLOGIA	581	6	498	0	587	0	495	1	418	1	429	0
INGENIERIA QUIMICA	35	0	32	0	49	0	37	0	13	0	31	0
INGENIERIA CIVIL	157	0	122	0	160	0	112	0	101	0	62	0
INGENIERIA DE ALIMENTOS	36	0	30	0	37	0	31	0	35	1	47	0
INGENIERIA INFORMATICA	97	3	107	0	124	0	155	1	126	0	164	0
ARQUITECTURA	150	3	117	0	116	0	87	0	68	0	84	0
INGENIERIA INDUSTRIAL	106	0	90	0	101	0	73	0	75	0	41	0
ODONTOLOGIA	161	3	155	2	179	0	168	0	274	0	262	0
ODONTOLOGIA	161	3	155	2	179	0	168	0	274	0	262	0
CIENCIAS DE ENFERMERIA	192	1	171	3	238	1	170	3	417	2	0	0
ENFERMERIA	192	1	171	3	238	1	170	3	417	2	0	0
CIENCIAS QUIMICO FARMACEUTICAS Y BIOQUIMICAS	139	2	126	0	150	0	157	0	179	0	209	1
BIOQUIMICA	86	1	63	0	90	0	93	0	84	0	101	1
QUIMICO FARMACEUTICA	53	1	63	0	60	0	64	0	95	0	108	0
HUMANIDADES	163	1	146	4	200	1	127	0	216	1	227	0
PSICOLOGIA	103	1	100	3	136	0	94	0	133	1	145	0
IDIOMAS	60	0	46	1	64	1	33	0	83	0	82	0
CIENCIAS INTEGRADAS DE BERMEJO	118	13	109	6	112	2	0	0	86	1	102	1
CONTADURIA PUBLICA	41	8	40	2	29	0	---	---	19	1	13	1
COMERCIO INTERNACIONAL	53	3	41	2	55	2	---	---	42	0	55	0
INGENIERIA EN SISTEMAS	18	2	18	2	15	0	---	---	25	0	22	0
INGENIERIA AGROPECUARIA	6	0	10	0	13	0	---	---	0	0	12	0
CIENCIAS EMPRESARIALES	286	4	168	2	240	1	146	0	147	0	173	0
CONTADURIA PUBLICA	67	1	60	1	108	0	66	0	68	0	81	0
INGENIERIA COMERCIAL	128	0	57	0	88	1	46	0	47	0	40	0
ADMINISTRACIÓN Y GESTIÓN PÚBLICA	91	3	51	1	44	0	34	0	32	0	52	0
INGENIERIA DE RECURSOS NATURALES Y TECNOLOGIA	117	0	88	1	116	2	81	0	85	1	92	1
INGENIERIA AGRONOMICA	32	0	23	0	51	2	18	0	28	0	39	1
INGENIERIA DE RECURSOS HIDRICOS	---	---	---	---	---	---	---	---	---	---	0	---
INGENIERIA SANITARIA Y AMBIENTAL	25	0	19	1	21	0	17	0	12	0	10	0
INGENIERIA INFORMATICA	60	0	46	0	44	0	46	0	45	1	43	0
CIENCIAS INTEGRADAS DE VILLAMONTES	86	2	43	2	0	0	0	0	0	0	0	0
MEDICINA VETERINARIA Y ZOOTECNIA	46	0	33	2	---	---	---	---	0	0	0	0
INGENIERIA DE PETROLEO Y GAS NATURAL	16	1	6	0	---	---	---	---	0	0	0	0
INGENIERIA PETROQUIMICA	24	1	4	0	---	---	---	---	0	0	0	0

FUENTE : Datos proporcionados por la D.T.I.C. - UAJMS

* Carreras que no implementan el Curso Pre-Universitario como modalidad de acceso.

GRAFICO Nº 3
ALUMNOS INSCRITOS AL CURSO PRE-UNIVERSITARIOPOR ORIGEN
PERIODO 2018 - 2023

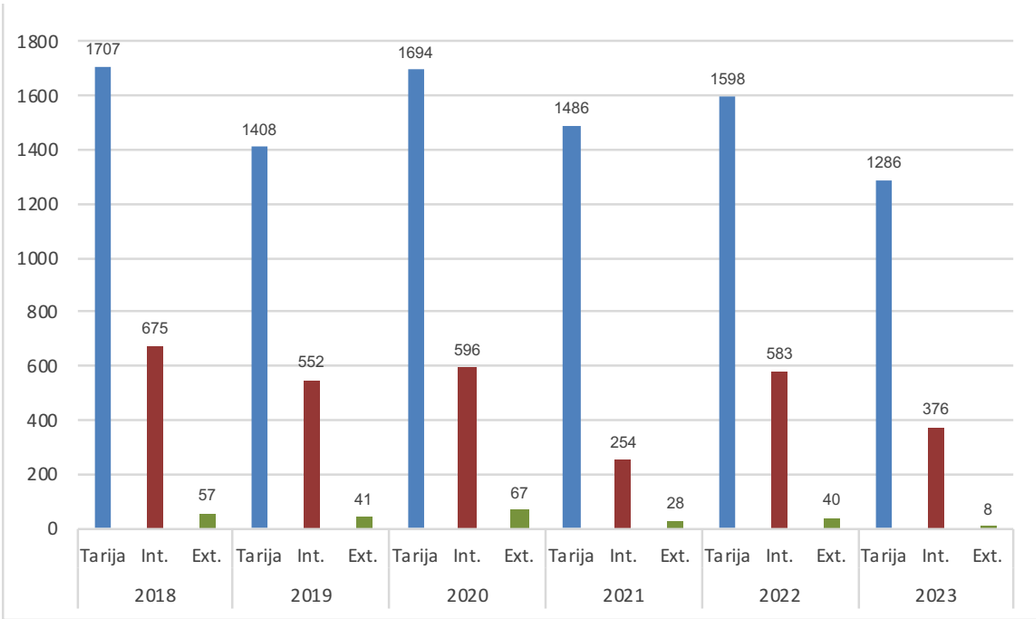

GRAFICO Nº 4
PROPORCION DE ESTUDIANTES INSCRITOS AL CURSO PRE-UNIVERSITARIO
POR PROVINCIAS DEL DEPARTAMENTO DE TARIJA
AÑO 2023

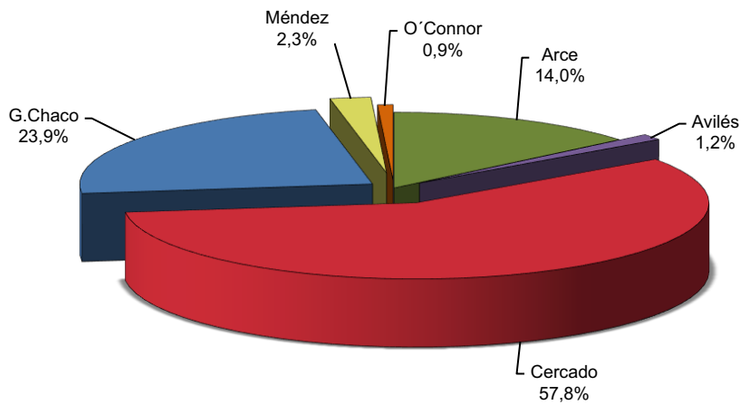

CUADRO No. 5
ALUMNOS INSCRITOS AL CURSO PRE-UNIVERSITARIO SEGÚN SU PROCEDENCIA
PERIODO 2018 - 2023

AÑOS	2018				2019				2020				2021				2022				2023			
FACULTADES Y PROGRAMAS / ORIGEN	Tarija	Int.	Ext.	Total	Tarija	Int.	Ext.	Total	Tarija	Int.	Ext.	Total	Tarija	Int.	Ext.	Total	Tarija	Int.	Ext.	Total	Tarija	Int.	Ext.	Total
TOTAL UNIVERSIDAD	1.707	675	57	2.439	1.408	552	41	2.001	1.694	649	67	2.410	1.486	254	28	1.768	1.598	583	40	2.221	1.286	555	8	1.849
CIENCIAS JURID. Y POLITICAS	0	0	0	0	0	0	0	0	0	0	0	0	0	0	0	0	0	0	0	0	0	0	0	0
DERECHO	---	---	---	---	---	---	---	---	---	---	---	---	---	---	---	---	---	---	---	---	---	---	---	---
CIENCIAS ECO. Y FINANCIERAS	325	139	9	473	286	112	8	406	331	128	9	468	300	45	7	352	240	89	10	339	200	98	0	298
ECONOMIA	20	5	0	25	19	7		26	27	6	1	34	24	1	2	27	14	6	1	21	23	10	0	33
CONTADURIA PUBLICA	188	83	6	277	148	59	5	212	174	60	6	240	133	23	3	159	111	44	4	159	103	46	0	149
ADMINISTRACION DE EMPRESAS	117	51	3	171	119	46	3	168	130	62	2	194	143	21	2	166	115	39	5	159	74	42	0	116
CIENCIAS AGRIC. Y FORESTALES	69	19	3	91	54	16	1	71	94	19	0	113	53	13	2	68	48	8	0	56	32	21	1	54
INGENIERIA AGRONOMICA	53	14	3	70	42	13	1	56	38	10	0	48	35	10	1	46	40	7	0	47	26	15	1	42
INGENIERIA FORESTAL	11	5	0	16	12	3	0	15	7	4	0	11	4	1	1	6	7	1	0	8	5	5	0	10
INGENIERIA EN MEDIO AMBIENTE	5	0	0	5	0	0	0	0	0	0	0	0	7	1	0	8	1	0	0	1	1	1	0	2
VITICULTURA Y ENOLOGIA	---	---	---	---	---	---	---	---	54	0	0	54	7	1	0	8	0	0	0	0	0	0	0	0
CIENCIAS Y TECNOLOGIA	393	180	14	587	329	150	19	498	391	178	18	587	420	68	8	496	302	105	12	419	299	127	3	429
INGENIERIA QUIMICA	19	14	2	35	20	10	2	32	37	11	1	49	35	2	0	37	9	4		13	21	8	2	31
INGENIERIA CIVIL	98	52	7	157	75	46	1	122	100	54	6	160	90	22	0	112	67	28	6	101	45	16	1	62
INGENIERIA DE ALIMENTOS	27	8	1	36	20	9	1	30	23	12	2	37	29	2	0	31	27	9		36	39	8	0	47
INGENIERIA INFORMATICA	74	26	0	100	68	32	7	107	81	38	5	124	130	20	6	156	96	28	2	126	108	56	0	164
ARQUITECTURA	97	53	3	153	83	28	6	117	75	38	3	116	72	14	1	87	42	22	4	68	54	30	0	84
INGENIERIA INDUSTRIAL	78	27	1	106	63	25	2	90	75	25	1	101	64	8	1	73	61	14	0	75	32	9	0	41
ODONTOLOGIA	97	61	6	164	104	48	5	157	102	66	11	179	129	39	0	168	163	105	6	274	178	81	3	262
ODONTOLOGIA	97	61	6	164	104	48	5	157	102	66	11	179	129	39	0	168	163	105	6	274	178	81	3	262
CIENCIAS DE ENFERMERIA	135	55	3	193	122	52	0	174	176	58	5	239	147	24	2	173	304	109	4	417	0	0	0	0
ENFERMERIA	135	55	3	193	122	52	0	174	176	58	5	239	147	24	2	173	304	109	4	417	0	0	0	0
CIENCIAS QUIMICO FARMACEUTICAS Y BIOQUIMICAS	92	46	3	141	74	51	1	126	93	49	8	150	132	21	4	157	117	61	1	179	135	75	0	210
BIOQUIMICA	63	21	3	87	42	21	0	63	61	25	4	90	79	12	2	93	53	30	1	84	64	38	0	102
QUIMICO FARMACEUTICA	29	25	0	54	32	30	1	63	32	24	4	60	53	9	2	64	64	31	0	95	71	37	0	108
HUMANIDADES	99	57	8	164	95	52	3	150	133	65	3	201	109	16	2	127	151	64	2	217	151	75	1	227
PSICOLOGIA	61	36	7	104	62	38	3	103	93	41	2	136	81	11	2	94	87	46	1	134	94	50	1	145
IDIOMAS	38	21	1	60	33	14	0	47	40	24	1	65	28	5	0	33	64	18	1	83	57	25	0	82
CIENCIAS NTEGRADA DE BERMEJO	107	19	5	131	98	17	0	115	95	17	2	114	0	0	0	0	72	12	3	87	83	20	0	103
CONTADURIA PUBLICA	42	5	2	49	37	5	0	42	25	4	0	29	0	0	0	0	19	0	1	20	14	0	0	14
COMERCIO INTERNACIONAL	43	12	1	56	35	8	0	43	44	11	2	57	0	0	0	0	31	10	1	42	39	16	0	55
INGENIERIA EN SISTEMAS	17	1	2	20	16	4	0	20	15	0	0	15	0	0	0	0	22	2	1	25	18	4	0	22
INGENIERIA AGROPECUARIA	5	1	0	6	10	0	0	10	11	2	0	13	0	0	0	0	0	0	0	0	12			12
CIENCIAS EMPRESARIALES	227	60	3	290	141	26	3	170	190	46	5	241	122	22	2	146	133	13	1	147	140	33	0	173
CONTADURIA PUBLICA	93	34	1	128	51	10	0	61	86	21	1	108	53	12	1	66	59	9	0	68	63	18	0	81
INGENIERIA COMERCIAL	53	13	2	68	41	13	3	57	69	17	3	89	41	5	0	46	43	3	1	47	33	7	0	40
ADMINISTRACIÓN Y GESTIÓN PÚBLICA	81	13	0	94	49	3	0	52	35	8	1	44	28	5	1	34	31	1	0	32	44	8	0	52
INGENIERIA DE LOS RECURSOS NATURALES Y TEC.	96	19	2	117	73	15	1	89	89	23	6	118	74	6	1	81	68	17	1	86	68	25	0	93
INGENIERIA AGRONOMICA	29	2	1	32	19	4	0	23	31	21	1	53	14	4	0	18	21	7	0	28	29	11	0	40
INGENIERIA DE RECURSOS HIDRICOS	--	--	--	--	--	--	--	--	--	--	--	--	--	--	--	--	--	--	--	--	--	--	--	--
INGENIERIA SANITARIA Y AMBIENTAL	21	4	0	25	17	3	0	20	19	2	0	21	17	0	0	17	11	1	0	12	8	2	0	10
INGENIERIA INFORMATICA	46	13	1	60	37	8	1	46	39	0	5	44	43	2	1	46	36	9	1	46	31	12	0	43
CIENCIAS INTEGRADAS DE VILLAMONTES	67	20	1	88	32	13	0	45	0	0	0	0	0	0	0	0	0	0	0	0	0	0	0	0
MEDICINA VETERINARIA Y ZOOTECNIA	39	7	0	46	26	9	0	35	0	0	0	0	0	0	0	0	0	0	0	0	0	0	0	0
INGENIERIA DE PETROLEO Y GAS NATURAL	10	6	1	17	5	1	0	6	0	0	0	0	0	0	0	0	0	0	0	0	0	0	0	0
INGENIERIA PETROQUIMICA	18	7	0	25	1	3	0	4	0	0	0	0	0	0	0	0	0	0	0	0	0	0	0	0

FUENTE: Datos proporcionados por la D.T.I.C. - UAJMS
Int = Interior de Bolivia Ext = Exterior de Bolivia

CUADRO No. 6
ALUMNOS INSCRITOS AL CURSO PRE-UNIVERSITARIO DEL DEPARTAMENTO DE TARIJA POR PROVINCIAS
PERIODO 2020 - 2023

AÑOS / PROVINCIA	2020							2021							2022							2023						
FACULTADES Y PROGRAMAS	Arce	Avilés	Cercado	G.Chaco	Méndez	O'Connor	Total	Arce	Avilés	Cercado	G.Chaco	Méndez	O'Connor	Total	Arce	Avilés	Cercado	G.Chaco	Méndez	O'Connor	Total	Arce	Avilés	Cercado	G.Chaco	Méndez	O'Connor	Total
TOTAL UNIVERSIDAD	304	37	910	441	54	22	1.694	72	24	1.008	308	47	27	1.486	203	32	960	334	33	37	1.599	180	16	743	307	29	11	1.286
CIENCIAS JURIDICAS Y POLÍTICAS	0	0	0	0	0	0	0	0	0	0	0	0	0	0	0	0	0	0	0	0	0	0	0	0	0	0	0	0
DERECHO	---	---	---	---	---	---	---	---	---	---	---	---	---	---	---	---	---	---	---	---	---	---	---	---	---	---	---	---
CIENCIAS ECONOMICAS Y FINANCIERAS	29	4	246	30	17	5	331	17	7	238	20	10	8	300	8	4	190	76	6	6	240	15	2	149	24	7	3	200
ECONOMIA	2	1	18	4	0	2	27	2	0	20	0	1	1	24	1	1	12	0	1	1	14	2	1	17	3	0	0	23
CONTADURIA PUBLICA	18	1	132	12	10	1	174	6	5	110	4	5	3	133	4	4	83	15	4	1	111	8	1	80	10	2	2	103
ADMINISTRACION DE EMPRESAS	9	2	96	14	7	2	130	9	2	108	16	4	3	143	3		95	11	1	5	115	5	0	52	11	5	1	74
CIENCIAS AGRICOLAS Y FORESTALES	12	5	59	8	7	3	94	5	1	33	3	2	2	38	4	4	53	35	1	0	48	6	1	21	1	3	0	32
INGENIERIA AGRONOMICA	7	3	18	4	4	2	38	4	1	25	5	2	2	39	4	4	28	1	0	3	40	4	0	19	0	3	0	26
INGENIERIA FORESTAL	0	1	3	2	0	1	7	0	0	3	0	1	0	4	0	0	6	0	0	0	7	2	1	1	0	0	0	5
INGENIERIA EN MEDIO AMBIENTE	0	0	0	0	0	0	0	0	0	3	0	0	3	7	0	0	1	0	0	0	1	1	0	1	0	0	0	1
VITICULTURA Y ENOLOGIA	5	1	38	2	3	0	49	1	0	2	0	0	0	3	0	0	0	0	0	0	0	0	0	0	0	0	0	0
CIENCIAS Y TECNOLOGIA	36	3	293	41	111	7	391	15	4	349	36	13	13	420	26	3	234	29	5	5	302	18	5	237	30	8	1	299
INGENIERIA QUIMICA	2	0	29	3	2	1	37	2	0	27	2	1	0	35	0	0	8	0	0	0	9	1	0	11	3	0	0	21
INGENIERIA CIVIL	9	1	70	16	2	2	100	3	0	78	7	1	2	90	8	0	46	10	1	2	67	1	0	37	5	2	0	45
INGENIERIA DE ALIMENTOS	3	0	16	2	2	0	23	1	1	24	1	2	0	29	1	0	23	1	2	0	27	1	1	31	3	3	0	39
INGENIERIA INFORMATICA	7	0	65	8	0	1	81	4	3	109	9	3	2	130	8	2	75	10	0	1	96	3	1	92	8	3	1	108
ARQUITECTURA	7	0	56	9	1	2	75	4	0	60	6	3	0	72	3	0	37	2	0	0	42	6	0	40	8	0	0	54
INGENIERIA INDUSTRIAL	8	2	57	3	4	1	75	2	0	51	6	2	0	64	6	1	45	6	2	1	61	1	2	26	3	3	0	32
ODONTOLOGIA	17	2	64	16	3	0	102	14	0	93	18	3	1	129	24	2	105	22	6	4	163	32	3	118	22	2	1	178
ODONTOLOGIA	17	2	64	16	3	0	102	14		93	18	3	1	129	24	2	105	22	6	4	163	32	3	118	22	2	1	178
CIENCIAS DE ENFERMERIA	85	12	99	26	10	1	176	13	0	100	9	2	7	140	44	14	190	31	11	14	304	0	0	0	0	0	0	0
ENFERMERIA	34	6	99	26	10	1	176	13	9	100	9	2	7	140	44	14	190	31	11	14	304	0	0	0	0	0	0	0
CIENCIAS QUIMICO FARMACEUTICAS Y BIOQUIMICAS	33	5	45	35	2	1	93	4	2	92	27	13	1	139	21	2	75	15	3	1	117	29	4	83	12	5	2	133
BIOQUIMICA	12	1	30	15	2	1	61	3	1	59	11	4	1	79	10	2	34	6	2	1	55	11	2	46	2	3	0	64
QUIMICO FARMACEUTICA	7	0	15	10	0	0	32	1	1	33	16	9	0	60	11	2	41	9	1	0	64	18	2	37	10	2	2	71
HUMANIDADES	13	4	90	22	2	3	133	4	1	88	12	2	2	109	14	3	112	18	2	1	151	9	1	117	18	4	2	151
PSICOLOGIA	8	3	63	14	2	3	93	4	0	62	11	2	2	81	10	1	64	10	1	1	87	7	1	70	13	2	1	94
IDIOMAS	5	1	27	7	0	0	40	1	0	26	1	0	0	28	4	2	49	8	1	0	64	2	0	47	5	2	1	57
FACULTAD INTEGRADA DE BERMEJO	80	1	7	6	1	0	95	0	0	0	0	0	0	0	61	0	9	2	0	1	73	69	0	9	4	0	1	83
CONTADURIA PUBLICA	22	0	2	1	0	0	25	0	0	0	0	0	0	0	18	0	2	0	0	0	20	14	0	0	0	0	0	14
COMERCIO INTERNACIONAL	36	0	3	5	0	0	44	0	0	0	0	0	0	0	25	0	4	2	0	0	31	34	0	2	3	0	0	39
INGENIERIA DE SISTEMAS	13	1	0	0	1	0	15	0	0	0	0	0	0	0	18	0	3	0	0	1	22	12	0	5	0	0	1	18
INGENIERIA AGROPECUARIA	9	0	2	0	0	0	11	0	0	0	0	0	0	0	0	0	0	0	0	0	0	9	0	2	1	1	0	12
CIENCIAS EMPRESARIALES	0	1	5	182	1	1	190	0	0	10	0	1	1	122	1	0	3	129	0	0	133	1	0	7	131	0	1	140
CONTADURIA PUBLICA	0	0	1	85	0	0	86	0	0	5	47	1	0	53	0	0	2	57	0	0	59	1	0	3	58	0	1	63
INGENIERIA COMERCIAL	0	1	3	64	0	1	69	0	0	4	37	0	0	41	0	0	1	42	0	0	43	0	0	3	30	0	0	33
ADMINISTRACION Y GESTION PUBLICA	0		1	33	1	0	35	0	0	1	27	0	0	28	1	0	0	30	0	0	31	0	0	1	43	0	0	44
INGENIERIA DE RECURSOS NATURALES Y TECNOLOGIA	0	0	2	86	0	1	89	0	0	5	69	0	0	74	0	0	6	61	0	1	68	1	0	2	65	0	0	68
INGENIERIA AGRONOMICA	0		1	30	0	0	31	0	0	0	14	0	0	14	0	0	0	21	0	0	21	1	0	2	26	0	0	29
INGENIERIA DE RECURSOS HIDRICOS	---	---	---	---	---	---	---	---	---	---	---	---	---	0	---	---	---	---	---	---	---	---	---	---	---	---	---	0
INGENIERIA SANITARIA Y AMBIENTAL	0		1	17	0	1	19	0	0	2	15	0	0	17	0	0	1	10	0	0	11	0	0	0	8	0	0	8
INGENIERIA INFORMATICA	0		0	39	0	0	39	0	0	3	40	0	0	43	0	0	5	30	0	1	36	0	0	0	31	0	0	31
CIENCIAS INTEGRADAS DE VILLAMONTES	0	0	0	0	0	0	0	0	0	0	0	0	0	0	0	0	0	0	0	0	0	0	0	0	0	0	0	0
MEDICINA VETERINARIA Y ZOOTECNIA	0	0	0	0	0	0	0	0	0	0	0	0	0	0	0	0	0	0	0	0	0	0	0	0	0	0	0	0
INGENIERIA DE PETROLEO Y GAS NATURAL	0	0	0	0	0	0	0	0	0	0	0	0	0	0	0	0	0	0	0	0	0	0	0	0	0	0	0	0
INGENIERIA PETROQUIMICA	0	0	0	0	0	0	0	0	0	0	0	0	0	0	0	0	0	0	0	0	0	0	0	0	0	0	0	0

FUENTE : Datos proporcionados por la D.T.I.C. - UAJMS

CUADRO No. 7
ALUMNOS INSCRITOS AL CURSO PRE-UNIVERSITARIO POR APROVECHAMIENTO
PERIODO 2018- 2023

AÑOS	2018			2019			2020			2021			2022			2023		
APROVECHAMIENTO / FACULTADES Y CARRERAS	APR.	REP.	T.	APR.	REP.	T.	APR.	REP.	T.	APR.	REP.	T.	APR.	REP.	T.	APR.	REP.	T.
TOTAL UNIVERSIDAD	1.880	560	2.440	1.631	370	2.001	2.063	347	2.410	1.465	303	1.768	1.815	406	2.221	1.664	185	1.849
CIENCIAS JURIDICAS Y POLÍTICAS	0	0	0	0	0	0	0	0	0	0	0	0	0	0	0	0	0	0
DERECHO	---	--	---	---	--	---	---	--	---	---	--	---	---	--	---	---	--	---
CIENCIAS ECONOMICAS Y FINANCIERAS	403	70	473	322	84	406	405	63	468	323	29	352	287	52	339	277	21	298
ECONOMIA	22	3	25	22	4	26	32	2	34	27	0	27	17	4	21	31	2	33
CONTADURIA PUBLICA	238	39	277	178	34	212	212	28	240	146	13	159	138	21	159	140	9	149
ADMINISTRACION DE EMPRESAS	143	28	171	122	46	168	161	33	194	150	16	166	132	27	159	106	10	116
IENCIAS AGRICOLAS Y FORESTALES	79	12	91	60	11	71	95	18	113	48	20	68	35	21	56	49	5	54
INGENIERIA AGRONOMICA	63	7	70	47	9	56	41	7	48	35	11	46	29	18	47	40	2	42
INGENIERIA FORESTAL	14	2	16	13	2	15	10	1	11	5	1	6	5	3	8	8	2	10
INGENIERIA EN MEDIO AMBIENTE	2	3	5	0	0	0	0	0	0	6	2	8	1	0	1	1	1	2
VITICULTURA Y ENOLOGIA	--	--	--	--	--	--	44	10	54	2	6	8	0	0	0			0
CIENCIAS Y TECNOLOGIA	374	214	588	330	168	498	452	135	587	372	124	496	344	75	419	370	59	429
INGENIERIA QUIMICA	23	12	35	21	11	32	29	20	49	19	18	37	7	6	13	27	4	31
INGENIERIA CIVIL	126	32	158	101	21	122	103	57	160	86	26	112	74	27	101	48	14	62
INGENIERIA DE ALIMENTOS	26	10	36	18	12	30	33	4	37	28	3	31	32	4	36	38	9	47
INGENIERIA INFORMATICA	44	56	100	72	35	107	115	9	124	136	20	156	118	8	126	139	25	164
ARQUITECTURA	84	69	153	92	25	117	95	21	116	66	21	87	60	8	68	80	4	84
INGENIERIA INDUSTRIAL	71	35	106	26	64	90	77	24	101	37	36	73	53	22	75	38	3	41
ODONTOLOGIA	147	17	164	145	12	157	159	20	179	129	39	168	167	107	274	201	61	262
ODONTOLOGIA	147	17	164	145	12	157	159	20	179	129	39	168	167	107	274	201	61	262
CIENCIAS DE ENFERMERIA	144	49	193	153	21	174	211	28	239	154	19	173	357	60	417	0	0	0
ENFERMERIA	144	49	193	153	21	174	211	28	239	154	19	173	357	60	417			0
CIENCIAS QUIMICO FARMACEUTICAS Y BIOQUIMICAS	81	60	141	104	22	126	135	15	150	137	20	157	147	32	179	193	17	210
BIOQUIMICA	60	27	87	58	5	63	81	9	90	85	8	93	77	7	84	98	4	102
QUIMICO FARMACEUTICA	21	33	54	46	17	63	54	6	60	52	12	64	70	25	95	95	13	108
HUMANIDADES	133	31	164	138	12	150	179	22	201	113	14	127	187	30	217	215	12	227
PSICOLOGIA	92	12	104	94	9	103	120	16	136	88	6	94	118	16	134	136	9	145
IDIOMAS	41	19	60	44	3	47	59	6	65	25	8	33	69	14	83	79	3	82
CIENCIAS INTEGRADAS DE BERMEJO	119	12	131	107	8	115	95	19	114	0	0	0	85	2	87	102	1	103
CONTADURIA PUBLICA	43	6	49	39	3	42	25	4	29	---	---	0	19	1	20	14	0	14
COMERCIO INTERNACIONAL	51	5	56	41	2	43	45	12	57	---	---	0	41	1	42	54	1	55
INGENIERIA DE SISTEMAS (BERMEJO)	19	1	20	17	3	20	13	2	15	---	---	0	25	0	25	22	0	22
INGENIERIA AGROPECUARIA	6	0	6	10	0	10	12	1	13	---	---	0				12	0	12
CIENCIAS EMPRESARIALES	238	52	290	161	9	170	223	18	241	121	25	146	132	15	147	170	3	173
CONTADURIA PUBLICA	120	8	128	58	3	61	96	12	108	53	13	66	58	10	68	79	2	81
INGENIERIA COMERCIAL	61	7	68	54	3	57	85	4	89	38	8	46	43	4	47	40	0	40
ADMINISTRACION EN GESTIÓN PÚBLICA	57	37	94	49	3	52	42	2	44	30	4	34	31	1	32	51	1	52
INGENIERIA DE RECURSOS NATURALES Y TECNOLOGIA	95	22	117	80	9	89	109	9	118	68	13	81	74	12	86	87	6	93
INGENIERIA AGRONOMICA	27	5	32	21	2	23	48	5	53	12	6	18	25	3	28	40	0	40
INGENIERIA DE RECURSOS HIDRICOS	0	0	0	0	0	0	0	0	0	--	--	--	--	--	--	--	--	--
INGENIERIA SANITARIA Y AMBIENTAL	21	4	25	17	3	20	18	3	21	12	5	17	10	2	12	9	1	10
INGENIERIA INFORMATICA	47	13	60	42	4	46	43	1	44	44	2	46	39	7	46	38	5	43
CIENCIAS INTEGRADAS DE VILLAMONTES	67	21	88	31	14	45	0	0	0	0	0	0	0	0	0	0	0	0
MEDICINA VETERINARIA Y ZOOTECNIA	32	14	46	31	4	35	---	---	---	---	---	---	0	0	---	0	0	---
INGENIERIA DE PETROLEO Y GAS NATURAL	13	4	17	0	6	6	---	---	---	---	---	---	0	0	---	0	0	---
INGENIERIA PETROQUIMICA	22	3	25	0	4	4	---	---	---	---	---	---	0	0	---	0	0	---

FUENTE : Datos proporcionados por la D.T.I.C. - UAJMS

APR = Aprobado REP = Reprobado T = Total

GRAFICO No. 5
ESTUDIANTES INSCRITOS AL CURSO PRE-UNIVERSITARIO
POR TIPO DE BACHILLERATO
PERIODO 2018 - 2023

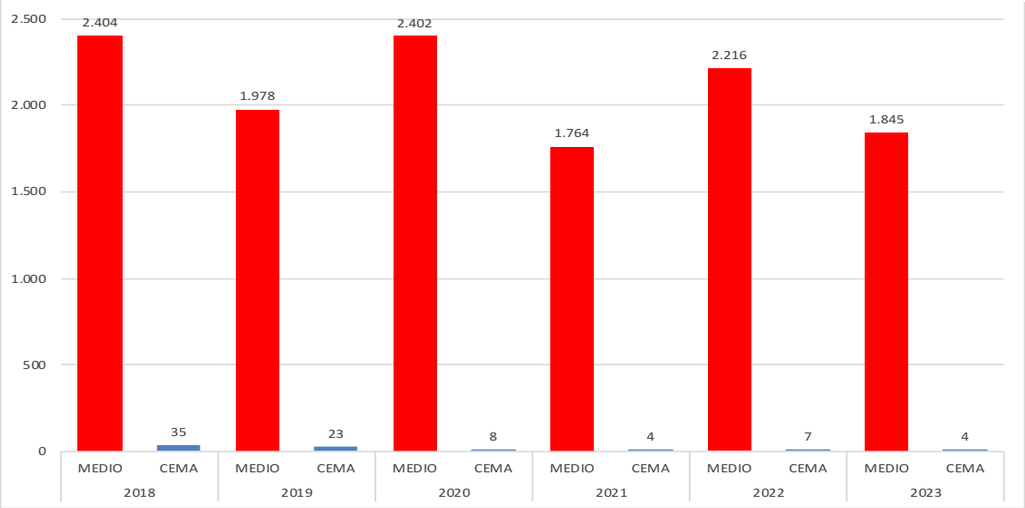

GRAFICO Nº 6
ESTUDIANTES INSCRITOS AL CURSO PRE-UNIVERSITARIO
POR APROVECHAMIENTO
PERIODO 2018 - 2023

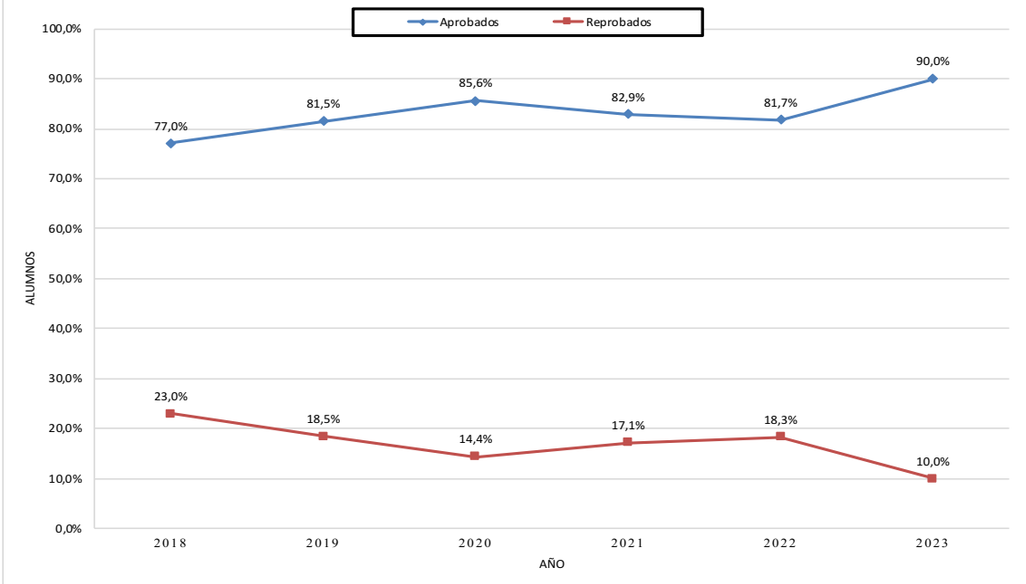

CUADRO No. 8
ALUMNOS INSCRITOS A LA PRUEBA DE SUFICIENCIA
ACADEMICA POR FACULTADES Y CARRERAS
PERIODO 2018 -2023

	2018		2019		2020		2021			2022			2023		
FACULTADES Y CARRERAS AÑOS	1 Prueba	2 Prueba	1 Prueba	2 Prueba	1 Prueba	2 Prueba	1 Prueba	2 Prueba	Prueba Extr.	1 Prueba	2 Prueba	Prueba Extr.	1 Prueba	2 Prueba	Prueba Extr.
TOTAL UNIVERSIDAD	387	1.040	852	930	522	1.372	521	1.475	100	350	1.043	25	688	1.200	109
CIENCIAS JURIDICAS Y POLÍTICAS	80	193	79	215	252	323	184	228	0	117	257	0	85	239	12
DERECHO	80	193	79	215	116	323	184	228	0	117	257	0	85	239	12
DERECHO(Bermejo)	---	---	---	---	136	0	---	---	---	---	---	---	---	---	---
CIENCIAS ECONOMICAS Y FINANCIERAS	0	116	0	92	0	136	0	183	13	0	84	0	0	68	15
ECONOMIA	---	8	---	8	---	13	---	17	0	---	6	---	---	13	1
CONTADURIA PUBLICA	---	65	---	41	---	69	---	92	8	---	50	---	---	21	10
ADMINISTRACION DE EMPRESAS	---	43	---	43	---	54	---	74	5	---	28	---	---	34	4
CIENCIAS AGRICOLAS Y FORESTALES	0	34	0	22	0	57	0	48	6	0	30	3	0	28	5
INGENIERIA AGRONOMICA	---	14	---	12	---	10	---	28	4	---	11		---	23	3
INGENIERIA FORESTAL	---	4	---	1	---	9	---	4	1	---	11	2	---	3	1
INGENIERIA DEL MEDIO AMBIENTE (ENTRE RIOS)	---	16	---	9	---	18	---	7	1	---	8	1	---	2	1
VITICULTURA Y ENOLOGIA						20		9	0		0				
CIENCIAS Y TECNOLOGIA	0	156	0	123	0	124	0	181	13	0	78	0	0	63	4
INGENIERIA QUIMICA	---	15	---	12	---	13	---	17	1	---	8		---	4	
INGENIERIA CIVIL	---	36	---	17	---	55	---	34	2	---	19	0	---	7	0
INGENIERIA DE ALIMENTOS	---	5	---	6	---	6	---	12	3	---	9	---	---	13	1
INGENIERIA INFORMATICA	---	26	---	19	---	13	---	56	3	---	20	---	---	22	3
ARQUITECTURA	---	41	---	25	---	16	---	37	0	---	9	---	---	8	
INGENIERIA INDUSTRIAL	---	33	---	44	---	21	---	25	4	---	13	---	---	9	
ODONTOLOGIA	0	31	0	41	0	58	0	115	14	0	70	0	0	59	0
ODONTOLOGIA	---	31	---	41	---	58	---	115	14	---	70	---	---	59	
CIENCIAS DE ENFERMERIA	0	55	368	35	77	236	35	147	17	0	127	0	138	393	0
ENFERMERIA	---	55	---	35	---	43	---	116	17	---	127	0	138	393	
ENFERMERIA (Yacuiba)	---	---	368	0		193	---	---	---	---	---	---	---	---	---
ENFERMERIA OBSTETRIZ (Bermejo)	---	---	---	---	77		35	31	0			0			0
CIENCIAS QUIMICO FARMACEUTICAS Y BIOQUIMICAS	0	66	0	42	0	44	0	77	10	0	54	0	0	61	0
BIOQUÍMICA	---	44	---	31	---	24	---	43	8	---	24	---	---	35	
QUIMICO FARMACEUTICA	---	22	---	11	---	20	---	34	2	---	30	---	---	26	
HUMANIDADES	0	51	0	59	0	67	0	114	0	0	64	0	0	73	6
PSICOLOGIA	---	31	---	41	---	44	---	80	---	---	44	---	---	42	6
IDIOMAS	---	20	---	18	---	23	---	34	---	---	20	---	---	31	---
MEDICINA	307	0	405	0	181	0	178	0	0	211	0	0	341	0	0
MEDICINA	307	0	405		181		178	---	---	211	---	---	214	---	---
FISIOTERAPIA	---	---	---	---	---	---	---	---	---	---	---	---	127		
CIENCIAS INTEGRADA DE BERMEJO	0	94	0	70	0	61	88	100	0	0	64	4	0	61	3
CONTADURIA PUBLICA	---	31	---	31	---	16	20	28	---		13	---	---	18	---
COMERCIO INTERNACIONAL	---	36	---	22	---	27	32	31	---		23	---	---	26	1
INGENIERIA EN SISTEMAS	---	21	---	13	---	9	27	24	---		12	---	---	11	2
INGENIERIA AGROPECUARIA	---	6	---	4	---	9	9	17	---		16	4	---	6	0
CIENCIAS EMPRESARIALES	0	183	0	138	0	152	0	172	17	0	90	0	99	80	40
CONTADURIA PUBLICA	---	23	---	57	---	83	---	78	6	---	32	0	---	38	24
INGENIERIA COMERCIAL	---	79	---	24	---	11	---	33	1	---	8	0	---	9	11
ADMINISTRACION Y GESTION PÚBLICA	---	81	---	57	---	58	---	61	10	---	50	0	99	33	5
INGENIERÍA DE RECURSOS NATURALES Y TECNOLOGÍA	0	50	0	63	0	50	0	53	8	0	56	7	0	34	11
INGENIERIA SANITARIA Y AMBIENTAL	---	4	---	9	---	7	---	8	1	---	5	3	---	6	0
INGENIERIA AGRONOMICA	---	6	---	13	---	8	---	15	0	---	17	0	---	5	7
INGENIERIA DE RECURSOS HIDRICOS	---	28	---	26	---	25	---	17	5	---	11	4	---	11	2
INGENIERIA INFORMATICA	---	12	---	15	---	10	---	13	2	---	23	0	---	12	2
CIENCIAS INTEGRADAS DE VILLAMONTES	0	11	0	30	12	64	36	57	2	22	69	11	25	41	13
MEDICINA VETERINARIA Y ZOOTECNIA	---	9	---	7	7	45	24	42	1	17	49	11	21	30	1
INGENIERIA DE PETROLEO Y GAS NATURAL	---	1	---	11	3	10	6	11	1	3	16	0	3	6	5
INGENIERIA PETROQUIMICA	---	1	---	12	2	9	6	4	0	2	4	0	1	5	7

FUENTE : Datos proporcionados por la D.T.I.C. - UAJMS

CUADRO No. 9
ALUMNOS INSCRITOS A LA PRUEBA DE SUFICIENCIA ACADÉMICA POR TIPO DE COLEGIO, SEXO
PERIODO 2021 - 2023

FACULTADES Y CARRERAS	AÑOS	2021 1ra. Prueba						2021 2da. Prueba						Prueba Extraordinaria					
	AREAS	Particular		Fiscal				Particular		Fiscal				Particular		Fiscal			
	SEXO	H	M	H	M			H	M	H	M			H	M	H	M		
TOTAL UNIVERSIDAD		26	29	199	67	93	175	62	61	629	723	103	0	5	8	41	46	0	0
CIENCIAS JURIDICAS Y POLITICAS		14	10	67	93	10	18	97	103										
DERECHO		14	10	67	93	10	18	97	103										
DERECHO (Bermejo)		---	---	---	---	---	---	---	---										
CIENCIAS ECONOMICAS Y FINANCIERAS		0	0	0	0	10	3	80	90	1	1	6	5	1	0	0	0	0	0
ECONOMIA		---	---	---	---	1	0	5	11	0	0	0	0	0	0	0	0	0	0
CONTADURIA PUBLICA		---	---	---	---	4	0	42	46	0	1	3	4	0	0	1	3	0	0
ADMINISTRACION DE EMPRESAS		---	---	---	---	5	3	33	33	1	0	3	1	0	0	0	3	0	0
CIENCIAS AGRICOLAS Y FORESTALES		0	0	0	0	3	1	33	11	1	0	3	2	0	0	0	0	0	0
INGENIERIA AGRONOMICA		---	---	---	---	2	1	22	3	1	0	2	1	0	0	0	0	0	0
INGENIERIA FORESTAL		---	---	---	---	1	0	3	0	0	0	1	0	0	0	0	0	0	0
INGENIERIA EN MEDIO AMBIENTE		---	---	---	---	0	0	2	5	0	0	0	1	0	0	0	0	0	0
VITICULTURA Y ENOLOGIA		---	---	---	---	0	0	6	3	0	0	0	0	0	0	0	0	0	0
CIENCIAS Y TECNOLOGIA		0	0	0	0	13	6	121	41	3	3	7	0	0	0	0	0	0	0
INGENIERIA QUIMICA		---	---	---	---	0	1	8	8	0	0	0	0	0	0	0	0	0	0
INGENIERIA CIVIL		---	---	---	---	1	0	26	7	0	1	2	0	0	0	0	0	0	0
INGENIERIA DE ALIMENTOS		---	---	---	---	0	0	4	8	0	1	0	0	0	0	0	0	0	0
INGENIERIA INFORMATICA		---	---	---	---	5	1	45	5	0	1	1	0	0	0	0	0	0	0
ARQUITECTURA		---	---	---	---	4	4	22	7	0	0	2	0	0	0	0	0	0	0
INGENIERIA INDUSTRIAL		---	---	---	---	3	0	16	6	3	0	2	0	0	0	0	0	0	0
ODONTOLOGIA		0	0	0	0	2	5	49	59	0	2	5	0	0	0	0	0	0	0
ODONTOLOGIA		---	---	---	---	2	5	49	59	0	2	5	0	0	0	0	0	0	0
CIENCIAS DE ENFERMERIA		0	0	1	34	0	3	22	122	0	1	6	0	0	0	0	0	0	0
ENFERMERIA		---	---	---	---	0	2	20	94	0	1	6	0	0	0	0	0	0	0
ENFERMERIA (Yacuiba)		---	---	---	---	---	---	---	---	---	---	---	---	---	---	---	---	---	---
ENFERMERIA OBSTETRIZ		0	0	1	34	0	1	2	28	---	---	---	---	---	---	---	---	---	---
CIENCIAS QUIMICO FARMACEUTICAS Y BIOQ.		0	0	0	0	3	7	17	50	0	1	2	7	0	0	0	0	0	0
BIOQUIMICA		---	---	---	---	3	4	10	26	0	0	2	6	0	0	0	0	0	0
QUIMICO FARMACEUTICA		---	---	---	---	0	3	7	24	0	1	0	1	0	0	0	0	0	0
HUMANIDADES		0	0	0	0	2	7	21	84	0	0	0	0	0	0	0	0	0	0
PSICOLOGIA		---	---	---	---	1	3	14	62	---	---	---	---	---	---	---	---	---	---
IDIOMAS		---	---	---	---	---	4	7	22	---	---	---	---	---	---	---	---	---	---
MEDICINA		11	16	59	0	0	0	0	0	0	0	0	0	0	0	0	0	0	0
MEDICINA		11	16	59	92	---	---	---	---	---	---	---	---	---	---	---	---	---	---
FISIOTERAPIA		---	---	---	---	---	---	---	---	---	---	---	---	---	---	---	---	---	---
CIENCIAS INTEGRADAS DE BERMEJO		0	1	48	39	8	5	49	33	0	0	0	0	0	0	0	0	0	0
CONTADURIA PUBLICA		0	0	4	16	1	1	12	14	---	---	---	---	---	---	---	---	---	---
COMERCIO INTERNACIONAL		0	1	9	22	3	2	12	14	---	---	---	---	---	---	---	---	---	---
INGENIERIA DE SISTEMAS		0	0	26	1	0	0	17	6	---	---	---	---	---	---	---	---	---	---
INGENIERIA AGROPECUARIA		0	0	9	0	3	2	8	4	---	---	---	---	---	---	---	---	---	---
CIENCIAS EMPRESARIALES		0	0	0	0	4	4	24	90	0	0	8	9	0	0	0	0	0	0
CONTADURIA PUBLICA		---	---	---	---	2	2	31	43	0	0	1	5	0	0	0	0	0	0
INGENIERIA COMERCIAL		---	---	---	---	0	1	16	16	0	0	1	0	0	0	1	0	0	0
ADMINISTRACION Y GESTION PÚBLICA		---	---	---	---	2	1	27	31	0	0	6	4	0	0	0	0	0	0
INGENIERIA DE RECURSOS NATURALES Y TEC.		0	0	0	0	3	0	34	16	0	0	3	5	0	0	0	0	0	0
INGENIERIA SANITARIA Y AMBIENTAL		---	---	---	---	0	0	4	4	0	0	0	1	0	0	0	0	0	0
INGENIERIA AGRONOMICA		---	---	---	---	1	0	11	3	0	0	0	1	0	0	0	0	0	0
INGENIERIA DE RECURSOS HIDRICOS		---	---	---	---	0	0	9	8	0	0	3	2	0	0	0	0	0	0
INGENIERIA INFORMATICA		---	---	---	---	2	0	10	1	0	0	0	2	0	0	0	0	0	0
CIENCIAS INTEGRADAS DE VILLAMONTES		1	2	24	9	4	2	32	10	0	0	1	1	0	0	0	0	0	0
MEDICINA VETERINARIA Y ZOOTECNIA		1	2	12	4	2	2	26	12	0	0	1	0	0	0	0	0	0	0
INGENIERIA DE PETROLEO Y GAS NATURAL		0	0	5	1	2	0	5	4	0	0	0	1	0	0	0	0	0	0
INGENIERIA PETROQUIMICA		0	0	2	4	0	0	1	3	0	0	0	0	0	0	0	0	0	0

FACULTADES Y CARRERAS	AÑOS	2022 1ra. Prueba						2022 2da. Prueba						2022 Prueba Extraord.					
	AREAS	Particular		Fiscal				Particular		Fiscal				Particular		Fiscal			
	SEXO	H	M	H	M			H	M	H	M			H	M	H	M		
TOTAL UNIVERSIDAD		22	24	137	162	44	36	447	515	0	0	16	9	0	0	0	0	0	0
CIENCIAS JURIDICAS Y POLITICAS		4	4	54	55	17	10	114	115	0	0	0	0	0	0	0	0	0	0
DERECHO		4	4	54	55	17	10	114	115	---	---	---	---	---	---	---	---	---	---
DERECHO (Bermejo)		---	---	---	---	---	---	---	---	---	---	---	---	---	---	---	---	---	---
CIENCIAS ECONOMICAS Y FINANCIERAS		0	0	0	0	5	3	47	29	0	0	0	0	0	0	0	0	0	0
ECONOMIA		---	---	---	---	0	0	5	1	---	---	---	---	---	---	---	---	---	---
CONTADURIA PUBLICA		---	---	---	---	3	2	25	20	---	---	---	---	---	---	---	---	---	---
ADMINISTRACION DE EMPRESAS		---	---	---	---	2	1	17	8	---	---	---	---	---	---	---	---	---	---
CIENCIAS AGRICOLAS Y FORESTALES		0	0	0	0	1	1	14	14	0	0	2	1	0	0	0	0	0	0
INGENIERIA AGRONOMICA		---	---	---	---	0	1	7	3	---	---	---	---	---	---	---	---	---	---
INGENIERIA FORESTAL		---	---	---	---	0	0	4	6	0	0	1	0	---	---	---	---	---	---
INGENIERIA EN MEDIO AMBIENTE		---	---	---	---	0	---	3	5	0	0	1	0	---	---	---	---	---	---
VITICULTURA Y ENOLOGIA		---	---	---	---	---	---	---	---	---	---	---	---	---	---	---	---	---	---
CIENCIAS Y TECNOLOGIA		0	0	0	0	5	2	48	23	0	0	0	0	0	0	0	0	0	0
INGENIERIA QUIMICA		---	---	---	---	0	1	1	7	---	---	---	---	---	---	---	---	---	---
INGENIERIA CIVIL		---	---	---	---	0	1	16	2	---	---	---	---	---	---	---	---	---	---
INGENIERIA DE ALIMENTOS		---	---	---	---	0	1	2	5	---	---	---	---	---	---	---	---	---	---
INGENIERIA INFORMATICA		---	---	---	---	2	0	13	5	---	---	---	---	---	---	---	---	---	---
ARQUITECTURA		---	---	---	---	1	0	7	1	---	---	---	---	---	---	---	---	---	---
INGENIERIA INDUSTRIAL		---	---	---	---	0	0	9	3	---	---	---	---	---	---	---	---	---	---
ODONTOLOGIA		0	0	0	0	1	2	31	36	0	0	0	0	0	0	0	0	0	0
ODONTOLOGIA		---	---	---	---	1	2	31	36	---	---	---	---	---	---	---	---	---	---
CIENCIAS DE ENFERMERIA		0	0	0	0	2	0	30	93	0	0	0	0	---	---	---	---	---	---
ENFERMERIA		---	---	---	---	2	0	30	93	---	---	---	---	---	---	---	---	---	---
ENFERMERIA (Yacuiba)		---	---	---	---	---	---	---	---	---	---	---	---	---	---	---	---	---	---
ENFERMERIA OBSTETRIZ		---	---	---	---	---	---	---	---	---	---	---	---	---	---	---	---	---	---
CIENCIAS QUIMICO FARMACEUTICAS Y BIOQ.		0	0	0	0	5	0	15	34	0	0	0	0	0	0	0	0	0	0
BIOQUIMICA		---	---	---	---	0	3	12	9	---	---	---	---	---	---	---	---	---	---
QUIMICO FARMACEUTICA		---	---	---	---	0	2	3	25	---	---	---	---	---	---	---	---	---	---
HUMANIDADES		0	0	0	0	6	4	16	38	0	0	0	0	0	0	0	0	0	0
PSICOLOGIA		---	---	---	---	4	2	10	28	---	---	---	---	---	---	---	---	---	---
IDIOMAS		---	---	---	---	2	2	6	10	---	---	---	---	---	---	---	---	---	---
MEDICINA		17	20	69	105	0	0	0	0	0	0	0	0	0	0	0	0	0	0
MEDICINA		---	---	69	105	---	---	---	---	---	---	---	---	---	---	---	---	---	---
FISIOTERAPIA		---	---	---	---	---	---	---	---	---	---	---	---	---	---	---	---	---	---
CIENCIAS INTEGRADAS DE BERMEJO		0	0	0	0	3	1	38	22	0	0	3	1	0	0	0	0	0	0
CONTADURIA PUBLICA		---	---	---	---	0	0	16	6	0	0	0	0	---	---	---	---	---	---
COMERCIO INTERNACIONAL		---	---	---	---	0	1	14	8	---	---	---	---	---	---	---	---	---	---
INGENIERIA DE SISTEMAS		---	---	---	---	0	1	17	4	---	---	---	---	---	---	---	---	---	---
INGENIERIA AGROPECUARIA		---	---	0	0	1	0	17	4	0	0	3	0	---	---	---	---	---	---
CIENCIAS EMPRESARIALES		0	0	0	0	0	2	12	18	0	0	0	0	---	---	---	---	---	---
CONTADURIA PUBLICA		---	---	---	---	0	0	0	8	0	0	0	0	---	---	---	---	---	---
INGENIERIA COMERCIAL		---	---	---	---	0	1	19	30	0	0	0	0	---	---	---	---	---	---
ADMINISTRACION Y GESTION PÚBLICA		---	---	---	---	0	0	0	0	0	0	0	0	---	---	---	---	---	---
INGENIERIA DE RECURSOS NATURALES Y TEC.		0	0	0	0	2	1	34	19	0	0	4	0	0	0	0	0	0	0
INGENIERIA SANITARIA Y AMBIENTAL		---	---	---	---	0	1	3	5	0	0	1	0	---	---	---	---	---	---
INGENIERIA AGRONOMICA		---	---	---	---	0	0	11	1	0	0	3	0	---	---	---	---	---	---
INGENIERIA DE RECURSOS HIDRICOS		---	---	---	---	0	0	10	10	0	0	0	0	---	---	---	---	---	---
INGENIERIA INFORMATICA		---	---	---	---	1	0	12	10	0	0	0	0	---	---	---	---	---	---
CIENCIAS INTEGRADAS DE VILLAMONTES		2	2	19	27	2	0	29	36	0	0	7	4	0	0	0	0	0	0
MEDICINA VETERINARIA Y ZOOTECNIA		2	2	19	27	1	0	18	25	0	0	7	4	0	0	0	0	0	0
INGENIERIA DE PETROLEO Y GAS NATURAL		0	0	0	6	1	0	9	6	---	---	---	---	---	---	---	---	---	---
INGENIERIA PETROQUIMICA		0	0	0	1	0	0	1	3	---	---	---	---	---	---	---	---	---	---

FACULTADES Y CARRERAS	AÑOS	2023 1ra. Prueba						2023 2da. Prueba						2023 Prueba Extraord.					
	AREAS	Particular		Fiscal				Particular		Fiscal				Particular		Fiscal			
	SEXO	H	M	H	M			H	M	H	M			H	M	H	M		
TOTAL UNIVERSIDAD		33	45	248	362	34	36	503	627	4	1	52	52	4	1	52	52	1	1
CIENCIAS JURIDICAS Y POLITICAS		5	4	37	39	8	6	122	103	1	0	5	6	1	0	5	6	0	0
DERECHO		5	4	37	39	8	6	122	103	1	0	5	6	1	0	5	6	0	0
DERECHO (Bermejo)		---	---	---	---	---	---	---	---	---	---	---	---	---	---	---	---	---	---
CIENCIAS ECONOMICAS Y FINANCIERAS		0	0	0	0	6	2	40	20	1	1	5	8	0	0	0	0	0	0
ECONOMIA		---	---	---	---	2	1	8	2	0	0	1	0	0	0	0	0	0	0
CONTADURIA PUBLICA		---	---	---	---	2	0	10	9	0	1	3	5	0	0	0	0	0	0
ADMINISTRACION DE EMPRESAS		---	---	---	---	2	1	22	9	0	0	1	3	0	0	0	0	0	0
CIENCIAS AGRICOLAS Y FORESTALES		0	0	0	0	0	0	20	8	1	0	3	1	0	0	0	0	0	0
INGENIERIA AGRONOMICA		---	---	---	---	0	0	19	4	1	0	1	1	0	0	0	0	0	0
INGENIERIA FORESTAL		---	---	---	---	0	0	1	2	0	0	0	1	0	0	0	0	0	0
INGENIERIA EN MEDIO AMBIENTE		---	---	---	---	0	0	0	2	0	0	0	0	0	0	0	0	0	0
VITICULTURA Y ENOLOGIA		---	---	---	---	---	---	---	---	---	---	---	---	---	---	---	---	---	---
CIENCIAS Y TECNOLOGIA		0	0	0	0	7	0	46	10	0	0	4	0	0	0	0	0	0	0
INGENIERIA QUIMICA		---	---	---	---	0	0	4	0	---	---	---	---	---	---	---	---	---	---
INGENIERIA CIVIL		---	---	---	---	2	0	4	4	---	---	---	---	---	---	---	---	---	---
INGENIERIA DE ALIMENTOS		---	---	---	---	0	0	7	7	---	---	---	---	---	---	---	---	---	---
INGENIERIA INFORMATICA		---	---	---	---	1	0	6	0	---	---	---	---	---	---	---	---	---	---
ARQUITECTURA		---	---	---	---	0	0	20	1	---	---	---	---	---	---	---	---	---	---
INGENIERIA INDUSTRIAL		---	---	---	---	2	0	6	6	---	---	---	---	---	---	---	---	---	---
ODONTOLOGIA		0	0	0	0	3	5	23	28	0	0	0	0	0	0	0	0	0	0
ODONTOLOGIA		---	---	---	---	3	5	23	28	---	---	---	---	---	---	---	---	---	---
CIENCIAS DE ENFERMERIA		0	0	0	0	1	9	106	277	0	0	0	0	0	0	0	0	0	0
ENFERMERIA		---	---	---	---	1	9	106	277	---	---	---	---	---	---	---	---	---	---
ENFERMERIA (Yacuiba)		---	---	---	---	---	---	---	---	---	---	---	---	---	---	---	---	---	---
ENFERMERIA OBSTETRIZ		---	---	---	---	---	---	---	---	---	---	---	---	---	---	---	---	---	---
CIENCIAS QUIMICO FARMACEUTICAS Y BIOQ.		0	0	0	0	3	3	11	44	0	0	0	0	0	0	0	0	0	0
BIOQUIMICA		---	---	---	---	2	3	10	20	---	---	---	---	---	---	---	---	---	---
QUIMICO FARMACEUTICA		---	---	---	---	1	0	1	24	---	---	---	---	---	---	---	---	---	---
HUMANIDADES		0	0	0	0	3	6	24	40	0	0	0	0	0	0	0	0	0	0
PSICOLOGIA		---	---	---	---	1	3	17	21	---	---	---	---	---	---	---	---	---	---
IDIOMAS		---	---	---	---	2	3	7	19	---	---	---	---	---	---	---	---	---	---
MEDICINA		39	120	173	0	0	0	0	0	0	0	0	0	0	0	0	0	0	0
MEDICINA		20	67	112	---	---	---	---	---	---	---	---	---	---	---	---	---	---	---
FISIOTERAPIA		10	53	61	---	---	---	---	---	---	---	---	---	---	---	---	---	---	---
CIENCIAS INTEGRADAS DE BERMEJO		0	0	0	0	1	0	33	37	0	0	0	0	0	0	0	0	0	0
CONTADURIA PUBLICA		---	---	---	---	0	1	16	10	0	0	0	1	0	0	0	0	0	0
COMERCIO INTERNACIONAL		---	---	---	---	0	0	0	0	0	0	0	0	0	0	0	0	0	0
INGENIERIA DE SISTEMAS		---	---	---	---	0	0	3	3	0	0	0	0	0	0	0	0	0	0
INGENIERIA AGROPECUARIA		---	---	---	0	1	0	3	3	0	0	0	0	0	0	0	0	0	0
CIENCIAS EMPRESARIALES		9	7	37	46	0	0	39	40	0	0	15	25	0	0	0	0	0	0
CONTADURIA PUBLICA		---	---	---	---	0	0	19	18	0	0	10	14	0	0	0	0	0	0
INGENIERIA COMERCIAL		---	---	---	---	0	0	4	5	0	0	4	5	0	0	0	0	0	0
ADMINISTRACION Y GESTION PÚBLICA		9	7	37	46	0	0	16	17	0	0	9	6	0	0	0	0	0	0
INGENIERIA DE RECURSOS NATURALES Y TEC.		0	0	0	0	1	0	19	14	0	0	0	4	0	0	0	0	0	0
INGENIERIA SANITARIA Y AMBIENTAL		---	---	---	---	0	0	1	4	0	0	0	1	0	0	0	0	0	0
INGENIERIA AGRONOMICA		---	---	---	---	0	0	4	1	0	0	0	1	0	0	0	0	0	0
INGENIERIA DE RECURSOS HIDRICOS		---	---	---	---	0	0	5	6	0	0	0	1	0	0	0	0	0	0
INGENIERIA INFORMATICA		---	---	---	---	0	0	9	3	0	0	0	1	0	0	0	0	0	0
CIENCIAS INTEGRADAS DE VILLAMONTES		4	7	18	7	1	1	22	16	1	0	7	6	0	0	0	0	0	0
MEDICINA VETERINARIA Y ZOOTECNIA		4	7	14	7	1	1	22	14	1	0	3	2	0	0	0	0	0	0
INGENIERIA DE PETROLEO Y GAS NATURAL		0	0	0	0	0	0	0	1	0	0	4	1	0	0	0	0	0	0
INGENIERIA PETROQUIMICA		0	0	0	0	0	0	0	1	0	0	4	1	0	0	0	0	0	0

FUENTE: Datos proporcionados por la D.T.I.C. - UAJMS
H = Hombres M = Mujeres

GRAFICO Nº 7
PRUEBA DE SUFICIENCIA ACADEMICA, INSCRITOS POR SEXO
PERIODO 2018 - 2023

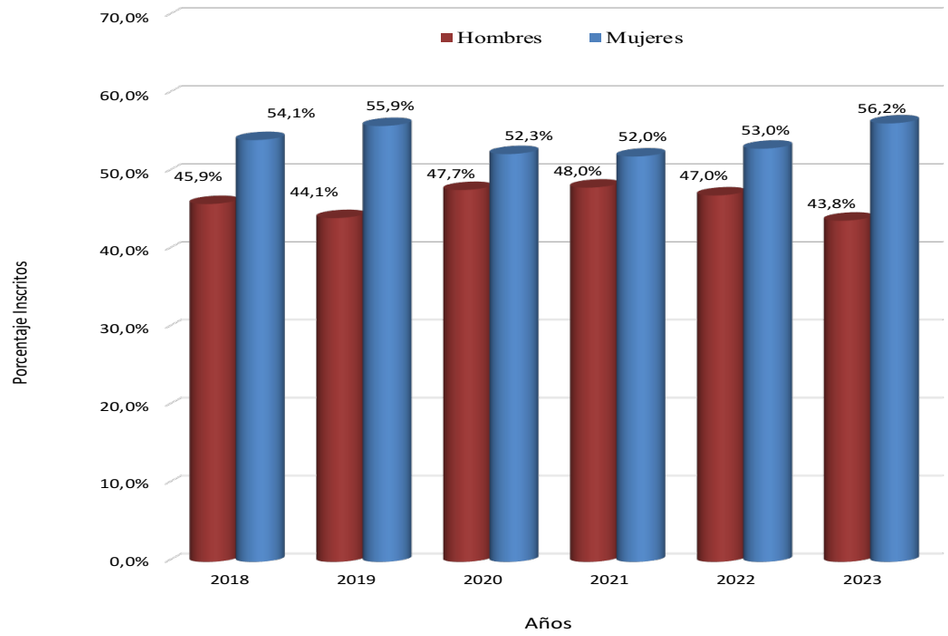

GRAFICO Nº 8
PRUEBA DE SUFICIENCIA ACADEMICA, INSCRITOS POR AREAS
PERIODO 2018 - 2023

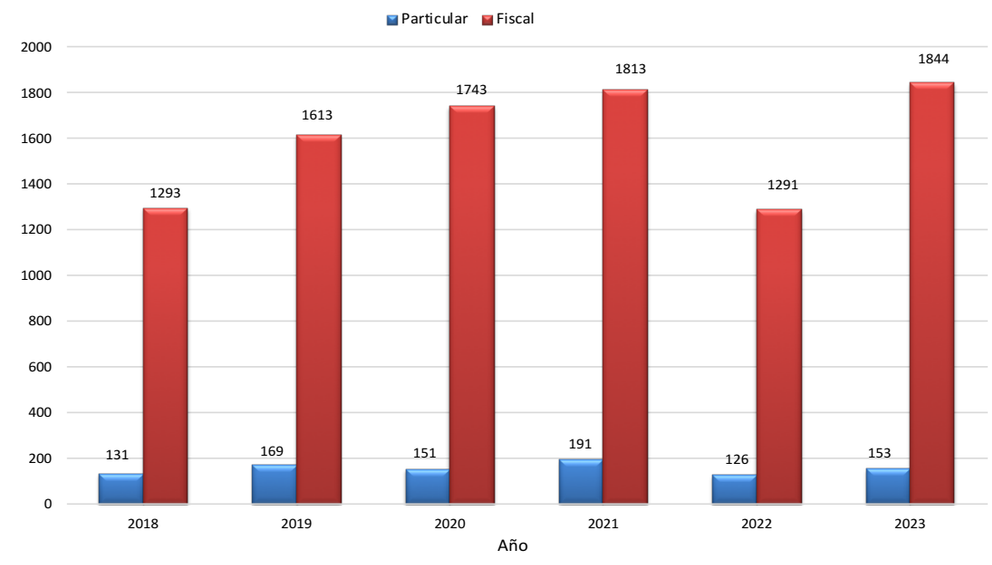

CUADRO No 10
ALUMNOS INSCRITOS A LA PRUEBA DE SUFICIENCIA ACADÉMICA POR TIPO DE BACHILLERATO
PERIODO 2021 - 2023

FACULTADES Y CARRERAS / BACHILLERATO	1 Prueba 2021		2 Prueba 2021		Prueba Extr.		1 Prueba 2022		2 Prueba 2022		2022 Prueba Extr.		1 Prueba 2023		2 Prueba 2023		2023 Prueba Extr.	
	MEDIO	CEMA	MEDIO	CEMA	MEDIO	CEMA	MEDIO	CEMA	MEDIO	CEMA	MEDIO	CEMA	MEDIO	CEMA	MEDIO	CEMA	MEDIO	CEMA
TOTAL UNIVERSIDAD	520	1	1.464	11	99	1	349	1	1.032	11	25	0	686	2	1.195	5	107	2
CIENCIAS JURIDICAS Y POLÍTICAS	184	0	225	3	0	0	116	1	250	7	0	0	85	0	237	2	12	0
DERECHO	184		225	3	0	0	116	1	250	7	0	0	85		237	2	12	0
DERECHO (Bermejo)	---	---	---	---	---	---	---	---	---	---	---	---	---	---	---	---	---	---
CIENCIAS ECONOMICAS Y FINANCIERAS	0	0	183	0	13	0	0	0	84	0	0	0	0	0	68	0	15	0
ECONOMIA	---	0	17	0		0	---		6		0	0	---	0	13	0	1	0
CONTADURIA PUBLICA	---	0	92	0	8	0	---		50		0	0	---	0	21	0	10	0
ADMINISTRACION DE EMPRESAS	---	0	74	0	5	0	---		28		0	0	---	0	34	0	4	0
CIENCIAS AGRICOLAS Y FORESTALES	0	0	48	0	6	0	0	0	30	0	3	0	0	0	28	0	5	0
INGENIERIA AGRONOMICA	---	---	28	0	4		---		11		0		---	0	23	0	3	0
INGENIERIA FORESTAL	---	---	4	0	1		---		11		2		---	0	3	0	1	0
INGENIERIA EN MEDIO AMBIENTE	---	---	7	0	1		---		8		1		---	0	2	0	1	0
VITICULTURA Y ENOLOGIA	---	---	9	0			0		0		0		0	0		0	0	0
CIENCIAS Y TECNOLOGIA	0	0	179	2	13	0	0	0	78	0	0	0	0	0	63	0	4	0
INGENIERIA QUIMICA	---	---	17	0	1	0	---		8		0	0	---	0	4	0	0	0
INGENIERIA CIVIL	---	---	34	0	2	0	---		19		0	0	---	0	7	0	0	0
INGENIERIA DE ALIMENTOS	---	---	12	0	3	0	---		9		0	0	---	0	13	0	1	0
INGENIERIA INFORMATICA	---	---	54	2	3	0	---		20		0	0	---	0	22	0	3	0
ARQUITECTURA	---	---	37	0	0	0	---		9		0	0	---	0	8	0	0	0
INGENIERIA INDUSTRIAL	---	---	25	0	4	0	---		13		0	0	---	0	9	0	0	0
ODONTOLOGIA	0	0	115	0	14	0	0	0	70	0	0	0	0	0	59	0	0	0
ODONTOLOGIA	---	---	115	0	14	0	---		70		0	0	---		59		0	0
CIENCIAS DE ENFERMERIA	35	0	146	1	17	0	0	0	125	2	0	0	138	0	392	1	0	0
ENFERMERIA	---	---	115	1	17	0	---		125	2	0	0	138	0	392	1	0	0
ENFERMERIA (Yacuiba)	---	---	---	---		0	---		---	---	---	0	---	0	---	---	---	0
ENFERMERIA OBSTETRIZ)	35	0	31	0	0	0	0	0	0		0	0	0	0	0	0	0	0
CIENCIAS QUIMICO FARMACEUTICAS Y BIOQ.	0	0	75	2	10	0	0	0	54	0	0	0	0	0	61	0	0	0
BIOQUIMICA	---	---	41	2	8	0	---		24		0	0	---		35		0	0
QUIMICO FARMACEUTICA	---	---	34	0	2	0	---		30		0	0	---	0	26	0	0	0
HUMANIDADES	0	0	114	0	0	0	0	0	64	0	0	0	0	0	73	0	6	0
PSICOLOGIA	---	---	80	0		0	---		44		---	0	---		42		6	0
IDIOMAS	---	---	34	0		0	---		20		---	0	---	0	31	0	---	0
MEDICINA	178	0	0	0	0	0	211	0	0	0	0	0	341	0	0	0	0	0
MEDICINA	178	0		0	0	0	211		---	0	0	0	214	0	0	0	0	0
FISIOTERAPIA													127	0	0	0	0	0
CIENCIAS INTEGRADA DE BERMEJO	87	1	99	1	0	0	0	0	63	1	4	0	0	0	60	1	3	0
CONTADURIA PUBLICA	20	0	27	1	0	0	0	0	12	1	---	0	0	0	18		---	0
COMERCIO INTERNACIONAL	32	0	31	0	0	0	0	0	23	0	---	0	0	0	25	1	1	0
INGENIERIA DE SISTEMAS	26	1	24	0	0	0	0	0	12	0	---	0	0	0	11	0	2	0
INGENIERIA AGROPECUARIA	9	0	17	0	0	0	0	0	16	0	4	0	0	0	6	0	0	0
CIENCIAS EMPRESARIALES	0	0	170	2	16	1	0	0	90	0	0	0	97	2	80	0	40	0
CONTADURIA PUBLICA	0	0	77	1	5	1	---	0	32	0	0	0	---	0	38	0	24	0
INGENIERIA COMERCIAL	0	0	33	0	1	0	---	0	8	0	0	0	---	0	9	0	11	0
ADMINISTRACION Y GESTIÓN PÚBLICA	0	0	60	1	10	0	---	0	50	0	0	0	97	2	33	0	5	0
INGENIERIA DE RECURSOS NATURALES Y TEC.	0	0	53	0	8	0	0	0	56	0	7	0	0	0	33	1	11	0
INGENIERIA SANITARIA Y AMBIENTAL	0	0	8	0	1	0	---	0	5	0	3	0	---	0	6	0	0	0
INGENIERIA AGRONOMICA	0	0	15	0	0	0	---	0	17	0	0	0	---	0	4	1	7	0
INGENIERIA DE RECURSOS HIDRICOS	0	0	17	0	5	0	---	0	11	0	4	0	---	0	11	0	2	0
INGENIERIA INFORMATICA	0	0	13	0	2	0	---	0	23	0	0	0	---	0	12	0	2	0
CIENCIAS INTEGRADAS DE VILLAMONTES	36	0	57	0	2	0	22	0	68	1	11	0	25	0	41	0	11	2
MEDICINA VETERINARIA Y ZOOTECNIA	24	0	42	0	1	0	17	0	48	1	11	0	21	0	30	0	1	0
INGENIERIA DE PETROLEO Y GAS NATURAL	6	0	11	0	1	0	3	0	16	0	0	0	3	0	6	0	5	0
INGENIERIA PETROQUIMICA	6	0	4	0	0	0	2	0	4	0	0	0	1	0	5	0	5	2

FUENTE : Datos proporcionados por la D.T.I.C. - UAJMS

CUADRO No. 11
ALUMNOS INSCRITOS A LA PRUEBA DE SUFICIENCIA ACADÉMICA, POR PROCEDENCIA
PERIODO 2021 - 2023

FACULTADES Y CARRERAS / ORIGEN — AÑOS	1 Prueba 2021				2 Prueba 2021				Prueba Extr. 2021			
	Tarija	Int.	Ext.	Total	Tarija	Int.	Ext.	Total	Tarija	Int	Ext.	Total
TOTAL UNIVERSIDAD	#¡REF!	#####	#####	#¡REF!	#¡REF!	#####	#####	#¡REF!	78	21	1	100
CIENCIAS JURIDICAS Y POLÍTICAS	#¡REF!	#####	#####	#¡REF!	#¡REF!	#####	#####	#¡REF!	0	0	0	0
DERECHO	136	44	4	184	150	77	1	228	0	0	0	0
DERECHO (Bermejo)	#¡REF!	#####	#####	#¡REF!	#¡REF!	#####	#####	#¡REF!	0	0	0	0
CIENCIAS ECONOMICAS Y FINANCIERAS	0	0	0	0	121	60	2	183	9	3	1	13
ECONOMIA	---	---	---	---	8	9	0	17	0	0	0	0
CONTADURIA PUBLICA	---	---	---	---	56	36	0	92	6	2	0	8
ADMINISTRACION DE EMPRESAS	---	---	---	---	57	15	2	74	3	1	1	5
CIENCIAS AGRICOLAS Y FORESTALES	0	0	0	0	35	12	1	48	6	0	0	6
INGENIERIA AGRONOMICA	---	---	---	---	20	7	1	28	4	0	0	4
INGENIERIA FORESTAL	---	---	---	---	1	3	0	4	1	0	0	1
INGENIERIA DEL MEDIO AMBIENTE (ENTRE RIOS)	---	---	---	---	6	1	0	7	1	0	0	1
VITICULTURA Y ENOLOGIA	---	---	---	---	8	1	0	9	0	0	0	0
CIENCIAS Y TECNOLOGIA	0	0	0	0	113	65	3	181	10	3	0	13
INGENIERIA QUIMICA	---	---	---	---	12	4	1	17	1	0	0	1
INGENIERIA CIVIL	---	---	---	---	21	13	0	34	1	1	0	2
INGENIERIA DE ALIMENTOS	---	---	---	---	11	1	0	12	3	0	0	3
INGENIERIA INFORMATICA	---	---	---	---	33	22	1	56	2	1	0	3
ARQUITECTURA	---	---	---	---	20	16	1	37	0	0	0	0
INGENIERIA INDUSTRIAL	---	---	---	---	16	9	0	25	3	1	0	4
ODONTOLOGIA	0	0	0	0	60	54	1	115	6	8	0	14
ODONTOLOGIA	---	---		---	60	54	1	115	6	8	0	14
CIENCIAS DE ENFERMERIA	28	5	2	35	114	33	0	147	14	3	0	17
ENFERMERIA	---	---	---	---	84	32	0	116	14	3	0	17
ENFERMERIA (Yacuiba)	---	---	---			0	0	0	0	0	0	0
ENFERMERIA OBSTETRIZ (Bermejo)	28	5	2	35	30	1	0	31	0	0	0	0
CIENCIAS QUIMICO FARMACEUTICAS Y BIOQUIMICAS	0	0	0	0	52	24	1	77	9	1	0	10
BIOQUIMICA	---	---	---	---	32	11	0	43	7	1	0	8
QUIMICO FARMACEUTICA	---	---	---	---	20	13	1	34	2	0	0	2
HUMANIDADES	0	0	0	0	77	37	0	114	0	0	0	0
PSICOLOGIA	---		0	---	55	25	0	80	0	0	0	0
IDIOMAS	---		0	---	22	12	0	34	0	0	0	0
MEDICINA	130	41	7	178	0	0	0	0	0	0	0	0
MEDICINA	130	41	7	178	---	---	---	---	---	---	---	---
FISIOTERAPIA	---	---	---	---	---	---	---	---	---	---	---	---
CIENCIAS INTEGRADAS DE BERMEJO	77	11	0	3	79	19	2	100	0	0	0	0
CONTADURIA PUBLICA	18	2	0	2	26	2	0	28	0	0	0	0
COMERCIO INTERNACIONAL	27	5	0	1	21	10	0	31	0	0	0	0
INGENIERIA EN SISTEMAS	23	4	0	0	17	6	1	24	0	0	0	0
INGENIERIA AGROPECUARIA	9	0	0	0	15	1	1	17	0	0	0	0
FACULTAD DE CIENCIAS EMPRESARIALES	0	0	0	0	139	32	1	172	16	1	0	17
CONTADURIA PUBLICA	---	---	---	---	61	17	0	78	5	1	0	6
INGENIERIA COMERCIAL	---	---	---	---	26	6	1	33	1	0	0	1
ADMINISTRACION Y GESTIÓN PÚBLICA	---	---	---	---	52	9	0	61	10	0	0	10
INGENIERÍA DE RECURSOS NATURALES Y TEC.	0	0	0	0	36	14	3	53	6	2	0	8
INGENIERIA SANITARIA Y AMBIENTAL	---	---	---	---	6	2	0	8	1	0	0	1
INGENIERIA AGRONOMICA	---	---	---	---	9	4	2	15	0	0	0	0
INGENIERIA DE RECURSOS HIDRICOS	---	---	---	---	13	4	0	17	3	2	0	5
INGENIERIA INFORMATICA	---	---	---	---	8	4	1	13	2	0	0	2
CIENCIAS INTEGRADAS DE VILLAMONTES	25	11	0	36	36	21	0	57	2	0	0	2
MEDICINA VETERINARIA Y ZOOTECNIA	18	6		24	31	11	0	42	1	0	0	1
INGENIERIA DE PETROLEO Y GAS NATURAL	5	1		6	3	8	0	11	1	0	0	1
INGENIERIA PETROQUIMICA	2	4		6	2	2	0	4	0	0	0	0

FACULTADES Y CARRERAS / ORIGEN — AÑOS	1 Prueba 2022				2 Prueba 2022				Prueba Extr. 2022			
	Tarija	Int.	Ext.	Total	Tarija	Int.	Ext.	Total	Tarija	Int.	Ext.	Total
TOTAL UNIVERSIDAD	242	101	7	350	733	293	17	1043	83	6	0	89
CIENCIAS JURIDICAS Y POLÍTICAS	79	36	2	117	180	73	4	257	64	0	0	64
DERECHO	79	36	2	117	180	73	4	257	64	0	0	64
DERECHO (Bermejo)				0				0	0	0	0	0
CIENCIAS ECONOMICAS Y FINANCIERAS	0	0	0	0	55	28	1	84	0	0	0	0
ECONOMIA	---	---	---	---	3	3		6	0	0	0	0
CONTADURIA PUBLICA	---	---	---	---	36	13	1	50			0	0
ADMINISTRACION DE EMPRESAS	---	---	---	---	16	12		28				0
CIENCIAS AGRICOLAS Y FORESTALES	0	0	0	0	26	3	1	30	2	1	0	3
INGENIERIA AGRONOMICA	---	---	---	---	8	2	1	11				0
INGENIERIA FORESTAL	---	---	---	---	10	1		11	2	0		2
INGENIERIA DEL MEDIO AMBIENTE (ENTRE RIOS)	---	---	---	---	8	0		8		1		1
VITICULTURA Y ENOLOGIA	---	---	---	---	---			0				0
CIENCIAS Y TECNOLOGIA	0	0	0	0	36	41	1	78	0	0	0	0
INGENIERIA QUIMICA	---	---	---	---	4	4		8				0
INGENIERIA CIVIL	---	---	---	---	11	8		19				0
INGENIERIA DE ALIMENTOS	---	---	---	---	8	1		9				0
INGENIERIA INFORMATICA	---	---	---	---	13	6	1	20				0
ARQUITECTURA	---	---	---	---	0	9		9				0
INGENIERIA INDUSTRIAL	---	---	---	---	0	13		13				0
ODONTOLOGIA	0	0	0	0	31	36	3	70	0	0	0	0
ODONTOLOGIA	---	---		---	31	36	3	70				0
CIENCIAS DE ENFERMERIA	0	0	0	0	106	20	1	127	0	0	0	0
ENFERMERIA	---	---	---	---	106	20	1	127			0	0
ENFERMERIA (Yacuiba)	---	---	---		0	0	0	0	0	0	0	0
ENFERMERIA OBSTETRIZ (Bermejo)				0	0		0	0	0	0	0	0
CIENCIAS QUIMICO FARMACEUTICAS Y BIOQUIMICAS	0	0	0	0	30	22	2	54	0	0	0	0
BIOQUIMICA	---	---	---	---	15	7	2	24				0
QUIMICO FARMACEUTICA	---	---	---	---	15	15		30				0
HUMANIDADES	0	0	0	0	43	20	1	64	0	0	0	0
PSICOLOGIA	---		0	---	31	13		44	0	0	0	0
IDIOMAS	---		0	---	12	7	1	20	0	0	0	0
MEDICINA	149	57	5	211	0	0	0	0	0	0	0	0
MEDICINA	149	57	5	211	---	---	---	---	---	---	---	---
FISIOTERAPIA	---	---	---	---	---	---	---	---	---	---	---	---
CIENCIAS INTEGRADAS DE BERMEJO	0	0	0	0	51	12	1	64	4	0	0	4
CONTADURIA PUBLICA				0	11	2		13	0	0	0	0
COMERCIO INTERNACIONAL				0	15	7	1	23	0	0	0	0
INGENIERIA EN SISTEMAS				0	11	1		12	0	0	0	0
INGENIERIA AGROPECUARIA				0	14	2		16	4	0	0	4
FACULTAD DE CIENCIAS EMPRESARIALES	0	0	0	0	82	8	0	90	0	0	0	0
CONTADURIA PUBLICA	---	---	---	---	31	1		32				0
INGENIERIA COMERCIAL	---	---	---	---	6	2		8				0
ADMINISTRACION Y GESTIÓN PÚBLICA	---	---	---	---	45	5		50				0
INGENIERÍA DE RECURSOS NATURALES Y TEC.	0	0	0	0	47	9	0	56	4	3	0	7
INGENIERIA SANITARIA Y AMBIENTAL	---	---	---	---	5	0		5	2	1		3
INGENIERIA AGRONOMICA	---	---	---	---	14	3		17	0	0		0
INGENIERIA DE RECURSOS HIDRICOS	---	---	---	---	10	1		11	2	2		4
INGENIERIA INFORMATICA	---	---	---	---	18	5		23	0	0		0
CIENCIAS INTEGRADAS DE VILLAMONTES	14	8	0	22	46	21	2	69	9	2	0	11
MEDICINA VETERINARIA Y ZOOTECNIA	12	5		17	30	18	1	49	9	2		11
INGENIERIA DE PETROLEO Y GAS NATURAL	1	2		3	15	0	1	16	0	0		0
INGENIERIA PETROQUIMICA	1	1		2	1	3		4	0	0		0

FACULTADES Y CARRERAS / ORIGEN — AÑOS	1 Prueba 2023				2 Prueba 2023				Prueba Extr. 2023			
	Tarija	Int.	Ext.	Total	Tarija	Int.	Ext.	Total	Tarija	Int.	Ext.	Total
TOTAL UNIVERSIDAD	514	160	14	688	836	338	26	1200	75	33	1	109
CIENCIAS JURIDICAS Y POLÍTICAS	64	17	4	85	165	71	3	239	8	4	0	12
DERECHO	64	17	4	85	165	71	3	239	8	4		12
DERECHO (Bermejo)				0				0				0
CIENCIAS ECONOMICAS Y FINANCIERAS	0	0	0	0	44	22	2	68	11	4	0	15
ECONOMIA				0	11	2		13	1	0	0	1
CONTADURIA PUBLICA				0	13	6	2	21	7	3	0	10
ADMINISTRACION DE EMPRESAS				0	20	14		34	3	1		4
CIENCIAS AGRICOLAS Y FORESTALES	0	0	0	0	22	6	0	28	4	1	0	5
INGENIERIA AGRONOMICA				0	18	5		23	3	0		3
INGENIERIA FORESTAL				0	2	1		3	0	1		1
INGENIERIA DEL MEDIO AMBIENTE (ENTRE RIOS)				0	2	0		2	1	0		1
VITICULTURA Y ENOLOGIA	—			0	—			0				0
CIENCIAS Y TECNOLOGIA	0	0	0	0	40	22	1	63	2	2	0	4
INGENIERIA QUIMICA				0	3	0	1	4		0		0
INGENIERIA CIVIL				0	6	1		7		0		0
INGENIERIA DE ALIMENTOS				0	10	3		13	0	1		1
INGENIERIA INFORMATICA				0	14	8		22	2	1		3
ARQUITECTURA				0	2	6		8		0		0
INGENIERIA INDUSTRIAL				0	5	4		9		0		0
ODONTOLOGIA	0	0	0	0	28	27	4	59	0	0	0	0
ODONTOLOGIA				0	28	27	4	59				0
CIENCIAS DE ENFERMERIA	100	37	1	138	288	95	10	393	0	0	0	0
ENFERMERIA	100	37	1	138	288	95	10	393				0
ENFERMERIA (Yacuiba)				0				0	0	0	0	0
ENFERMERIA OBSTETRIZ (Bermejo)				0				0	0	0	0	0
CIENCIAS QUIMICO FARMACEUTICAS Y BIOQUIMICAS	0	0	0	0	43	18	0	61	0	0	0	0
BIOQUIMICA				0	29	6		35				0
QUIMICO FARMACEUTICA				0	14	12		26				0
HUMANIDADES	0	0	0	0	45	27	1	73	3	3	0	6
PSICOLOGIA				0	28	14		42	3	3	0	6
IDIOMAS				0	17	13	1	31	0	0	0	0
MEDICINA	261	73	7	341	0	0	0	0	0	0	0	0
MEDICINA	161	49	4	214	0	0	0	0	0	0	0	—
FISIOTERAPIA	100	24	3	127								
CIENCIAS INTEGRADAS DE BERMEJO	0	0	0	0	46	12	3	61	2	1	0	3
CONTADURIA PUBLICA	0	0	0	0	13	4	1	18	0	0	0	0
COMERCIO INTERNACIONAL				0	20	6		26	0	1	0	1
INGENIERIA EN SISTEMAS				0	9	0	2	11	2	0	0	2
INGENIERIA AGROPECUARIA				0	4	2		6	0	0	0	0
FACULTAD DE CIENCIAS EMPRESARIALES	69	28	2	99	59	19	2	80	29	11	0	40
CONTADURIA PUBLICA				0	26	10	2	38	20	4		24
INGENIERIA COMERCIAL				0	8	1		9	5	6		11
ADMINISTRACION Y GESTIÓN PÚBLICA	69	28	2	99	25	8		33	4	1		5
INGENIERÍA DE RECURSOS NATURALES Y TEC.	0	0	0	0	27	7	0	34	7	3	1	11
INGENIERIA SANITARIA Y AMBIENTAL				0	5	1		6	0	0		0
INGENIERIA AGRONOMICA				0	3	2		5	5	2		7
INGENIERIA DE RECURSOS HIDRICOS				0	9	2		11	1	1		2
INGENIERIA INFORMATICA				0	10	2		12	1	0	1	2
CIENCIAS INTEGRADAS DE VILLAMONTES	20	5	0	25	29	12	0	41	9	4	0	13
MEDICINA VETERINARIA Y ZOOTECNIA	19	2		21	24	6		30	1	0		1
INGENIERIA DE PETROLEO Y GAS NATURAL	1	2		3	3	3		6	4	1		5
INGENIERIA PETROQUIMICA	0	1		1	2	3		5	4	3		7

FUENTE : Datos proporcionados por la D.T.I.C. - UAJMS
Int = Interior de Bolivia Ext = Exterior de Bolivia

CUADRO No. 12
ALUMNOS INSCRITOS A LA PRUEBA DE SUFICIENCIA ACADEMICA POR PROVINCIAS
PERIODO 2022 - 2023

AÑOS	1ra. Prueba 2022							2da. Prueba 2022							Prueba Extraordinaria						
FACULTADES Y CARRERAS	Arce	Avilés	Cercado	G.Chaco	Méndez	O'Connor	Total	Arce	Avilés	Cercado	G.Chaco	Méndez	O'Connor	Total	Arce	Avilés	Cercado	G.Chaco	Méndez	O'Connor	Total
TOTAL UNIVERSIDAD	21	3	192	21	2	3	242	91	12	393	197	20	20	733	4	0	2	12	1	0	19
CIENCIAS JURIDICAS Y POLÍTICAS	11	2	59	7	0	0	79	15	4	139	15	3	4	180	0	0	0	0	0	0	0
DERECHO	11	2	59	7	0	0	79	15	4	139	15	3	4	180							0
DERECHO (Bermejo)	---	---	---	---	---	---	---	---	---	---	---	---	---	---	---	---	---	---	---	---	---
CIENCIAS ECONOMICAS Y FINANCIERAS	0	0	0	0	0	0	0	3	1	44	4	1	2	55	0	0	0	0	0	0	0
ECONOMIA							0			3				3							0
CONTADURIA PUBLICA							0	1	0	30	2	1	2	36							0
ADMINISTRACION DE EMPRESAS							0	2	1	11	2	0	0	16							0
CIENCIAS AGRICOLAS Y FORESTALES	0	0	0	0	0	0	0	1	1	18	1	0	5	26	0	0	1	1	0	0	2
INGENIERIA AGRONOMICA							0			8				8			0				0
INGENIERIA FORESTAL							0	1		9				10			1	1			2
INGENIERIA EN MEDIO AMBIENTE (ENTRE RIOS)							0	0	1	1	1	0	5	8							0
VITICULTURA Y ENOLOGIA	---	---	---	---	---	---	---	---	---	---	---	---	---	---	---	---	---	---	---	---	---
CIENCIAS Y TECNOLOGIA	0	0	0	0	0	0	0	2	1	26	5	0	2	36	0	0	0	0	0	0	0
INGENIERIA QUIMICA							0	0	1	2	0	0	1	4							0
INGENIERIA CIVIL							0	2	0	7	2	0	0	11							0
INGENIERIA DE ALIMENTOS							0	0	0	5	3	0	0	8							0
INGENIERIA INFORMATICA							0	0	0	12	0	0	1	13							0
ARQUITECTURA							0							0							0
INGENIERIA INDUSTRIAL							0							0							0
ODONTOLOGIA	0	0	0	0	0	0	0	6	0	18	5	2	0	31	0	0	0	0	0	0	0
ODONTOLOGIA							0	6	0	18	5	2	0	31							0
CIENCIAS DE ENFERMERIA	0	0	0	0	0	0	0	8	4	77	7	7	3	106	0	0	0	0	0	0	0
ENFERMERIA							0	8	4	77	7	7	3	106							0
ENFERMERIA (Yacuiba)							0							0			0				0
ENFERMERIA OBSTETRIZ (Bermejo)							0							0			0				0
CIENCIAS QUIMICO FARMACEUTICA Y BIOQ.	0	0	0	0	0	0	0	2	0	21	5	2	0	30	0	0	0	0	0	0	0
BIOQUIMICA							0	0	0	12	2	1	0	15							0
QUIMICO FARMACEUTICA							0	2	0	9	3	1	0	15							0
HUMANIDADES	0	0	0	0	0	0	0	5	0	28	8	2	0	43	0	0	0	0	0	0	0
PSICOLOGIA							0	4	0	20	6	1	0	31							0
IDIOMAS							0	1	0	8	2	1	0	12							0
MEDICINA	9	0	129	7	2	2	149	0	0	0	0	0	0	0	0	0	0	0	0	0	0
MEDICINA	9	0	129	7	2	2	149							0							0
FISIOTERAPIA	---	---	---	---	---	---	---	---	---	---	---	---	---	---	---	---	---	---	---	---	---
CIENCIAS INTEGRADA DE BERMEJO	0	0	0	0	0	0	0	45	0	4	0	2	0	51	4	0	0	0	0	0	4
CONTADURIA PUBLICA							0	11						11							0
COMERCIO INTERNACIONAL							0	14	0	1				15							0
INGENIERIA EN SISTEMAS							0	9	0	1	0	1		11							0
INGENIERIA AGROPECUARIA							0	11	0	2	0	1		14	4						4
FACULTAD DE CIENCIAS EMPRESARIALES	0	0	0	0	0	0	0	1	0	6	74	0	1	82	0	0	0	0	0	0	0
CONTADURIA PUBLICA							0	0	0	3	27	0	1	31							0
INGENIERIA COMERCIAL							0	0	0	1	5	0	0	6							0
ADMINISTRACIÓN Y GESTIÓN PÚBLICA							0	1	0	2	42	0	0	45							0
INGENIERÍA DE RECURSOS NATURALES Y TEC.	0	0	0	0	0	0	0	0	0	1	46	0	0	47	0	0	0	3	1	0	4
INGENIERIA SANITARIA Y AMBIENTAL							0				5			5				1	1		2
INGENIERIA AGRONOMICA							0	0	0	0	14			14							0
INGENIERIA DE RECURSOS HIDRICOS							0	0	0	1	9			10				2			2
INGENIERIA INFORMATICA							0	0	0	0	18			18							0
CIENCIAS INTEGRADA DE VILLAMONTES	1	1	4	7	0	1	14	3	1	11	27	1	3	46	0	0	1	8	0	0	9
MEDICINA VETERINARIA Y ZOOTECNIA	1	1	3	6	0	1	12	2	1	3	21	1	2	30			1	8			9
INGENIERIA DE PETROLEO Y GAS NATURAL				1			1	1	0	8	5	0	1	15							0
INGENIERIA PETROQUIMICA							1				1			1							0

AÑOS	1ra. Prueba 2023							2da. Prueba 2023							Prueba Extraordinaria 2023						
FACULTADES Y CARRERAS	Arce	Avilés	Cercado	G.Chaco	Méndez	O'Connor	Total	Arce	Avilés	Cercado	G.Chaco	Méndez	O'Connor	Total	Arce	Avilés	Cercado	G.Chaco	Méndez	O'Connor	Total
TOTAL UNIVERSIDAD	53	13	330	103	8	7	514	113	21	484	162	25	31	836	5	1	26	40	0	3	75
CIENCIAS JURIDICAS Y POLÍTICAS	9	0	45	7	1	2	64	20	0	126	11	5	3	165	0	0	6	1	0	1	8
DERECHO	9	0	45	7	1	2	64	20		126	11	5	3	165	0	0	6	1	0	1	8
DERECHO (Bermejo)	---	---	---	---	---	---	---	---	---	---	---	---	---	---	---	---	---	---	---		---
CIENCIAS ECONOMICAS Y FINANCIERAS	0	0	0	0	0	0	0	7	0	33	2	1	1	44	2	0	9	0	0	0	11
ECONOMIA							0	4		7				11	0		1				1
CONTADURIA PUBLICA							0	0		11	1		1	13	1		2				3
ADMINISTRACION DE EMPRESAS							0	3		15	1	1		20	1		6				7
CIENCIAS AGRICOLAS Y FORESTALES	0	0	0	0	0	0	0	2	1	11	2	3	3	22	0	0	2	1	0	1	4
INGENIERIA AGRONOMICA							0	1	1	10	1	2	3	18			2	1			3
INGENIERIA FORESTAL							0	1		1	0	1		3							0
INGENIERIA EN MEDIO AMBIENTE (ENTRE RIOS)							0				1			1						1	1
VITICULTURA Y ENOLOGIA	---	---	---	---	---	---	---	---	---	---	---	---	---	---	---	---	---	---	---	---	---
CIENCIAS Y TECNOLOGIA	0	0	0	0	0	0	0	1	1	36	2	0	0	40	0	0	2	0	0	0	2
INGENIERIA QUIMICA							0			2	1			3							0
INGENIERIA CIVIL							0			6	0			6							0
INGENIERIA DE ALIMENTOS							0	1		9				10							0
INGENIERIA INFORMATICA							0		1	13				14			2				2
ARQUITECTURA							0			2				2							0
INGENIERIA INDUSTRIAL							0			4	1			5							0
ODONTOLOGIA	0	0	0	0	0	0	0	1	1	22	3	0	1	28	0	0	0	0	0	0	0
ODONTOLOGIA							0	1	1	22	3		1	28							0
CIENCIAS DE ENFERMERIA	22	6	54	12	3	3	100	34	14	181	27	13	19	288	0	0	0	0	0	0	0
ENFERMERIA	22	6	54	12	3	3	100	34	14	181	27	13	19	288							0
ENFERMERIA (Yacuiba)							0							0							0
ENFERMERIA OBSTETRIZ (Bermejo)							0							0							0
CIENCIAS QUIMICO FARMACEUTICA Y BIOQ.	0	0	0	0	0	0	0	6	1	28	7	1	0	43	0	0	0	0	0	0	0
BIOQUIMICA							0	4	1	19	4	1		29							0
QUIMICO FARMACEUTICA							0	2		9	3			14							0
HUMANIDADES	0	0	0	0	0	0	0	2	1	35	5	2	0	45	0	0	2	1	0	0	3
PSICOLOGIA							0	2		19	5	2		28			2	1			3
IDIOMAS							0		1	16				17							0
MEDICINA	21	7	205	26	2	0	261	0	0	0	0	0	0	0	0	0	0	0	0	0	0
MEDICINA	11	4	128	17	1	0	161							0							0
FISIOTERAPIA	10	3	77	9	1	0	100														
CIENCIAS INTEGRADA DE BERMEJO	0	0	0	0	0	0	0	37	2	2	5	0	0	46	2	0	0	0	0	0	2
CONTADURIA PUBLICA							0	12	1		0			13	2						2
COMERCIO INTERNACIONAL							0	14	1	1	4			20							0
INGENIERIA EN SISTEMAS							0	7		1	1			9							0
INGENIERIA AGROPECUARIA							0	4			0			4							0
FACULTAD DE CIENCIAS EMPRESARIALES	1	0	14	50	2	2	69	0	0	1	57	0	1	59	0	1	2	26	0	0	29
CONTADURIA PUBLICA							0				25		1	26		1	2	17			20
INGENIERIA COMERCIAL							0				8			8				4			4
ADMINISTRACIÓN Y GESTIÓN PÚBLICA	1		14	50	2	2	69			1	24			25				5			5
INGENIERÍA DE RECURSOS NATURALES Y TEC.	0	0	0	0	0	0	0	0	0	4	21	0	2	27	0	0	0	6	0	1	7
INGENIERIA SANITARIA Y AMBIENTAL							0				4		1	5							0
INGENIERIA AGRONOMICA							0				3			3				5			5
INGENIERIA DE RECURSOS HIDRICOS							0			3	6			9				1			1
INGENIERIA INFORMATICA							0			1	8		1	10				0		1	1
CIENCIAS INTEGRADA DE VILLAMONTES	0	0	12	8	0	0	20	3	0	5	20	0	1	29	1	0	3	5	0	0	9
MEDICINA VETERINARIA Y ZOOTECNIA			11	8			19	2		5	16		1	24			0	1			1
INGENIERIA DE PETROLEO Y GAS NATURAL			1				1	1			2			3	1		1	2			4
INGENIERIA PETROQUIMICA							0				2			2			2	2			4

FUENTE : Datos proporcionados por la D.T.I.C. - UAJMS

CUADRO No. 13
ALUMNOS INSCRITOS A LA PRUEBA DE SUFICIENCIA ACADÉMICA. POR APROVECHAMIENTO POR. FACULTADES Y CARRERAS
PERÍODO 2021 - 2023

AÑOS	1ra. Prueba 2021			2da. Prueba 2021			Prueba Extr. 2021			1ra. Prueba 2022			2da. Prueba 2022			Prueba Extr. 2022			1ra. Prueba 2023			2da. Prueba 2023			Prueba Extr. 2023		
APROVECHAMIENTO / FACULTADES YCARRERAS	APR.	REP.	T.	APR.	REP.	T.	APR.	REP.	T.	APR.	REP.	T.	APR.	REP.	T.	APR.	REP.	T.	APR.	REP.	T.	APR.	REP.	T.	APR.	REP.	T.
TOTAL UNIVERSIDAD	359	162	521	1253	84	1.345	75	7	82	153	197	350	883	50	933	18	0	18	419	269	688	1113	87	1.200	109	0	109
CIENCIAS JURID. Y POLÍTICAS	176	8	184	226	2	228	0	0	0	112	5	117	255	2	257	0	0	0	70	15	85	237	2	239	12	0	12
DERECHO	176	8	184	226	2	228	0	0	0	112	5	117	255	2	257	0	0	0	70	15	85	237	2	239	12	0	12
DERECHO (Bermejo)			0			0	0	0	0	0	0	0	0	0	0	0	0	0	0	0	0	0	0	0	0	0	0
CIENCIAS ECO. Y FINANCIERAS	0	0	0	169	14	183	13	0	13	0	0	0	80	4	84	0	0	0	0	0	0	68	0	68	15	0	15
ECONOMIA	---	---	---	15	2	17	0	0	0	0	---	---	6	0	6	0	0	0	0	---	---	13	0	13	1	0	1
CONTADURIA PUBLICA	---	---	---	84	8	92	8	0	8	0	---	---	48	2	50	0	0	0	0	---	---	21	0	21	10	0	10
ADMINISTRACION DE EMPRESAS	---	---	---	70	4	74	5	0	5	0	---	---	26	2	28	0	0	0	0	---	---	34	0	34	4	0	4
CIENCIAS AGRIC. Y FORESTALES	0	0	0	39	1	48	6	0	6	0	0	0	29	1	30	3	0	3	0	0	0	28	0	28	5	0	5
INGENIERIA AGRONOMICA	---	---	---	27	1	28	4	0	4	0	---	---	11	0	11	0	0	0	0	---	---	23	0	23	3	0	3
INGENIERIA FORESTAL	---	---	---	4	0	4	1	0	1	0	---	---	10	1	11	2	0	2	0	---	---	3	0	3	1	0	1
INGENIERIA DEL MEDIO AMBIENTE (ENTRE RIOS)	---	---	---	7	0	7	1	0	1	0	---	---	8	0	8	1	0	1	0	---	---	2	0	2	1	0	1
VITICULTURAY ENOLOGIA	---	---	---	1	8	9	0	0	0	---	---	---	0	0	0	0	0	0	---	---	---		0	0	0	0	0
FACULTAD DE CIENCIAS Y TECNOLOGIA	0	0	0	175	6	181	13	0	13	0	0	0	77	1	78	0	0	0	0	0	0	55	8	63	4	0	4
INGENIERIA QUIMICA	---	---	---	16	1	17	1	0	1	0	---	---	8	0	8	0	0	0	0	---	---	2	2	4	0	0	0
INGENIERIA CIVIL	---	---	---	34	0	34	2	0	2	0	---	---	19	0	19	0	0	0	0	---	---	6	1	7	0	0	0
INGENIERIA DE ALIMENTOS	---	---	---	12	0	12	3	0	3	0	---	---	9	0	9	0	0	0	0	---	---	11	2	13	1	0	1
INGENIERIA INFORMATICA	---	---	---	53	3	56	3	0	3	0	---	---	20	0	20	0	0	0	0	---	---	21	1	22	3	0	3
ARQUITECTURA	---	---	---	36	1	37	0	0	0	0	---	---	9	0	9	0	0	0	0	---	---	6	2	8	0	0	0
INGENIERIA INDUSTRIAL	---	---	---	24	1	25	4	0	4	0	---	---	12	1	13	0	0	0	0	---	---	9	0	9	0	0	0
ODONTOLOGIA	0	0	0	78	37	115	7	7	14	0	0	0	52	18	70	0	0	0	0	0	0	53	6	59	0	0	0
ODONTOLOGIA	---	---	---	78	37	115	7	7	14	0	---	---	52	18	70	0	0	0	0	---	---	53	6	59	0	0	0
ENFERMERIA	35	0	35	131	16	147	17	0	17	0	0	0	116	11	127	0	0	0	36	102	138	332	61	393	0	0	0
ENFERMERIA	---	---	---	100	16	116	17	0	17	0	---	---	116	11	127	0	0	0	36	102	138	332	61	393	0	0	0
ENFERMERIA (Yacuiba)			0	0		0			0	0		0			0	0	0	0	0		0			0	0	0	0
ENFERMERIA OBSTETRIZ (Bermejo)	35	0	35	31	0	31		0	0	0		0			0	0	0	0	0		0			0	0	0	0
CIENCIAS QUIMICO FARMACEUTICAS Y BIOQ.	0	0	0	70	7	77	9	1	10	0	0	0	37	17	54	0	0	0	0	0	0	58	3	61	0	0	0
BIOQUIMICA	---	---	---	39	4	43	7	1	8	0	---	---	19	5	24	0	0	0	0	---	---	35	0	35	0	0	0
QUIMICO FARMACEUTICA	---	---	---	31	3	34	2	0	2	0	---	---	18	12	30	0	0	0	0	---	---	23	3	26	0	0	0
HUMANIDADES	0	0	0	108	6	114	0	0	0	0	0	0	60	4	64	0	0	0	0	0	0	69	4	73	6	0	6
PSICOLOGIA	---	---	---	76	4	80			0	0	---	---	41	3	44	0	0	0	0	---	---	39	3	42	6	0	6
IDIOMAS	---	---	---	32	2	34			0	0	---	---	19	1	20	0	0	0	0	---	---	30	1	31	0	0	0
MEDICINA	24	154	178	0	0	0	0	0	0	19	192	211	0	0	0	0	0	0	189	152	341	0	0	0	0	0	0
MEDICINA	24	154	178	---	---	0	---	---	0	19	192	211	---	---	0	---	---	0	63	151	214	---	---	0	0	0	0
FISIOTERPIA	---	---	---	---	---	---	---	---	---	---	---	---	---	---	---	---	---	---	126	1	127						0
CIENCIAS INTEGRADA DE BERMEJO	88	0	88	100		100	0	0	0	0	0	0	64		64	4	0	4	0	0	0	61	0	61	3	0	3
CONTADURIA PUBLICA	20	0	---	28	0	28			0	0	0	---	13	0	13	0	0	0	0	0	---	18	0	18	0	0	0
COMERCIO INTERNACIONAL	32	0	---	31	0	31			0	0	0	---	23	0	23	0	0	0	0	0	---	26	0	26	1	0	1
INGENIERIA EN SISTEMAS	27	0	---	24	0	24			0	0	0	---	12	0	12	0	0	0	0	0	---	11	0	11	2	0	2
INGENIERIA AGROPECUARIA	9	0	0	17	0	17			0	0	0	0	16	0	16	4	0	4	0	0	0	6	0	6	0	0	0
FACULTAD DE CIENCIAS EMPRESARIALES	0	0	0	170	2	172	17	0	17	0	0	0	88	2	90	0	0	0	99	0	99	78	2	80	40	0	40
CONTADURIA PUBLICA	---	---	---	78	0	78	6	0	6	0	---	---	32	0	32	0	0	0	0	0	0	36	2	38	24	0	24
INGENIERIA COMERCIAL	---	---	---	33	0	33	1	0	1	0	---	---	8	0	8	0	0	0	0	0	0	9	0	9	5	0	5
ADMINISTRACIÓN Y GESTIÓN PÚBLICA	---	---	---	59	2	61	10	0	10	0	---	---	48	2	50	0	0	0	99	0	99	33	0	33	11	0	11
INGENIERÍA DE RECURSOS NATURALES Y TEC.	0	0	0	53	0	53	8	0	8	0	0	0	55	1	56	7	0	7	0	0	0	34	0	34	11	0	11
INGENIERIA SANITARIA Y AMBIENTAL	---	---	---	8	0	8	1	0	1	0	---	---	5	0	5	3	0	3	0	---	---	6	0	6	0	0	0
INGENIERIA AGRONOMICA	---	---	---	15	0	15	0	0	0	0	---	---	17	0	17	0	0	0	0	---	---	5	0	5	7	0	7
INGENIERIA DE RECURSOS HIDRICOS	---	---	---	17	0	17	5	0	5	---	---	---	11	0	11	4	0	4	---	---	---	11	0	11	2	0	2
INGENIERIA INFORMATICA	---	---	---	13	0	13	2	0	2	0	---	---	22	1	23	0	0	0	0	---	---	12	0	12	2	0	2
CIENCIAS INTEGRADAS DE VILLAMONTES	36	0	36	57	0	57	2	0	2	22	0	22	62	7	69	11	0	11	25	0	25	40	1	41	13	0	13
MEDICINA VETERINARIA Y ZOOTECNIA	24	0	24	42	0	42	1	0	1	17	0	17	42	7	49	11	0	11	21	0	21	29	1	30	1	0	1
INGENIERIA DE PETROLEO Y GAS NATURAL	6	0	6	11	0	11	1	0	1	3	0	3	16	0	16	0	0	0	3	0	3	6	0	6	5	0	5
INGENIERIA PETROQUIMICA	6	0	6	4	0	4	0	0	0	2	0	2	4	0	4	0	0	0	1	0	1	5	0	5	7	0	7

Elaboración propia, en base a datos proporcionados por la D.T.I.C.
APR = Aprobado REP = Reprobado AB = Abandono T = Total

GRÁFICO No. 9
PRUEBA DE SUFICIENCIA ACADEMICA
INSCRITOS POR ORIGEN
PERIODO 2020 - 2023

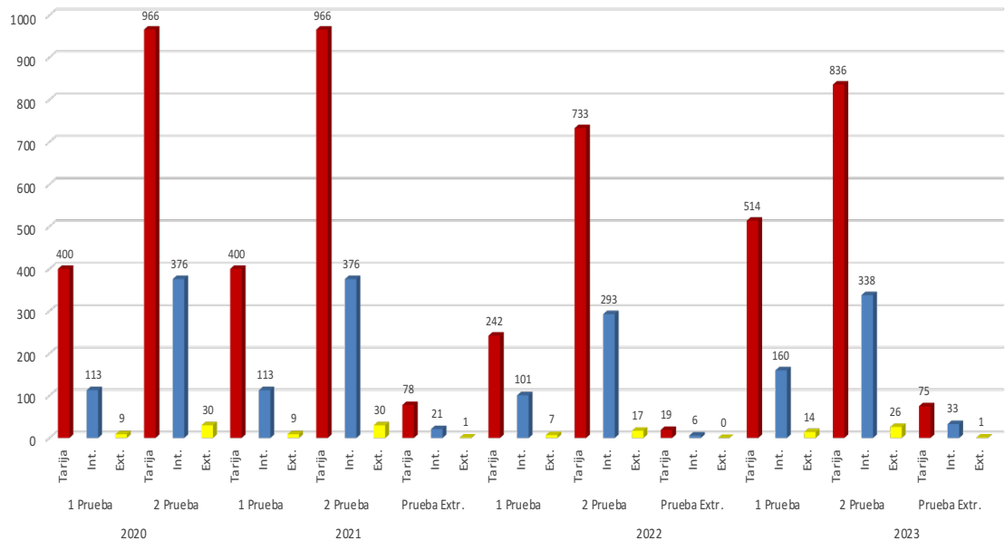

GRAFICO Nº 10
PRUEBA DE SUFICIENCIA ACADEMICA
INSCRITOS POR PROVINCIAS
AÑO 2023

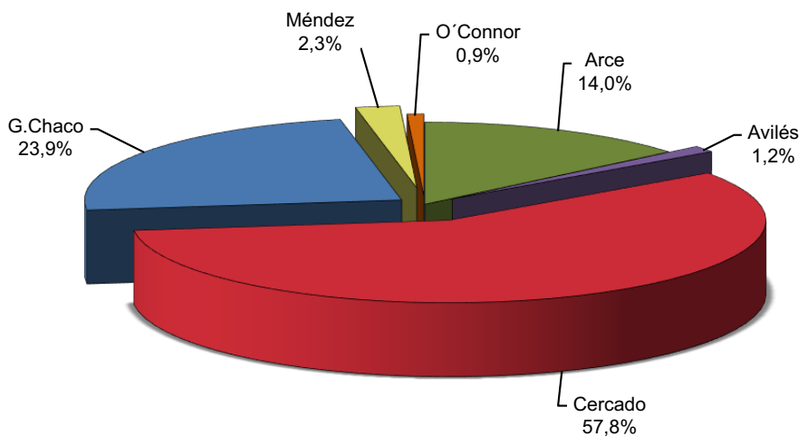

CUADRO No. 14
ALUMNOS QUE SE INSCRIBEN EN LA UNIVERSIDAD BAJO LA MODALIDAD DE ADMISION ESPECIAL POR CARRERAS Y SEXO
PERIODO 2018 - 2023

FACULTAD	CARRERA	2018			2019			2020			2021			2022			2023		
		F	M	Total	F	M	Total	F	M	Total	F	M	Total	F	M	Total	F	M	Total
CIENCIAS AGRICOLAS Y FORESTALES	INGENIERIA AGRONOMICA	16	8	24	13	4	17	3	7	10	7	13	20	8	7	15	9	5	14
	INGENIERIA EN MEDIO AMBIENTE	3	4	7	2	0	2	3	2	5	0	0	0	2	0	2	1	0	1
	INGENIERIA FORESTAL	2	4	6	4	3	7	1	0	1	0	0	0	0	0	0	2	0	2
	VITICULTURA Y ENOLOGIA	0	0	0	0	0	0	7	2	9	1	1	2	0	0	0	0	0	0
	Total Facultad	21	16	37	19	7	26	14	11	25	8	14	22	10	7	17	12	5	17
CIENCIAS DE ENFERMERIA	ENFERMERIA	78	4	82	65	5	70	56	2	58	48	4	52	119	20	139	135	31	166
	ENFERMERIA (Yacuiba)	0	0	0	0	0	0	1	0	1	2	2	4	0	0	0	0	0	0
	ENFERMERIA OBSTETRIZ	0	0	0	0	0	0	0	0	0	1	0	1	0	0	0	0	0	0
	Total Facultad	78	4	82	65	5	70	57	2	59	51	6	57	119	20	139	135	31	166
CIENCIAS ECONOMICAS Y FINANCIERAS	ADMINISTRACION DE EMPRESAS	53	19	72	59	17	76	44	14	58	18	10	28	38	21	59	26	19	45
	CONTADURIA PUBLICA	86	27	113	86	20	106	55	11	66	39	12	51	36	18	54	31	11	42
	ECONOMIA	18	6	24	22	7	29	5	6	11	5	3	8	13	3	16	12	7	19
	Total Facultad	157	52	209	167	44	211	104	31	135	62	25	87	87	42	129	69	37	106
CIENCIAS EMPRESARIALES	ADMINISTRACION Y GESTION PUBLICA	16	7	23	11	6	17	7	4	11	10	0	10	9	4	13	7	2	9
	CONTADURIA PUBLICA	58	14	72	30	10	40	30	11	41	10	4	14	23	9	32	20	13	33
	INGENIERIA COMERCIAL	18	7	25	26	9	35	24	3	27	8	3	11	9	6	15	9	5	14
	Total Facultad	92	28	120	67	25	92	61	18	79	28	7	35	41	19	60	36	20	56
CIENCIAS INTEGRADAS DE BERMEJO	COMERCIO INTERNACIONAL	4	5	9	5	2	7	2	1	3	3	0	3	4	3	7	7	0	7
	CONTADURIA PUBLICA	9	3	12	5	1	6	0	2	2	2	0	2	6	3	9	2	0	2
	INGENIERIA AGROPECUARIA	0	0	0	0	0	0	0	0	0	0	0	0	1	0	1	3	0	3
	INGENIERIA DE SISTEMAS	3	3	6	4	5	9	3	0	3	0	1	1	1	1	2	0	3	3
	Total Facultad	16	11	27	14	8	22	5	3	8	5	1	6	12	7	19	12	3	15
CIENCIAS INTEGRADAS DE VILLA MONTES	INGENIERIA DE PETROLEO Y GAS NATURAL	3	4	7	1	4	5	0	0	0	0	3	3	0	0	0	0	1	1
	INGENIERIA PETROQUIMICA	10	9	19	4	2	6	0	0	0	0	0	0	1	2	3	0	0	0
	MEDICINA VETERINARIA Y ZOOTECNIA	6	2	8	4	3	7	7	4	11	3	3	6	7	3	10	12	2	14
	Total Facultad	19	15	34	9	9	18	7	4	11	3	6	9	8	5	13	12	3	15
CIENCIAS JURIDICAS Y POLITICAS	DERECHO (Bermejo)	0	0	0	0	0	0	23	10	33	0	0	0	0	0	0	0	0	0
	DERECHO	50	31	81	44	23	67	53	25	78	47	27	74	76	39	115	52	14	66
	Total Facultad	50	31	81	44	23	67	76	35	111	47	27	74	76	39	115	52	14	66
CIENCIAS QUIMICO FARMACEUTICAS Y BIOQUIMICAS	BIOQUIMICA	55	6	61	68	6	74	31	10	41	43	7	50	64	14	78	86	16	102
	QUIMICO FARMACEUTICA (FRM)	38	1	39	40	3	43	26	3	29	37	4	41	51	5	56	59	4	63
	Total Facultad	93	7	100	108	9	117	57	13	70	80	11	91	115	19	134	145	20	165
CIENCIAS Y TECNOLOGIA	ARQUITECTURA	42	16	58	31	14	45	20	4	24	18	7	25	18	15	33	11	8	19
	INGENIERIA CIVIL	45	67	112	36	54	90	22	32	54	14	22	36	5	33	38	9	29	38
	INGENIERIA DE ALIMENTOS	24	4	28	15	4	19	13	3	16	7	0	7	13	5	18	12	6	18
	INGENIERIA INDUSTRIAL	34	26	60	40	29	69	21	11	32	10	8	18	17	14	31	12	10	22
	INGENIERIA INFORMATICA (INF)	11	20	31	12	29	41	6	17	23	7	12	19	12	28	40	15	26	41
	INGENIERIA QUIMICA	14	9	23	22	6	28	23	7	30	8	6	14	12	6	18	8	7	15
	Total Facultad	170	142	312	156	136	292	105	74	179	64	55	119	77	101	178	67	86	153
HUMANIDADES	IDIOMAS	16	1	17	15	0	15	12	1	13	9	4	13	21	5	26	25	6	31
	PSICOLOGIA	32	7	39	21	9	30	12	4	16	18	3	21	33	9	42	26	7	33
	Total Facultad	48	8	56	36	9	45	24	5	29	27	7	34	54	14	68	51	13	64
INGENIERIA DE RECURSOS NATURALES Y TECNOLOGIA	INGENIERIA AGRONOMICA	5	4	9	1	5	6	4	3	7	2	1	3	5	0	5	5	7	12
	INGENIERIA DE RECURSOS HIDRICOS	0	0	0	3	1	4	1	1	2	0	0	0	2	0	2	0	0	0
	INGENIERIA INFORMATICA	6	6	12	5	6	11	8	4	12	2	4	6	4	3	7	10	5	15
	INGENIERIA SANITARIA Y AMBIENTAL (ISA)	17	5	22	9	3	12	5	3	8	3	1	4	4	3	7	4	1	5
	Total Facultad	28	15	43	18	15	33	18	11	29	7	6	13	15	6	21	19	13	32
MEDICINA	MEDICINA	0	0	0	2	4	6	2	1	3	10	14	24	0	1	1	0	1	1
	Total Facultad	0	0	0	2	4	6	2	1	3	10	14	24	0	1	1	0	1	1
ODONTOLOGIA	ODONTOLOGIA	45	13	58	46	7	53	55	9	64	40	3	43	68	11	79	67	12	79
	Total Facultad	45	13	58	46	7	53	55	9	64	40	3	43	68	11	79	67	12	79
	TOTAL	817	342	1159	751	301	1052	585	217	802	432	182	614	682	291	973	677	258	935

GRAFICO Nº 11
ALUMNOS CURSO PREUNIVERSITARIO, POR APROVECHAMIENTO
PERIODO 2018 - 2023

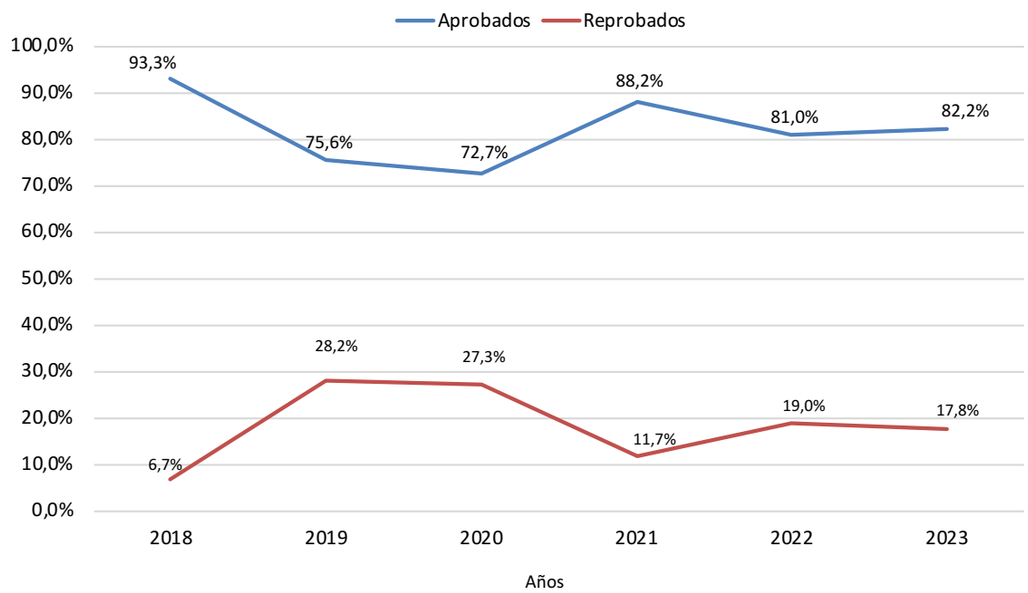

GRAFICO Nº 12
TOTAL ALUMNOS HABILITADOS PARA INGRESAR A LA UNIVERSIDAD
PERIODO 2018 - 2023

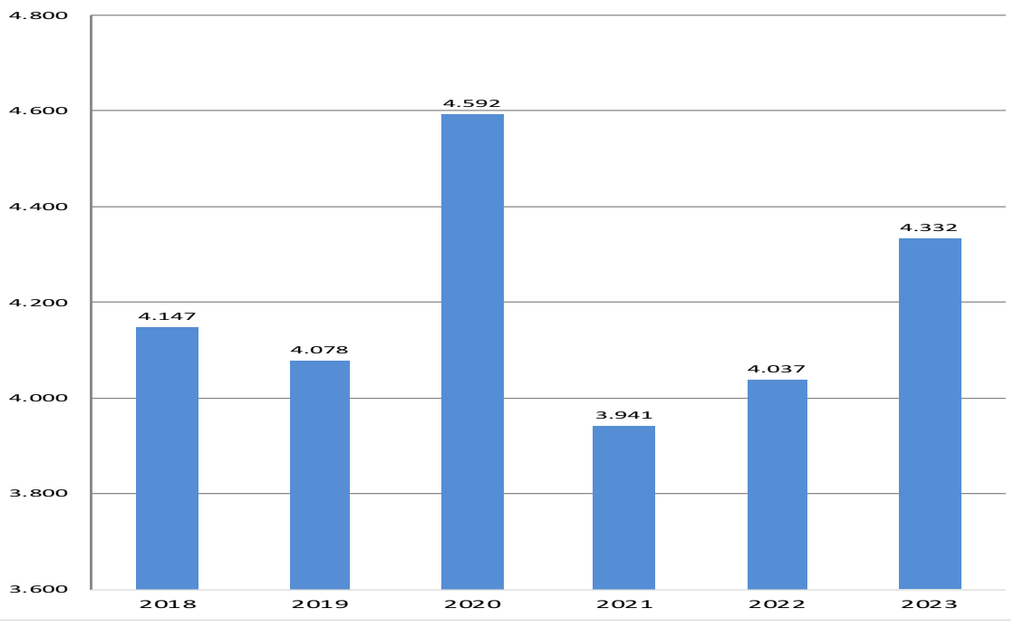

CUADRO No. 16
ALUMNOS NUEVOS HABILITADOS PARA INGRESAR A LA UNIVERSIDAD POR MODALIDAD DE ACCESO: FACULTADES Y CARRERAS
PERIODO 2021 - 2023

FACULTADES Y CARRERAS / AÑOS MODALIDAD	2021 CPU	2021 1ra. Prueba	2021 2da. Prueba	2021 Prueba Extraor	2021 Admisión Especial	2021 C. Pre Medico	2021 T.	2022 CPU	2022 1ra. Prueba	2022 2da. Prueba	2022 Prueba Extraord	2022 Admisión Especial	2022 C. Pre Medico	2022 T.	2023 CPU	2023 1ra. Prueba	2023 2da. Prueba	2023 Prueba Extraor	2023 Admisión Especial	2023 C. Pre Medico	2023 T.
TOTAL UNIVERSIDAD	1.465	359	1.376	92	596	53	3.941	1.815	153	975	25	971	98	4.037	1.664	419	1.113	109	935	92	4.332
CIENCIAS JURIDICAS Y POLÍTICAS	0	176	226	0	72	0	474	0	112	255	0	114	0	481	0	70	237	12	66	0	385
DERECHO	0	176	226	0	72	--	474	---	112	255	0	114	--	481	---	70	237	12	66	--	385
DERECHO (Bermejo)							0							0							0
CIENCIAS ECONOMICAS Y FINANCIERAS	323	0	169	13	86	--	591	287	0	80	0	129	--	496	277	0	68	15	106	--	466
ECONOMIA	27		15	0	8	--	50	17	0	6	0	16	--	39	31	0	13	1	19	--	64
CONTADURIA PUBLICA	146		84	8	50	--	288	138	0	48	0	54	--	240	140	0	21	10	42	--	213
ADMINISTRACION DE EMPRESAS	150		70	5	28	--	253	132	0	26	0	59	--	217	106	0	34	4	45	--	189
CIENCIAS AGRIC. Y FORESTALES	48	0	39	6	13	0	106	35	0	29	3	17	0	84	49	0	28	5	17	0	99
INGENIERIA AGRONOMICA	35		27	4	7	--	73	29	0	11	0	15	--	55	40	0	23	3	14	--	80
INGENIERIA FORESTAL	5		4	1	0	--	10	5	0	10	2	0	--	17	8	0	3	1	2	--	14
INGENIERIA DEL MEDIO AMBIENTE	6		7	1	0	--	14	1	0	8	1	2	--	12	1	0	2	1	1	--	5
VITICULTURA Y ENOLOGIA	2		1	0	6		9	0	---	0	0	0	---	0	0	---	0	0	1	--	0
CIENCIAS Y TECNOLOGIA	372	0	175	13	119	--	679	344	0	77	0	178	--	599	370	0	55	4	153	--	582
INGENIERIA QUIMICA	19		16	1	14	--	50	7	0	8	0	18	--	33	27		2		15	--	44
INGENIERIA CIVIL	86		34	2	36	--	158	74	0	19	0	38	--	131	48		6		38	--	92
INGENIERIA DE ALIMENTOS	28		12	3	7	--	50	32	0	9	0	18	--	59	38		11	1	18	--	68
INGENIERIA INFORMATICA	136		53	3	19	--	211	118	0	20	0	40	--	178	139		21	3	41	--	204
ARQUITECTURA	66		36	0	26	--	128	60	0	9	0	33	--	102	80		6		19	--	105
INGENIERIA INDUSTRIAL	37		24	4	17		82	53	0	12	0	31		96	38		9		22		69
ODONTOLOGIA	129	0	78	7	43	--	257	167	0	52	0	79	--	298	201	0	53	0	79	--	333
ODONTOLOGIA	129		78	7	43	--	257	167	0	52	0	79	--	298	201	0	53	0	79	--	333
FACULTAD DE ENFERMERIA	154	35	131	17	55	0	392	355	0	116	0	139	0	612	612	0	332	0	166	0	534
ENFERMERIA(Yacuiba)	154		100	17	51	--	322	357	0	116	0	139	--	612	0	0	332	0	166	--	534
ENFERMERIA OBSTETRIZ (Bermejo)	0		0	0	3		3	0	0	0	0			0	0	0	0	0			0
	0	35	31	0	1		67	0	0	0	0			0	0	0	0	0			0
CIENCIAS QUIMICO FARMACEUTICAS Y BIOQUIMICAS	137	0	70	9	90	0	306	147	0	37	0	134	0	318	193	0	58	0	165	0	416
BIOQUIMICA	85		39	7	50	--	181	77	0	19	0	78	--	174	98		35		102	--	235
QUIMICO FARMACEUTICA	52		31	2	40	--	125	70	0	18	0	56	--	144	95		23		63	--	181
HUMANIDADES	113	0	108	0	34	--	255	187	0	60	0	68	--	315	215	0	69	6	64	--	354
PSICOLOGIA	88		76		22	--	186	118	0	41	0	42	--	201	136		39	6	33	--	214
IDIOMAS	25		32		12	--	69	69	0	19	0	26	--	114	79		30		31	--	140
MEDICINA	0	24	0	0	21	53	98	98	0	---	---	0	98	117	117	0	0	0	1	92	282
MEDICINA		24	0		21		98	0	19	---	---	0	98	117		189	---	---	1	92	156
FISIOTERAPIA																63					126
CIENCIAS INTEGRADA DE BERMEJO	0	88	100	0	6	--	194	85	0	64	4	19	--	172	102	0	61	3	15	--	181
CONTADURIA PUBLICA		20	28		2		50	19	0	13	0	9		41	14		18		2		34
COMERCIO INTERNACIONAL		32	31		3		66	41	0	23	0	7		71	54		26	1	7		88
INGENIERIA EN SISTEMAS		27	24		1		52	25	0	12	0	2		39	22		11	2	3		38
INGENIERIA AGROPECUARIA		9	17		0		26	0	0	16	4	1		21	12		6		3		21
CIENCIAS EMPRESARIALES	121	0	179	17	35	0	343	132	0	88	0	60	0	280	170	99	78	40	56	0	443
CONTADURIA PUBLICA	53		78	6	14		151	58	0	32	0	15		105	79		36	24	33		172
INGENIERIA COMERCIAL	38		33	1	11		83	43	0	8	0	32		83	40		9	5	14		68
ADMINISTRACION Y GESTION PUBLICA	30		59	10	10		109	31	0	48	0	13		92	51	99	33	11	9		203
INGENIRIA DE RECURSOS NATURALES Y TEC.	68	0	53	8	14	0	143	74	0	55	7	21	0	157	87	0	34	11	32	0	164
INGENIERIA SANITARIA Y AMBIENTAL	12		8	1	5		26	10	0	5	3	7		25	9		6	0	5		20
INGENIERIA AGRONOMICA	12		15	0	3		30	25	0	17	0	5		47	40		5	7	5		64
INGENIERIA DE RECURSOS HIDRICOS	0		17	5	0		22	0	---	11	4	2		17			11	2	0		13
INGENIERIA INFORMATICA	44		13	2	6		65	39	0	22	0	7		68	38		12		15		67
CIENCIAS INTEGRADAS DE VILLAMONTES	0	36	57	2	8	0	103	0	22	62	11	13	0	108	0	25	40	13	15	0	93
MEDICINA VETERINARIA Y ZOOTECNIA		24	42	1	6		73	0	17	42	11	10		80	19	21	29	5	14		65
INGENIERIA DE PETROLEO Y GAS NATURAL		6	11	1	2		20	0	3	16	0	0		19	9	3	6	5	1		15
INGENIERIA PETROQUIMICA		6	4	0	0		10	0	2	4	0	3		9		1	5	7	0		13

Fuente: DTIC - Elaboración propia

UNIDAD III
ESTUDIANTES UNIVERSITARIOS

CUADRO No. 17
TOTAL ALUMNOS MATRICULADOS POR FACULTADES Y CARRERAS
PERIODO 2018 - 2022

FACULTADES Y CARRERAS AÑOS	2018	2019	2020	2021	2022
TOTAL UNIVERSIDAD	23.342	23.022	23.464	23.822	23.991
CIENCIAS JURID. Y POLÍTICAS	1.859	1.865	2.161	2.211	2.397
DERECHO	1.859	1.865	2.044	2.211	2.319
DERECHO (Bermejo)	---	---	117	---	78
CIENCIAS ECONOMICAS Y FINANCIERAS	4.449	4.170	3.981	3.946	3.661
ECONOMIA	370	367	341	327	293
CONTADURIA PUBLICA	2.647	2.442	2.265	2.233	2.004
ADMINISTRACION DE EMPRESAS	1.432	1.361	1.375	1.386	1.364
CIENCIAS AGRICOLAS Y FORESTALES	1.006	908	887	860	801
INGENIERIA AGRONOMICA	642	576	506	546	513
INGENIERIA FORESTAL	191	178	164	139	133
INGENIERIA EN MEDIO AMBIENTE (ENTRE RIOS)	173	154	148	121	110
VITICULTURA Y ENOLOGIA	---	---	69	54	45
CIENCIAS Y TECNOLOGIA	5.860	5.726	5.631	5.684	5.499
INGENIERIA QUIMICA	465	451	461	443	414
INGENIERIA CIVIL	2.842	2.612	2.469	2.418	2.283
INGENIERIA DE ALIMENTOS	256	249	245	252	254
INGENIERIA INFORMATICA	637	657	662	760	796
ARQUITECTURA Y URBANISMO	1.309	1.324	1.294	1.293	1.210
TECNOLOGIA DE ALIMENTOS	1	1	0	0	0
INGENIERIA INDUSTRIAL	350	432	500	518	542
ODONTOLOGIA	916	1.026	1.153	1.265	1.347
ODONTOLOGIA	916	1.026	1.153	1.265	1.347
CIENCIAS DE ENFERMERIA	1.081	1.384	1.670	1.852	2.213
ENFERMERIA	1.079	997	1.195	1.205	1.681
ENFERMERIA OBSTETRIZ	2	38	63	86	70
ENFERMERIA (Yacuiba)	---	349	412	460	379
ENFERMERIA OBSTETRIZ (Bermejo)	---	---	---	101	83
CIENCIAS QUIMICO FARMACEUTICAS Y BIOQ.	1.067	1.133	1.210	1.338	1.492
BIOQUIMICA	680	710	747	816	902
QUIMICO FARMACEUTICA	387	423	463	522	590
HUMANIDADES	1.149	1.149	1.183	1.209	1.310
PSICOLOGIA	834	818	835	859	913
IDIOMAS	315	331	348	350	397
MEDICINA	489	505	526	599	610
MEDICINA	489	505	526	599	610
CIENCIAS INTEGRADA DE BERMEJO	1.109	1.080	962	1.013	997
CONTADURIA PUBLICA	449	421	338	336	302
COMERCIO INTERNACIONAL	350	346	334	351	363
INGENIERIA EN SISTEMAS	173	181	160	189	186
TECNICO SUPERIOR EN AGROPECUARIA	---	---	1	1	2
INGENIERIA AGROPECUARIA	137	130	129	136	144
DERECHO	--	2	0	0	0
CIENCIAS EMPRESARIALES	2.267	2.169	2.283	2.122	2.059
CONTADURIA PUBLICA	1.118	1.032	1.069	1.000	954
INGENIERIA COMERCIAL	609	575	586	555	503
ADMINISTRACION Y GESTION PUBLICA	540	562	544	567	565
ADMINISTRACION Y GESTION PUBLICA (Villamontes)	--	--	45	--	21
CONTADURIA PUBLICA (Villamontes)	--	--	39	--	16
INGENIERÍA DE RECURSOS NATURALES Y TECNOLOGÍA	1.185	1.106	1.076	1.003	966
INGENIERIA SANITARIA Y AMBIENTAL	436	387	344	304	264
INGENIERIA INFORMATICA	311	295	295	313	328
INGENIERIA AGRONOMICA	297	282	300	256	277
INGENIERIA DE RECURSOS HIDRICOS	141	142	137	130	97
CIENCIAS INTEGRADA DE VILLAMONTES	905	801	741	720	639
MEDICINA VETERINARIA Y ZOOTECNIA	256	234	254	262	267
INGENIERIA DE PETROLEO Y GAS NATURAL	315	256	226	220	177
INGENIERIA PETROQUIMICA	334	311	261	238	195

FUENTE : Datos proporcionados por la D.T.I.C. - UAJMS

CUADRO No. 13
PARTICIPACION PORCENTUAL DE LAS FACULTADES EN LA MATRICULA UNIVERSITARIA
GESTION 2022

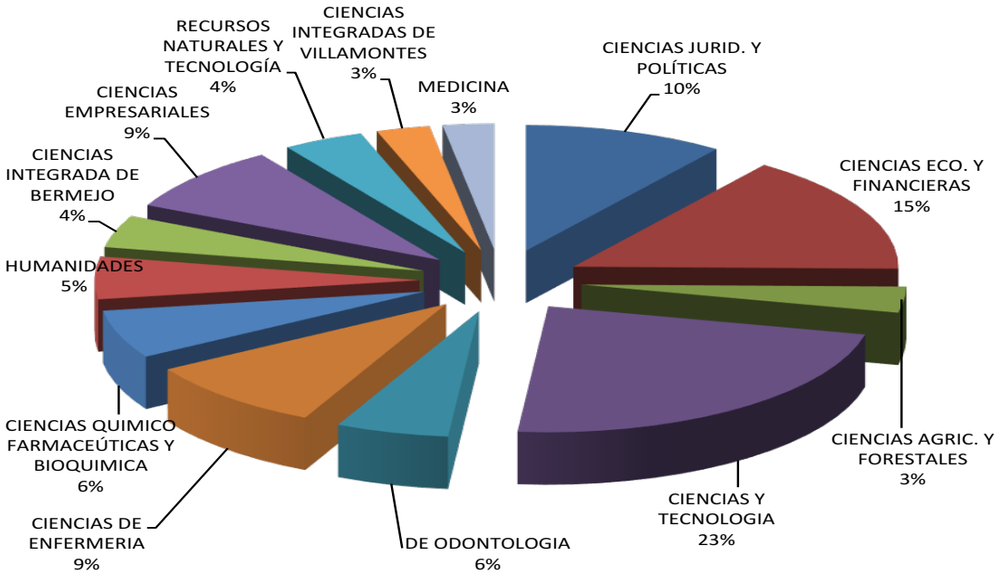

GRAFICO No. 14
NUMERO DE ESTUDIANTES INSCRITOS POR FACULTADES
PERIODO 2018 - 2022

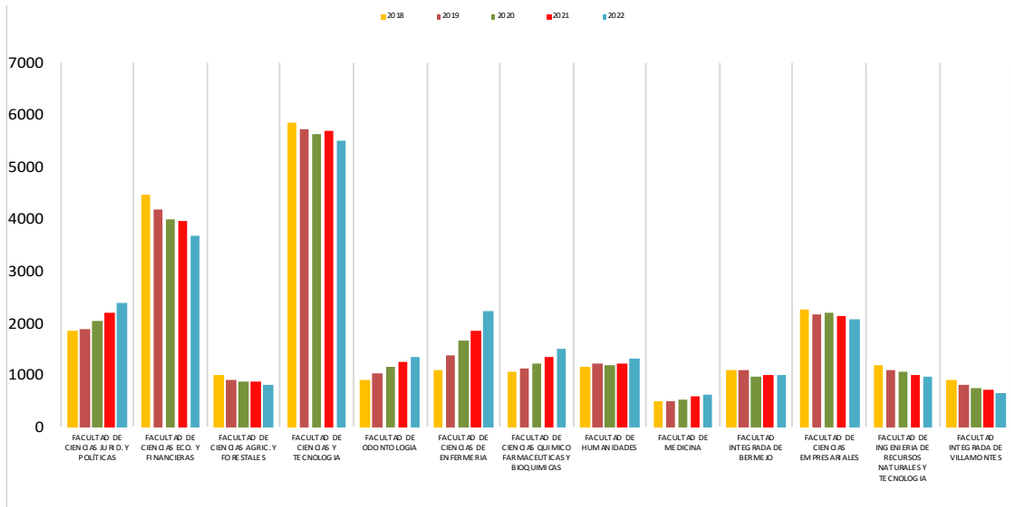

CUADRO No. 18
ALUMNOS INSCRITOS POR SEXO
PERIODO 2018 - 2022

AÑOS	2018			2019			2020			2021			2022		
SEXO	H	M	T	H	M	T	H	M	T	H	M	T	H	M	T
FACULTADES Y CARRERAS															
TOTAL UNIVERSIDAD	10.736	12.606	23.342	10.558	12.464	23.022	10.655	12.809	23.464	10.669	13.153	23.822	10.655	13.336	23.991
CIENCIAS JURID. Y POLÍTICAS	818	1.041	1.859	835	1.030	1.865	993	1.168	2.161	983	1.228	2.211	1.088	1.309	2.397
DERECHO	818	1.041	1.859	835	1.030	1.865	941	1.103	2.044	983	1.228	2.211	1.054	1.265	2.319
DERECHO (Bermejo)	---	---	---	---	---	---	52	65	117	---	---	---	34	44	78
CIENCIAS ECO. Y FINANCIERAS	1.796	2.653	4.449	1.700	2.470	4.170	1.637	2.344	3.981	1.608	2.338	3.946	1.533	2.128	3.661
ECONOMIA	183	187	370	171	196	367	162	179	341	155	172	327	134	159	293
CONTADURIA PUBLICA	965	1.682	2.647	899	1.543	2.442	835	1.430	2.265	818	1.415	2.233	758	1.246	2.004
ADMINISTRACION DE EMPRESAS	648	784	1.432	630	731	1.361	640	735	1.375	635	751	1.386	641	723	1.364
CIENCIAS AGRIC. Y FORESTALES	614	392	1.006	557	351	908	540	347	887	532	328	860	492	309	801
INGENIERIA AGRONOMICA	406	236	642	363	213	576	327	179	506	353	193	546	335	178	513
INGENIERIA FORESTAL	124	67	191	120	58	178	108	56	164	95	44	139	86	47	133
INGENIERIA EN MEDIO AMBIENTE	84	89	173	74	80	154	70	78	148	60	61	121	51	59	110
VITICULTURA Y ENOLOGIA	---	---	---	---	---	---	35	34	69	24	30	54	20	25	45
FACULTAD DE CIENCIAS Y TECNOLOGIA	3.878	1.982	5.860	3.742	1.984	5.726	3.707	1.924	5.631	3.725	1.959	5.684	3.620	1.879	5.499
INGENIERIA QUIMICA	197	268	465	187	264	451	204	257	461	193	250	443	171	243	414
INGENIERIA CIVIL	2.173	669	2.842	1.988	624	2.612	1.889	580	2.469	1.843	575	2.418	1.757	526	2.283
INGENIERIA DE ALIMENTOS	86	170	256	85	164	249	88	157	245	89	163	252	92	162	254
INGENIERIA INFORMATICA	496	141	637	516	141	657	529	133	662	600	160	760	633	163	796
ARQUITECTURA y URBANISMO	704	605	1.309	713	611	1.324	704	590	1.294	698	595	1.293	651	559	1.210
TECNOLOGIA DE ALIMENTOS	0	1	1	0	1	1	0	0	0	0	0	0	0	0	0
|INGENIERIA INDUSTRIAL	222	128	350	253	179	432	293	207	500	302	216	518	316	226	542
ODONTOLOGIA	348	568	916	389	637	1.026	434	719	1.153	475	790	1.265	468	879	1.347
ODONTOLOGIA	348	568	916	389	637	1.026	434	719	1.153	475	790	1.265	468	879	1.347
CIENCIAS DE ENFERMERIA	98	983	1.081	98	712	810	242	1.428	1.670	281	1.571	1.852	383	1.830	2.213
ENFERMERIA	98	981	1.079	21	402	423	148	1.047	1.195	170	1.035	1.205	297	1.384	1.681
ENFERMERIA OBSTETRIZ	0	2	2	2	36	38	3	60	63	3	83	86	3	67	70
ENFERMERIA (Yacuiba)	---	---	---	75	274	349	91	321	412	102	358	460	77	302	379
ENFERMERIA OBSTETRIZ (Bermejo)	---	---	---	---	---	---	---	---	---	6	95	101	6	77	83
CIENCIAS QUIMICO FARMACEUTICAS Y BIOQ.	134	933	1.067	229	1.478	1.707	159	1.051	1.210	186	1.152	1.338	216	1.276	1.492
BIOQUIMICA	119	561	680	119	591	710	132	615	747	142	674	816	166	736	902
QUIMICO FARMACEUTICA	15	372	387	110	887	997	27	436	463	44	478	522	50	540	590
HUMANIDADES	292	857	1.149	319	830	1.149	314	869	1.183	300	909	1.209	325	985	1.310
PSICOLOGIA	204	630	834	219	599	818	219	616	835	212	647	859	225	688	913
IDIOMAS	88	227	315	100	231	331	95	253	348	88	262	350	100	297	397
MEDICINA	175	314	489	200	305	505	206	320	526	244	355	599	251	359	610
MEDICINA	175	314	489	200	305	505	206	320	526	244	355	599	251	359	610
CIENCIAS INTEGRADA DE BERMEJO	490	619	1.109	487	593	1.080	442	520	962	481	532	1.013	497	500	997
CONTADURIA PUBLICA	153	296	449	145	276	421	113	225	338	111	225	336	102	200	302
COMERCIO INTERNACIONAL	131	219	350	127	219	346	132	202	334	139	212	351	165	198	363
INGENIERIA EN SISTEMAS	123	50	173	133	48	181	120	40	160	146	43	189	141	45	186
TECNICO SUPERIOR EN AGROPECUARIA	---	---	---	---	---	---	0	1	1	0	1	1	1	1	2
DERECHO	---	---	---	1	1	2	---	---	---	---	---	---	---	---	---
INGENIERIA AGROPECUARIA	83	54	137	81	49	130	77	52	129	85	51	136	88	56	144
CIENCIAS EMPRESARIALES	858	1.409	2.267	851	1.318	2.169	873	1.410	2.283	806	1.316	2.122	798	1.261	2.059
CONTADURIA PUBLICA	396	722	1.118	377	655	1.032	380	689	1.069	370	630	1.000	359	595	954
INGENIERIA COMERCIAL	245	364	609	245	330	575	241	345	586	214	341	555	203	300	503
ADMINISTRACION Y GESTIÓN PÚBLICA	217	323	540	229	333	562	217	327	544	222	345	567	226	339	565
ADMINISTRACION Y GESTIÓN PÚBLICA (Villamontes)	---	---	---	---	---	---	20	25	45	---	---	---	7	14	21
CONTADURIA PUBLICA (Villamontes)	---	---	---	---	---	---	15	24	39	---	---	---	3	13	16
INGENIERIA DE RECURSOS NATURALES Y TEC.	694	491	1.185	668	438	1.106	652	424	1.076	611	392	1.003	601	365	966
INGENIERIA SANITARIA Y AMBIENTAL	184	252	436	169	218	387	156	188	344	136	168	304	117	147	264
INGENIERIA INFORMATICA	228	83	311	225	70	295	215	80	295	229	84	313	243	85	328
INGENIERIA AGRONOMICA	192	105	297	188	94	282	197	103	300	165	91	256	177	100	277
INGENIERIA DE RECURSOS HIDRICOS	90	51	141	86	56	142	84	53	137	81	49	130	64	33	97
CIENCIAS INTEGRADAS DE VILLAMONTES	541	364	905	483	318	801	456	285	741	437	283	720	383	256	639
MEDICINA VETERINARIA Y ZOOTECNIA	158	98	256	148	86	234	168	86	254	170	92	262	167	100	267
INGENIERIA DE PETROLEO Y GAS NATURAL	203	112	315	166	90	256	144	82	226	142	78	220	113	64	177
INGENIERIA PETROQUIMICA	180	154	334	169	142	311	144	117	261	125	113	238	103	92	195

FUENTE : Datos proporcionados por la D.T.I.C. - UAJMS

H= Hombres M= Mujeres T= Total

GRAFICO Nº 15
ALUMNOS MATRICULADOS POR SEXO
PERIODO 2018 - 2022

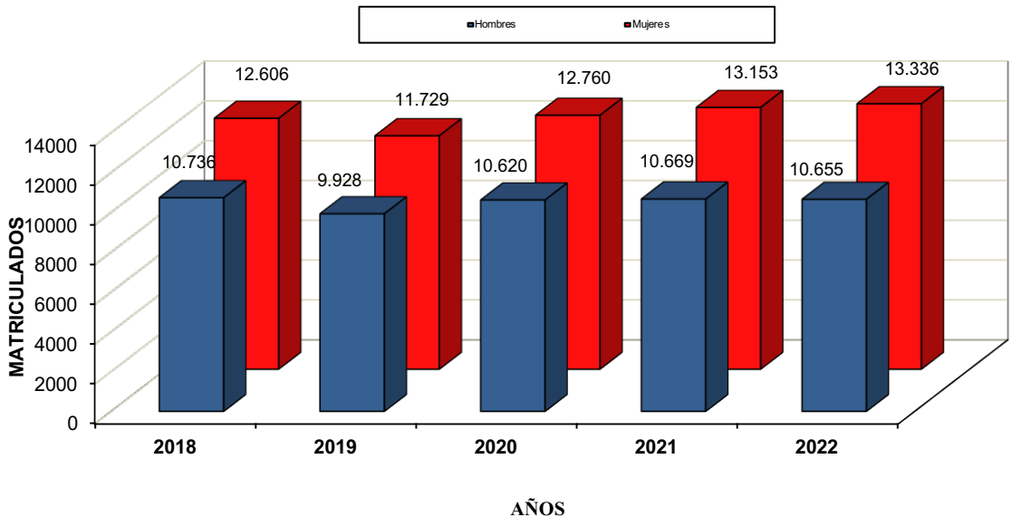

GRAFICO Nº 16
PARTICIPACIÓN PORCENTUAL ESTUDIANTES NUEVOS
MATRICULADOS POR FACULTADES
AÑO 2022

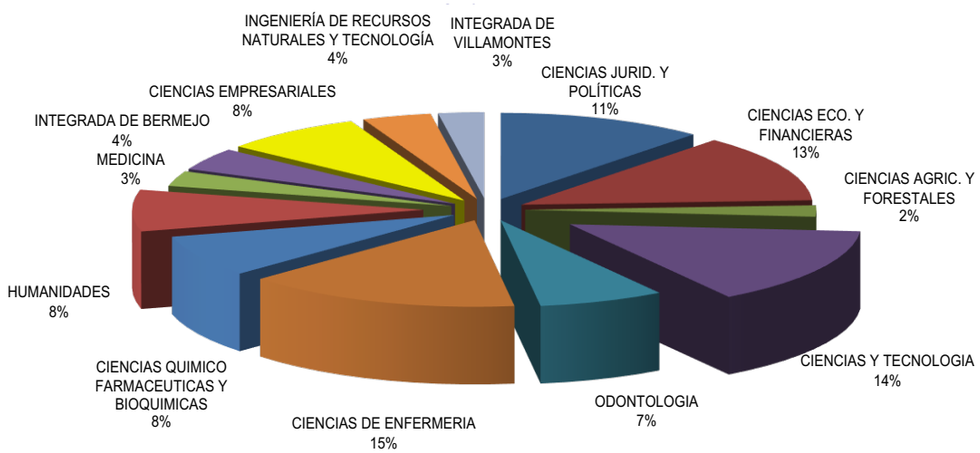

CUADRO 19
ALUMNOS NUEVOS INSCRITOS POR FACULTADES Y CARRERAS
PERIODO 2018 - 2022

FACULTADES Y PROGRAMAS / AÑOS	2018	2019	2020	2021	2022	2023
TOTAL UNIVERSIDAD	4.161	4.121	4.546	4.144	4.043	4.332
CIENCIAS JURIDICAS Y POLÍTICAS	336	350	617	466	466	385
DERECHO	336	350	500	466	466	385
DERECHO (Bermejo)	---	---	117	---	---	---
CIENCIAS ECO. Y FINANCIERAS	731	632	692	593	511	478
ECONOMIA	53	61	61	50	37	62
CONTADURIA PUBLICA	422	324	348	292	246	216
ADMINISTRACION DE EMPRESAS	256	247	283	251	228	200
CIENCIAS AGRICOLAS Y FORESTALES	159	104	173	127	86	98
INGENIERIA AGRONOMICA	107	73	65	100	57	80
INGENIERIA FORESTAL	26	21	19	12	17	13
INGENIERIA EN MEDIO AMBIENTE	26	10	20	13	12	5
VITICULTURA Y ENOLOGIA	---	---	69	2	--	--
FACULTAD DE CIENCIAS Y TECNOLOGIA	804	742	750	668	588	585
INGENIERIA QUIMICA	57	65	73	48	32	44
INGENIERIA CIVIL	262	200	202	151	126	93
INGENIERIA DE ALIMENTOS	63	41	56	53	62	66
INGENIERIA INFORMATICA	91	132	151	208	173	207
ARQUITECTURA	175	160	136	123	100	104
INGENIERIA INDUSTRIAL	156	144	132	85	95	71
ODONTOLOGIA	227	234	262	255	282	332
ODONTOLOGIA	227	234	262	255	282	332
CIENCIAS DE ENFERMERIA	272	637	534	587	620	556
ENFERMERIA	272	252	317	310	609	531
ENFERMERIA OBSTETRIZ	---	36	24	25	11	24
ENFERMERIA (Yacuiba)	---	349	193	151	--	1
ENFERMERIA OBSTETRIZ (Bermejo)	---	---	---	101	--	--
CIENCIAS QUIMICO FARMACEUTICAS Y BIOQ.	231	262	250	299	316	416
BIOQUIMICA	154	159	147	176	171	231
QUIMICO FARMACEUTICA	77	103	103	123	145	185
HUMANIDADES	231	230	273	251	315	348
PSICOLOGIA	161	157	180	180	201	215
IDIOMAS	70	73	93	71	114	133
MEDICINA	98	82	97	126	115	266
MEDICINA	98	82	97	126	115	155
FISIOTERAPIA Y KINESIOLOGIA	---	---	---	---	---	111
CIENCIAS INTEGRADA DE BERMEJO	235	201	170	188	170	174
CONTADURIA PUBLICA	85	77	46	49	40	33
COMERCIO INTERNACIONAL	91	75	76	63	71	87
INGENIERIA EN SISTEMAS	45	36	25	50	38	37
TECNICO SUPERIOR EN AGROPECUARIA	14	0	0	0	--	--
DERECHO	0	0	0	0	--	--
INGENIERIA AGROPECUARIA	---	13	23	26	21	17
CIENCIAS EMPRESARIALES	544	392	455	341	316	444
CONTADURIA PUBLICA	272	155	220	149	135	174
INGENIERIA COMERCIAL	108	112	123	82	67	69
ADMINISTRACIÓN Y GESTIÓN PÚBLICA	164	125	112	110	114	201
INGENIERÍA DE RECURSOS NATURALES Y TECNOLOGÍA	185	177	186	138	155	164
INGENIERIA SANITARIA Y AMBIENTAL	48	39	33	25	25	22
INGENIERIA INFORMATICA	72	67	63	61	69	65
INGENIERIA AGRONOMICA	39	42	62	31	44	64
INGENIERIA DE RECURSOS HIDRICOS	26	29	28	21	17	13
INTEGRADA DE VILLAMONTES	108	78	87	105	103	86
MEDICINA VETERINARIA Y ZOOTECNIA	46	43	60	73	78	62
INGENIERIA DE PETROLEO Y GAS NATURAL	20	15	16	23	17	15
INGENIERIA PETROQUIMICA	42	20	11	9	8	9

FUENTE : Datos proporcionados por la D.T.I.C. - UAJMS

CUADRO No. 20
ALUMNOS NUEVOS INSCRITOS POR SEXO
PERIODO 2018 - 2022

AÑOS	2018			2019			2020			2021			2022		
FACULTADES Y PROGRAMAS SEXO	H	M	T	H	M	T	H	M	T	H	M	T	H	M	T
TOTAL UNIVERSIDAD	1.704	2.041	3.745	1.573	2.109	3.682	1.861	2.249	4.110	1.740	2.404	4.144	1.756	2.287	4.043
FACULTAD DE CIENCIAS JURID. Y POLÍTICAS	144	192	336	164	186	350	303	314	617	204	262	466	218	248	466
DERECHO	144	192	336	164	186	350	251	249	500	204	262	466	218	248	466
DERECHO (Bermejo)							52	65	117				--	--	--
FACULTAD DE CIENCIAS ECO. Y FINANCIERAS	331	400	731	252	380	632	322	370	692	264	329	593	263	248	511
ECONOMIA	25	28	53	21	40	61	30	31	61	24	26	50	16	21	37
CONTADURIA PUBLICA	181	241	422	116	208	324	140	208	348	121	171	292	126	120	246
ADMINISTRACION DE EMPRESAS	125	131	256	115	132	247	152	131	283	119	132	251	121	107	228
FACULTAD DE CIENCIAS AGRIC. Y FORESTALES	93	66	159	67	37	104	111	62	173	89	38	127	49	37	86
INGENIERIA AGRONOMICA	57	50	107	48	25	73	50	15	65	73	27	100	38	19	57
INGENIERIA FORESTAL	20	6	26	12	9	21	13	6	19	11	1	12	7	10	17
INGENIERIA EN MEDIO AMBIENTE	16	10	26	7	3	10	13	7	20	4	9	13	4	8	12
VITICULTURA Y ENOLOGIA				0	0	0	35	34	69	1	1	2	--	--	--
CIENCIAS Y TECNOLOGIA	524	280	804	454	288	742	496	254	750	431	237	668	405	183	588
INGENIERIA QUIMICA	29	28	57	25	40	65	39	34	73	22	26	48	11	21	32
INGENIERIA CIVIL	206	56	262	148	52	200	150	52	202	113	38	151	108	18	126
INGENIERIA DE ALIMENTOS	24	39	63	14	27	41	20	36	56	19	34	53	22	40	62
INGENIERIA INFORMATICA	71	20	91	104	28	132	132	19	151	165	43	208	139	34	173
ARQUITECTURA	86	89	175	78	82	160	77	59	136	62	61	123	58	42	100
INGENIERIA INDUSTRIAL	108	48	156	85	59	144	78	54	132	50	35	85	67	28	95
ODONTOLOGIA	86	141	227	81	153	234	100	162	262	95	160	255	83	199	282
ODONTOLOGIA	86	141	227	81	153	234	100	162	262	95	160	255	83	199	282
CIENCIAS DE ENFERMERIA	26	246	272	117	520	637	97	437	534	97	490	587	151	469	620
ENFERMERIA	26	246	272	40	212	252	51	266	317	53	257	310	150	459	609
ENFERMERIA OBSTETRIZ				2	34	36	1	23	24	0	25	25	1	10	11
ENFERMERIA (Yacuiba)				75	274	349	45	148	193	38	113	151	--	--	--
ENFERMERIA OBSTETRIZ (Bermejo)										6	95	101	--	--	--
CIENCIAS QUIMICO FARMACEUTICAS Y BIOQ.	32	199	231	35	227	262	47	203	250	54	245	299	64	252	316
BIOQUIMICA	29	125	154	27	132	159	36	111	147	33	143	176	45	126	171
QUIMICO FARMACEUTICA	3	74	77	8	95	103	11	92	103	21	102	123	19	126	145
FACULTAD DE HUMANIDADES	50	181	231	82	148	230	67	206	273	59	192	251	85	230	315
PSICOLOGIA	37	124	161	52	105	157	42	138	180	42	138	180	54	147	201
IDIOMAS	13	57	70	30	43	73	25	68	93	17	54	71	31	83	114
CIENCIAS INTEGRADA DE BERMEJO	108	127	235	96	105	201	86	84	170	103	85	188	104	66	170
CONTADURIA PUBLICA	29	56	85	30	47	77	16	30	46	18	31	49	19	21	40
COMERCIO INTERNACIONAL	39	52	91	28	47	75	38	38	76	23	40	63	42	29	71
INGENIERIA DE SISTEMAS	35	10	45	29	7	36	20	5	25	43	7	50	29	9	38
INGENIERIA AGROPECUARIA	5	9	14	9	4	13	12	11	23	19	7	26	14	7	21
CIENCIAS EMPRESARIALES	230	314	544	172	220	392	183	272	455	135	206	341	127	189	316
CONTADURIA PUBLICA	107	165	272	68	87	155	85	135	220	59	90	149	53	82	135
INGENIERIA COMERCIAL	53	55	108	54	58	112	51	72	123	31	51	82	31	36	67
ADMINISTRACIÓN Y GESTIÓN PÚBLICA	70	94	164	50	75	125	47	65	112	45	65	110	43	71	114
INGENIERÍA DE RECURSOS NATURALES Y TEC.	89	96	185	121	56	177	115	71	186	87	51	138	98	57	155
INGENIERIA SANITARIA Y AMBIENTAL	20	28	48	20	19	39	14	19	33	9	16	25	7	18	25
INGENIERIA INFORMATICA	25	47	72	55	12	67	49	14	63	49	12	61	52	17	69
INGENIERIA AGRONOMICA	26	13	39	30	12	42	37	25	62	17	14	31	26	18	44
INGENIERIA DE RECURSOS HIDRICOS	18	8	26	16	13	29	15	13	28	12	9	21	13	4	17
CIENCIAS INTEGRADAS DE VILLAMONTES	71	37	108	51	27	108	57	30	108	65	40	105	63	40	103
MEDICINA VETERINARIA Y ZOOTECNIA	32	14	46	29	14	43	41	19	60	46	27	73	46	32	78
INGENIERIA DE PETROLEO Y GAS NATURAL	14	6	20	12	3	15	9	7	16	17	6	23	12	5	17
INGENIERIA PETROQUIMICA	25	17	42	10	10	20	7	4	11	2	7	9	5	3	8
MEDICINA	41	57	98	37	45	82	39	58	97	57	69	126	46	69	115
MEDICINA	41	57	98	37	45	82	39	58	97	57	69	126	46	69	115

FUENTE : Datos proporcionados por la D.T.I.C. - UAJMS
H = Hombres M = Mujeres

GRAFICO No. 17
DESERCIÓN ESTUDIANTIL
PERIODO 2018 - 2022

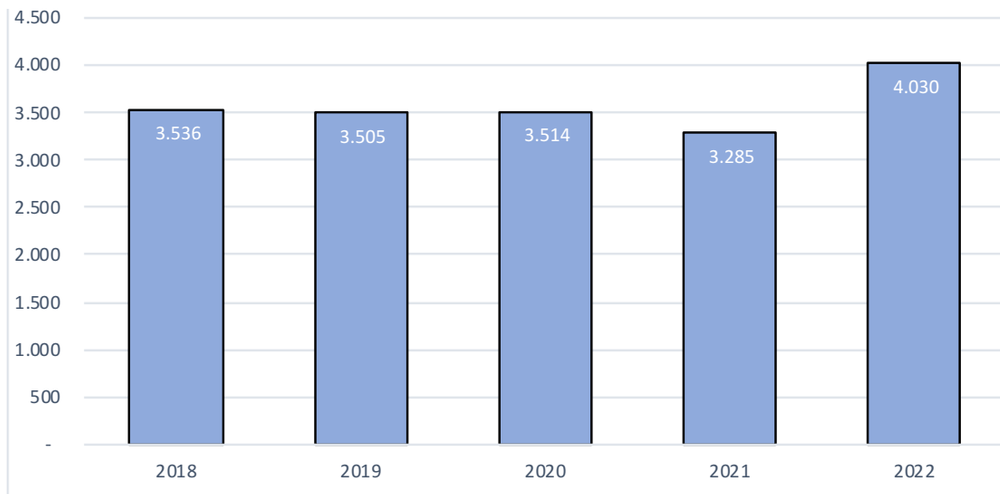

GRAFICO No. 18
NUMERO DE ALUMNOS NUEVOS POR SEXO
PERIODO 2018 - 2022

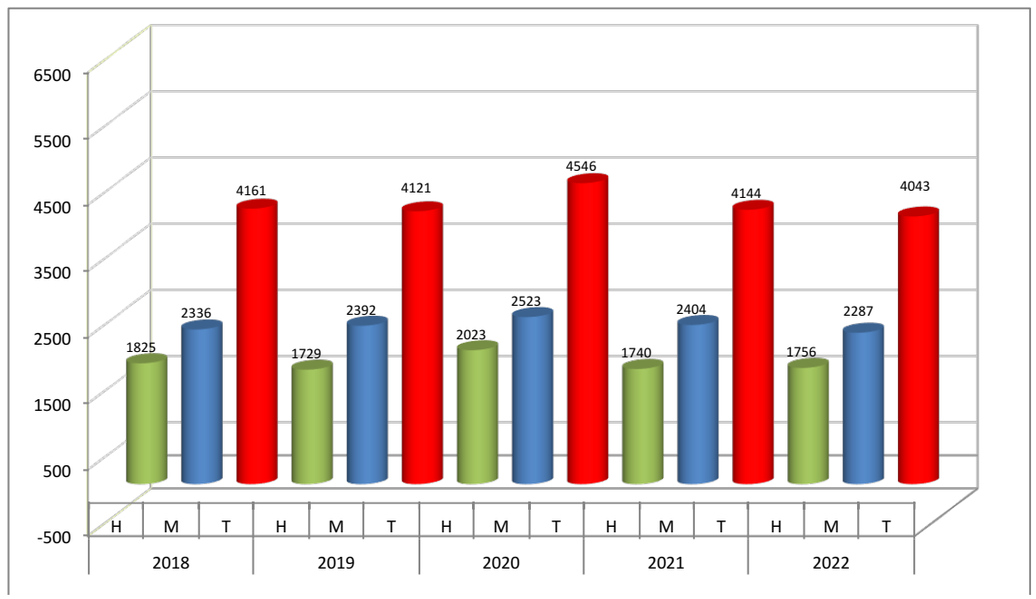

CUADRO No. 21
ALUMNOS EXTRANJEROS INSCRITOS SEGÚN SU NACIONALIDAD
GESTION 2020 - 2022

FACULTADES Y CARRERAS / ORIGEN	2020												2021												2022											
	Argentina	Brasil	Perú	Chile	Colombia	España	Paraguay	TOTAL	Argentina	Brasil	Perú	Venezuela	Colombia	España	Paraguay	TOTAL	Argentina	Brasil	Chile	Venezuela	España	Paraguay	TOTAL
TOTAL UNIVERSIDAD	386	3	3	3	1	2	3	401	407	1	3	1	1	1	3	415	415	2	1	1	2	1	422
CIENCIAS JURID Y POLITICAS	33	0	0	0	0	0	0	33	34	0	0	1	0	0	0	35	39	0		1	0	0	40
DERECHO	32	0	0	0	0	0	0	32	34			1				35	36			1			37
DERECHO (Bermejo)	1	0	0	0	0	0	0	1								0	3						3
CIENCIAS ECONOMICAS Y FINANCIERAS	69	0	0	0	1		0	70	74	0	0	0	1		0	75	77	0		0		0	77
CONTADURIA PUBLICA	45	0	0	0	0	0	0	45	48				1			48	44						44
ADMINISTRACION DE EMPRESAS	19	0	0	0	1	0	0	20	23							24	29						29
ECONOMIA	5	0	0	0	0	0	0	5	3							3	4						4
CIENCIAS AGRIC. Y FORESTALES	8	0	0	0	0		0	8	12	0		0	0		0	12	12	0		0		0	12
INGENIERIA AGRONOMICA	7	0	0	0	0	0	0	7	10							10	10						10
INGENIERIA FORESTAL	0	0	0	0	0	0	0	0	1							1	1						1
VITICULTURA Y ENOLOGIA	1	0	0	0	0	0	0	1	1							1	1						1
CIENCIAS Y TECNOLOGIA	100	1	0	2	0	1	1	105	98	1			0	1	1	102	99	0		0	1	0	100
INGENIERIA QUIMICA	9	0	0	0	0	0	0	9	7							7	7						7
INGENIERIA CIVIL	32	0	0	1	0	1	0	34	29					1		30	31				1		32
INGENIERIA DE ALIMENTOS	3	0	0	1	0	0	0	4	2							3	1						1
INGENIERIA INFORMATICA	20	0	0	0	0	0	1	21	23						1	24	23						23
ARQUITECTURA	28	1	0	0	0	0	0	29	27		1					28	29						29
INGENIERIA INDUSTRIAL	8	0	0	0	0	0	0	8	10							10	8						8
ODONTOLOGIA	36	2	1	0	0	1	1	41	44	0			0		1	45	46	1		0	1	1	48
ODONTOLOGIA	36	2	1	0	0	1	1	41	44						1	45	46	1			1		48
CIENCIAS DE ENFERMERIA	16	0	0	0	0	0	0	16	11	0			0		0	9	16	0		0	0	0	16
ENFERMERIA	11	0	0	0	0	0	0	11	5							5	14						14
ENFERMERIA OBSTETRIZ	1	0	0	0	0	0	0	1	2							2	2						2
ENFERMERIA (Yacuiba)	4	0	0	0	0	0	0	4	2							2							0
ENFERMERIA OBSTETRIZ(Bermejo)									2							2							
CIENCIAS QUIMICO FARMACEUTICAS Y BIOQ.	27	0	0	0	0	0	0	27	33	0			0		0	33	34	0				0	34
BIOQUIMICA	17	0	0	0	0	0	0	17	21							21	23						23
QUIMICO FARMACEUTICA	10	0	0	0	0	0	0	10	12							12	11						11
HUMANIDADES	31	0	2	1	0		0	34	32	0			0		0	34	25	0	1	0		0	26
PSICOLOGIA	24		2	1	0	0	0	27	25							27	16		1				17
IDIOMAS	7	0	0	0	0	0	0	7	7							7	9						9
CIENCIAS INTEGRADA DE BERMEJO	9	0	0	0	0	0	0	9	19	0			0		0	19	17	0		0		0	17
CONTADURIA PUBLICA	2	0	0	0	0	0	0	2	6							6	6					0	6
COMERCIO INTERNACIONAL	5	0	0	0	0	0	0	5	7							7	6						6
INGENIERIA EN SISTEMAS	1	0	0	0	0	0	0	1	4							4	3						3
INGENIERIA AGROPECUARIA	1	0	0	0	0	0	0	1	2							2	2						2
CIENCIAS EMPRESARIALES	17	0	0	0	0	0	1	18	14	0			0		1	15	15	0		0	0	1	16
CONTADURIA PUBLICA	8	0	0	0	0	0	0	8	8							8	9						9
INGENIERIA COMERCIAL	8	0	0	0	0	0	1	9	6						1	7	5					1	6
ADMINISTRACION Y GESTION PÚBLICA	1	0	0	0	0	0	0	1	6						0	0	1						1
INGENIERIA DE RECURSOS NATURALES Y TEC.	15	0	0	0	0	0	0	15	13	0			0		0	13	13	0		0	0	0	13
INGENIERIA AGRONOMICA	4	0	0	0	0	0	0	4	4							4	5						5
INGENIERIA INFORMATICA	7	0	0	0	0	0	0	7	4							4	4						4
INGENIERIA SANITARIA Y AMBIENTAL	3	0	0	0	0	0	0	3	4							4	3						3
INGENIERIA DE RECURSOS HIDRICOS	1	0	0	0	0	0	0	1	1							1	1						1
CIENCIAS INTEGRADA DE VILLAMONTES	7	0	0	0	0	0	0	7	4	0			0		0	4	7	0		0		0	7
MEDICINA VETERINARIA Y ZOOTECNIA	2	0	0	0	0	0	0	2	2							2	3						3
INGENIERIA DE PETROLEO Y GAS NATURAL	4	0	0	0	0	0	0	4	2							2	4						4
INGENIERIA PETROQUIMICA	1	0	0	0	0	0	0	1	0							0	0						0
MEDICINA	18	0	0	0	0	0	0	18	19	0			0		0	19	15	1		0		0	16
MEDICINA	18	0	0	0	0	0	0	18	19							19	15	1					16

FUENTE : Datos proporcionados por la D.T.I.C. - UAJMS

CUADRO Nº 22
ALUMNOS GRADUADOS POR FACULTADES Y CARRERAS
PERIODO 2018 - 2022

FACULTADES Y PROGRAMAS / AÑOS	2018	2019	2020	2021	2022
TOTAL UNIVERSIDAD	1.747	1.718	1.449	1.727	1.802
CIENCIAS JURIDICAS Y POLÍTICAS	185	172	197	204	193
DERECHO	185	172	197	204	193
CIENCIAS ECONOMICAS Y FINANCIERAS	466	452	339	444	459
ECONOMIA	33	41	32	29	22
CONTADURIA PUBLICA	260	269	182	278	279
ADMINISTRACION DE EMPRESAS	173	142	125	137	158
CIENCIAS AGRICOLAS Y FORESTALES	83	75	72	64	80
INGENIERIA AGRONOMICA	58	52	30	37	47
INGENIERIA FORESTAL	14	11	17	14	15
INGENIERIA EN MEDIO AMBIENTE	11	12	25	13	18
CIENCIAS Y TECNOLOGIA	260	260	155	242	269
INGENIERIA QUIMICA	23	29	17	17	22
INGENIERIA CIVIL	133	110	56	89	113
INGENIERIA DE ALIMENTOS	12	12	11	17	14
INGENIERIA INFORMATICA	41	25	28	26	28
ARQUITECTURA	51	84	35	86	76
INGENIERIA INDUSTRIAL	--	--	8	7	16
ODONTOLOGIA	42	63	90	96	60
ODONTOLOGIA	42	63	90	96	60
CIENCIAS DE ENFERMERIA	187	92	105	78	17
ENFERMERIA	187	92	105	53	17
ENFERMERIA OBSTETRIZ	0	0	0	25	0
CIENCIAS QUIMICO FARMACEUTICAS Y BIOQUIMICAS	50	48	74	38	105
BIOQUIMICA	32	29	52	13	72
QUIMICO FARMACEUTICA	18	19	22	25	33
HUMANIDADES	73	57	104	74	83
PSICOLOGIA	62	41	74	57	50
IDIOMAS	11	16	30	17	33
MEDICINA	58	63	43	90	63
MEDICINA	58	63	43	90	63
FACULTAD INTEGRADA DE BERMEJO	59	84	42	68	94
CONTADURIA PUBLICA	27	39	16	30	34
COMERCIO INTERNACIONAL	30	32	16	27	36
INGENIERIA DE SISTEMAS	2	4	5	10	13
INGENIERIA AGROPECUARIA	--	9	5	1	11
CIENCIAS EMPRESARIALES	134	197	102	174	226
CONTADURIA PUBLICA	55	114	31	81	103
INGENIERIA COMERCIAL	57	43	45	40	60
ADMINISTRACION Y GESTION PUBLICA	22	40	26	53	63
INGENIERIA DE RECURSOS NATURALES Y TECNOLOGÍA	84	101	64	69	87
INGENIERIA AGRONOMICA (EL PALMAR)	7	16	21	3	35
INGENIERIA SANITARIA Y AMBIENTAL	40	46	35	35	35
INGENIERIA DE RECURSOS HIDRICOS	13	20	6	20	5
INGENIERIA INFORMATICA	24	19	2	11	12
INTEGRADA DE VILLAMONTES	66	54	62	86	66
INGENIERIA DE PETROLEO Y GAS NATURAL	36	14	23	28	27
INGENIERIA PETROQUIMICA	2	23	12	27	18
MEDICINA, VETERINARIA Y ZOOTECNIA	28	17	27	31	21

FUENTE : Datos proporcionados por la D.T.I.C. - UAJMS

CUADRO No. 23
UAJMS: DESERCIÓN ALUMNOS POR CARRERAS
GESTION 2018 - 2022

FACULTADES/CARRERAS	2018			2019			2020			2021			2022		
	Tot.Mat.	Tot.Deser.	% Desert	Tot.Mat.	Tot.Deser.	% Desert	Tot.Mat.	Tot.Deser.	% Desert	Tot.Mat.	Tot.Deser.	% Desert	Tot.Mat.	Tot.Deser.	% Desert
TOTAL UNIVERSIDAD	23.340	3.536	15,15%	23.022	3.505	15,22%	23.298	3.514	15,08%	23.822	3.285	13,79%	23.875	4.030	16,88%
CIENCIAS Y TECNOLOGIA	5859	780	13,31%	5727	787	13,74%	5635	718	12,74%	5684	736	12,95%	5498	790	14,37%
INGENIERIA QUIMICA	465	76	16,34%	451	58	12,86%	462	82	17,75%	443	74	16,70%	414	60	14,49%
INGENIERIA CIVIL	2842	361	12,70%	2612	318	12,17%	2469	246	9,96%	2418	244	10,09%	2283	292	12,79%
INGENIERIA DE ALIMENTOS	256	47	18,36%	249	62	24,90%	245	55	22,45%	252	56	22,22%	254	51	20,08%
ARQUITECTURA	1309	131	10,01%	1324	140	10,57%	1294	132	10,20%	1293	142	10,98%	1210	146	12,07%
INGENIERIA INFORMATICA	637	102	16,01%	657	140	21,31%	663	127	19,16%	760	143	18,82%	795	149	18,74%
INGENIERIA INDUSTRIAL	350	63	18,00%	434	69	15,90%	502	76	15,14%	518	77	14,86%	542	92	16,97%
CIENCIAS ECONOMICAS Y FINANCIERAS	4448	604	13,58%	4170	560	13,43%	3980	469	11,78%	3946	470	11,91%	3661	517	14,12%
ECONOMIA(ECO)	370	57	15,41%	367	70	19,07%	341	48	14,08%	327	58	17,74%	293	36	12,29%
ADMINISTRACION DE EMPRESAS	1431	183	12,79%	1361	164	12,05%	1375	164	11,93%	1386	146	10,53%	1364	212	15,54%
CONTADURIA PUBLICA	2647	364	13,75%	2442	326	13,35%	2264	257	11,35%	2233	266	11,91%	2004	269	13,42%
CIENCIAS AGRICOLAS Y FORESTALES	1005	194	19,30%	908	168	18,50%	894	162	18,12%	860	139	16,16%	801	237	29,59%
INGENIERIA AGRONOMICA	642	140	21,81%	576	111	19,27%	510	89	17,45%	546	94	17,22%	513	155	30,21%
INGENIERIA FORESTAL	191	30	15,71%	178	32	17,98%	167	31	18,56%	139	17	12,23%	133	43	32,33%
INGENIERIA EN MEDIO AMBIENTE ENTRE RIOS	172	24	13,95%	154	25	16,23%	148	25	16,89%	121	19	15,70%	110	37	33,64%
VITICULTURA Y ENOLOGIA							69	17	24,64%	54	9	16,67%	45	2	4,44%
CIENCIAS JURIDICAS Y POLITICAS	1860	274	14,73%	1865	257	13,78%	2044	278	13,60%	2211	255	11,53%	2319	370	15,96%
DERECHO	1860	274	14,73%	1865	257	13,78%	2044	278	13,60%	2211	255	11,53%	2319	370	15,96%
DERECHO (BERMEJO)															
ODONTOLOGIA	916	158	17,25%	1026	162	15,79%	1152	193	16,75%	1265	236	18,66%	1347	235	17,45%
ODONTOLOGIA	916	158	17,25%	1026	162	15,79%	1152	193	16,75%	1265	236	18,66%	1347	235	17,45%
HUMANIDADES	1149	209	18,19%	1149	234	20,37%	1183	203	17,16%	1209	201	16,63%	1310	232	17,71%
PSICOLOGIA	834	151	18,11%	818	161	19,68%	835	142	17,01%	859	129	15,02%	913	154	16,87%
IDIOMAS	315	58	18,41%	331	73	22,05%	348	61	17,53%	350	72	20,57%	397	78	19,65%
CIENCIAS INTEGRADAS DE BERMEJO	1109	211	19,03%	1078	237	21,99%	961	166	17,27%	1013	173	17,08%	997	145	14,54%
COMERCIO INTERNACIONAL	350	65	18,57%	346	63	18,21%	334	54	16,17%	351	50	14,25%	363	66	18,18%
CONTADURIA PUBLICA	449	94	20,94%	421	105	24,94%	338	60	17,75%	336	69	20,54%	302		0,00%
TECNICO SUPERIOR EN AGROPECUARIA										1			2	2	100,00%
INGENIERIA DE SISTEMAS	173	30	17,34%	181	48	26,52%	160	27	16,88%	189	36	19,05%	186	38	20,43%
INGENIERIA AGROPECUARIA	137	22	16,06%	130	21	16,15%	129	25	19,38%	136	18	13,24%	144	39	27,08%
CIENCIAS INTEGRADAS DE VILLA MONTES	905	136	15,03%	801	118	14,73%	742	105	14,15%	720	110	15,28%	640	97	15,16%
INGENIERIA DE PETROLEO Y GAS NATURAL	315	45	14,29%	256	43	16,80%	226	27	11,95%	220	37	16,82%	177	26	14,69%
INGENIERIA PETROQUIMICA	334	52	15,57%	311	48	15,43%	262	31	11,83%	238	28	11,76%	195	32	16,41%
MEDICINA VETERINARIA Y ZOOTECNIA	256	39	15,23%	234	27	11,54%	254	47	18,50%	262	45	17,18%	268	39	14,55%
MEDICINA	489	12	2,45%	505	20	3,96%	526	33	6,27%	599	20	3,34%	610	40	6,56%
MEDICINA(MED)(TARIJA)	489	12	2,45%	505	20	3,96%	526	33	6,27%	599	20	3,34%	610	40	6,56%
CIENCIAS DE ENFERMERIA	1081	170	15,73%	1385	255	18,41%	1691	380	22,47%	1852	232	12,53%	2213	393	17,76%
ENFERMERIA	1079	168	15,57%	998	126	12,63%	1215	258	21,23%	1205	115	9,54%	1681	298	17,73%
ENFERMERIA OBSTETRIZ	2	2	100,00%	38	0	0,00%	63	3	4,76%	86	5	5,81%	70	20	28,57%
ENFERMERIA (YACUIBA)	---	---	---	349	129	36,96%	413	119	28,81%	460	94	20,43%	379	72	19,00%
ENFERMERIA OBSTETRIZ (BERMEJO)	---	---	---	---	---	---	---	---	---	101	18	17,82%	83	3	3,61%
CIENCIAS QUIMICO FARMACEUTICAS Y BIOQ.	1067	170	15,93%	1133	154	13,59%	1211	141	11,64%	1338	153	11,43%	1492	207	13,87%
QUIMICO FARMACEUTICA	387	60	15,50%	423	60	14,18%	464	67	14,44%	522	65	12,45%	590	83	14,07%
BIOQUIMICA	680	110	16,18%	710	94	13,24%	747	74	9,91%	816	88	10,78%	902	124	13,75%
CIENCIAS EMPRESARIALES	2267	420	18,53%	2169	402	18,53%	2203	479	21,74%	2122	382	18,00%	2021	585	28,95%
INGENIERIA COMERCIAL	609	112	18,39%	575	96	16,70%	586	124	21,16%	555	122	21,98%	503	187	37,18%
CONTADURIA PUBLICA	1118	216	19,32%	1032	184	17,83%	1070	253	23,64%	1000	168	16,80%	954	247	25,89%
ADMINISTRACION Y GESTION PUBLICA	540	92	17,04%	562	122	21,71%	547	102	18,65%	567	92	16,23%	564	151	26,77%
INGENIERIA DE RECURSOS NATURALES Y TEC.	1185	198	16,71%	1106	151	13,65%	1076	187	17,38%	1003	178	17,75%	966	182	18,84%
INGENIERIA AGRONOMICA	297	60	20,20%	282	41	14,54%	300	61	20,33%	256	33	12,89%	277	45	16,25%
INGENIERIA INFORMATICA	311	70	22,51%	295	51	17,29%	295	49	16,61%	313	62	19,81%	328	63	19,21%
INGENIERIA SANITARIA Y AMBIENTAL	436	51	11,70%	387	42	10,85%	344	48	13,95%	304	44	14,47%	264	48	18,18%
INGENIERIA DE RECURSOS HIDRICOS	141	17	12,06%	142	17	11,97%	137	29	21,17%	130	39	30,00%	97	26	26,80%

CUADRO No. 24
ALUMNOS TITULADOS CON GRADO ACADEMICO
PERIODO 2018 - 2022

AÑO	2018	2019	2020	2021	2022
TOTAL UNIVERSIDAD	1.885	1.734	994	1.948	1.878
CIENCIAS JURIDICAS Y POLÍTICAS	181	185	141	214	211
DERECHO	181	185	141	214	211
CIENCIAS ECONOMICAS Y FINANCIERAS	531	466	302	501	512
ECONOMIA	42	29	32	32	22
CONTADURIA PUBLICA	291	264	135	294	313
TECNICO UNIVERSITARIO SUPERIOR EN CONTADOR GENERAL	13	19	9	10	13
ADMINISTRACION DE EMPRESAS	160	138	116	155	147
TEC. UNIV. SUPERIOR EN ESTAD. ECONÓMICA	25	16	10	10	17
CIENCIAS AGRICOLAS Y FORESTALES	95	95	36	107	69
INGENIERIA AGRONOMICA	63	63	27	58	40
INGENIERIA FORESTAL	29	18	5	21	14
,INGENIERIA EN MEDIO AMBIENTE	3	14	4	28	15
CIENCIAS Y TECNOLOGIA	234	280	115	307	263
INGENIERIA QUIMICA	27	31	1	27	36
INGENIERIA CIVIL	122	141	53	108	103
INGENIERIA DE ALIMENTOS	14	9	2	27	15
INGENIERIA INFORMATICA	34	34	24	25	20
ARQUITECTURA Y URBANISMO	37	59	29	108	78
INGENIERIA INDUSTRIAL	--	--	--	8	7
TECNOLOGIA DE ALIMENTOS	0	2	2	0	1
TECNICO UNIVERSITARIO SUPERIOR EN INFORMATICA		4	4	4	3
ODONTOLOGIA	30	39	20	101	54
ODONTOLOGIA	30	39	20	101	54
CIENCIAS DE ENFERMERIA	112	113	75	75	119
ENFERMERIA	112	113	75	75	94
ENFERMERIA OBSTETRIZ	0	0	0	0	25
CIENCIAS QUIMICO FARMACEUTICAS Y BIOQUIMICAS	58	67	44	68	66
BIOQUIMICA	40	46	31	38	41
QUIMICO FARMACEUTICA	18	21	13	30	25
HUMANIDADES	86	67	54	124	72
PSICOLOGIA	50	53	37	79	50
IDIOMAS	25	10	9	27	17
TEC. UNIV.- SUP. EN IDIOMAS INGLES Y FRANCES MENCION TURISMO	11	4	8	18	5
MEDICINA	87	70	59	30	108
MEDICINA	87	70	59	30	108
CIENCIAS INTEGRADA DE BERMEJO	163	77	57	62	83
TEC. SUP. CONTABILIDAD	11	5	3	6	10
CONTADURIA PUBLICA	13	28	29	15	28
COMERCIO INTERNACIONAL	15	30	18	24	25
INGENIERIA EN SISTEMAS	10	3	5	3	10
INGENIERIA AGROPECUARIA	3	0	2	10	7
TEC. SUP. AGROPECUARIO	1	9	0	3	1
PROGRAMA DE DERECHO	110	2	0	1	2
CIENCIAS EMPRESARIALES	123	134	26	195	156
TEC. SUP. CONTABILIDAD	0	2	2	1	1
CONTADURIA PUBLICA	59	63	23	84	65
INGENIERIA COMERCIAL	64	47	1	69	37
ADMINISTRACION Y GESTION PUBLICA	---	22	0	41	53
INGENIERIA DE RECURSOS NATURALES Y TEC.	41	63	11	96	93
INGENIERIA INFORMATICA	15	24	4	14	12
INGENIERIA AGRONOMICA	29	14	3	22	22
INGENIERIA EN RECURSOS HIDRICOS	16	13	5	17	18
INGENIERIA SANITARIA Y AMBIENTAL	25	50	6	43	40
TECNICO SUPERIOR EN AGRONOMIA					1
CIENCIAS INTEGRADA DE VILLAMONTES	49	77	54	68	72
MEDICINA VET. Y ZOOTECNICA	15	27	17	25	25
PETROLEO Y GAS NATURAL	28	41	19	20	30
INGENIERIA PETROQUIMICA	6	9	18	23	17
PROG. LIC. EN ADMINISTRACIÓN EDUCATIVA (*)	74	0	0	0	0
PROG. LIC. EN PEDAGOGIA ESCOLAR (*)	18	0	0	0	0
LABORATORIO CLINICO	1	0	0	0	0
TECNICO MEDIO EN VITICULTURA	1	1	0	0	0
TECNICO MEDIO EN ENOLOGIA	1	0	0	0	0

Fuente: Datos proporcionados por la División de Títulos y Grados..
* Programas de Licenciatura para maestros normalistas.

CUADRO No. 25
ALUMNOS TITULADOS CON GRADO ACADEMICO POR SEXO
PERIODO 2018- 2022

AÑOS	2018			2019			2020			2021			2022		
FACULTADES Y CARRERAS / SEXO	H	M	TOTAL	H	M	TOTAL	H	M	TOTAL	H	M	TOTAL	H	M	TOTAL
TOTAL UNIVERSIDAD	783	1.146	1.929	659	1.113	1.772	400	601	1.001	688	1.208	1.896	714	1.164	1878
CIENCIAS JURIDICAS Y POLÍTICAS	71	110	181	70	115	185	59	82	141	92	122	214	79	132	211
DERECHO	71	110	181	70	115	185	59	82	141	92	122	214	79	132	211
CIENCIAS ECONOMICAS Y FINANCIERAS	203	328	531	161	305	466	122	180	302	150	331	481	187	325	512
ECONOMIA	17	25	42	13	16	29	14	18	32	9	23	32	12	10	22
CONTADURIA PUBLICA	121	170	291	83	181	264	44	91	135	84	210	294	106	207	313
TEC. SUP. CONTABILIDAD	4	9	13	5	14	19	3	6	9	0	0	0	3	10	13
ADMINISTRACION DE EMPRESAS	56	104	160	56	82	138	57	59	116	57	98	155	59	88	147
TEC. UNIV. SUPERIOR EN ESTAD. ECONÓMICA	5	20	25	4	12	16	4	6	10	0	0	0	7	10	17
FACULTAD DE CIENCIAS AGRICOLAS Y FORESTA	54	41	95	56	39	95	24	12	36	54	53	107	37	32	69
INGENIERIA AGRONOMICA	39	24	63	42	21	63	19	8	27	31	27	58	22	18	40
INGENIERIA FORESTAL	14	15	29	8	10	18	4	1	5	13	8	21	9	5	14
INGENIERIA DEL MEDIO AMBIENTE	1	2	3	6	8	14	1	3	4	10	18	28	6	9	15
CIENCIAS Y TECNOLOGIA	150	84	234	155	125	280	69	46	115	168	135	303	149	114	263
INGENIERIA QUIMICA	14	13	27	6	25	31	1	0	1	13	14	27	16	20	36
INGENIERIA CIVIL	89	33	122	102	39	141	37	16	53	82	26	108	72	31	103
INGENIERIA DE ALIMENTOS	6	8	14	0	9	9	0	2	2	3	24	27	2	13	15
INGENIERIA INFORMATICA	22	12	34	21	13	34	15	9	24	22	3	25	17	3	20
ARQUITECTURA Y URBANISMO	19	18	37	22	37	59	14	15	29	47	61	108	39	39	78
INGENIERIA INDUSTRIAL	--	--	--	--	--	--	--	--	--	1	7	8	2	5	7
TECNOLOGIA DE ALIMENTOS	--	--	--	0	2	2	0	2	2	0	0	0	0	1	1
TECNICO UNIVERSITARIO SUPERIOR EN INFORMATICA	--	--	--	4	0	4	2	2	4	0	0	0	1	2	3
ODONTOLOGIA	14	16	30	10	29	39	10	10	20	31	70	101	22	32	54
ODONTOLOGIA	14	16	30	10	29	39	10	10	20	31	70	101	22	32	54
CIENCIAS DE ENFERMERIA	10	102	112	5	108	113	5	70	75	3	72	75	8	111	119
ENFERMERIA	10	102	112	5	108	113	5	70	75	3	72	75	7	87	94
ENFERMERIA OBSTETRIZ	--	--	--	--	--	--	--	--	--	--	--	--	1	24	25
CIENCIAS QUIMICO FARMACEUTICAS Y BIOQ.	7	51	58	6	61	67	6	38	44	8	60	68	7	59	66
BIOQUIMICA	7	33	40	6	40	46	6	25	31	7	31	38	6	35	41
QUIMICO FARMACEUTICA	0	18	18	0	21	21	0	13	13	1	29	30	1	24	25
HUMANIDADES	14	72	86	12	55	67	8	46	54	21	85	106	13	59	72
PSICOLOGIA	7	43	50	11	42	53	8	29	37	14	65	79	11	39	50
IDIOMAS	5	20	25	1	9	10	0	9	9	7	20	27	2	15	17
TEC. UNIV.- SUP. EN IDIOMAS INGLES Y FRANCES MENCION TURISMO	2	9	11	0	4	4	0	8	8	0	0	0	0	5	5
MEDICINA	38	49	87	13	57	70	24	35	59	9	21	30	37	71	108
MEDICINA	38	49	87	13	57	70	24	35	59	9	21	30	37	71	108
CIENCIAS INTEGRADA DE BERMEJO	82	81	163	30	47	77	27	30	57	18	35	53	34	49	83
TEC. SUP. CONTABILIDAD	0	11	11	1	4	5	1	2	3			0	3	7	10
CONTADURIA PUBLICA	4	9	13	6	22	28	9	20	29	4	11	15	10	18	28
COMERCIO INTERNACIONAL	7	8	15	13	17	30	11	7	18	4	20	24	7	18	25
INGENIERIA DE SISTEMAS	6	4	10	2	1	3	5	0	5	2	1	3	7	3	10
INGENIERIA AGROPECUARIA	1	2	3	0	0	0	1	1	2	7	3	10	5	2	7
TECNICO SUPERIOR EN AGROPECUARIA	0	1	1	7	2	9	0	0	0	0	0	0	1	0	1
PROGRAMA DE DERECHO	64	46	110	1	1	2	0	0	0	1	0	1	1	1	2
FACULTAD DE CIENCIAS EMPRESARIALES	32	91	123	36	98	134	8	18	26	53	141	194	45	111	156
TEC. SUP. CONTABILIDAD	0	0	0	0	2	2	2	0	2			0	1	0	1
CONTADURIA PUBLICA	9	50	59	19	44	63	5	18	23	18	66	84	19	46	65
INGENIERIA COMERCIAL	23	41	64	12	35	47	1	0	1	18	51	69	10	27	37
ADMINISTRACION Y GESTION PUBLICA	--	--	--	5	17	22	0	0	0	17	24	41	15	38	53
INGENIERÍA DE RECURSOS NATURALES Y TEC.	45	40	85	52	49	101	7	11	18	42	54	96	46	47	93
INGENIERIA INFORMATICA	11	4	15	16	8	24	3	1	4	9	5	14	6	6	12
INGENIERIA AGRONOMICA	15	14	29	7	7	14	3	0	3	12	10	22	13	9	22
INGENIERIA DE RECURSOS HIDRICOS	13	3	16	9	4	13	0	5	5	8	9	17	12	6	18
INGENIERIA SANITARIA Y AMBIENTAL	6	19	25	20	30	50	1	5	6	13	30	43	14	26	40
TECNICO SUPERIOR EN AGRONOMIA	--	--	--	--	--	--	--	--	--	--	--	--	1	0	1
CIENCIAS INTEGRADA DE VILLAMONTES	29	20	49	53	24	77	31	23	54	39	29	68	50	22	72
MEDICINA VET. Y ZOOTECNICA	11	4	15	20	7	27	7	10	17	13	12	25	19	6	25
PETROLEO Y GAS NATURAL	14	14	28	28	13	41	13	6	19	15	5	20	21	9	30
INGENIERIA PETROQUIMICA	4	2	6	5	4	9	11	7	18	11	12	23	10	7	17
PROG. LIC. EN ADMINISTRACIÓN EDUCATIVA (*)	28	46	74	0	0	0	0	0	0	0	0	0	0	0	0
PROG. LIC. EN PEDAGOGIA ESCOLAR (*)	5	13	18	0	0	0	0	0	0	0	0	0	0	0	0
LABORATORIO CLINICO	0	1	1	0	0	0	0	0	0	0	0	0	0	0	0
TECNICO MEDIO EN VITICULTURA	1	0	1	0	1	1	0	0	0	0	0	0	0	0	0
TECNICO MEDIO EN ENOLOGIA	0	1	1	0	0	0	0	0	0	0	0	0	0	0	0

Fuente: Datos proporcionados por la División de Títulos y Grados..
H = Hombres M = Mujeres
* Programas semipresenciales independientes de Licenciatura para maestros normalistas .

GRAFICO NO. 19
ALUMNOS GRADUADOS POR FACULTADES Y CARRERAS
PERIODO 2018 - 2022

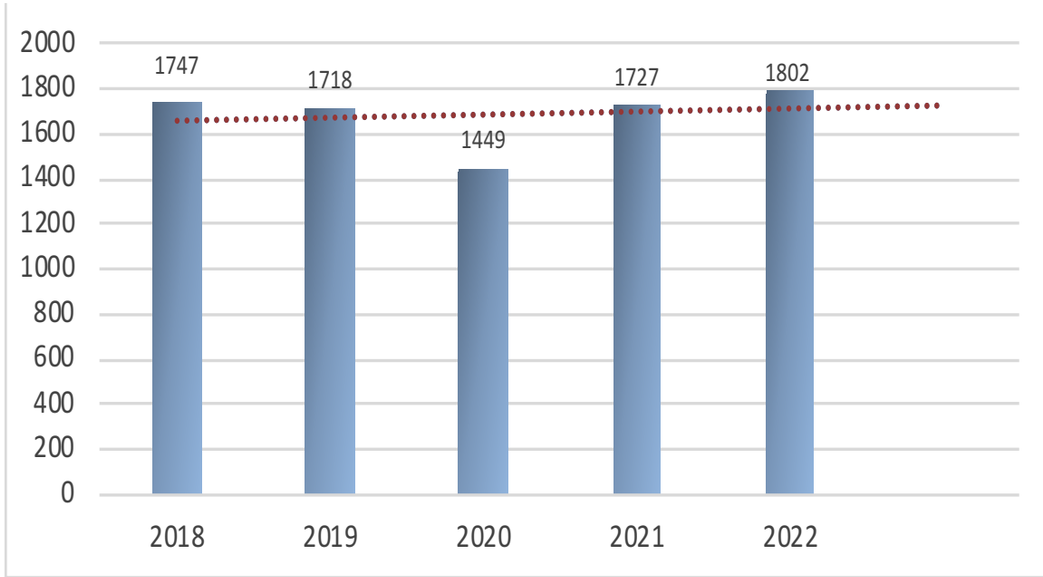

GRAFICO Nº 20
ALUMNOS TITULADOS CON GRADO ACADEMICO Y
PROVISION NACIONAL
PERIODO 2018 - 2022

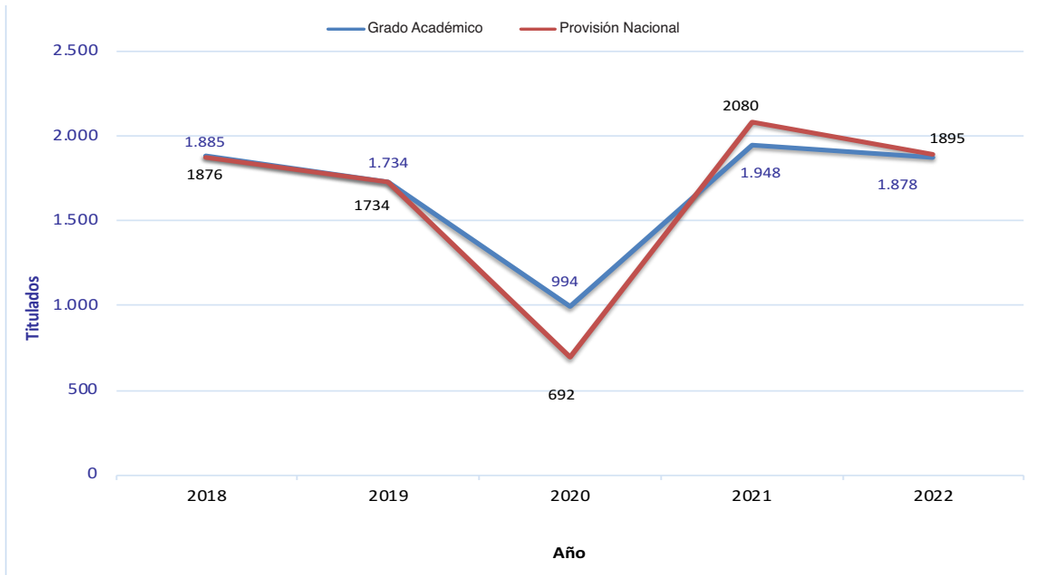

CUADRO No. 26
ALUMNOS TITULADOS EN PROVISION NACIONAL
PERIODO 2018 - 2022

FACULTADES Y CARRERAS / AÑOS	2018	2019	2020	2021	2022
TOTAL UNIVERSIDAD	1.877	1.734	692	2.081	1.895
CIENCIAS JURIDICAS Y POLÍTICAS	176	186	112	235	216
DERECHO	176	186	112	235	214
DERECHO (BERMEJO)	--	--	--	--	2
CIENCIAS ECONOMICAS Y FINANCIERAS	512	441	218	502	498
ECONOMIA	43	29	21	41	26
CONTADURIA PUBLICA	275	264	118	287	303
TECNICO UNIVERSITARIO SUPERIOR EN CONTADOR GENERAL	3	5	4	4	8
ADMINISTRACION DE EMPRESAS	168	131	70	161	147
TEC. UNIV. SUPERIOR EN ESTAD. ECONÓMICA	23	12	5	9	14
CIENCIAS AGRIC. Y FORESTALES	92	93	18	127	71
INGENIERIA AGRONOMICA	63	61	13	74	39
INGENIERIA FORESTAL	28	18	1	25	15
INGENIERIA EN MEDIO AMBIENTE	1	14	4	28	17
CIENCIAS Y TECNOLOGIA	237	271	86	326	276
INGENIERIA QUIMICA	27	28	4	27	34
INGENIERIA CIVIL	126	139	47	114	110
INGENIERIA DE ALIMENTOS	12	10	0	21	22
INGENIERIA INFORMATICA	31	33	14	36	21
ARQUITECTURA	40	56	16	116	83
INGENIERIA INDUSTRIAL	---	---	---	8	6
TECNOLOGIA DE ALIMENTOS	0	2	0	0	0
TECNICO SUPERIOR EN INDUSTRIAS DE LA ALIMENTACION	0	0	2	0	0
TECNICO SUPERIOR EN TOPOGRAFIA (ENTRE RIOS)	1	0	0	1	0
TECNICO SUPERIOR UNIVERSITARIO EN INFORMATICA	---	3	3	3	0
ODONTOLOGIA	33	38	19	56	77
ODONTOLOGIA	33	38	19	56	77
CIENCIAS DE ENFERMERIA	111	113	3	146	122
ENFERMERIA	111	113	3	146	97
ENFERMERIA OBSTETRIZ	0	0	0	0	25
CIENCIAS QUIMICO FARMACEUTICAS Y BIOQUIMICAS	61	62	39	78	67
BIOQUIMICA	42	41	26	47	41
QUIMICO FARMACEUTICA	19	21	13	31	26
HUMANIDADES	77	71	41	115	66
PSICOLOGIA	51	56	31	81	50
IDIOMAS	24	12	7	25	15
TECNICO EN IDIOMAS INGLES Y FRANCES MENCION TURISMO	2	3	3	9	1
MEDICINA	87	70	56	33	105
MEDICINA	87	70	56	33	105
CIENCIAS INTEGRADA DE BERMEJO	159	74	41	71	71
TECNICO UNIVERSITARIO SUPERIOR EN CONTADOR GENERAL	14	7	2	4	5
CONTADURIA PUBLICA	23	27	20	24	27
COMERCIO INTERNACIONAL	9	29	12	28	23
INGENIERIA EN SISTEMAS	10	2	5	4	8
TECNICO SUPERIOR AGROPECUARIO (BERMEJO)	4	2	1	1	2
INGENIERIA AGROPECUARIA	---	---	1	9	6
PROGRAMA DE DERECHO (BERMEJO)	99	7	0	1	0
CIENCIAS EMPRESARIALES	115	135	5	219	159
TECNICO UNIVERSITARIO SUPERIOR EN CONTADOR GENERAL	0	1	0	1	1
CONTADURIA PUBLICA	54	64	2	104	66
INGENIERIA COMERCIAL	61	48	3	64	41
ADMINISTRACION Y GESTION PUBLICA	---	22	0	50	51
INGENIERÍA DE RECURSOS NATURALES Y TECNOLOGÍA	82	99	6	102	94
INGENIERIA DE RECURSOS HIDRICOS	15	10	2	18	22
INGENIERIA INFORMATICA	16	28	1	16	11
INGENIERIA SANITARIA Y AMBIENTAL	23	50	1	45	41
INGENIERIA AGRONOMICA	28	11	2	23	20
FACULTAD INTEGRADA DE VILLAMONTES	52	77	48	71	73
MEDICINA VETERINARIA Y ZOOTECNIA	17	27	16	24	25
PETROLEO Y GAS NATURAL	28	41	14	24	31
INGENIERIA PETROQUIMICA	7	9	18	23	17
CARRERA DE LABORATORIO CLINICO	1	1	0	0	0
PROG. LIC. EN ADMINISTRACIÓN EDUCATIVA (*)	41	0	0	0	0
PROG. LIC.PEDAGOGIA ESCOLAR (*)	39	0	0	0	0
PERIODISMO	1	0	0	0	0
INGENIERO EN INFORMATICA (REVALIDACION)	1	0	0	0	0
MEDICO CIRUJANO (REVALIDACION)	0	3	0	0	0

Fuente: Datos proporcionados por la División de Títulos y Grados..
* Programas de Licenciatura para maestros normalistas.

CUADRO No. 27
ALUMNOS TITULADOS EN PROVISION NACIONAL POR SEXO
PERIODO 2018 - 2022

FACULTADES Y CARRERAS / AÑOS	2018		2019		2020		2021		2022	
SEXO	H	M	H	M	H	M	H	M	H	M
TOTAL UNIVERSIDAD	730	1.147	700	1.031	303	389	746	1.335	702	1.193
CIENCIAS JURIDICAS Y POLÍTICAS	69	107	118	68	50	62	100	135	78	138
DERECHO	69	107	118	68	50	62	100	135	77	137
DERECHO (BERMEJO)	--	--	--	--	--	--	--	--	1	1
CIENCIAS ECONOMICAS Y FINANCIERAS	176	336	153	288	95	123	151	351	176	322
ECONOMIA	19	24	14	15	10	11	12	29	12	14
CONTADURIA PUBLICA	86	189	81	183	41	77	80	207	100	203
TECNICO SUPERIOR EN CONTADOR GENERAL	1	2	2	3	1	3	1	3	2	6
ADMINISTRACION DE EMPRESAS	65	103	54	77	40	30	55	106	57	90
TEC. UNIV. SUPERIOR EN ESTAD. ECONÓMICA	5	18	2	10	3	2	3	6	5	9
CIENCIAS AGRIC. Y FORESTALES	61	31	54	39	12	6	69	58	38	33
INGENIERIA AGRONOMICA	48	15	41	20	11	2	41	33	22	17
INGENIERIA FORESTAL	12	16	9	9	0	1	16	9	9	6
INGENIERIA EN MEDIO AMBIENTE	1	0	4	10	1	3	12	16	7	10
CIENCIAS Y TECNOLOGIA	151	86	152	119	52	34	184	142	153	123
INGENIERIA QUIMICA	14	13	6	22	0	4	13	14	15	19
INGENIERIA CIVIL	93	33	100	39	34	13	86	28	75	35
INGENIERIA DE ALIMENTOS	4	8	2	8	0	0	2	19	3	19
INGENIERIA INFORMATICA	20	11	20	13	10	4	28	8	17	4
ARQUITECTURA	20	20	21	35	6	10	52	64	41	42
INGENIERIA INDUSTRIAL	---	---	---	---	---	---	1	7	2	4
TECNOLOGIA DE ALIMENTOS	0	0	0	2	0	0	0	0	0	0
TECNICO SUPERIOR EN INDUSTRIAS DE LA ALIMENTACION	0	0	0	0	0	2	0	0	0	0
TECNICO SUPERIOR EN TOPOGRAFIA (ENTRE RIOS)	0	1	0	0	0	0	0	1	0	0
TECNICO SUPERIOR UNIVERSITARIO EN INFORMATICA	---	---	3	0	2	1	2	1	0	0
ODONTOLOGIA	8	25	13	25	7	12	20	36	24	53
ODONTOLOGIA	8	25	13	25	7	12	20	36	24	53
CIENCIAS DE ENFERMERIA	10	101	5	108	0	3	8	138	8	114
ENFERMERIA	10	101	5	108	0	3	8	138	7	90
ENFERMERIA OBSTETRIZ	0	0	0	0	0	0	0	0	1	24
CIENCIAS QUIMICO FARMACEUTICAS Y BIOQUIMICAS	9	52	6	56	4	35	10	68	7	60
BIOQUIMICA	8	34	6	35	4	22	9	38	6	35
QUIMICO FARMACEUTICA	1	18	0	21	0	13	1	30	1	25
HUMANIDADES	8	69	13	58	7	34	23	92	13	53
PSICOLOGIA	5	46	12	44	7	24	14	67	10	40
IDIOMAS	3	21	1	11	0	7	5	20	3	12
TECNICO EN IDIOMAS INGLES Y FRANCES MENCION TURISMO	0	2	0	3	0	3	4	5	0	1
CIENCIAS INTEGRADA DE BERMEJO	73	86	28	46	21	20	26	45	28	43
TECNICO SUPERIOR EN CONTADOR GENERAL	2	12	3	4	0	2	2	2	0	5
CONTADURIA PUBLICA	4	19	6	21	7	13	6	18	10	17
COMERCIO INTERNACIONAL	5	4	13	16	8	4	7	21	7	16
INGENIERIA EN SISTEMAS	5	5	2	0	5	0	2	2	5	3
TECNICO SUPERIOR AGROPECUARIO (BERMEJO)	1	3	0	2	1	0	0	1	2	0
INGENIERIA AGROPECUARIA	---	---	---	---	0	1	8	1	4	2
PROGRAMA DE DERECHO	56	43	4	3	0	0	1	0	0	0
CIENCIAS EMPRESARIALES	26	89	40	95	2	3	61	158	44	115
TECNICO SUPERIOR EN CONTADOR GENERAL	0	0	0	1	0	0	0	1	1	0
CONTADURIA PUBLICA	5	49	20	44	1	1	21	83	19	47
INGENIERIA COMERCIAL	21	40	15	33	1	2	17	47	10	31
ADMINISTRACION Y GESTION PUBLICA	---	---	5	17	0	0	23	27	14	37
INGENIERÍA DE RECURSOS NATURALES Y TECNOLOGÍA	44	38	51	48	3	3	45	57	46	48
INGENIERIA AGRONOMICA	15	13	6	5	1	1	15	8	12	8
INGENIERIA INFORMATICA	11	5	18	10	1	0	11	5	6	5
INGENIERIA DE RECURSOS HIDRICOS	12	3	7	3	1	1	7	11	14	8
INGENIERIA SANITARIA Y AMBIENTAL	6	17	20	30	0	1	12	33	14	27
CIENCIAS INTEGRADA DE VILLAMONTES	29	23	53	24	27	21	40	31	51	22
MEDICINA VETERINARIA Y ZOOTECNIA	12	5	20	7	6	10	12	12	19	6
INGENIERIA DE PETROLEO Y GAS NATURAL	13	15	28	13	10	4	17	7	22	9
INGENIERIA PETROQUIMICA	4	3	5	4	11	7	11	12	10	7
MEDICINA	36	51	14	56	23	33	9	24	36	69
MEDICINA	36	51	14	56	23	33	9	24	36	69
CARRERA DE LABORATORIO CLINICO	1	0	0	1	--	--	--	--	--	--
PROG. LIC. EN ADMINISTRACION EDUCATIVA *	16	25	0	0	--	--	--	--	--	--
PROG. LIC. EN PEDAGOGIA ESCOLAR *	12	27	0	0	--	--	--	--	--	--
PERIODISMO	0	1	0	0	--	--	--	--	--	--
INGENIERO EN INFORMATICA (REVALIDACION)	1	0	0	0	--	--	--	--	--	--

Fuente: Datos proporcionados por la División de Títulos y Grados..
H = Hombres M = Mujeres
* Programas de Licenciatura para maestros normalistas

GRAFICO Nº 21
BECAS COMEDOR POR FACULTADES Y CATEGORIAS
AÑO 2022

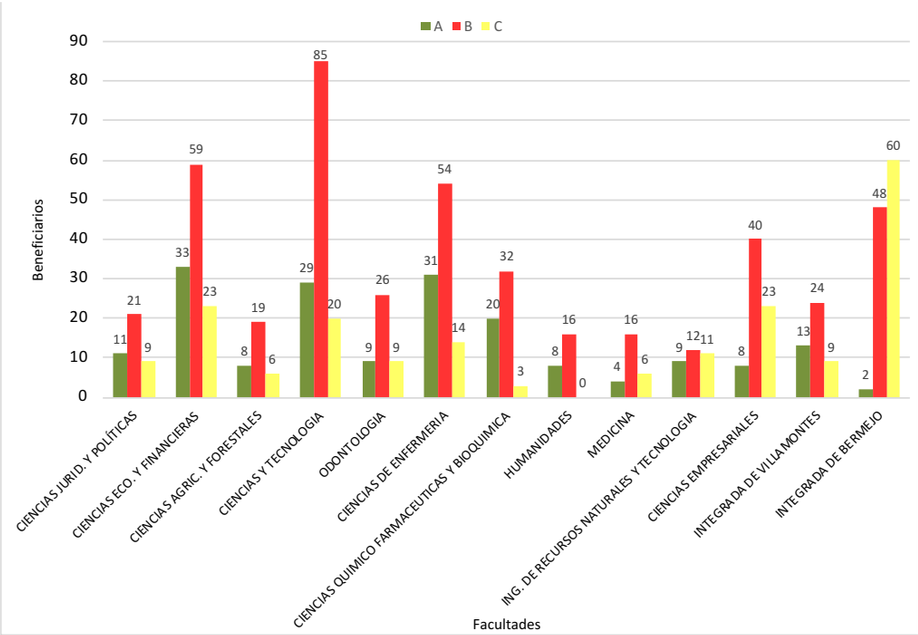

GRAFICO Nº 22
UAJMS: BENEFICIARIOS CON LA BECA COMEDOR POR SEXO
PERIODO 2018 - 2022

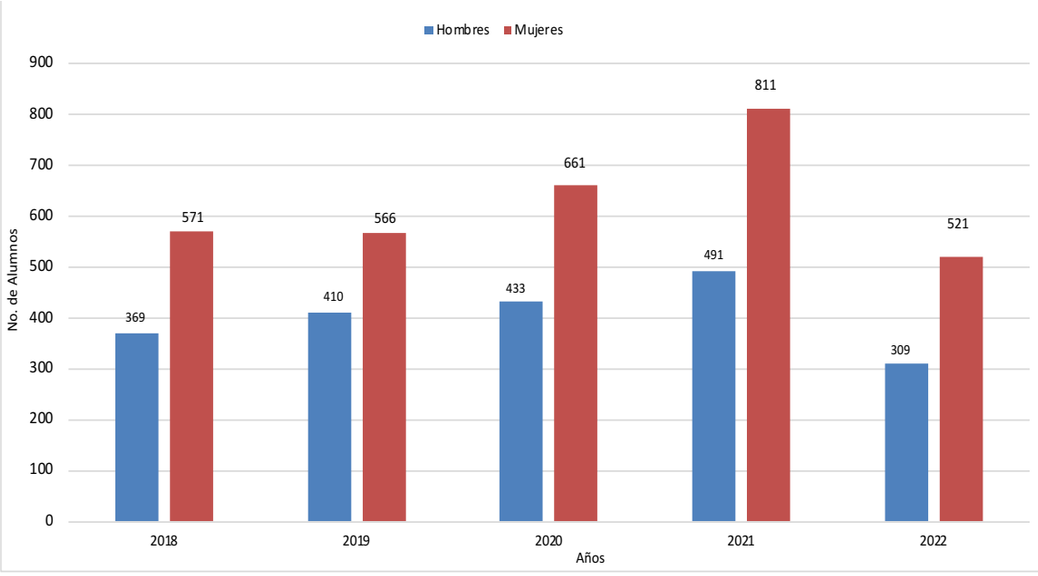

CUADRO No. 28
UAJMS : BECAS COMEDOR POR CATEGORIAS, FACULTADES Y PROGRAMAS
PERIODO 2018 - 2022

AÑOS	2018				2019				2020				2021 (*)		2022			
FACULTADES Y PROGRAMAS	A	B	C	T	A	B	C	T	A	B	C	T	A	T	A	B	C	T
TOTAL UNIVERSIDAD	32	596	320	948	3	648	325	976	89	887	154	1.130	1.302	1.302	185	452	193	830
CIENCIAS JURID. Y POLÍTICAS	5	49	18	72	0	40	17	57	1	40	9	50	63	63	11	21	9	41
DERECHO	5	49	18	72	0	40	17	57	1	40	9	50	63	63	11	21	9	41
CIENCIAS ECO. Y FINANCIERAS	2	149	47	198	0	130	51	181	5	173	24	202	202	202	33	59	23	115
ECONOMIA	0	9	9	18	0	14	5	19	0	14	1	15	15	15	3	9	0	12
CONTADURIA PUBLICA	0	80	24	104	0	65	21	86	3	78	13	94	111	111	15	29	12	56
ADMINISTRACION DE EMPRESAS	2	60	14	76	0	51	25	76	2	81	10	93	76	76	15	21	11	47
CIENCIAS AGRIC. Y FORESTALES	1	52	23	76	0	48	42	90	3	65	9	77	62	62	8	19	6	33
INGENIERIA AGRONOMICA	1	27	8	36	0	29	7	36	2	26	4	32	19	19	7	5	1	13
INGENIERIA FORESTAL	0	3	1	4	0	5	3	8	0	7	0	7	8	8	0	2	0	2
INGENIERIA DEL MEDIO AMBIENTE	0	22	14	36	0	14	32	46	1	32	5	38	34	34	0	11	5	16
VITICULTURA Y ENOLOGIA	---	---	---	---	---	---	---	---	---	---	---	---	1	1	1	1	0	2
CIENCIAS Y TECNOLOGIA	3	116	72	191	0	134	57	191	8	151	49	208	206	206	29	85	20	134
INGENIERIA QUIMICA	0	11	7	18	0	10	3	13	1	8	3	12	19	19	2	9	1	12
INGENIERIA CIVIL	1	46	44	91	0	61	32	93	2	67	27	96	91	91	15	40	7	62
INGENIERIA DE ALIMENTOS	0	9	0	9	0	9	2	11	3	12	2	17	15	15	3	1	1	5
INGENIERIA INFORMATICA	1	16	6	23	0	19	2	21	1	17	7	25	20	20	4	11	1	16
ARQUITECTURA	1	28	9	38	0	27	12	39	1	32	6	39	35	35	5	9	6	20
INGENIERIA INDUSTRIAL	0	6	6	12	0	8	6	14	0	15	4	19	26	26	0	15	4	19
ODONTOLOGIA	0	24	15	39	0	21	9	30	2	37	3	42	56	56	9	26	9	44
ODONTOLOGIA	0	24	15	39	0	21	9	30	2	37	3	42	56	56	9	26	9	44
CIENCIAS DE ENFERMERIA	8	35	17	60	1	47	11	59	15	63	3	81	119	119	31	54	14	99
ENFERMERIA	8	31	13	52	1	47	11	59	9	53	3	65	70	70	19	32	8	59
ENFERMERIA OBSTETRIZ	---	---	---	0	0	0	0	0	0	8	0	8	18	18	0	5	0	5
ENFERMERIA (Yacuiba)	0	4	4	8	0	0	0	0	6	2	0	8	31	31	12	17	6	35
CIENCIAS QUIMICO FARMACEUTICAS Y BIOQ.	2	24	15	41	0	38	12	50	2	47	20	69	77	77	20	32	3	55
BIOQUIMICA	2	15	11	28	0	24	10	34	1	26	15	42	45	45	7	17	3	27
QUIMICA FARMACEUTICA	0	9	4	13	0	14	2	16	1	21	5	27	32	32	13	15	0	28
HUMANIDADES	0	21	3	24	0	25	9	34	2	36	2	40	41	41	8	16	0	24
PSICOLOGIA	0	14	2	16	0	15	6	21	0	22	2	24	30	30	6	12	0	18
IDIOMAS	0	7	1	8	0	10	3	13	2	14	0	16	11	11	2	4	0	6
MEDICINA	11	15	3	29	1	23	6	30	3	26	6	35	37	37	4	16	6	26
MEDICINA	11	15	3	29	1	23	6	30	3	26	6	35	37	37	4	16	6	26
CIENCIAS EMPRESARIALES	0	10	10	20	0	26	13	39	14	45	4	63	115	115	8	40	23	71
CONTADURIA PUBLICA	0	4	1	5	0	10	5	15	6	21	2	29	60	60	5	22	10	37
INGENIERIA COMERCIAL	0	2	7	9	0	11	8	19	3	18	2	23	32	32	2	10	5	17
ADM. Y GESTION PUBLICA	0	4	2	6	0	5	0	5	5	6	0	11	23	23	1	8	8	17
INGENIERIA DE RECURSOS NATURALES Y TEC.	0	17	13	30	0	20	9	29	7	26	3	36	60	60	9	12	11	32
INGENIERIA AGRONOMICA	0	5	6	11	0	5	2	7	1	3	2	6	9	9	1	4	0	5
INGENIERIA INFORMATICA	0	1	3	4	0	4	5	9	1	13	0	14	24	24	6	6	6	18
INGENIERIA DE RECURSOS HIDRICOS	0	7	0	7	0	9	1	10	4	4	1	9	19	19	0	2	2	4
ING. SANITARIA Y AMBIENTAL	0	4	4	8	0	2	1	3	1	6	0	7	8	8	2	0	3	5
CIENCIAS INTEGRADAS DE VILLAMONTES	0	30	9	39	0	23	24	47	1	61	4	66	77	77	13	24	9	46
INGENIERIA PETROQUIMICA	0	14	5	19	0	11	7	18	1	28	4	33	30	30	8	12	4	24
INGENIERIA DE PETROLEO Y GAS	0	11	2	13	0	8	15	23	0	26	0	26	30	30	3	7	5	15
MEDICINA VETERINARIA Y ZOOTECNIA	0	5	2	7	0	4	2	6	0	7	0	7	17	17	2	5	0	7
CIENCIAS INTEGRADA DE BERMEJO	0	54	75	129	1	73	65	139	26	117	18	161	187	187	2	48	60	110
COMERCIO INTERNACIONAL	0	11	15	26	0	16	23	39	11	38	4	53	73	73	0	17	20	37
CONTADURIA PUBLICA	0	26	40	66	1	40	26	67	9	49	6	64	73	73	1	23	17	41
INGENIERIA AGROPECUARIA	0	9	8	17	0	12	9	21	0	14	6	20	23	23	1	1	9	11
INGENIERIA DE SISTEMAS	0	8	12	20	0	5	7	12	6	16	2	24	18	18	0	7	14	21

Fuente: División de Bienestar Estudiantil.
A,B,C, = Categorias T = Total
(*) Por la pandemia (COVID), el año 2021 se tuvo una sola categoría

CUADRO No. 29
NUMERO DE BECAS SEGÚN SEXO
PERIODO 2018 - 2022

FACULTADES Y CARRERAS / AÑOS	2018			2019			2020			2021			2022		
SEXO	H	M	T	H	M	T	H	M	T	H	M	T	H	M	T
TOTAL UNIVERSIDAD	366	533	899	404	522	926	422	603	####	491	811	####	309	521	830
CIENCIAS JURIDICAS Y POLITICAS	26	46	72	25	32	57	25	26	51	31	32	63	19	22	41
DERECHO	26	46	72	25	32	57	25	26	51	31	32	63	19	22	41
CIENCIAS ECONOMICAS Y FINANCIERAS	72	126	198	76	105	181	66	135	201	68	134	202	34	81	115
ECONOMIA	9	9	18	8	11	19	5	10	15	5	10	15	3	9	12
CONTADURIA PUBLICA	28	76	104	29	57	86	24	70	94	33	78	111	13	43	56
ADMINISTRACION DE EMPRESAS	35	41	76	39	37	76	37	55	92	30	46	76	18	29	47
CIENCIAS AGRIC. Y FORESTALES	36	40	76	43	47	90	36	35	71	28	34	62	13	20	33
INGENIERIA AGRONOMICA	22	14	36	20	16	36	21	11	32	13	6	19	7	6	13
INGENIERIA FORESTAL	3	1	4	6	2	8	4	3	7	5	3	8	2	0	2
INGENIERIA DEL MEDIO AMBIENTE	11	25	36	17	29	46	11	21	32	10	24	34	3	13	16
VITICULTURA Y ENOLOGIA	--	--	--	--	--	--	--	--	--	0	1	1	1	1	2
CIENCIAS Y TECNOLOGIA	116	75	191	119	72	191	132	75	207	121	85	206	84	50	134
INGENIERIA QUIMICA	4	14	18	4	9	13	5	7	12	6	13	19	5	7	12
INGENIERIA CIVIL	63	28	91	64	29	93	70	25	95	62	29	91	45	17	62
INGENIERIA DE ALIMENTOS	1	8	9	1	10	11	2	15	17	3	12	15	2	3	5
INGENIERIA INFORMATICA	17	6	23	15	6	21	20	5	25	16	4	20	9	7	16
ARQUITECTURA	27	11	38	29	10	39	27	12	39	20	15	35	11	9	20
INGENIERIA INDUSTRIAL	4	8	12	6	8	14	8	11	19	14	12	26	12	7	19
ODONTOLOGIA	17	22	39	11	19	30	15	27	42	16	40	56	17	27	44
ODONTOLOGIA	17	22	39	11	19	30	15	27	42	16	40	56	17	27	44
CIENCIAS DE ENFERMERIA	3	49	52	6	53	59	6	73	79	10	109	119	22	77	99
ENFERMERIA	3	49	52	6	53	59	4	59	63	5	65	70	11	48	59
ENFERMERIA OBSTETRIZ	0	0	0	0	0	0	1	7	8	1	17	18	0	5	5
ENFERMERIA (Yacuiba)	--	--	--	--	--	--	1	7	8	4	27	31	11	24	35
CIENCIAS QUIMICO FARMACEUTICAS Y BIOQ.	21	78	99	30	80	110	41	96	137	12	65	77	9	46	55
BIOQUIMICA	2	26	28	4	30	34	6	36	42	6	39	45	4	23	27
QUIMICA FARMACEUTICA	1	12	13	2	14	16	5	22	27	6	26	32	5	23	28
MEDICINA	9	20	29	12	18	30	15	19	34	13	24	37	8	18	26
MEDICINA	9	20	29	12	18	30	15	19	34	13	24	37	8	18	26
HUMANIDADES	9	15	24	11	23	34	10	30	40	12	29	41	5	19	24
PSICOLOGIA	4	12	16	6	15	21	4	20	24	8	22	30	3	15	18
IDIOMAS	5	3	8	5	8	13	6	10	16	4	7	11	2	4	6
BECAS PROVINCIALES	78	140	218	101	153	254	117	183	300	180	259	439	98	161	259
CIENCIAS EMPRESARIALES	5	13	18	15	28	43	25	41	66	41	75	116	31	41	72
CONTADURIA PUBLICA	0	5	5	3	12	15	9	20	29	17	43	60	13	24	37
INGENIERIA COMERCIAL	3	6	9	7	12	19	7	16	23	8	24	32	5	12	17
INGENIERIA INFORMATICA	2	2	4	5	4	9	9	5	14	16	8	24	13	5	18
INGENIERIA DE RECURSOS NATURALES Y TEC.	13	19	32	10	15	25	14	13	27	31	28	59	9	22	31
INGENIERIA AGRONOMICA	5	6	11	4	3	7	2	2	4	4	5	9	2	3	5
ADMINISTRACION Y GESTION PUBLICA	1	5	6	3	2	5	4	7	11	12	11	23	4	13	17
INGENIERIA SANITARIA Y AMBIENTAL	4	4	8	1	2	3	5	2	7	3	5	8	2	3	5
INGENIERIA DE RECURSOS HIDRICOS	3	4	7	2	8	10	3	2	5	12	7	19	1	3	4
CIENCIAS INTEGRADAS DE VILLAMONTES	23	16	39	33	14	47	28	18	46	40	37	77	23	23	46
INGENIERIA PETROQUIMICA	11	8	19	12	6	18	14	9	23	16	14	30	12	12	24
INGENIERIA DE PETROLEO Y GAS	5	8	13	15	8	23	11	6	17	17	13	30	8	7	15
MEDICINA VETERINARIA Y ZOOTECNIA	7	0	7	6	0	6	3	3	6	7	10	17	3	4	7
CIENCIAS INTEGRADAS DE BERMEJO	37	92	129	43	96	139	50	111	161	68	119	187	35	75	110
COMERCIO INTERNACIONAL	5	21	26	13	26	39	17	36	53	26	47	73	10	27	37
CONTADURIA PUBLICA	13	53	66	16	51	67	15	49	64	19	54	73	7	34	41
INGENIERIA AGROPECUARIA	7	10	17	8	13	21	8	12	20	11	12	23	5	6	11
INGENIERIA DE SISTEMAS	12	8	20	6	6	12	10	14	24	12	6	18	13	8	21

Fuente: División de Bienestar Estudiantil.
H = Hombres M = Mujeres.

UNIDAD IV
DOCENTES Y AUXILIARES DE DOCENCIA

CUADRO Nº 30
UAJMS : NUMERO DE DOCENTES REDUCIDOS A TIEMPO COMPLETO (*)
POR FACULTADES Y CARRERAS
PERIODO 2018 - 2022

	2018		2019		2020		2021		2022	
FACULTADES Y CARRERAS	SEM. I	SEM. II	SEM. I	SEM. II	SEM. I	SEM. II	SEM. I	SEM. II	SEM. I	SEM. II
TOTAL UNIVERSIDAD	571,0	506,1	586,0	529,0	620,0	558,0	604,4	560,9	622,5	549,2
CIENCIAS JURIDICAS Y POLÍTICAS	31,0	31,0	34,0	30,0	39,0	38,0	39,7	38,6	43,1	39,3
DERECHO	31,0	31,0	34,0	30,0	36,0	34,0	38,1	37,9	41,2	37,6
DERECHO (Bermejo)	--	--	--	--	3,0	4,0	1,7	0,7	1,9	1,7
CIENCIAS ECONOMICAS Y FINANCIERAS	78,0	68,1	76,0	68,0	77,0	68,0	77,0	74,3	74,4	69,0
ECONOMIA	11,0	9,1	11,0	10,0	11,0	9,0	11,0	11,5	10,8	11,3
ADMINISTRACION DE EMPRESAS	26,0	20,0	26,0	20,0	25,0	20,0	25,0	23,1	24,7	20,6
CONTADURIA PUBLICA	41,0	39,0	39,0	38,0	41,0	39,0	41,0	39,7	38,9	37,1
CIENCIAS AGRICOLAS Y FORESTALES	39,0	36,0	39,0	38,0	40,0	38,0	40,0	38,9	41,1	38,5
INGENIERIA AGRONOMICA	18,0	17,0	19,0	18,0	18,0	17,0	17,0	17,1	15,8	16,0
INGENIERIA FORESTAL	13,0	12,0	12,0	12,0	12,0	12,0	13,0	12,9	13,8	13,4
INGENIERIA EN MEDIO AMBIENTE	8,0	7,0	8,0	8,0	9,0	8,0	8,0	7,2	9,8	7,7
VITICULTURA Y ENOLOGIA	--	--	--	--	1,0	1,0	2,0	1,8	1,7	1,4
CIENCIAS Y TECNOLOGIA	134,0	109,0	141,0	119,0	143,0	122,0	138,0	122,4	133,3	115,6
INGENIERIA QUIMICA	15,0	12,0	15,0	12,0	15,0	13,0	14,0	12,3	13,1	11,4
INGENIERIA CIVIL	56,0	43,0	59,0	47,0	55,0	49,0	51,0	48,7	49,4	43,1
INGENIERIA DE ALIMENTOS	9,0	9,0	8,0	9,0	8,0	9,0	8,0	8,3	8,1	8,2
INGENIERIA INFORMATICA	17,0	15,0	18,0	17,0	19,0	15,0	21,0	17,6	20,9	17,9
ARQUITECTURA Y URBANISMO	29,0	24,0	30,0	25,0	32,0	26,0	30,0	25,3	29,1	24,9
INGENIERIA INDUSTRIAL	8,0	6,0	11,0	9,0	14,0	10,0	14,0	10,2	12,7	10,1
ODONTOLOGIA	41,0	41,0	40,0	40,0	41,0	41,0	45,0	44,6	46,6	46,6
ODONTOLOGIA	41,0	41,0	40,0	40,0	41,0	41,0	45,0	44,6	46,6	46,6
CIENCIAS DE ENFERMERIA	20,0	19,0	27,0	26,0	38,0	34,0	35,7	31,0	33,9	31,8
ENFERMERIA	20,0	19,0	21,0	20,0	24,0	21,0	22,0	19,3	23,7	22,8
ENFERMERIA OBSTETRIZ	0,0	0,0	1,0	1,0	2,0	0,0	3,0	3,5	3,6	3,5
ENFERMERIA (Yacuiba)	--	--	5,0	5,0	9,0	10,0	9,7	6,7	4,9	3,8
ENFERMERIA OBSTETRIZ (Bermejo)	--	--	--	--	3,0	3,0	1,0	1,5	1,7	1,7
CIENCIAS QUIMICO FARMACEUTICAS Y BIOQ.	29,0	25,0	28,0	25,0	31,0	26,0	25,0	24,1	22,5	20,5
QUIMICO FARMACEUTICA	14,0	13,0	14,0	13,0	14,0	13,0	12,0	12,6	9,3	9,6
BIOQUIMICA	15,0	12,0	14,0	12,0	17,0	13,0	13,0	11,5	13,2	10,9
HUMANIDADES	24,0	24,0	24,0	24,0	29,0	27,0	29,0	28,4	40,0	27,3
PSICOLOGIA	15,0	14,0	16,0	14,0	18,0	16,0	18,0	17,6	29,0	16,9
IDIOMAS	9,0	10,0	8,0	10,0	11,0	11,0	11,0	10,8	11,0	10,4
MEDICINA	27,0	28,0	31,0	31,0	32,0	36,0	31,0	31,0	32,4	31,8
MEDICINA	27,0	28,0	31,0	31,0	32,0	36,0	31,0	31,0	32,4	31,8
CIENCIAS INTEGRADA DE BERMEJO	37,0	32,0	37,0	33,0	35,0	31,0	34,0	31,1	35,7	32,0
CONTADURIA PUBLICA	10,0	8,0	9,0	8,0	10,0	8,0	9,0	7,9	9,0	7,3
COMERCIO INTERNACIONAL	10,0	8,0	11,0	9,0	8,0	7,0	9,0	7,3	8,6	7,6
INGENIERIA EN SISTEMAS	9,0	9,0	9,0	9,0	9,0	9,0	8,0	8,8	9,7	9,7
INGENIERIA AGROPECUARIA	8,0	7,0	8,0	7,0	8,0	7,0	8,0	7,1	8,4	7,4
CIENCIAS EMPRESARIALES	46,0	37,0	48,0	39,0	54,0	44,0	51,0	44,9	58,6	43,5
CONTADURIA PUBLICA	21,0	17,0	22,0	17,0	24,0	18,0	24,0	20,1	30,1	16,8
INGENIERIA COMERCIAL	13,0	10,0	13,0	10,0	13,0	10,0	12,0	9,6	11,3	9,9
ADMINISTRACION Y GESTION PUBLICA	12,0	10,0	13,0	12,0	17,0	16,0	15,0	15,2	17,2	16,8
INGENIERIA DE RECURSOS NATURALES Y TEC.	37,0	33,0	35,0	32,0	36,0	32,0	36,0	32,4	37,8	34,1
INGENIERIA AGRONOMICA	8,0	8,0	8,0	8,0	8,0	8,0	8,0	7,8	7,8	7,7
INGENIERIA SANITARIA Y AMBIENTAL	11,0	9,0	9,0	8,0	9,0	7,0	9,0	7,5	10,4	9,6
INGENIERIA INFORMATICA	10,0	9,0	10,0	9,0	11,0	10,0	11,0	9,8	11,4	9,5
INGENIERIA DE RECURSOS HIDRICOS	8,0	7,0	8,0	7,0	8,0	7,0	8,0	7,3	8,2	7,3
CIENCIAS INTEGRADA DE VILLAMONTES	28,0	23,0	26,0	24,0	25,0	21,0	23,0	19,2	23,1	19,2
MEDICINA VET. Y ZOOTECNICA	9,0	8,0	9,0	9,0	9,0	8,0	8,0	7,4	7,5	7,4
PETROLEO Y GAS NATURAL	11,0	8,0	9,0	8,0	9,0	7,0	8,0	7,1	8,7	7,1
INGENIERIA PETROQUIMICA	8,0	7,0	8,0	7,0	7,0	6,0	7,0	4,6	6,9	4,7

Fuente: Departamento de Recursos Humanos UAJMS

(*) Se toma como base de cálculo:

TC.TOTAL = (Hrs.Docentes T.C.+ Hrs.Docentes T.H.)/Horas Docentes Tiempo Completo

CUADRO No. 31
NUMERO DE DOCENTES POR FACULTADES (*)
PERIODO 2018 - 2022

AÑOS / FACULTADES	2018		2019		2020		2021		2022	
	1 Periodo	2 periodo	1 Periodo	2 periodo	1 Periodo	2 periodo	1 Periodo	2 periodo	1 Periodo	2 periodo
TOTAL UNIVERSIDAD	885	813	915	852	952	902	1.000	915	963	863
CIENCIAS JURID. Y POLÍTICAS	48	44	52	42	57	48	55	48	56	51
CIENCIAS ECO. Y FINANCIERAS	128	118	130	115	119	122	133	132	107	99
CIENCIAS AGRIC. Y FORESTALES	49	43	47	42	47	49	52	52	54	47
CIENCIAS Y TECNOLOGIA	197	157	195	171	207	168	206	172	196	155
ODONTOLOGIA	61	61	56	56	58	58	60	60	64	64
CIENCIAS DE ENFERMERIA	22	42	30	61	40	67	55	69	48	60
CIENCIAS QUIMICO FARMACEUTICAS Y BIOQ.	33	31	41	42	51	46	58	55	60	57
HUMANIDADES	58	43	57	48	69	52	74	53	66	54
MEDICINA	82	80	90	89	90	99	94	93	94	91
INTEGRADA DE BERMEJO	53	52	54	45	51	48	48	46	50	45
CIENCIAS EMPRESARIALES	62	56	67	61	72	64	71	59	77	67
INGENIERIA DE RECURSOS NATURALES Y TECNOLOGIA	57	51	55	47	55	49	57	46	52	43
CIENCIAS INTEGRADA DE VILLAMONTES	35	35	41	33	36	32	37	30	39	30

Fuente: Departamento de Tecnología de la Información y Comunicación

* El número total de docentes comprende los docentes a tiempo completo , medio tiempo y tiempo horario

CUADRO No. 32
DOCENTES POR DEPARTAMENTO Y SEXO
PERIODO 2019 - 2022

FACULTAD DEPARTAMENTO	2019						2020						2021						2022					
	1 PERIODO			2 PERIODO			1 PERIODO			2 PERIODO			1 PERIODO			2 PERIODO			1 PERIODO			2 PERIODO		
	M	F	T	M	F	T	M	F	T	M	F	T	M	F	T	M	F	T	M	F	T	M	F	T
CIENCIAS AGRICOLAS Y FORESTALES	**42**	**5**	**47**	**39**	**3**	**42**	**43**	**4**	**47**	**43**	**6**	**49**	**44**	**8**	**52**	**43**	**9**	**52**	**44**	**10**	**54**	**39**	**8**	**47**
ENTRE RIOS	11	0	11	10	0	10	10	0	10	9	0	9	10	0	10	9	0	9	11	4	15	8	1	9
FITOTECNIA	6	0	6	7	0	7	6	0	6	7	1	8	7	1	8	8	0	8	5	1	6	6	2	8
MANEJO DE BOSQUES Y TEC.DE LA MADERA	7	1	8	6	0	6	7	0	7	6	0	6	7	0	7	6	1	7	7	0	7	6	1	7
MANEJO DE CUENCAS HIDROGRAFICAS Y MEDIO AMBIENTE	7	2	9	6	1	7	7	2	9	7	3	10	7	2	9	7	3	10	7	1	8	7	1	8
PRODUCCION AGROPECUARIA	6	2	8	6	2	8	7	2	9	6	2	8	6	4	10	7	2	9	8	2	10	6	1	7
SUELOS Y RIEGOS	5	0	5	4	0	4	5	0	5	6	0	6	6	0	6	5	0	5	4	1	5	4	0	4
VITICULTUTA Y ENOLOGIA	0	0	0	0	0	0	1	0	1	2	0	2	1	1	2	1	3	4	2	1	3	2	2	4
CIENCIAS DE ENFERMERIA	**3**	**27**	**30**	**17**	**44**	**61**	**3**	**37**	**40**	**14**	**53**	**67**	**5**	**50**	**55**	**14**	**55**	**69**	**5**	**43**	**48**	**8**	**52**	**60**
ENFERMERIA Y SALUD PUBLICA	3	27	30	17	44	61	3	37	40	14	53	67	5	50	55	14	55	69	5	43	48	8	52	60
CIENCIAS ECONOMICAS Y FINANCIERAS	**96**	**34**	**130**	**85**	**30**	**115**	**88**	**31**	**119**	**89**	**33**	**122**	**96**	**37**	**133**	**97**	**35**	**132**	**80**	**27**	**107**	**73**	**26**	**99**
ADMINISTRACION	14	6	20	14	3	17	16	7	23	11	3	14	15	7	22	14	5	19	13	4	17	8	3	11
ADMINISTRACION APLICADA	13	6	19	12	7	19	10	6	16	13	7	20	12	6	18	12	7	19	11	4	15	9	4	13
AUDITORIA Y FINANZAS	18	6	24	20	7	27	17	4	21	20	7	27	16	6	22	21	7	28	12	3	15	19	6	25
ECONOMIA APLICADA	12	1	13	11	2	13	12	0	12	12	1	13	13	0	13	11	1	12	12	0	12	12	0	12
ESTADISTICA	5	6	11	5	4	9	3	3	6	6	5	11	4	5	9	6	5	11	3	4	7	4	5	9
SISTEMAS CONTABLES	18	9	27	14	7	21	18	10	28	17	10	27	22	12	34	17	9	26	17	9	26	12	8	20
TEORIA ECONOMICA	16	0	16	9	0	9	12	1	13	10	0	10	14	1	15	16	1	17	12	3	15	9	0	9
CIENCIAS EMPRESARIALES	**37**	**31**	**68**	**37**	**24**	**61**	**43**	**29**	**72**	**39**	**25**	**64**	**40**	**31**	**71**	**35**	**24**	**59**	**45**	**32**	**77**	**37**	**30**	**67**
CIENCIAS CONTABLES, FINANCIERAS Y JURIDICAS	16	14	30	13	13	26	19	14	33	15	13	28	16	16	32	13	13	26	20	18	38	15	14	29
CIENCIAS ECONOMICAS Y EMPRESARIALES	21	17	38	24	11	35	24	15	39	24	12	36	24	15	39	22	11	33	25	14	39	22	16	38
CIENCIAS INTEGRADAS DE BERMEJO	**33**	**21**	**54**	**29**	**17**	**46**	**31**	**20**	**51**	**31**	**17**	**48**	**29**	**19**	**48**	**31**	**15**	**46**	**35**	**15**	**50**	**34**	**11**	**45**
AGROPECUARIO	9	0	9	9	0	9	10	0	10	10	0	10	10	0	10	8	0	8	11	0	11	9	0	9
AUDITORIA Y SISTEMAS CONTABLES	4	9	13	2	8	10	2	8	10	2	7	9	2	7	9	2	7	9	2	6	8	3	6	9
CIENCIAS COMERCIALES Y SOCIALES	11	9	20	10	7	17	9	9	18	11	8	19	8	9	17	11	6	17	10	8	18	11	4	15
SISTEMAS Y CIENCIAS EXACTAS	9	3	12	8	2	10	10	3	13	8	2	10	9	3	12	10	2	12	12	1	13	11	1	12
CIENCIAS INTEGRADAS DE VILLAMONTES	**30**	**11**	**41**	**26**	**7**	**33**	**28**	**8**	**36**	**25**	**7**	**32**	**29**	**8**	**37**	**23**	**7**	**30**	**32**	**7**	**39**	**24**	**6**	**30**
CIENCIAS DE LA INGENIERIA DE HIDROCARBUROS	14	2	16	11	1	12	14	1	15	10	1	11	15	1	16	10	1	11	16	1	17	10	1	11
CIENCIAS PURAS, NATURALES Y MATERIAS DE APOYO	8	7	15	7	4	11	8	4	12	8	4	12	8	4	12	6	4	10	10	4	14	8	3	11
CIENCIAS VETERINARIAS Y ZOOTECNIA	8	2	10	8	2	10	6	3	9	7	2	9	6	3	9	7	2	9	6	2	8	6	2	8
CIENCIAS JURIDICAS Y POLITICAS	**20**	**32**	**52**	**18**	**24**	**42**	**22**	**35**	**57**	**21**	**27**	**48**	**20**	**35**	**55**	**20**	**28**	**48**	**20**	**36**	**56**	**22**	**29**	**51**
DERECHO CIVIL	5	11	16	6	10	16	7	15	22	7	10	17	6	15	21	6	13	19	7	14	21	8	11	19
DERECHO CONSTITUCIONAL ADM. Y REG. ESPECIALES	10	18	28	9	10	19	11	17	28	10	11	21	9	16	25	9	9	18	10	18	28	8	12	20
DERECHO PENAL	5	3	8	3	4	7	4	3	7	4	6	10	5	4	9	5	6	11	3	4	7	6	6	12
CIENCIAS QUIMICO FARMACEUTICAS Y BIOQUIMICAS	**5**	**36**	**41**	**4**	**38**	**42**	**7**	**44**	**51**	**5**	**41**	**46**	**6**	**52**	**58**	**4**	**51**	**55**	**7**	**53**	**60**	**8**	**49**	**57**
BIOCIENCIAS Y BIOTECNOLOGIA FARMACEUTICA	5	36	41	4	38	42	7	44	51	5	41	46	6	52	58	4	51	55	7	53	60	8	49	57
CIENCIAS Y TECNOLOGIA	**128**	**67**	**195**	**116**	**55**	**171**	**134**	**73**	**207**	**110**	**58**	**168**	**131**	**75**	**206**	**115**	**57**	**172**	**125**	**71**	**196**	**107**	**48**	**155**
ARQUITECTURA Y URBANISMO	21	11	32	22	12	34	21	13	34	21	12	33	20	13	33	20	12	32	18	12	30	17	11	28
BIOTECNOLOGIA	5	2	7	6	1	7	5	2	7	6	1	7	5	2	7	6	1	7	6	1	7	5	1	6
ESTRUCTURA Y C. DE LOS MATERIALES	15	1	16	18	2	20	16	1	17	16	2	18	16	1	17	16	2	18	14	1	15	17	1	18
FISICA	15	1	16	11	0	11	14	1	15	10	0	10	14	1	15	11	0	11	13	1	14	12	0	12
INFORMATICA Y SISTEMAS	13	12	25	11	12	23	18	14	32	9	10	19	17	14	31	11	11	22	13	14	27	8	12	20
MATEMATICAS	15	9	24	11	8	19	15	9	24	10	7	17	15	9	24	10	5	15	18	9	27	9	3	12
OBRAS HIDRAULICAS Y SANITARIAS	13	2	15	12	2	14	13	2	15	12	2	14	12	2	14	14	2	16	14	2	16	13	1	14
PROCESOS IND. BIOTEC. Y AMBIENTALES	12	3	15	13	4	17	13	3	16	13	4	17	13	3	16	13	4	17	13	5	18	13	3	16
QUIMICA	6	21	27	4	10	14	7	21	28	5	17	22	7	23	30	6	17	23	6	21	27	6	13	19
TOPOGRAFIA Y VIAS DE COMUNICACION	13	5	18	8	4	12	12	7	19	8	3	11	12	7	19	8	3	11	10	5	15	7	3	10
HUMANIDADES	**11**	**46**	**57**	**13**	**34**	**47**	**12**	**57**	**69**	**12**	**40**	**52**	**12**	**62**	**74**	**11**	**42**	**53**	**15**	**51**	**66**	**15**	**39**	**54**
CIENCIAS SOC Y PSICOLOGIA EDUCATIVA	4	9	13	6	11	17	5	13	18	6	12	18	5	15	20	5	13	18	8	12	20	6	11	17
IDIOMAS	1	22	23	1	19	20	1	28	29	1	19	20	1	30	31	1	18	19	1	26	27	1	18	19
PSICOLOGIA GENERAL Y CLINICA	6	15	21	6	4	10	6	16	22	5	9	14	6	17	23	5	11	16	6	13	19	8	10	18
INGENIERIA DE RECURSOS NATURALES Y TECNOLOGIA	**41**	**13**	**54**	**35**	**12**	**47**	**41**	**14**	**55**	**36**	**13**	**49**	**43**	**14**	**57**	**32**	**14**	**46**	**38**	**14**	**52**	**32**	**11**	**43**
CIENCIAS AGRICOLAS Y PECUARIAS	7	1	8	12	1	13	7	1	8	10	1	11	9	1	10	9	2	11	7	2	9	9	2	11
INFORMATICA Y CIENCIAS EXACTAS	34	12	46	23	11	34	34	13	47	26	12	38	34	13	47	23	12	35	31	12	43	23	9	32
MEDICINA	**70**	**20**	**90**	**69**	**20**	**89**	**70**	**20**	**90**	**73**	**26**	**99**	**68**	**26**	**94**	**65**	**28**	**93**	**57**	**37**	**94**	**56**	**35**	**91**
MORFOFISIOLOGIA Y PATOLOGIA	70	20	90	69	20	89	70	20	90	73	26	99	68	26	94	65	28	93	57	37	94	56	35	91
ODONTOLOGIA	**30**	**26**	**56**	**30**	**26**	**56**	**32**	**26**	**58**	**32**	**26**	**58**	**32**	**28**	**60**	**32**	**28**	**60**	**35**	**29**	**64**	**35**	**29**	**64**
BASICAS Y PREVENTIVA	3	8	11	3	8	11	3	9	12	3	9	12	3	10	13	3	10	13	5	9	14	5	9	14
CIRUGIA Y CLINICA ESTOMATOLOGICA	9	6	15	9	6	15	11	5	16	11	5	16	11	6	17	11	6	17	11	5	16	11	5	16
ODONTOLOGIA REHABILITADORA	18	12	30	18	12	30	18	12	30	18	12	30	18	12	30	18	12	30	19	15	34	19	15	34
TOTAL UNIVERSIDAD	**546**	**369**	**915**	**518**	**334**	**852**	**554**	**398**	**952**	**530**	**372**	**902**	**555**	**445**	**1000**	**522**	**393**	**915**	**538**	**425**	**963**	**490**	**373**	**863**

Fuente: Elaboración propia de datos proporcionados por la DTIC

GRAFICO No. 23
NUMERO DE DOCENTES REDUCIDOS A TIEMPO COMPLETO
PERIODO 2018 - 2022

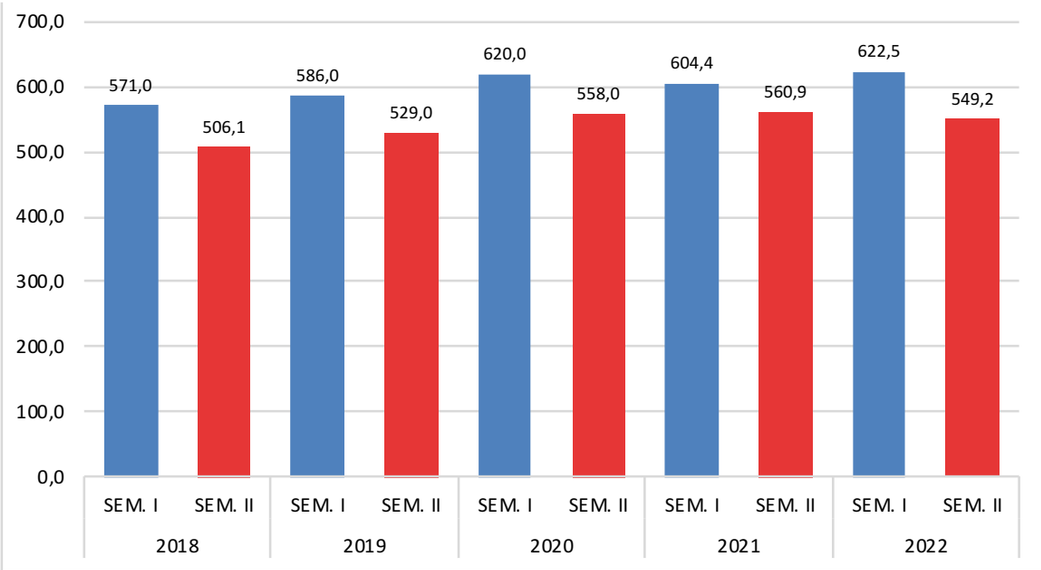

GRAFICO No. 24
NUMERO DE DOCENTES POR SEXO
PERIODO 2018 - 2022

GRAFICO No. 25
NUMERO DE DOCENTES POR DEDICACION
PERIODO 2018 - 2022

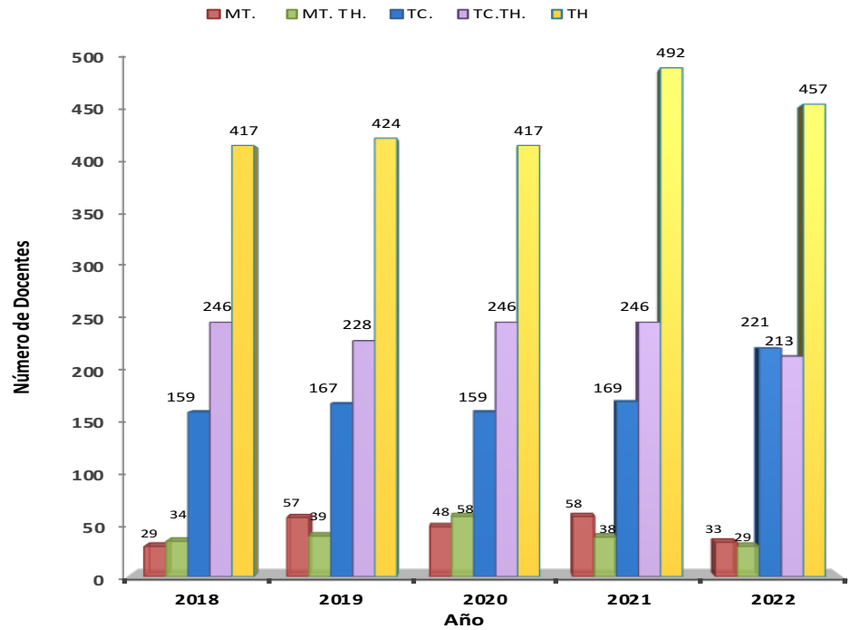

GRAFICO N° 26
UAJMS: NUMERO DE DOCENTES POR CONDICIÓN
PERIODO 2018-2022

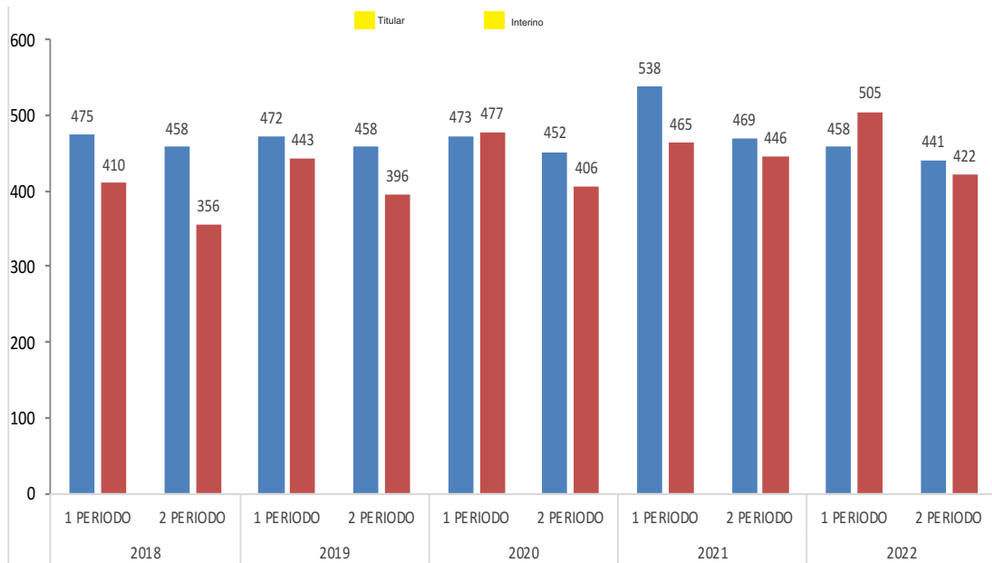

CUADRO Nº 33
NUMERO DE DOCENTES POR DEDICACION PRIMER PERIODO
AÑO 2018 - 2022

FACULTADES	TIEMPO	2018					2019					2020					2021					2022				
AÑOS		MT	MT-TH	TC	TC-MT	T	MT	MT-TH	TC	TC-TH	T	MT	MT-TH	TC	TC-TH	T	MT	MT-TH	TC	TC-TH	T	MT	MT-TH	TC	TC-TH	T
TOTAL UNIVERSIDAD		29	34	159	1	885	57	39	167	228	915	48	58	157	274	952	58	38	169	243	1.000	33	29	221	213	953
CIENCIAS JURID. Y POLITICAS		1	4	11	0	48	2	5	9	14	22	2	6	13	12	24	57	1	4	14	27	55	1	3	16	14	22	56
CIENCIAS ECO. Y FINANCIERAS		5	6	22	1	128	9	7	23	31	60	4	6	19	37	53	119	3	8	22	37	133	2	1	30	27	47	107
CIENCIAS AGRIC. Y FORESTALES		1	2	14	0	49	0	3	11	16	47	1	2	16	13	15	47	2	4	14	18	52	0	0	15	9	30	54
CIENCIAS Y TECNOLOGIA		3	7	28	0	197	3	5	27	82	195	4	9	31	85	207	1	6	26	87	206	6	7	38	76	69	196
ODONTOLOGIA		5	2	18	0	25	11	1	23	1	56	0	1	16	26	58	17	1	27	1	60	5	1	29	2	17	54
CIENCIAS DE ENFERMERIA		0	0	2	0	22	0	2	6	7	15	1	1	0	15	40	5	0	0	15	55	0	0	7	11	30	48
CIENCIAS QUIMICO FARMACEUTICAS Y BIOQ.		0	2	0	0	33	1	2	2	10	41	1	8	2	10	30	51	1	2	10	44	58	4	5	3	7	41	60
HUMANIDADES		2	1	14	0	31	58	2	13	11	57	3	5	15	10	36	69	3	9	46	74	4	1	8	15	38	66
INTEGRADA DE BERMEJO		6	2	9	0	53	2	1	10	22	19	2	3	7	22	17	51	3	3	7	21	14	48	1	10	24	14	50
CIENCIAS EMPRESARIALES		2	2	24	0	62	11	2	24	9	21	7	3	21	15	26	72	11	0	24	13	23	71	5	0	38	6	28	77
INGENIERIA DE LOS RECURSOS NAT. Y TECNOLOGIA		3	2	12	0	57	3	3	9	13	27	4	3	7	15	26	55	4	2	11	28	28	57	0	3	13	11	25	52
INTEGRADA DE VILLAMONTES		0	4	10	0	35	0	4	10	8	19	41	2	0	9	9	16	36	1	1	9	9	17	37	0	1	10	8	20	39
MEDICINA		1	4	1	0	82	9	4	2	4	71	90	8	11	1	5	65	90	6	5	4	73	82	9	4	3	6	4	94	5

NUMERO DE DOCENTES POR DEDICACION SEGUNDO PERIODO

FACULTADES	TIEMPO	2018					2019					2020					2021					2022				
AÑOS		MT	MT-TH	TC	TC-TH	T	MT	MT-TH	TC	TC-TH	T	MT	MT-TH	TC	TC-TH	T	MT	MT-TH	TC	TC-TH	T	MT	MT-TH	TC	TC-TH	T
TOTAL UNIVERSIDAD		33	34	130	234	813	43	40	146	210	852	78	206	50	399	902	45	43	159	243	915	39	41	153	266	864
CIENCIAS JURID. Y POLITICAS		0	4	10	10	44	2	4	10	16	42	1	14	0	29	48	2	7	15	12	48	0	3	10	19	51
CIENCIAS ECO. Y FINANCIERAS		4	2	21	26	118	1	1	20	24	115	9	36	3	53	122	0	6	19	34	132	0	0	23	33	37	99
CIENCIAS AGRIC. Y FORESTALES		2	1	11	16	43	0	1	12	15	42	3	10	8	28	49	3	3	14	12	52	3	1	12	14	17	47
CIENCIAS Y TECNOLOGIA		4	8	29	59	157	4	13	23	70	171	13	30	5	102	168	4	11	21	83	172	4	6	22	85	38	155
ODONTOLOGIA		5	2	19	24	61	15	1	22	1	56	9	2	16	26	58	17	1	27	1	60	10	0	21	17	16	64
CIENCIAS DE ENFERMERIA		1	1	0	11	29	2	0	2	11	46	2	9	1	16	39	1	0	2	15	51	2	1	8	13	36	60
CIENCIAS QUIMICO FARMACEUTICAS Y BIOQ.		0	0	2	9	31	2	4	10	10	42	1	20	1	12	46	2	1	3	11	38	55	2	4	6	41	57
HUMANIDADES		1	0	12	9	43	1	3	11	20	47	5	16	2	23	52	4	2	10	13	24	53	2	2	8	15	27	54
INTEGRADA DE BERMEJO		3	3	8	18	29	0	3	6	23	46	4	10	3	30	48	1	5	6	21	45	1	3	9	20	13	43
CIENCIAS EMPRESARIALES		5	2	12	15	56	3	6	17	9	26	6	13	3	35	7	3	5	22	14	15	8	5	19	14	21	67
INGENIERIA DE LOS RECURSOS NAT. Y TECNOLOGIA		4	3	3	19	51	5	2	4	16	20	47	8	5	22	7	2	5	10	14	17	4	4	7	15	16	43
INTEGRADA DE VILLAMONTES		0	2	1	9	33	1	1	7	9	15	33	1	2	15	2	0	0	6	9	15	30	1	7	11	10	30
MEDICINA		4	4	2	3	77	89	1	1	3	77	89	166	1	8	47	166	6	4	2	78	93	5	4	2	4	71	91

Fuente: Departamento de Recursos Humanos UAJMS

TC = Tiempo completo MT = Medio Tiempo TH = Tiempo horario T = Total

CUADRO Nº 34
NUMERO DE DOCENTES POR DEDICACION
AÑO 2019 - 2022

FACULTAD	DEPARTAMENTO	2019						2020						2021						2022					
		MT	MT-TH	TC	TC-TH	TH	Total	MT	MT-TH	TC	TC-TH	TH	Total	MT	MT-TH	TC	TC-TH	TH	Total	MT	MT-TH	TC	TC-TH	TH	Total
CIENCIAS AGRICOLAS Y FORESTALES	ENTRE RIOS	0	2	1	4	4	11	0	2	2	4	2	10	0	2	2	4	2	10	0	0	2	3	10	15
	FITOTECNIA	0	0	3	3	0	6	0	0	0	6	0	6	0	0	2	4	2	8	0	0	2	2	2	6
	MANEJO DE BOSQUES Y TEC.DE LA MADERA	0	1	2	3	2	8	0	0	2	2	3	7	0	0	3	0	4	7	0	0	3	0	4	7
	MANEJO DE CUENCAS HIDROGRAFICAS Y MEDIO AMBIENTE	0	0	2	0	7	9	1	0	0	3	5	9	1	0	2	1	5	9	0	0	2	1	5	8
	PRODUCCION AGROPECUARIA	0	0	1	5	2	8	0	0	1	6	2	9	1	0	2	4	3	10	0	0	3	3	4	10
	SUELOS Y RIEGOS	0	0	2	1	2	5	0	0	0	4	1	5	0	1	3	1	1	6	0	0	3	0	2	5
	VITICULTURA Y ENOLOGIA	0	0	0	0	0	0	0	0	1	0	0	1	0	1	0	0	1	2	0	0	0	0	3	3
	Total Facultad	0	3	11	16	17	47	1	2	6	25	13	47	2	4	14	14	18	52	0	0	15	9	30	54
CIENCIAS DE ENFERMERIA	ENFERMERIA Y SALUD PUBLICA	0	2	6	7	15	30	1	1	0	15	23	40	5	0	0	15	35	55	0	0	7	11	30	48
	Total Facultad	0	2	6	7	15	30	1	1	0	15	23	40	5	0	0	15	35	55	0	0	7	11	30	48
CIENCIAS ECONOMICAS Y FINANCIERAS	ADMINISTRACION	3	1	2	3	11	20	2	1	2	4	14	23	1	2	1	5	13	22	0	0	5	5	7	17
	ADMINISTRACION APLICADA	2	0	1	5	11	19	0	2	1	6	7	16	0	2	2	6	8	18	0	0	3	6	6	15
	AUDITORIA Y FINANZAS	3	1	5	5	10	24	0	1	1	8	11	21	0	2	1	8	11	22	0	1	2	8	4	15
	ECONOMIA APLICADA	1	2	1	4	5	13	1	0	1	4	6	12	1	0	1	5	6	13	1	0	2	2	7	12
	ESTADISTICA	0	1	4	1	5	11	0	0	3	3	0	6	0	0	5	1	3	9	0	0	5	0	2	7
	SISTEMAS CONTABLES	0	0	5	9	13	27	0	2	3	12	11	28	0	2	7	8	17	34	0	0	10	3	13	26
	TEORIA ECONOMICA	0	2	5	4	5	16	1	1	5	3	3	13	1	0	5	4	5	15	1	0	3	3	8	15
	Total Facultad	9	7	23	31	60	130	4	7	16	40	52	119	3	8	22	37	63	133	2	1	30	27	47	107
CIENCIAS EMPRESARIALES	CIENCIAS CONTABLES, FINANCIERAS Y JURIDICAS	2	1	11	4	12	30	4	0	9	7	13	33	3	0	12	5	12	32	3	0	18	3	14	38
	CIENCIAS ECONOMICAS Y EMPRESARIALES	9	1	13	5	9	37	3	3	12	8	13	39	8	0	12	8	11	39	2	0	20	3	14	39
	Total Facultad	11	2	24	9	21	67	7	3	21	15	26	72	11	0	24	13	23	71	5	0	38	6	28	77
CIENCIAS INTEGRADAS DE BERMEJO	AGROPECUARIO	0	0	0	6	3	9	1	1	1	5	2	10	0	1	2	4	3	10	0	0	3	4	4	11
	AUDITORIA Y SISTEMAS CONTABLES	0	0	2	4	7	13	0	1	1	5	3	10	0	1	1	5	2	9	0	0	1	6	1	8
	CIENCIAS COMERCIALES Y SOCIALES	2	1	6	5	6	20	0	1	4	5	8	18	3	0	3	5	6	17	1	0	4	6	7	18
	SISTEMAS Y CIENCIAS EXACTAS	0	0	2	7	3	12	1	0	1	7	4	13	0	1	1	7	3	12	0	1	2	8	2	13
	Total Facultad	2	1	10	22	19	54	2	3	7	22	17	51	3	3	7	21	14	48	1	1	10	24	14	50
CIENCIAS INTEGRADAS DE VILLA MONTES	CIENCIAS DE LA INGENIERIA DE HIDROCARBUROS	0	2	4	2	8	16	1	0	6	2	6	15	0	1	6	3	6	16	0	1	7	2	7	17
	CIENCIAS PURAS, NATURALES Y MATERIAS DE APOYO	0	1	2	3	9	15	1	0	1	3	7	12	1	0	1	2	8	12	0	0	1	2	11	14
	CIENCIAS VETERINARIAS Y ZOOTECNIA	0	1	4	3	2	10	0	0	2	4	3	9	0	0	2	4	3	9	0	0	2	4	2	8
	Total Facultad	0	4	10	8	19	41	2	0	9	9	16	36	1	1	9	9	17	37	0	1	10	8	20	39
CIENCIAS JURIDICAS Y POLITICAS	DERECHO CIVIL	1	1	3	4	7	16	1	3	6	2	10	22	0	3	6	2	10	21	0	1	7	3	10	21
	DERECHO CONSTITUCIONAL ADM. Y REG. ESPECIALES	1	2	5	8	12	28	1	1	6	8	12	28	0	0	7	8	10	25	1	1	8	9	9	28
	DERECHO PENAL	0	2	1	2	3	8	0	2	1	2	2	7	1	1	1	2	4	9	0	1	1	2	3	7
	Total Facultad	2	5	9	14	22	52	2	6	13	12	24	57	1	4	14	12	24	55	1	3	16	14	22	56
CIENCIAS QUIMICO FARMACEUTICAS Y BIOQUIMICAS	BIOCIENCIAS Y BIOTECNOLOGIA FARMACEUTICA	1	2	1	10	27	41	1	8	2	10	30	51	1	1	2	10	44	58	4	5	3	7	41	60
	Total Facultad	1	2	1	10	27	41	1	8	2	10	30	51	1	1	2	10	44	58	4	5	3	7	41	60
CIENCIAS Y TECNOLOGIA	ARQUITECTURA Y URBANISMO	1	3	8	14	6	32	1	2	6	20	5	34	1	2	5	16	9	33	0	2	5	16	7	30
	BIOTECNOLOGIA	0	0	0	5	2	7	1	0	0	5	1	7	0	0	0	5	2	7	0	0	0	5	2	7
	ESTRUCTURA Y C. DE LOS MATERIALES	0	0	5	4	7	16	0	0	4	4	9	17	0	0	4	5	8	17	0	1	4	5	5	15
	FISICA	0	0	0	10	6	16	0	0	0	10	5	15	0	1	0	10	4	15	1	0	1	8	4	14
	INFORMATICA Y SISTEMAS	1	0	0	9	15	25	0	5	3	7	17	32	0	1	2	8	20	31	0	0	6	6	15	27
	MATEMATICAS	1	0	6	9	8	24	1	0	6	9	8	24	0	0	6	11	7	24	3	0	8	8	8	27
	OBRAS HIDRAULICAS Y SANITARIAS	0	2	1	6	6	15	0	1	1	7	6	15	0	1	1	5	7	14	1	1	2	5	7	16
	PROCESOS IND. BIOTEC. Y AMBIENTALES	0	0	3	4	8	15	0	0	3	6	7	16	0	1	5	4	6	16	0	1	6	4	7	18
	QUIMICA	0	0	2	11	14	27	1	0	3	11	13	28	0	0	1	13	16	30	1	0	3	11	12	27
	TOPOGRAFIA Y VIAS DE COMUNICACION	0	0	2	10	6	18	0	0	3	9	7	19	0	0	2	10	7	19	0	2	3	8	2	15
	Total Facultad	3	5	27	82	78	195	4	8	29	88	78	207	1	6	26	87	86	206	6	7	38	76	69	196
HUMANIDADES	CIENCIAS SOC Y PSICOLOGIA EDUCATIVA	0	0	3	4	6	13	0	2	3	4	9	18	0	1	1	4	14	20	2	0	2	4	12	20
	IDIOMAS	2	0	7	4	10	23	2	2	9	3	13	29	2	0	7	5	17	31	2	1	4	6	14	27
	PSICOLOGIA GENERAL Y CLINICA	0	0	3	3	15	21	1	1	3	3	14	22	1	2	1	4	15	23	0	0	2	5	12	19
	Total Facultad	2	0	13	11	31	57	3	5	15	10	36	69	3	3	9	13	46	74	4	1	8	15	38	66
INGENIERIA DE RECURSOS NATURALES Y TECNOLOGIA	CIENCIAS AGRICOLAS Y PECUARIAS	0	0	1	4	3	8	0	0	2	4	2	8	1	0	2	4	3	10	0	0	2	4	3	9
	INFORMATICA Y CIENCIAS EXACTAS	3	3	8	9	24	47	4	3	5	11	24	47	3	2	9	8	25	47	0	3	11	7	22	43
	Total Facultad	3	3	9	13	27	55	4	3	7	15	26	55	4	2	11	12	28	57	0	3	13	11	25	52
MEDICINA	MORFOFISIOLOGIA Y PATOLOGIA	9	4	2	4	71	90	8	11	1	6	64	90	6	5	4	2	77	94	5	6	4	3	76	94
	Total Facultad	9	4	2	4	71	90	8	11	1	6	64	90	6	5	4	2	77	94	5	6	4	3	76	94
ODONTOLOGIA	BASICAS Y PREVENTIVA	2	0	1	0	8	11	2	1	3	2	4	12	3	0	1	0	9	13	3	0	2	0	9	14
	CIRUGIA Y CLINICA ESTOMATOLOGICA	4	1	4	1	5	15	2	1	5	6	2	16	6	1	6	1	3	17	6	0	5	1	4	16
	ODONTOLOGIA REHABILITADORA	9	0	17	0	4	30	4	0	8	18	0	30	8	0	20	0	2	30	6	1	22	1	4	34
	Total Facultad	15	1	22	1	17	56	8	2	16	26	6	58	17	1	27	1	14	60	15	1	29	2	17	64
Totales		57	39	167	228	424	915	47	59	142	293	411	952	58	38	169	246	492	1000	43	29	221	213	457	963

CUADRO No. 35
CATEDRAS POR CONDICION DE DOCENTES POR FACULTADES
PERIODO 2018 - 2022

FACULTADES Y DEPARTAMENTOS	2018				2019				2020				2021				2022			
	1 PERIODO				2 PERIODO				1 PERIODO				2 PERIODO				1 PERIODO			
	TIT.	INT.	TOT.		TIT.	INT.	TOT.		TIT.	INT.	TOT.		TIT.	INT.	TOT.		TIT.	INT.	TOT.	
TOTAL UNIVERSIDAD	475	410	885		530	465	995		474	478	952		522	534	1.056		462	538	1.000	
CIENCIAS JURIDICAS Y POLITICAS	33	15	48		33	11	44		33	24	57		33	12	45		30	25	55	
CIENCIAS ECONOMICAS Y FINANCIERAS	72	56	128		69	49	118		74	45	119		72	50	122		74	59	133	
CIENCIAS AGRICOLAS Y FORESTALES	38	11	49		36	7	43		34	13	47		34	15	49		32	20	52	
CIENCIAS Y TECNOLOGIA	113	84	197		103	54	157		114	93	207		103	65	168		113	93	206	
ODONTOLOGIA	46	15	61		46	15	61		46	12	58		46	12	58		46	14	60	
CIENCIAS DE ENFERMERIA	11	11	22		27	46	73		12	28	40		25	65	90		12	43	55	
CIENCIAS QUIMICO FARMACEUTICAS Y BIOQUIMICAS	16	17	33		27	46	73		15	36	51		25	65	90		15	43	58	
HUMANIDADES	31	27	58		29	14	43		30	39	69		27	21	48		28	46	74	
CIENCIAS INTEGRADA DE BERMEJO	34	19	53		37	15	52		35	16	51		34	13	47		33	15	48	
CIENCIAS EMPRESARIALES	19	43	62		45	63	108		19	53	72		45	63	108		19	52	71	
INGENIERIA DE RECURSOS NATURALES Y TECNOLOGIA	26	31	57		45	63	108		29	26	55		45	63	108		26	31	57	
CIENCIAS INTEGRADA DE VILLAMONTES	13	22	35		14	21	35		14	22	36		13	19	32		14	23	37	
MEDICINA	23	59	82		19	61	80		20	68	90		22	71	91		20	74	94	
	2019				2020				2021				2022							
	1 PERIODO				2 PERIODO				1 PERIODO				2 PERIODO							
	TIT.	INT.	TOT.		TIT.	INT.	TOT.		TIT.	INT.	TOT.		TIT.	INT.	TOT.					
TOTAL UNIVERSIDAD	532	442	915		473	505	963		441	422	863									
CIENCIAS JURIDICAS Y POLITICAS	33	19	52		31	25	56		31	20	51									
CIENCIAS ECONOMICAS Y FINANCIERAS	69	58	130		71	36	107		68	31	99									
CIENCIAS AGRICOLAS Y FORESTALES	34	11	47		36	24	54		31	16	47									
CIENCIAS Y TECNOLOGIA	104	81	195		114	85	196		102	53	155									
ODONTOLOGIA	46	10	56		46	17	64		47	17	64									
CIENCIAS DE ENFERMERIA	26	19	30		11	36	48		12	48	60									
CIENCIAS QUIMICO FARMACEUTICAS Y BIOQUIMICAS	26	15	41		11	42	53		12	45	57									
HUMANIDADES	31	27	57		30	26	53		28	26	54									
CIENCIAS INTEGRADA DE BERMEJO	35	19	54		35	15	50		35	10	45									
CIENCIAS EMPRESARIALES	48	19	67		48	58	77		19	48	67									
INGENIERIA DE RECURSOS NATURALES Y TECNOLOGIA	48	30	55		45	63	108		25	43	68									
CIENCIAS INTEGRADA DE VILLAMONTES	13	27	41		14	21	35		14	18	32									
MEDICINA	19	67	90		23	61	80		23	74	97									

Fuente: Departamento de Recursos Humanos UAJMS

TIT. = Docentes Titulares

INT. = Docentes Interinos

CUADRO Nº 36 - A
REPORTE DE DOCENTES POR DEPARTAMENTO Y CONDICION
PRIMER SEMESTRE - PERIODO 2018 - 2022

FACULTAD	DEPARTAMENTO	2018			2019			2020			2021			2022		
		Interino	Titular	Total	Interino	Titular	Total	Interino	Titular	Total	Interino	Titular	Total	Interino	Titular	Total
CIENCIAS AGRICOLAS Y FORESTALES	ENTRE RIOS	6	6	12	5	6	11	5	5	10	5	5	10	10	5	15
	FITOTECNIA	0	6	6	0	6	6	0	6	6	2	6	8	2	4	6
	MANEJO DE BOSQUES Y TEC.DE LA MADERA	1	6	7	2	6	8	1	6	7	1	6	7	1	6	7
	MANEJO DE CUENCAS HIDROGRAFICAS Y MEDIO AMBIENTE	4	5	9	3	6	9	4	5	9	4	5	9	3	5	8
	PRODUCCION AGROPECUARIA	0	10	10	0	8	8	1	8	9	3	7	10	3	7	10
	SUELOS Y RIEGOS	0	5	5	1	4	5	2	3	5	3	3	6	2	3	5
	VITICULTURA Y ENOLOGIA	0	0	0	0	0	0	0	1	1	2	0	2	3	0	3
	Total departamento	11	38	49	11	36	47	13	34	47	20	32	52	24	30	54
CIENCIAS DE ENFERMERIA	ENFERMERIA Y SALUD PUBLICA	11	11	22	19	11	30	28	12	40	43	12	55	36	12	48
	Total departamento	11	11	22	19	11	30	28	12	40	43	12	55	36	12	48
CIENCIAS ECONOMICAS Y FINANCIERAS	ADMINISTRACION	9	8	17	12	8	20	15	8	23	14	8	22	9	8	17
	ADMINISTRACION APLICADA	14	9	23	11	8	19	8	8	16	9	9	18	6	9	15
	AUDITORIA Y FINANZAS	11	11	22	13	11	24	8	13	21	10	12	22	3	12	15
	ECONOMIA APLICADA	5	8	13	3	10	13	2	10	12	2	11	13	2	10	12
	ESTADISTICA	2	7	9	5	6	11	0	6	6	3	6	9	1	6	7
	SISTEMAS CONTABLES	12	18	30	9	18	27	9	19	28	16	18	34	10	16	26
	TEORIA ECONOMICA	3	11	14	5	11	16	3	10	13	5	10	15	5	10	15
	Total departamento	56	72	128	58	72	130	45	74	119	59	74	133	36	71	107
CIENCIAS EMPRESARIALES	CIENCIAS CONTABLES, FINANCIERAS Y JURIDICAS	18	7	25	23	7	30	26	7	33	25	7	32	31	7	38
	CIENCIAS ECONOMICAS Y EMPRESARIALES	25	12	37	25	12	37	27	12	39	27	12	39	27	12	39
	Total departamento	43	19	62	48	19	67	53	19	72	52	19	71	58	19	77
CIENCIAS INTEGRADAS DE BERMEJO	AGROPECUARIO	5	6	11	3	6	9	3	7	10	5	5	10	6	5	11
	AUDITORIA Y SISTEMAS CONTABLES	2	8	10	5	8	13	3	7	10	2	7	9	1	7	8
	CIENCIAS COMERCIALES Y SOCIALES	8	11	19	8	12	20	7	11	18	6	11	17	6	12	18
	SISTEMAS Y CIENCIAS EXACTAS	4	9	13	3	9	12	3	10	13	2	10	12	2	11	13
	Total departamento	19	34	53	19	35	54	16	35	51	15	33	48	15	35	50
CIENCIAS INTEGRADAS DE VILLA MONTES	CIENCIAS DE LA INGENIERIA DE HIDROCARBUROS	11	2	13	14	2	16	13	2	15	14	2	16	14	3	17
	CIENCIAS PURAS, NATURALES Y MATERIAS DE APOYO	8	5	13	10	5	15	7	5	12	7	5	12	10	4	14
	CIENCIAS VETERINARIAS Y ZOOTECNIA	3	6	9	3	7	10	2	7	9	2	7	9	1	7	8
	Total departamento	22	13	35	27	14	41	22	14	36	23	14	37	25	14	39
CIENCIAS JURIDICAS Y POLITICAS	DERECHO CIVIL	5	12	17	4	12	16	10	12	22	9	12	21	10	11	21
	DERECHO CONSTITUCIONAL ADM. Y REG. ESPECIALES	9	15	24	13	15	28	13	15	28	10	15	25	14	14	28
	DERECHO PENAL	1	6	7	2	6	8	1	6	7	3	6	9	1	6	7
	Total departamento	15	33	48	19	33	52	24	33	57	25	33	58	25	31	56
CIENCIAS QUIMICO FARMACEUTICAS Y BIOQUIMICAS	BIOCIENCIAS Y BIOTECNOLOGIA	17	16	33	26	15	41	36	15	51	43	15	58	47	13	60
	FARMACEUTICA															
	Total departamento	17	16	33	26	15	41	36	15	51	43	15	58	47	13	60
CIENCIAS Y TECNOLOGIA	ARQUITECTURA Y URBANISMO	11	20	31	12	20	32	14	20	34	13	20	33	10	20	30
	BIOTECNOLOGIA	2	6	8	1	6	7	1	6	7	1	6	7	1	6	7
	ESTRUCTURA Y C. DE LOS MATERIALES	8	10	18	6	10	16	7	10	17	7	10	17	5	10	15
	FISICA	8	8	16	8	8	16	7	8	15	7	8	15	6	8	14
	INFORMATICA Y SISTEMAS	4	18	22	7	18	25	14	18	32	13	18	31	9	18	27
	MATEMATICAS	14	15	29	9	15	24	9	15	24	9	15	24	13	14	27
	OBRAS HIDRAULICAS Y SANITARIAS	10	7	17	8	7	15	8	7	15	7	7	14	9	7	16
	PROCESOS IND. BIOTEC. Y AMBIENTALES	4	8	12	7	8	15	8	8	16	8	8	16	11	7	18
	QUIMICA	15	11	26	15	12	27	16	12	28	19	11	30	16	11	27
	TOPOGRAFIA Y VIAS DE COMUNICACION	8	10	18	8	10	18	9	10	19	9	10	19	5	10	15
	Total departamento	84	113	197	81	114	195	93	114	207	93	113	206	85	111	196
HUMANIDADES	CIENCIAS SOC Y PSICOLOGIA EDUCATIVA	5	7	12	6	7	13	11	7	18	14	6	20	13	7	20
	IDIOMAS	7	16	23	7	16	23	13	16	29	16	15	31	12	15	27
	PSICOLOGIA GENERAL Y CLINICA	15	8	23	14	7	21	15	7	22	16	7	23	12	7	19
	Total departamento	27	31	58	27	30	57	39	30	69	46	28	74	37	29	66
INGENIERIA DE RECURSOS NATURALES Y TECNOLOGIA	CIENCIAS AGRICOLAS Y PECUARIAS	1	8	9	1	7	8	0	8	8	2	8	10	2	7	9
	INFORMATICA Y CIENCIAS EXACTAS	30	18	48	29	18	47	29	18	47	29	18	47	25	18	43
	Total departamento	31	26	57	30	25	55	29	26	55	31	26	57	27	25	52
MEDICINA	MORFOFISIOLOGIA Y PATOLOGIA	59	23	82	67	23	90	68	22	90	74	20	94	73	21	94
	Total departamento	59	23	82	67	23	90	68	22	90	74	20	94	73	21	94
ODONTOLOGIA	BASICAS Y PREVENTIVA	8	5	13	6	5	11	6	6	12	7	6	13	8	6	14
	CIRUGIA Y CLINICA ESTOMATOLOGICA	2	13	15	3	12	15	5	11	16	6	11	17	5	11	16
	ODONTOLOGIA REHABILITADORA	5	28	33	1	29	30	1	29	30	1	29	30	4	30	34
	Total departamento	15	46	61	10	46	56	12	46	58	14	46	60	17	47	64
Total		410	475	885	442	473	915	478	474	952	538	465	1000	505	458	963

CUADRO Nº 36 - B
REPORTE DE DOCENTES POR DEPARTAMENTO Y CONDICION
SEGUNDO SEMESTRE - PERIODO 2018 - 2022

FACULTAD	DEPARTAMENTO	2018			2019			2020			2021			2022		
		Interino	Titular	Total	Interino	Titular	Total	Interino	Titular	Total	Interino	Titular	Total	Interino	Titular	Total
CIENCIAS AGRICOLAS Y FORESTALES	ENTRE RIOS	4	5	9	6	4	10	5	4	9	5	4	9	5	4	9
	FITOTECNIA	0	6	6	0	7	7	0	8	8	1	7	8	1	7	8
	MANEJO DE BOSQUES Y TEC.DE LA MADERA	2	5	7	0	6	6	0	6	6	1	6	7	1	6	7
	MANEJO DE CUENCAS HIDROGRAFICAS Y MEDIO AMBIENTE	0	9	9	1	6	7	5	5	10	5	5	10	3	5	8
	PRODUCCION AGROPECUARIA	0	8	8	0	8	8	1	7	8	2	7	9	1	6	7
	SUELOS Y RIEGOS	1	3	4	1	3	4	3	3	6	2	3	5	1	3	4
	VITICULTURA Y ENOLOGIA	0	0	0	0	0	0	1	1	2	4	0	4	4	0	4
	Total departamento	7	36	43	8	34	42	15	34	49	20	32	52	16	31	47
CIENCIAS DE ENFERMERIA	ENFERMERIA Y SALUD PUBLICA	30	12	42	49	12	61	55	12	67	57	12	69	48	12	60
	Total departamento	30	12	42	49	12	61	55	12	67	57	12	69	48	12	60
CIENCIAS ECONOMICAS Y FINANCIERAS	ADMINISTRACION	5	8	13	9	8	17	6	8	14	12	7	19	4	7	11
	ADMINISTRACION APLICADA	11	8	19	11	8	19	12	8	20	10	9	19	5	8	13
	AUDITORIA Y FINANZAS	15	11	26	16	11	27	15	12	27	16	12	28	13	12	25
	ECONOMIA APLICADA	4	10	14	4	9	13	4	9	13	4	8	12	3	9	12
	ESTADISTICA	6	7	13	2	7	9	4	7	11	5	6	11	3	6	9
	SISTEMAS CONTABLES	6	19	25	2	19	21	7	20	27	7	19	26	3	17	20
	TEORIA ECONOMICA	2	6	8	2	7	9	2	8	10	9	8	17	0	9	9
	Total departamento	49	69	118	46	69	115	50	72	122	63	69	132	31	68	99
CIENCIAS EMPRESARIALES	CIENCIAS CONTABLES, FINANCIERAS Y JURIDICAS	18	7	25	19	7	26	21	7	28	19	7	26	22	7	29
	CIENCIAS ECONOMICAS Y EMPRESARIALES	19	12	31	22	13	35	24	12	36	21	12	33	26	12	38
	Total departamento	37	19	56	41	20	61	45	19	64	40	19	59	48	19	67
CIENCIAS INTEGRADAS DE BERMEJO	AGROPECUARIO	3	6	9	3	6	9	4	6	10	4	4	8	4	5	9
	AUDITORIA Y SISTEMAS CONTABLES	3	9	12	3	7	10	2	7	9	2	7	9	2	7	9
	CIENCIAS COMERCIALES Y SOCIALES	7	13	20	4	13	17	6	13	19	3	14	17	2	13	15
	SISTEMAS Y CIENCIAS EXACTAS	2	9	11	1	9	10	1	9	10	3	9	12	2	10	12
	Total departamento	15	37	52	11	35	46	13	35	48	12	34	46	10	35	45
CIENCIAS INTEGRADAS DE VILLA MONTES	CIENCIAS DE LA INGENIERIA DE HIDROCARBUROS	10	2	12	10	2	12	9	2	11	9	2	11	8	3	11
	CIENCIAS PURAS, NATURALES Y MATERIAS DE APOYO	6	5	11	7	4	11	8	4	12	7	3	10	8	3	11
	CIENCIAS VETERINARIAS Y ZOOTECNIA	5	7	12	3	7	10	2	7	9	2	7	9	1	7	8
	Total departamento	21	14	35	20	13	33	19	13	32	18	12	30	17	13	30
CIENCIAS JURIDICAS Y POLITICAS	DERECHO CIVIL	4	12	16	4	12	16	5	12	17	7	12	19	8	11	19
	DERECHO CONSTITUCIONAL ADM. Y REG. ESPECIALES	5	15	20	4	15	19	6	15	21	3	15	18	6	14	20
	DERECHO PENAL	2	6	8	1	6	7	4	6	10	5	6	11	6	6	12
	Total departamento	11	33	44	9	33	42	15	33	48	15	33	48	20	31	51
CIENCIAS QUIMICO FARMACEUTICAS Y BIOQUIMICAS	BIOCIENCIAS Y BIOTECNOLOGIA FARMACEUTICA	16	15	31	28	14	42	33	13	46	42	13	55	45	12	57
	Total departamento	16	15	31	28	14	42	33	13	46	42	13	55	45	12	57
CIENCIAS Y TECNOLOGIA	ARQUITECTURA Y URBANISMO	10	21	31	13	21	34	13	20	33	12	20	32	8	20	28
	BIOTECNOLOGIA	1	6	7	1	6	7	1	6	7	1	6	7	0	6	6
	ESTRUCTURA Y C. DE LOS MATERIALES	10	10	20	10	10	20	8	10	18	8	10	18	8	10	18
	FISICA	5	6	11	5	6	11	4	6	10	5	6	11	5	7	12
	INFORMATICA Y SISTEMAS	2	17	19	5	18	23	1	18	19	4	18	22	3	17	20
	MATEMATICAS	5	12	17	7	12	19	5	12	17	3	12	15	1	11	12
	OBRAS HIDRAULICAS Y SANITARIAS	7	5	12	9	5	14	9	5	14	11	5	16	8	6	14
	PROCESOS IND. BIOTEC. Y AMBIENTALES	5	8	13	9	8	17	9	8	17	9	8	17	10	6	16
	QUIMICA	7	10	17	3	11	14	11	11	22	12	11	23	8	11	19
	TOPOGRAFIA Y VIAS DE COMUNICACION	2	8	10	4	8	12	3	8	11	3	8	11	2	8	10
	Total departamento	54	103	157	66	105	171	64	104	168	68	104	172	53	102	155
HUMANIDADES	CIENCIAS SOC Y PSICOLOGIA EDUCATIVA	5	7	12	9	8	17	12	6	18	12	6	18	10	7	17
	IDIOMAS	2	15	17	5	15	20	6	14	20	5	14	19	5	14	19
	PSICOLOGIA GENERAL Y CLINICA	7	7	14	2	8	10	7	7	14	9	7	16	11	7	18
	Total departamento	14	29	43	16	31	47	25	27	52	26	27	53	26	28	54
INGENIERIA DE RECURSOS NATURALES Y TECNOLOGIA	CIENCIAS AGRICOLAS Y PECUARIAS	5	8	13	4	9	13	3	8	11	3	8	11	3	8	11
	INFORMATICA Y CIENCIAS EXACTAS	20	18	38	16	18	34	20	18	38	17	18	35	15	17	32
	Total departamento	25	26	51	20	27	47	23	26	49	20	26	46	18	25	43
MEDICINA	MORFOFISIOLOGIA Y PATOLOGIA	61	19	80	70	19	89	79	20	99	74	19	93	73	18	91
	Total departamento	61	19	80	70	19	89	79	20	99	74	19	93	73	18	91
ODONTOLOGIA	BASICAS Y PREVENTIVA	8	5	13	6	5	11	6	6	12	7	6	13	8	6	14
	CIRUGIA Y CLINICA ESTOMATOLOGICA	2	13	15	3	12	15	5	11	16	6	11	17	5	11	16
	ODONTOLOGIA REHABILITADORA	5	28	33	1	29	30	1	29	30	1	29	30	4	30	34
	Total departamento	15	46	61	10	46	56	12	46	58	14	46	60	17	47	64
Total		355	458	813	394	458	852	448	454	902	469	446	915	422	441	863

Fuente: Departamento de Recursos Humanos UAJMS

CUADRO No. 37
NUMERO DE AUXILIARES DE DOCENCIA POR SEXO, FACULTADES
PERIODO 2018 - 2022

AÑOS	2018 - 1er. Periodo			2018 - 2do. Periodo			2021 (*)			2022 - 1er. Periodo			2022-2do. Periodo		
FACULTADES / SEXO	H	M	T	H	M	T	H	M	T	H	M	T	H	M	T
TOTAL UNIVERSIDAD	227	191	418	238	226	464	14	9	23	132	119	251	149	156	305
CIENCIAS JURID. Y POLÍTICAS	12	15	27	13	20	33	--	--	--	--	--	--	9	16	25
CIENCIAS ECO. Y FINANCIERAS	18	24	42	21	37	58	--	--	--	--	--	--	15	16	31
FACULTAD DE CIENCIAS AGRIC.Y FORESTALES	9	5	14	20	8	28	--	--	--	--	--	--	8	7	15
CIENCIAS Y TECNOLOGIA	111	66	177	102	82	184	13	7	20	68	54	122	60	37	97
ODONTOLOGIA	24	22	46	24	22	46	--	--	0	17	26	43	16	31	47
CIENCIAS DE LA SALUD	0	0	0	2	4	6	--	--	--	--	--	--	--	--	--
ENFERMERIA	--	--	--	--	--	--	--	--	--	--	--	--	1	3	4
CIENCIAS QUIMICO FARMACEUTICAS Y BIOQ.	--	--	--	--	--	--	1	2	3	2	6	8	0	5	5
HUMANIDADES	7	25	32	11	25	36	--	--	--	--	--	--	4	18	22
MEDICINA	1	4	5	1	4	5	--	--	0	1	3	4	0	3	3
INTEGRADA DE BERMEJO	13	15	28	20	16	36	--	--	0	19	12	31	18	13	31
INTEGRADA DEL GRAN CHACO	25	12	37	19	5	24	--	--	--	--	--	--	--	--	--
CIENCIAS EMPRESARIALES	--	--	--	--	--	--	--	--	--	5	11	16	4	3	7
RECURSOS HIDRICOS	--	--	--	--	--	--	--	--	--	13	5	18	12	0	12
INTEGRADA DE VILLAMONTES	7	3	10	5	3	8	--	--	0	7	2	9	2	4	6

Fuente: Departamento de Recursos Humanos UAJMS

H = Hombres M = Mujeres T= Total

En los años 2019 y 2020 no se realizó la convocatoria a auxiliares de docencia debido a la pandemia (COVID)

(*) Debido a la pandemia del COVID, solo se convocó a auxiliares de docencia para los laboratorios gestión 2021

UNIDAD V
TRABAJADORES ADMINISTRATIVOS

CUADRO No. 38
PERSONAL ADMINISTRATIVO PERMANENTE POR NIVELES
PERIODO 2018 - 2022

NIVEL / AÑOS	2018	2019	2020	2021	2022
TOTAL	553	603	655	645	638
1	2	2	2	2	2
2	3	3	3	3	5
3	6	7	6	7	5
4	18	17	17	15	17
5	16	16	17	17	21
6	24	23	25	25	25
7	43	43	43	42	40
8	52	54	54	55	56
9	49	45	53	53	50
10	60	61	63	58	54
11	48	46	39	38	37
12	49	51	57	56	50
13	52	50	55	58	61
14	60	59	93	91	92
15	71	126	128	125	123

Fuente: Departamento de Recursos Humanos UAJMS

GRAFICO Nº 27
PERSONAL ADMINISTRATIVOS POR CONDICION
PERIODO 2018 - 2022

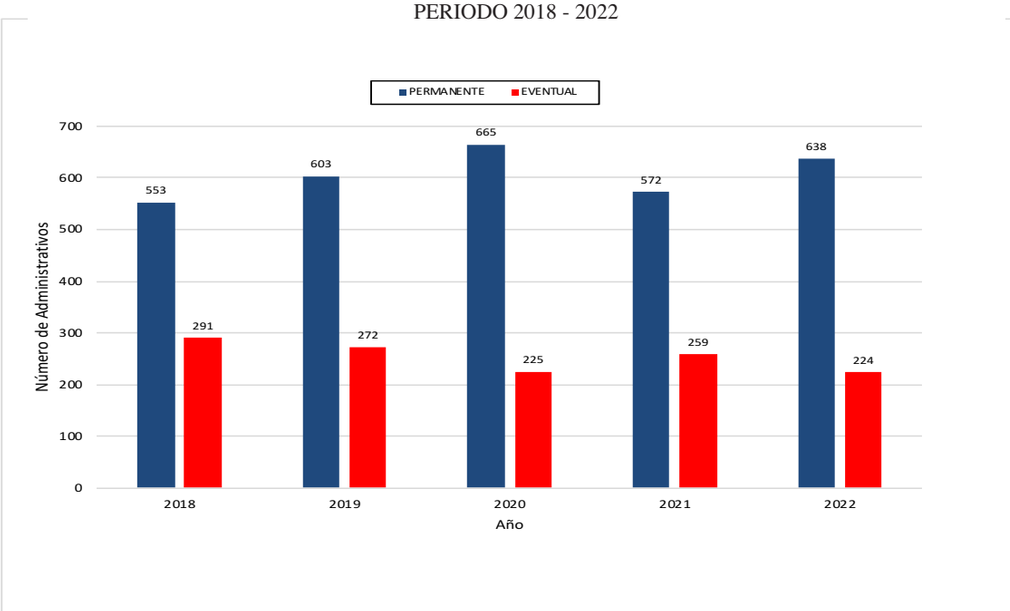

GRAFICO Nº 28
NUMERO DE PERSONAL ADMINISTRATIVO
PERMANENTE POR NIVELES Y SEXO
AÑO 2022

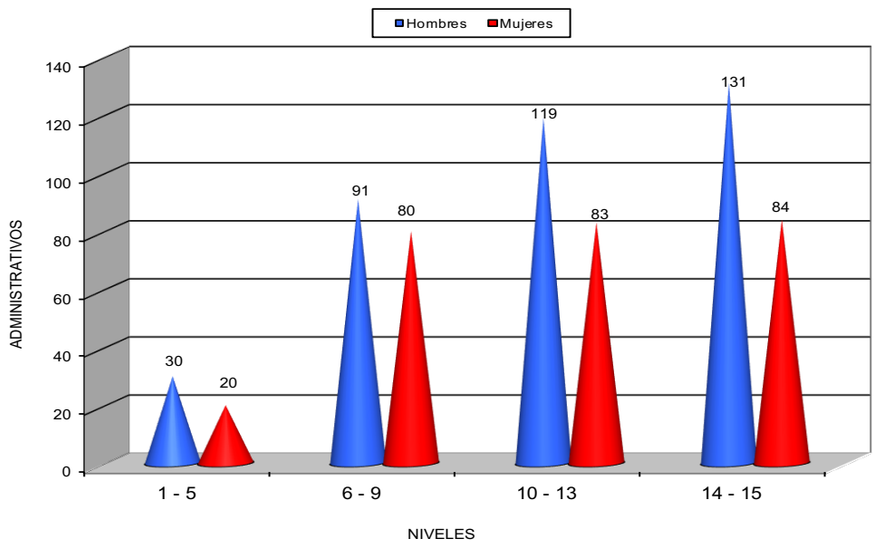

CUADRO No. 39
PERSONAL ADMINISTRATIVO POR NIVELES, CONDICION Y SEXO
PERIODO 2018 - 2022

AÑOS	2018				2019				2020				2021				2022			
CONDICION	Permanente		Eventual		Permanente		Eventual		Permanente		Eventual		Permanente		Eventual		Permanente		Eventual	
SEXO / NIVEL	H	M	H	M	H	M	H	M	H	M	H	M	H	M	H	M	H	M	H	M
TOTAL	296	257	177	114	338	265	151	121	372	283	121	104	358	287	115	107	371	267	114	110
1	1	1	--	--	1	1	--	--	1	1	--	--	1	1	--	--	2	0	--	--
2	1	2	--	--	1	2	--	--	1	2	--	--	1	2	--	--	3	2	--	--
3	4	2	--	--	4	3	--	--	3	3	--	--	4	3	--	--	2	3	--	--
4	9	9	--	--	9	8	--	--	9	8	--	--	8	7	--	--	9	8	--	--
5	11	5	--	--	11	5	--	--	11	6	--	--	11	6	--	--	14	7	--	--
6	10	14	--	--	10	13	--	--	11	14	--	--	11	14	--	--	12	13	--	--
7	20	23	--	--	20	23	--	--	20	23	--	--	18	24	--	--	17	23	--	--
8	31	21	--	--	32	22	--	--	32	22	--	--	33	22	--	--	33	23	--	--
9	32	17	2	0	30	15	--	--	33	20	1	0	33	20	3	0	29	21	2	0
10	31	29	2	5	31	30	3	1	36	27	3	2	33	25	1	1	34	20	1	1
11	26	22	0	0	25	21	1	2	19	20	0	2	18	20	0	2	17	20	6	6
12	27	22	7	3	29	22	8	4	27	30	8	6	27	29	7	5	25	25	4	19
13	28	24	2	1	27	23	10	22	36	19	11	22	38	20	3	21	43	18	8	1
14	30	30	5	22	29	30	13	5	48	45	10	3	44	47	24	7	48	44	11	7
15	35	36	124	35	79	47	72	40	85	43	44	29	78	47	38	29	83	40	41	28
15+			35	48			44	47			44	40			39	42			41	48

Fuente: Departamento de Recursos Humanos UAJMS

H = Hombres M = Mujeres

CUADRO No. 40
PERSONAL ADMINISTRATIVO PERMANENTE POR REPARTICIONES
PERIODO 2018 - 2022

AÑOS / REPARTICIONES	2018	2019	2020	2021	2022
TOTAL	553	603	655	645	638
Rectorado	20	19	17	16	19
Vicerrectorado	9	11	14	8	8
Secretaría General	12	13	14	12	9
Secretaría de Gestión Administrativa Financiera	119	148	173	170	149
Secretaria de Desarrollo Institucional	39	42	47	49	47
Secretaría Académica	89	90	97	91	101
Secretaria de Educación Contínua	25	27	22	21	17
Fac. de Ciencias Jurídicas y Políticas	13	15	15	16	23
Fac. de Ciencias Económicas y Financieras	16	19	20	20	16
Fac. de Ciencias Agrícolas y Forestales	27	29	31	31	30
Fac. Ciencias y Tecnología	58	63	64	65	67
Fac. Odontología	22	23	26	29	36
Fac. de Humanidades	15	14	14	13	12
Fac. Ciencias de la Salud	21	23	31	---	---
Fac. Ciencias de Enfermeria	---	---	---	11	11
Fac. de Ciencias Químico Farmaceuticas y Bioquímicas	---	---	---	22	21
Fac. de Medicina	11	11	11	11	10
Fac. del Gran Chaco	22	22	24	---	---
Fac. de Ciencias Empresariales	---	---	---	11	9
Fac. de Ingeniería de Recursos Naturales y Tecnología	---	---	---	14	18
Fac. Integrada de Bermejo	22	21	21	20	20
Fac. Integrada de Villamontes	13	13	14	15	15

CUADRO No. 41
UAJMS : VALOR DEL PUNTO
PERIODO 2010 - 2022

AÑOS	VALORES DEL PUNTO	INCREMENTO
2010	1499,40	5,00%
2011	1604,36	7,00%
2012	1700,62	6,00%
2013	1836,67	8,00%
2014	2020,00	10,00%
2015	2191,00	8,00%
2016	2279,00	4,00%
2017	2393,00	5,00%
2018	2524,60	5,50%
2019	2625,60	4,00%
2020	2625,60	0,00%
2021	2625,60	0,00%
2022	2665,00	1,50%

Fuente: Departamento de Finanzas UAJMS

CUADRO No. 42
ESCALA SALARIAL ADMINISTRATIVA Y DOCENTE

ESCALA SALARIAL PLANILLA "ADMINISTRATIVOS" GESTION 2022

1	Director Dpto. Administrativo, Secretario Vicerrectorado	Director Dpto. Administrativo, Secretario Vicerrectorado	5,54	14.764,10
2	Jefes de División	Jefes de División	5,05	13.458,30
3	Jefes de Repartición	Jefes de Dependencia o Areas Técnicas (Museo, Casa de la Cult	4,64	12.365,60
4	Jefe de Unidad	Jefes de Unadef (otras unidades)	4,14	11.033,10
5	Encargado de Unidad	Encargados o responsables de unidades (Laboratorios)	3,68	9.807,20
6	Técnico III	Profesional (auditor, analista de sistemas), Técnico III (Superior y medio) y Encargado III	3,26	8.687,90
7	Técnico II	Profesional, Técnico II Encargado II (Bibliotecario III y Secretaria IV)	2,86	7.621,90
8	Técnico I	Técnico I; Chofer III; Mecánico II; Encargado I; Bibliotecario II; Secretaria III	2,47	6.582,60
9	Asistente III	Auxiliar III; Bibliotecario I; Chofer II; Mecánico I: Secretaria II.	2,15	5.729,80
10	Asistente II	Auxiliar II; Secretaria I; Chofer I	1,86	4.956,90
11	Asistente I	Auxiliar I	1,62	4.317,30
12	Servicios III	Servicios III	1,42	3.784,30
13	Servicios II	Portero II; Sereno II; Ayudante Cocina II; Peón II; Limpieza II	1,27	3.384,60
14	Servicios I	Portero I; Sereno I; Ayudante Cocina I; Peón I; Limpieza I	1,18	3.144,70
15	Ayudante	Ayudante de Servicios y de Asistentes	1,00	2.665,00

ESCALA SALARIAL PLANILLA "DOCENTE" GESTION 2022

No.	P U E S T O	CARGOS COMPRENDIDOS	Pts.	HABER BÁSICO
1	Rector	Rector	8,05	21.453,30
2	Vicerrector	Vicerrector	7,29	19.427,90
3	Decanos	Decanos	6,64	17.695,60
4	Vicedecanos, Secretarios, Asesor	Vicedecanos; Secretarios de Gestión; Asesor Universitario	6,07	16.176,60
5	Docente Catedrático C3	Docente Catedrático C3	6,01	16.016,70
6	Docente Catedrático C2	Docente Catedrático C2	5,78	15.403,70
7	Docente Catedrático C1, Director Dpt	Docente Catedrático C1, Director Dpto. Académico.	5,54	14.764,10
8	Docente Adjunto B3	Docente Adjunto B3	5,31	14.151,20
9	Docente Adjunto B2	Docente Adjunto B2	5,07	13.511,60
10	Jefes de Unada	Jefes de Unada	5,05	13.458,30
11	Docente Adjunto B1	Docente Adjunto B1	4,84	12.898,60
12	Docente Asistente A2	Docente Asistente A2	4,60	12.259,00
13	Docente Asistente A1	Docente asistente A1	4,37	11.646,10
14	Docente Instructor	Docente Instructor	3,81	10.153,70

ESCALA SALARIAL ADMINISTRATIVA Y DOCENTE

ESCALA SALARIAL PLANILLA "EVENTUALES" GESTION 2022

N°	DESCRIPCIÓN	DEL PUESTO	MT ACTUAL	TC ACTUAL
1.-	Porteros, Limpieza, obreros	Cocineras, Ayudantes.	1.188,00	2.375,00
2.-	Personal obrero especializado	Secretarias, Seguridad, Servicios, Técnicos, Etc.	1.320,00	2.639,00
3.-	Personal de Supervisión	Seguridad, Monitoreo	1.498,00	2.996,00
4.-	Chofer profesional	Para Omnibuses.	1.649,00	3.299,00
5.-	Profesional - I	Personal Técnico y/o Administrativo.	1.781,00	3.563,00
6.-	Profesional - II	Personal Técnico y/o Administrativo Con Experiencia Mínima de 5 Años.	1.979,00	3.959,00
7.-	Profesional - III	Personal Técnico y/o Administrativo Con Experiencia Mínima	2.639,00	5.278,00
8.-	Responsable de Muestras	Del SUSAT.	1.669,00	3.337,00
9.-	Asistente	Del SUSAT.	1.524,00	3.047,00

ESCALA SALARIAL "SECRETARIA DE EDUCACIÓN CONTINÚA" GESTION 2022

N°	DESCRIPCIÓN	DEL PUESTO	MT	TC ACTUAL
1.-	Porteros, Limpieza		1.188,00	2.375,00
2.-	Guardia de Seguridad	Auxiliar, Secretaria, Personal Obrero Especializado	1.320,00	2.639,00
3.-	Técnico Admtivo. - Académico	Sedes: La Paz, Oruro, Santa Cruz, Beni, Tarija.	1.649,00	3.299,00
4.-	Encargado Admtivo y Académico	Sedes: La Paz, Oruro, Santa Cruz, Beni, Tarija.	1.781,00	3.563,00

Personal Profesional Responsable de Sede de Departamento

1.-	**Profesional - I** (2 Programas Vigentes).	Sedes: La Paz, Oruro, Santa Cruz, Beni, Tarija.	3.959,00
2.-	**Profesional - II** (3-4 Programas Vigentes).	Sedes: La Paz, Oruro, Santa Cruz, Beni, Tarija.	4.750,00
3.-	**Profesional - III** (5A del. Programas Vigentes).	Sedes: La Paz, Oruro, Santa Cruz, Beni, Tarija.	5.542,00

Personal Profesional Responsable de Sede de Provincia

N°	DESCRIPCIÓN	DEL PUESTO	TC ACTUAL
1.-	**Responsable - I** (2 Programas Vigentes).	Sedes: Provincias de Tarija.	1.979,00
2.-	**Responsable - II** (3 ó más Progr. Vigentes).	Sedes: Provincias de Tarija.	3.167,00

Personal Profesional Responsable del Instituto de Idiomas

1.-	Responsable - I	Sedes: Caraparí y Villamontes.	3.497,00
2.-	Responsable - II	Sedes: Bermejo y Yacuiba.	4.223,00

UNIDAD VI
POSGRADO

CUADRO No. 43
DIPLOMADOS, ESPECIALIDADES, MAESTRIAS Y DOCTORADOS
GESTION 2021 - 2022

PROGRAMA	DISTRITO	GESTION	VERSION
DIPLOMADOS			
Desarrollo Comunitario y Manejo de Cuencas	Tarija	2.021	1
Teoría y Práctica Pedagógica Universitaria	Bermejo	2021	18
Teoría y Práctica Pedagógica Universitaria	Tarija	2.021	43
Teoría y Práctica Pedagógica Universitaria	Yacuiba	2021	19
Metodología de la Investigación Científica	Tarija	2.021	3
Teoría y Práctica Pedagógica Universitaria	Bermejo	2022	20
Teoría y Práctica Pedagógica Universitaria	Tarija	2.022	44
Teoría y Práctica Pedagógica Universitaria	Tarija	2022	45
Teoría y Práctica Pedagógica Universitaria	Tarija	2.022	46
Aplicación de Recursos Tecnológicos para la Educación Virtual	Tarija	2022	1
Gestión Ambiental y Cambio Climático	Tarija	2.022	1
Gestión Tributaria	Tarija	2022	1
Infraestructura Hospitalaria	Tarija	2.022	1
ESPECIALIDADES			
Docencia Universitaria e Investigación Educativa	Tarija	2.021	10
Docencia Universitaria e Investigación Educativa	Yacuiba	2022	20
Docencia Universitaria e Investigación Educativa	Tarija	2.022	11
Docencia Universitaria e Investigación Educativa	Tarija	2022	12

MAESTRIAS

PROGRAMA	DISTRITO	GESTION	VERSION
Ciencias de la Educación Superior	Tarija	2021	13
Enfermería en Terapia Intensiva	Bermejo	2.021	1
Enfermería en Médico Quirúrgico	La Paz	2021	9
Odontopediatría	La Paz	2.021	4
Derecho Constitucional, Derechos Humanos y Procesal Constitucional	Tarija	2021	2
Gestión Ambiental y Recursos Naturales	Tarija	2.021	2
Ciencias de la Educación Superior	Tarija	2022	14
Ciencias de la Educación Superior	Tarija	2.022	15
Bioquímica Clínica y Microbiología	La Paz	2022	3
Bioquímica Clínica y Microbiología	Santa Cruz	2.022	3
Enfermería en Terapia Intensiva	Tarija	2022	5
Enfermería Médico Quirúrgica	Tarija	2.022	9
Hematología y Medicina Transfusional	Santa Cruz	2022	5

Fuente:Secretaría de Educación Contínua

CUADRO No. 44
DOCENTES POR PROGRAMA, ORIGEN, SEXO Y AREA DE CONOCIMIENTO
PERIODO 2021 - 2022

DIPLOMADOS

PROGRAMA	DISTRITO	GESTION	DOCENTES		ORIGEN		TOTAL	AREAS DE CONOCIMIENTO				
			MASCULINO	FEMENINO	NACIONAL	EXTRANJERO		CS. JURIDIC.	CIENC. ECONO.	CS. Y TECNOLOGÍA	CS. DE LA SALUD ODONTOL	EDUCACION	CS. AGRICOLAS FORESTALES VETERINARIA
Desarrollo Comunitario y Manejo de Cuencas - Versión 1	Tarija	2.021	0	2	2	0	2			X			X
Teoría y Práctica Pedagógica Universitaria - Versión 18	Bermejo	2021	2	1	3	0	3					X	
Teoría y Práctica Pedagógica Universitaria - Versión 43	Tarija	2.021	6	7	12	1	13					X	
Teoría y Práctica Pedagógica Universitaria - Versión 19	Yacuiba	2021	2	1	3	0	3					X	
Metodología de Investigación Científica - Versión 3 Virtual	Tarija	2.021	3	1	4	0	4					X	
Teoría y Práctica Pedagógica Universitaria - Versión 20	Bermejo	2022	1	2	3	0	3					X	
Teoría y Práctica Pedagógica Universitaria - Versión 44	Tarija	2.022	5	7	11	1	12					X	
Teoría y Práctica Pedagógica Universitaria - Versión 45	Tarija	2022	1	3	0	4	4					X	
Teoría y Práctica Pedagógica Universitaria - Versión 46	Tarija	2.022	4	8	12	0	12					X	
Teoría y Práctica Pedagógica Universitaria - Versión 20	Yacuiba	2022	4	2	4	2	6					X	

ESPECIALIDADES

PROGRAMA	DISTRITO	GESTION	DOCENTES		ORIGEN		TOTAL	AREAS DE CONOCIMIENTO				
			MASCULINO	FEMENINO	NACIONAL	EXTRANJERO		CS. JURIDIC.	CIENC. ECONO.	CS. Y TECNOLOGÍA	CS. DE LA SALUD ODONTOL	EDUCACION	CS. AGRICOLAS FORESTALES VETERINARIA
Docencia Universitaria e Investigación Educativa - Versión 10	Tarija	2.021	2	6	7	1	8					X	
Docencia Universitaria e Investigación Educativa - Versión 11	Tarija	2022	0	4	3	1	4					X	
Docencia Universitaria e Investigación Educativa - Versión 12	Tarija	2.022	2	2	4	0	4					X	

MAESTRIAS

PROGRAMA	DISTRITO	GESTION	DOCENTES		ORIGEN		TOTAL	AREAS DE CONOCIMIENTO					
			MASCULINO	FEMENINO	NACIONAL	EXTRANJERO		CS. JURIDIC.	CIENC. ECONO.	CS. Y TECNOLOGÍA	CS. DE LA SALUD ODONTOL	EDUCACION	CS. AGRICOLAS FORESTALES VETERINARIA
Ciencias de la Educación Superior - Versión 13	Tarija	2.021	2	3	5	0	5					X	
Enfermería en Terapia Intensiva - Versión 1	Bermejo	2021	2	0	2	0	2				X		
Enfermería Médico Quirúrgica - Versión 9	La Paz	2021	0	3	3	0	3				X		
Odontopediatría - Versión 4	La Paz	2021	1	1	2	0	2				X		
Derecho Constitucional, Derechos Humanos y Procesal Constitucional - V	Tarija	2.021	3	1	4	0	4	X					
Gestión Ambiental y Recursos Naturales - Versión 2 Virtual	Tarija	2021	3	1	4	0	4				X		
Ciencias de la Educación Superior - Versión 14	Tarija	2.022	2	3	5	0	5					X	
Ciencias de la Educación Superior - Versión 15	Tarija	2022	2	2	4	0	4					X	
Bioquímica Clínica y Microbiología - Versión 3	La Paz	2.022	3	4	7	0	7				X		
Bioquímica Clínica y Microbiología - Versión 3	Santa Cruz	2022	3	3	6	0	6				X		
Terapia Intensiva - Versión 5	Tarija	2.022	3	4	7	0	7				X		
Enfermería Médico Quirúrgica - Versión 9	Tarija	2022	0	7	7	0	7				X		
Hematología y Medicona Transfusional - Versión 5	Santa Cruz	2.022	3	1	4	0	4				X		

Fuente:Secretaría de Educación Contínua

CUADRO No. 45
ALUMNOS POR PROGRAMA, ORIGEN, SEXO Y AREA DE CONOCIMIENTO
PERIODO 2021 - 2022

DIPLOMADOS

PROGRAMA	DISTRITO	GESTION	ALUMNOS		TOTAL
			MASCULINO	FEMENINO	
Desarrollo Comunitario y Manejo de Cuencas - Versión 1	Tarija	2.021	29	14	43
Teoría y Práctica Pedagógica Universitaria - Versión 18	Bermejo	2021	21	18	39
Teoría y Práctica Pedagógica Universitaria - Versión 43	Tarija	2.021	169	226	395
Teoría y Práctica Pedagógica Universitaria - Versión 19	Yacuiba	2021	16	21	37
Metodología de Investigación Científica - Versión 3 Virtual	Tarija	2.021	11	20	31
Teoría y Práctica Pedagógica Universitaria - Versión 20	Bermejo	2022	20	22	42
Teoría y Práctica Pedagógica Universitaria - Versión 44	Tarija	2.022	80	107	187
Teoría y Práctica Pedagógica Universitaria - Versión 45	Tarija	2022	46	43	89
Teoría y Práctica Pedagógica Universitaria - Versión 46	Tarija	2.022	78	95	173
Teoría y Práctica Pedagógica Universitaria - Versión 20	Yacuiba	2022	49	58	107

ESPECIALIDADES

PROGRAMA	DISTRITO	GESTION	ALUMNOS		TOTAL
			MASCULINO	FEMENINO	
Docencia Universitaria e Investigación Educativa - Versión 10	Tarija	2.021	23	50	73
Docencia Universitaria e Investigación Educativa - Versión 11	Tarija	2022	26	31	57
Docencia Universitaria e Investigación Educativa - Versión 12	Tarija	2.022	17	21	38

MAESTRIAS

PROGRAMA	DISTRITO	GESTION	ALUMNOS		TOTAL
			MASCULINO	FEMENINO	
Ciencias de la Educación Superior - Versión 13	Tarija	2.021	14	16	30
Enfermería en Terapia Intensiva - Versión 1	Bermejo	2021	0	33	33
Enfermería Médico Quirúrgica - Versión 9	La Paz	2.021	2	26	28
Odontopediatría - Versión 4	La Paz	2021	4	30	34
Derecho Constitucional, Derechos Humanos y Procesal Constitucional - Versión	Tarija	2.021	15	13	28
Gestión Ambiental y Recursos Naturales - Versión 2 Virtual	Tarija	2021	15	13	28
Ciencias de la Educación Superior - Versión 14	Tarija	2.022	15	23	38
Ciencias de la Educación Superior - Versión 15	Tarija	2022	16	20	36
Bioquímica Clínica y Microbiología - Versión 3	La Paz	2.022	7	21	28
Bioquímica Clínica y Microbiología - Versión 3	Santa Cruz	2022	9	48	57
Terapia Intensiva - Versión 5	Tarija	2.022	1	42	43
Enfermería Médico Quirúrgica - Versión 9	Tarija	2022	1	30	31
Hematología y Medicona Transfusional - Versión 5	Santa Cruz	2.022	5	35	40

Fuente:Secretaría de Educación Contínua

CUADRO No. 46
ALUMNOS TITULADOS POR SEXO Y PROGRAMAS
PERIODO 2010 - 2022

DIPLOMADO

AÑO	MASCULINO	FEMENINO	TOTAL
2.010	166	207	373
2.011	125	157	282
2.012	153	201	354
2013	179	211	390
2.014	151	205	356
2015	122	221	343
2.016	163	257	420
2017	193	228	421
2.018	306	328	634
2019	189	252	441
2.020	114	143	257
2021	228	302	530
2.022	195	268	463

ESPECIALIDAD

AÑO	MASCULINO	FEMENINO	TOTAL
2.010	12	25	37
2011	16	46	62
2.012	26	29	55
2013	18	40	58
2.014	17	82	99
2015	12	48	60
2.016	16	43	59
2017	26	51	77
2.018	36	121	157
2019	43	238	281
2.020	15	34	49
2021	46	67	113
2.022	24	64	88

MAESTRIA

AÑO	MASCULINO	FEMENINO	TOTAL
2.010	46	106	152
2011	66	152	218
2.012	73	144	217
2013	59	196	255
2.014	61	177	238
2015	40	161	201
2.016	26	53	79
2017	63	257	320
2.018	107	303	410
2019	130	471	601
2.020	36	125	161
2021	88	235	323
2.022	66	207	273

DOCTORADO

AÑO	MASCULINO	FEMENINO	TOTAL
2.010	0	0	0
2011	1	0	1
2.012	1	0	1
2013	0	0	0
2.014	0	0	0
2015	0	0	0
2.016	0	0	0
2017	1	0	1
2.018	0	0	0
2019	0	2	2
2.020	0	0	0
2021	0	0	0
2.022	2	0	2

Fuente: División de Títulos y Grados

UNIDAD VII
BIBLIOTECA

CUADRO No. 47
ACERVO DE LIBROS DE LAS BIBLIOTECAS, POR FACULTADES
PERIODO 2018-2022

AÑOS / BIBLIOTECAS	2018	2019	2020	2021	2022
TOTAL UNIVERSIDAD	56.893	58.233	59.000	61.601	61.135
CENTRAL	9.471	9.538	9.557	9.751	9.751
FAC.DE CS. JURÍDICAS Y POLÍTICAS	8.266	8.216	8.316	8.613	8.613
DERECHO	8.266	8.216	8.316	8.613	8.613
FAC. DE CS. ECO. Y FINANCIERAS	8.734	8.730	8.730	8.876	8.867
AUD.ECO.ADM	8.734	8.730	8.730	8.876	8.867
FAC. DE CS. AGRIC. Y FORESTALES	6.197	6.197	6.197	6.537	6.666
AGRONOMIA Y FORESTAL	6.125	6.125	6.125	6.465	6.594
INGENIERIA EN MEDIO AMBIENTE	72	72	72	72	72
FAC. DE CIENCIAS Y TECNOLOGÍA	5.997	5.997	6.035	6.035	6.035
ARQUITECTURA - CIVIL	3.688	3.688	3.726	3.726	3.726
INGENIERIA QUIMICA	787	787	787	787	787
INGENIERIA ALIMENTOS	534	534	534	534	534
INGENIERIA INFORMATICA	988	988	988	988	988
FAC. DE ODONTOLOGÍA	1.744	1.744	1.744	1.744	1.744
ODONTOLOGÍA	1.744	1.744	1.744	1.744	1.744
FAC. DE CIENCIAS DE ENFERMERIA	1.674	1.674	1.674	1.774	1.774
ENFERMERIA	1.674	1.674	1.674	1.774	1.774
FACULTAD DE CIENCIAS QUIMICO FARMACEUTICAS Y BIOQUIMICAS	1.021	1.021	1.021	1.021	1.021
BIOQUIMICA Y QUIMICA FARMACEUTICA	1.021	1.021	1.021	1.021	1.021
FAC. DE HUMANIDADES	8.739	8.739	9.349	10.212	9.847
PSICOLOGIA	2.685	2.685	2.695	3.274	3.042
IDIOMAS	6.054	6.054	6.654	6.938	6.805
FACULTAD DE MEDICINA	318	318	318	758	758
MEDICINA	318	318	318	758	758
FAC. INTEGRADA DE BERMEJO	1.702	1.696	1.696	1.696	1.696
CONTADURIA PUBLICA	979	979	979	979	979
COMERCIO INTERNACIONAL	38	33	33	33	33
INGENIERIA DE SISTEMAS	226	225	225	225	225
INGENIERIA AGROPECUARIA	459	459	459	459	459
FAC. CIENCIAS EMPRESARIALES	562	562	562	562	562
CONTADURIA PUBLICA	529	529	529	529	529
INGENIERIA COMERCIAL	33	33	33	33	33
FAC. DE RECURSOS NATURALES Y TECNOLOGIA	753	2.020	2.020	2.020	2.020
INFORMATICA	294	294	294	294	294
INGENIERIA AGRONOMICA	459	452	452	452	452
POLITECNICO AGR. PALMAR	--	1.274	1.274	1.274	1.274
FAC. INTEGRADA DE VILLAMONTES	477	543	543	543	543
MEDICINA VETERINARIA Y ZOOTECNIA	387	453	453	453	453
ING. PETROQUIMICA	90	90	90	90	90
OTRAS BIBLIOTECAS	254	254	254	475	254
POSGRADO	254	254	254	475	254
INSTITUTO DE IDIOMAS	984	984	984	984	984
IDIOMAS TARIJA INSTITUTO	751	751	751	751	751
IDIOMAS YACUIBA	164	164	164	164	164
IDIOMAS VILLAMONTES	69	69	69	69	69

Fuente: División de Bibliotecas.

GRAFICO N° 29
UAJMS:ACERVO DE LIBROS DE LAS BIBLIOTECAS
PERIODO 2018 - 2022

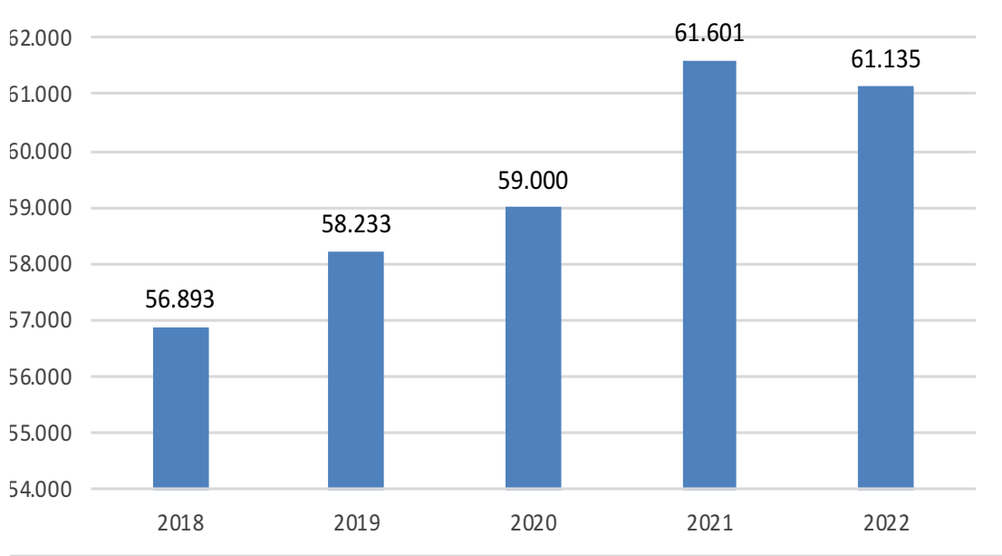

GRAFICO Nº. 30
PRESTAMO DE LIBROS POR AREAS Y FACULTADES
PERIODO 2021 - 2022

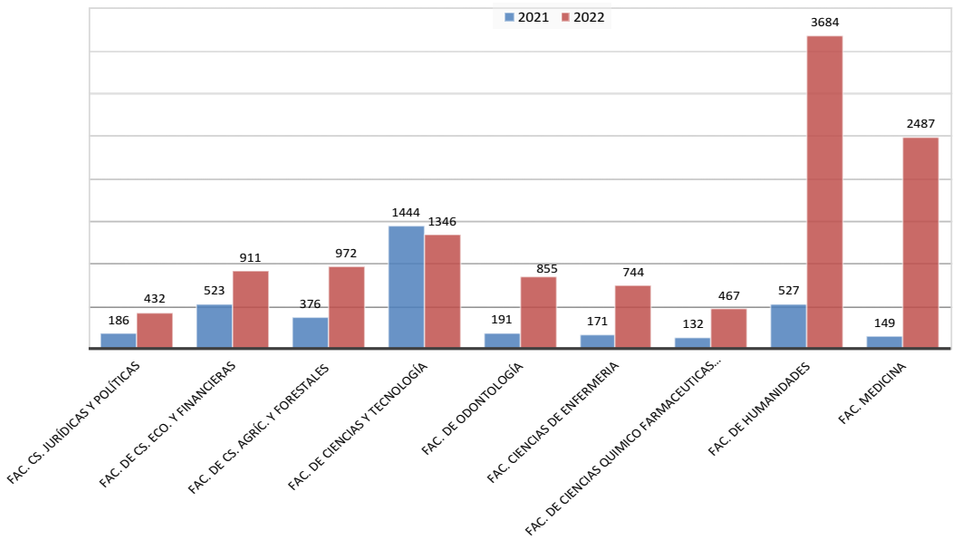

CUADRO No. 48
INCREMENTO DEL ACERVO DE LIBROS POR ORIGEN Y BIBLIOTECAS
PERIODO 2018 - 2022

AÑOS	2018		2019		2020		2021		2022	
BIBLIOTECAS ORIGEN	Don.	Com.	Don.	Com.	Don.	Com.	Don.	Com.	Don.	Com.
TOTAL UNIVERSIDAD	27	1	655	0	767	0	253	1.872	19	383
CENTRAL	6	0	15		19	0	179	0	19	0
FAC.DE CS. JURÍDICAS Y POLÍTICAS	0	0	0	0	100	0	1	296	0	36
DERECHO	0	0	0	0	100	0	1	296	0	36
FAC. DE CS. ECO. Y FINANCIERAS	4	0	5	0	0	0	7	139	0	0
AUD.ECO.ADM	4		5	0	0	0	7	139	0	0
CIENCIAS AGRICOLAS Y FOREST.	0	0	6	0	0	0	0	340	0	0
AGRO. Y FOR.	0	0	6	0	0	0	0	340	0	0
INGENIERIA EN MEDIO AMBIENTE	0	0	0	0	0	0	0	0	0	0
CIENCIAS Y TECNOLOGÍA	16	0	12	0	38	0	0	0	0	0
CIENCIAS Y TECNOLOGIA	16	0	12	0	38	0	0	0	0	0
INGENIERIA QUIMICA	0	0	0	0	0	0	0	0	0	0
INGENIERIA ALIMENTOS	0	0	0	0	0	0	0	0	0	0
INGENIERIA INFORMATICA	0	0	0	0	0	0	0	0	0	0
ARQUITECTURA	0	0	0	0	0	0	0	0	0	0
ODONTOLOGÍA	0	0	0	0	0	0	0	0	0	0
ODONTOLOGÍA	0	0	0	0	0	0	0	0	0	0
CIENCIAS DE LA SALUD	0	1	0	0	0	0	0	0	0	0
ENFERMERIA	0	0	0	0	0	0	0	0	0	0
BIOQUIMICA Y QMC. FARMACEUTICA	0	1	0	0	0	0	0	0	0	0
HUMANIDADES	0	0	617	0	610	0	66	657	0	347
PSICOLOGIA	0	0	12	0	10	0	66	373	0	347
IDIOMAS	0	0	605	0	600	0	0	284	0	0
IDIOMAS YACUIBA	0	0	0	0	0	0	0	0	0	0
IDIOMAS VILLAMONTES	0	0	0	0	0	0	0	0	0	0
MEDICINA	0	0	0	0	0	0	0	440	0	0
MEDICINA	0	0	0	0	0	0	0	440	0	0
INTEGRADA DE BERMEJO	1	0	0	0	0	0	0	0	0	0
SUB SEDE AUD. BERMEJO	1	0		0		0		0	0	0
INTEGRADA GRAN CHACO	0	0	0	0	0	0	0	0	0	0
SUB SEDE AUD. YACUIBA	0	0	0	0	0	0	0	0	0	0
INFORMATICA	0	0	0	0	0	0	0	0	0	0
INGENIERIA COMERCIAL	0	0	0	0	0	0	0	0	0	0
INTEGRADA DE VILLAMONTES	0	0	0	0	0	0	0	0	0	0
PETROQUIMICA VILLAMONTES	0	0	0	0	0	0	0	0	0	0
MEDICINA VETERINARIA Y ZOOTECNIA	0	0	0	0	0	0	0	0	0	0
OTRAS BIBLIOTECAS	0	0	0	0	0	0	0	0	0	0
POSGRADO	0	0	0	0	0	0	0	0	0	0
OTRAS UNIDADES VERIFICADAS	0	0	0	0	0	0	0	0	0	0

Fuente: División de Bibliotecas.
Don = Donación **Com** = Compra

CUADRO No. 49
PRESTAMO DE LIBROS POR BIBLIOTECAS
PERIODO 2018 - 2022

AÑOS / BIBLIOTECAS	2018	2019	2020	2021	2022
TOTAL UNIVERSIDAD	11.338	15.604	4.450	3.699	11.898
CENTRAL	3165	582	---	---	---
FAC. CS. JURÍDICAS Y POLÍTICAS	599	1.006	233	186	432
FAC. DE CS. ECO. Y FINANCIERAS	1.344	3.156	1.142	523	911
FAC. DE CS. AGRÍC. Y FORESTALES	963	957	474	376	972
FAC. DE CIENCIAS Y TECNOLOGÍA	1.550	2.323	891	1.444	1.346
FAC. DE ODONTOLOGÍA	1.349	1.259	303	191	855
FAC. DE CIENCIAS DE LA SALUD	558	2.145	427	---	---
FACULTAD DE CIENCIAS DE ENFERMERIA	---	---	---	171	744
CIENCIAS QUIMICO FARMACEUTICAS Y BIOQ.	---	---	---	132	467
FAC. DE HUMANIDADES	1.810	1.772	735	527	3.684
FAC. MEDICINA	---	2.404	245	149	2.487

Fuente: División de Bibliotecas.

CUADRO No. 50
PRESTAMO DE LIBROS EN SALA Y A DOMICILIO POR FACULTADES
PERIODO 2018 - 2022

AÑOS / BIBLIOTECAS	2018		2019		2020		2021		2022	
	SALA	DOM.	SALA	DOM.	SALA	DOM.	SALA	DOM.	SALA	DOM.
T O T A L E S	9.711	2.881	10.923	4.681	3.049	1.401	2.575	1.124	8.170	3.728
CENTRAL	2.989	176	582	0	---	---	---	---	---	---
CIENCIAS JURIDICAS Y POLÍTICAS	493	106	728	278	169	64	128	58	285	147
CIENCIAS ECONOMICAS Y FINANCIERAS	1.160	184	2.690	466	881	261	363	160	840	71
CIENCIAS AGRICOLAS Y FORESTALES	498	465	516	441	347	127	272	104	528	444
CIENCIAS Y TECNOLOGÍA	896	654	1.288	1.035	551	340	1.058	386	808	538
ODONTOLOGÍA	612	737	614	645	174	129	127	64	609	246
FAC. DE CIENCIAS DE LA SALUD	285	273	1.104	1.041	285	142	---	---	---	---
CIENCIAS DE ENFERMERIA	---	---	---	---	---	---	108	63	414	330
CIENCIAS QUIMICO FARMACEUTICAS Y BIOQUIMICAS	---	---	---	---	---	---	92	40	334	133
HUMANIDADES	1.694	116	1.491	281	467	268	349	178	2.435	1.249
AREA DE SALUD - MEDICINA	1.084	170	1.910	494	175	70	78	71	1.917	570

Fuente: División de Bibliotecas.

UNIDAD VIII

PROYECTOS

CUADRO No. 51
EJECUCIÓN EN INVERSIÓN GESTIÓN 2018 -2022
Expresada en Bolivianos

N°	PROYECTO	GESTIÓN 2018	GESTIÓN 2019	GESTIÓN 2020	GESTIÓN 2021	GESTIÓN 2022
1	EQUIP. MEJ. Y DOT.AGUA CENTROS AGROP.FAC.G.CHACO EL PALMAR	813.359,40	297.331,20	0,00	0,00	289.800,03
2	MEJ. DESEMPEÑO DOCENTE USO METOD. PROCESOS ENSEÑANZA APREND. UAJMS	373.550,00	-	-	-	-
3	EQUIP. ODONTOMOVILES	0,00	1.330.000,00	-	-	-
4	IMPLEM. CENTRO DE CONCILIACION EXTRAJUDICIAL FAC.CS.JURIDICAS UAJMS	-	49.340,00	3.533,00	60.923,87	39.293,00
5	AMPL. Y EQUIP.2DO BLOQUE FAC.HUMANIDADES CAMPUS UNIV. UAJMS	-	0,00	0,00	1.275.009,71	2.675.419,85
6	CONST. CAMPUS UNIV.II FASE FAC.GRAN CHACO YACUIBA - UAJMS	3.572.156,64	-	-	-	-
7	FORTAL. DIFUSION Y PUBLICIDAD REVISTA CIENTIFICA UAJMS	125.837,00	218.145,26	126.615,00	216.441,14	297.483,40
8	FORTAL. CULTURA DE PLANIFICACION UAJMS	111.373,00	135.373,50	19.771,18	115.719,54	
9	EQUIP. GUARDERIA UNIVERSIDAD AUTONOMA JUAN MISAEL SARACHO	199.280,00	-	-	-	
10	REPOS. DE EQUIPO Y MENAJE DE COCINA PARA EL COMEDOR UNIVERSITARIO-UAJMS	216.188,50	-	-	-	
11	ACRED. DE LA CARRERA DE INGENIERÍA INFORMÁTICA FACULTAD CIENCIAS Y TECNOLOGÍA – UAJMS	-	-	-	0,00	63622,00
12	EQUIP. MOBIL CAMPUS UNIV.VILLA MONTES UAJMS-MODULO II	400.920,00	-	-	-	
13	EQUIP. CAMPUS UNIV.II FASE FAC.GRAN CHACO YACUIBA - UAJMS	1.638.858,00	-	-	-	
14	FORTAL. Y EQUIP P/ EL MEJORAMIENTO DEL PROCESO ENSEÑANZA APRENDIZAJE CARRERA INGENIERIA ALIMENTOS-UAJMS	327.066,08	165.953,02	-	41.238,29	
15	REPOS. EQUIP.LAB. DE COMPUTACIÓN CARRERA ING. INFORMATICA-FCYT-UAJMS	1.191.064,00		-	-	
16	ACRED. CARRERA INGENIERIA QUIMICA F.C.Y T.- UAJMS	70.199,13		-	-	
17	CONST. CIERRE PERIMETRAL HOSPITAL ACADEMICO UAJMS	-	0,00	0,00	1.476.065,67	
18	REMOD. Y EQUIPAMIENTO UNIDAD DE COMUNICACIONES-UAJMS	244.913,08	132.700,00	96.570,00	148.028,50	
19	EQUIP. P/ EL MEJORAMIENTO DEL CENTRO DE DATOS UAJMS	0,00	2.013.661,00	390.808,00	-	
20	EQUIP. MODULO II FACULTAD CIENCIAS INTEGRADAS BERMEJO	-	738.827,00	-	-	
21	MEJ. LABORATORIO COMPUTACIÓN FAC. CS. JURICAS Y POLITICAS	-	812.150,00	-	-	
22	EQUIP. SISTEMA CONTROL DE ASISTENCIA UAJMS	-	0,00	810.005,60	-	
23	MEJ. BIBLIOTECAS ESPECIALIZADAS FACULTATIVAS UAJMS	-	948.745,00	555.926,00	825.854,00	
24	EQUIP. MOBILIARIO PRIMERA FASE FAC. CS. INT.GRAN CHACO	-	344.400,00	1.075.820,00	-	
25	EQUIP. UNIDADES DE APOYO A LA GESTION ACADEMICA UAJMS	-	14.280,00	3.727.095,00	0,00	
26	EQUIP. BLOQUE AULAS FASE II CAMPUS UNIV. FAC. CS INT. GRAN CHACO YACUIBA	-	3.080,00	2.424.383,21	44.235,82	
27	EQUIP. DIDACTICO PARA AULAS UAJMS	-	0,00	2.695.618,00	0,00	
28	MEJ. GABINETE DE COMPUTACION FACULTAD DE HUMANIDADES	-	0,00	0,00	868.139,00	
29	MEJ. BIBLIOGRAFICO ESPECIALIZADO EN FACULTADES DE LA UAJMS	-	0,00	353.647,00	881.726,00	84.390,00
30	MEJ. LAB. ESPEC. DE INFORMÁTICA CARRERA INGENIERÍA CIVIL FAC. CS Y TECNOL.	-	-	-	0,00	756785,00
31	MEJ. LABORATORIO DE COMPUTACION FACULTAD DE CIENCIAS AGRICOLAS Y FORESTALES					880789,00
32	EQUIP. GABINETE DE COMPUTACION INGENIERIA QUIMICA FAC. CS. Y TECNOL					741852,00
33	MEJ. GABINETE AGRIMENSURA FACULTAD DE CIENCIAS AGRÍCOLAS Y FORESTALES					12940,00
34	MEJ. LABORATORIO TECNOLOGÍA DE LA MADERA FACULTAD CIENCIAS AGRICOLAS Y FORESTALES					17386,00
35	MEJ. GABINETE PSICOPEDAGÓGICO UAJMS.					93501,00
36	CONST. Y EQUIP. CENTRO DE INTERACCION SOCIAL Y CULTURAL UAJMS	-	0,00	0,00	354.512,32	
37	INVEST. PROTOCOLO MEDICION BATIMETRICA P/MONITOREO EMBALSES Y LAGUNAS DPTO TARIJA CHUQUISACA	-	352.899,32	-	68.668,18	
38	INVEST. ENFERMEDAD DE CHAGAS PROBLEMA DE SALUD PREVALENTE EN DPTO DE TARIJA	0,00	466.387,75	334.076,33	426.606,13	420.910,28
39	DESAR. CAPAC. LOCAL Y ACAD. GIRH - MIC INVEST. ACCION CUENCA PEDAGOGICA YESERA MUNIC. CERCADO TARIJA	-	124.749,84	-	959.201,92	410.506,80
40	DESAR. CAPAC. LOCAL ACAD. GIRH - MIC INVT. ACC. CUENCA PEDAG CAMPANARIO RIO GRANDE MUN. PADCAYA TARIJA					927.720,53
41	IMPLEM. TECNICA DE TRANSFERENCIA EMBRIONES GANADO CAPRINO CENTRO EXPERIMENTAL CHOCLOCA					35.005,66
42	ANALISIS DE EFECTO DEL CAMBIO CLIMATICO EN ESPECIES FORRAJERAS ESTACION EXPERIMENTAL PUESTO MARGARITA					34.604,00
43	ANALISIS DEL IMPACTO DEL CRECIMIENTO URBANO EN LA ZONA DE TRANSICION AL ESPACIO RURAL VIA A SAN ANDRES					34.029,04
44	DIAGN. DE CARACTERÍSTICAS GEOTECNICAS DE SUELOS DISTRITO 12 CIUDAD DE TARIJA.					35.983,00
45	INVEST. IDENT. ESTRAT.Y HERRAMIENTAS P/ REDUCIR PÉRDIDAS P/ MARIPOSA PERFORADORA FRUTAS VALLE CENTRAL TARIJA.					38.375,50
46	INVEST. CARACT. BIOPRODUCTIVOS PAPA PRODUCIDA C/SISTEMA AEROPÓNICO ENTRO EXPERIMENTAL DE CHOCLOCA – U.A.J.M.S					35.609,08

47	INVEST. DETERM. CONTENIDO DE RESVERATROL EN ARANDANO Y UVAS DE MESA VALLE CENTRAL DE TARIJA					37.011,00
48	INVEST. MULTIPL. TUNA P/FRAGMENT. CLADODIOS C/FUENTE AGUA Y FORRAJE P/GANADO ALGARROBAL MUNIC. YACUIBA					15.260,00
49	INVEST. CONTROL Y MANEJO D/ESCORRENTIA SUPERFICIAL PREDIO SAN FRANCISCO INTI ZONA PIE DE MONTE MUNIC. YACUIBA.					51.588,00
50	DIAGN. TURÍSTICO DE LAS FIESTAS GRANDES TRADICIONALES VALLE CENTRAL DE TARIJA.					47.679,00
51	INVEST. INDICADORES QUE GENERAN VIOLENCIA HACIA LA MUJER CIUDAD DE TARIJA.					48.548,85
52	ACRED. LABORATORIO QUIMICA F.C.Y T.- UAJMS	209.920,70	118.092,05	0,00	97.027,60	107.750,00
53	ACRED. CARRERA INGENIERIA CIVIL F.C.Y T.- UAJMS	4.910,00	53.263,68	-	-	
54	AUTOEVAL. CARRERA INGENIERIA AGRONOMICA EL PALMAR F.C.I.G.CH-UAJMS	23.629,25	-	-	-	
55	ACRED. CARRERA DE ODONTOLOGIA FAC. DE ODONT-UAJMS	97.111,87	-	-	-	
56	AUTOEVAL. CARRERA DE IDIOMAS FAC. HUMANIDADES UAJMS	3.655,50	15.070,30	-	-	
57	AUTOEVAL. CARRERA DE PSICOLOGIA FAC. HUMANIDADES UAJMS	3.135,50	16.025,30	-	-	
58	ACRED. CARRERA DE DERECHO FAC. CS. JURIDICAS Y POLITICAS	-	0,00	0,00	60.558,90	
59	ACRED. CARRERA DE ECONOMÍA FAC. CS. ECONÓMICAS Y FINANCIERAS	-	4.382,80	-	43.260,16	
60	ACRED. CARRERA DE ADMINISTRACIÓN DE EMPRESAS FAC. CS. ECONÓMICAS Y FINANCIERAS	-	4.382,80	0,00	43.182,66	
61	ACRED. CARRERA CONTADURÍA PUBLICA FAC. CS. ECONÓMICAS Y FINANCIERAS	-	4.382,80	0,00	43.841,16	
62	AUTOEVAL. CARRERA INGENIERÍA PETROQUÍMICA FAC. CS INTEG. VILLA MONTES – UAJMS	-	-	-	6.344,60	7.000,00
63	AUTOEVAL. CARRERA INGENIERÍA DE PETRÓLEO Y GAS NATURAL FAC. CS INTEG.VILLA MONTES – UAJMS	-	-	-	6.349,80	
64	AUTOEVAL. CARRERA INGENIERIA COMERCIAL FAC. CS INTEG. GRAN CHACO	-	-	-	14.630,00	2.230,00
65	AUTOEVAL. CARRERA INGENIERÍA EN RECURSOS HIDRICOS FAC.CS INTEG.GRAN CHACO	-	-	-	14.632,00	
66	AUTOEVAL. CARRERA DE CONTADURIA PUBLICA FAC CS INTEG. BERMEJO	-	-	-	6.424,00	14.008,00
67	AUTOEVAL. CARRERA DE INGENIERIA SANITARIA Y AMBIENTAL FAC. CS INTEG. GRAN CHACO	-	-	-	14.570,00	5.868,00
68	AUTOEVAL. CARRERA MEDICINA VETERINARIA Y ZOOTECNIA FAC. CS INTEG.VILLA MONTES - UAJMS	-	-	-	6.976,80	7.082,05
69	ACRED. SERVICIO DE ANÁLISIS DE AGUA DEL CEANID UAJMS	-	-	-	82.848,00	117.382,50
70	ACRED. CARRERA DE ECONOMÍA MERCOSUR ARCUSUR – FCEF	-	-	-	0,00	74995,96
71	AUTOEVAL. CARRERA DE CONTADURIA PUBLICA FACULTAD DE CIENCIAS INTEGRADAS DEL GRAN CHACO	-	-	-	15.720,00	
72	AUTOEVAL. CARRERA INGENIERIA AGRONÓMICA FACULTAD DE CIENCIAS AGRÍCOLAS Y FORESTALES					5.938,50
73	ACRED. CARRERA DE PSICOLOGIA FACULTAD DE HUMANIDADES UAJMS					58.549,22
74	ACRED. CARRERA DE IDIOMAS FACULTAD DE HUMANIDADES UAJMS					52.249,40
75	FORMUL. E IMPLEMENTACION DEL MODELO ACADEMICO UAJMS	-	32.835,00	68.646,00	370.988,00	150.172,00
76	MEJ. DE LA VIRTUALIZACION DE LA EDUCACION EN LA UAJMS	-	-	-	0,00	750.833,93
77	CONST. Y EQUIPAMIENTO DE LAB. DE CARRERA ING. CIVIL	4.540.390,82	1.119.197,00	224.350,00	-	
78	CONST. Y DOTAC. MOBIL. NUEVO BLOQUE FAC. ODONTOLOGIA	-	3.758.536,49	6.378.420,73	1.127.960,59	4.939.395,52
79	CONST. NUEVO BLOQUE FAC. GRAN CHACO-UAJMS YBA.	-	-	-	-	
80	CONST. Y EQUIP. LAB. FARMACOL. Y FARMACOTEC. FAC. SALUD UAJMS	0,00	2.347.730,59	3.330.856,57	179.172,18	1.813.898,00
81	CONST. NUEVO MOD. Y EQUIP. P/MEJ.ACAD.FAC.ECON. CAMPUS UNIV.	164.780,00	507.000,00	-	0,00	
82	CONST. Y EQUIP. LABORATORIO ING. DE ALIMENTOS UAJMS	1.480.358,24	5.458.255,84	895.250,00	705.135,00	363.818,50
83	CONST. Y EQUIPAMIENTO GIMNASIO UAJMS	196.510,00	-	-	-	
84	CONST. Y EQUIP. BLOQUE ACADEMICO CARRERA ING. CIVIL CAMPUS UNIV. UJMS	-	-	0,00	6.984.907,21	15.514.606,41
85	CONST. Y EQUIP. INSTITUTO DE IDIOMAS UAJMS TJA	0,00	484.528,29	1.133.551,93	0,00	
86	CONST. CAMPUS UNIV. 1RA FASE FAC.GRAN CHACO YACUIBA - UAJMS	10.569.836,46	1.000.000,00	0,00	-	
87	CONST. Y EQUIP. DPTO.INVESTIG.CIENCIA Y TEC. CAMPUS UNIV. UAJMS	2.957.942,79	360.779,00	0,00	0,00	
	TOTALES	**29.536.945,96**	**23.432.484,83**	**24.644.943,55**	**17.586.898,75**	**32.111.870,01**
	% DE EJECUCION CON RESPECTO A LO PRESUPUESTADO	**55,71%**	**58,53%**	**40,97%**	**30,45%**	**85,67%**

Fuente: Unidad de Proyectos

CUADRO No. 52
PROYECTOS DE INVESTIGACIÓN DE ESTUDIANTES CONVOCATORIA 2021

Nº	NOMBRE DEL PROYECTO	NOMBRE DEL DIRECTOR	NOMBRE CODIRECTOR	CARRERA	LINEA DE INVESTIGACION	MONTO EN Bs.	INVESTIGADORES	
							M	F
1	Modelo de turismo rural comunitario sostenible con el medio ambiente en el distrito de Curqui	Mónica Giselle Párraga Valdez	Keyla Guadalupe Morales Morales	Economía	Patrimonio Arquitectónico-Turismo	8.582,00	3	2
2	Elaboración de Snack Fortificado con Hierro y Zinc a base de harinas de maíz morado y remolacha	Maira Mabel Jurado Gareca	-----	Ingeniería de Alimentos	Procesos Productivos Innovadores (valor agregado a materia primas locales)	7.259,00	1	1
3	Determinación de la calidad hídrica en el rio Tarija, zona que atraviesa la Reserva Nacional de Flora y Fauna Tariquia	Paola Serena Galean Ayarde	Víctor Enrique Villa Aldana	Ingeniería Química	Gestión y Planificación de los Recursos Hídricos	######	1	2
4	Investigación del potencial de productos turísticos para el turismo rural comunitario en la Zona Oeste de la Provincia Cercado	Kattya Lia Loma Lupaca	Mirtha Carmen Ramos Llave	Idiomas	Patrimonio Arquitectónico - Turismo	6.830,00	0	1
5	Estudio para la determinación de la densidad aparente de los sedimentos depositados en el embalse de San Jacinto.	Sergio Leonel Aparicio Ontiveros	-----	Ingeniería Civil	Tratamiento y reuso del Agua, fertimigación, riego tecnificado, riego inteligente, etc.	8.832,70	2	1
6	Fabricación de un Filtro Membrana en base a fibras naturales biodegradables y renovables obtenidas a partir de totora para desmetalización de Vino.	Darleen Ariana Serruto Alarcón	Alejandro Raúl Medina Suarez	Ingeniería Química	Procesos Productivos Innovadores (valor agregado a materia primas locales)	8.892,00	2	0
7	Aplicación del índice IBMWP e índice ICA para la determinación de la calidad Hídrica y Ecológica de la quebrada el Común Municipio de Carapari	Ricardo Cabrera Avalos	Nery Callejas Donaire	Ingeniería en Recursos Hídricos	Gestión y Planificación de los Recursos Hídricos	9.890,00	1	0
8	Investigación de la Brecha Salarial entre mujeres y hombres de la ciudad de Tarija del sector de trabajadores profesionales inscritos en los colegios de las carreras de Enfermería y Contaduría Pública de la gestión 2022	Patricia Vianney Jurado Churata	Juan Sebastián Gutiérrez Sandoval	Contaduría Publica	Violencia y Desigualdad de Género (mujeres en situación de vulnerabilidad)	7.096,00	0	1
9	Estudio de la factibilidad para la instalación de un Sistema de Energía Limpia mediante Paneles Solares para la alimentación eléctrica de viviendas Tipo para la ciudad de Tarija	Damaris Emy Esquite Baspineiro	José Antonio Jaramillo Estrada	Ingeniería Civil	Procesos Productivos Innovadores (valor agregado a materias primas locales)	9.998,50	2	2

Fuente: DICYT

CUADRO No. 53
PROYECTOS DE INVESTIGACIÓN DE DOCENTES CONVOCATORIA 2021

Nº	NOMBRE DEL PROYECTO	NOMBRE DEL DIRECTOR	NOMBRE CO DIRECTOR	FACULTAD	LINEA DE INVESTIGACION	MONTO EN Bs.	INVESTIGADORES DOCENTES ADMINISTRATIVO		INVESTIGADORES ESTUDIANTES	
							M	F	M	F
1	Análisis y evaluación Estilístico Estructural de bienes inmuebles coloniales y republicanos del centro histórico de Tarija	Cristian Federico Martínez De Los Ríos	Oscar Marcelo Chávez Calla	Ciencia y Tecnología	Patrimonio Arquitectónico-Turismo	109.895,00	3	3	5	7
2	Producción de Madera Plástica a partir de reciclaje de Polietileno Tereftalato y Aserrín	Jaime Enrique Lujan Pérez	Mariana Cordero Gil	Ciencia y Tecnología	Gestión y reciclaje de Residuos Solidos	94.878,20	0	0	2	1
3	Planificación del Desarrollo Territorial de las Comunidades de la Cuenca Yesera, Tarija Bolivia	Patricio Alejandro Sanjinés Uribe	Paula Mejía Rocabado	Ciencia y Tecnología	Factores de riesgo y uso del suelo urbano y rural	110.000,00	0	0	1	0
4	La relación de violencia docente estudiantil a partir de la percepción de los alumnos en el proceso de formación integral profesional de la Universidad Juan Misael Saracho	Blanca Fátima Montaño Márquez	Ruth Lourdes Peña Mojica	Humanidades	Violencia y desigualdad de genero	103.901,00	0	5	0	3
5	Proyecto piloto de mejora del registro y actualización del catastro vitivinícola del Valle Central de Tarija	Silvia Chambi Gareca	Adriana Chambi Gareca	Ciencia y Tecnología	Informática Industrial	110.000,00	2	0	1	1
6	Investigación del contexto actual de la planta turística en el departamento de Tarija	Roxana Alemán Castillo	Viviana Ugarte Martínez	Ciencias Económicas y Financieras	Patrimonio Arquitectónico-Turismo	108.573,00	1	2	1	1
7	Determinación de los requerimientos nutricionales del cultivo de arándano variedad "Biloxi en la etapa vegetativa inicial, con la aplicación de fertirrigacion en el Centro Experimental de Chocloca"	José Lindolfo Laime Nieves	Víctor Enrique Zenteno López	Ciencias Agrícolas y Forestales	Procesos Productivos Innovadores (valor agregado a materias primas locales	110.000,00	1	0	0	2
8	Estudio de la concentración de dióxido de carbono como indicador de Covid-19 y otras enfermedades transmitidas por aerosoles respirables en aulas del Campus Universitario de la UAJMS.	Marco Antonio Taquichiri Torrez	Joel Paco Sarzuri	Ciencia y Tecnología	Salud, Enfermedades emergentes y reemergentes	109.983,60	1	0	1	0
9	Propuesta de normativa para el reuso de aguas residuales tratadas en riego agrícola	Ilsen Copa Almazán	Henry Monzón De los Ríos	Ciencia y Tecnología	Crisis Ambiental (tratamiento y reuso del Agua, fertirrigacion, riego tecnificado, riego inteligente, etc.)	109.375,00	1	0	1	0

UNIDAD IX

PRESUPUESTO EJECUTADO INGRESOS Y EGRESOS



CUADRO No. 54
RECURSOS POR FUENTE GESTION 2022

FUENTE	RECURSOS	PRESUP. VIGENTE
20	Recursos Específicos	107.997.946,19
41	Transferencias T.G.N.	306.978.209,31
42	Transferencias de Rec. Específ.	1.100.383,00
80	Donación Externa	206.266,81
TOTAL		**416.282.805,31**

Fuente: Departamento de Finanzas

GRAFICO N° 31
RECURSOS POR FUENTE (INGRESOS Bs.)
GESTION 2022

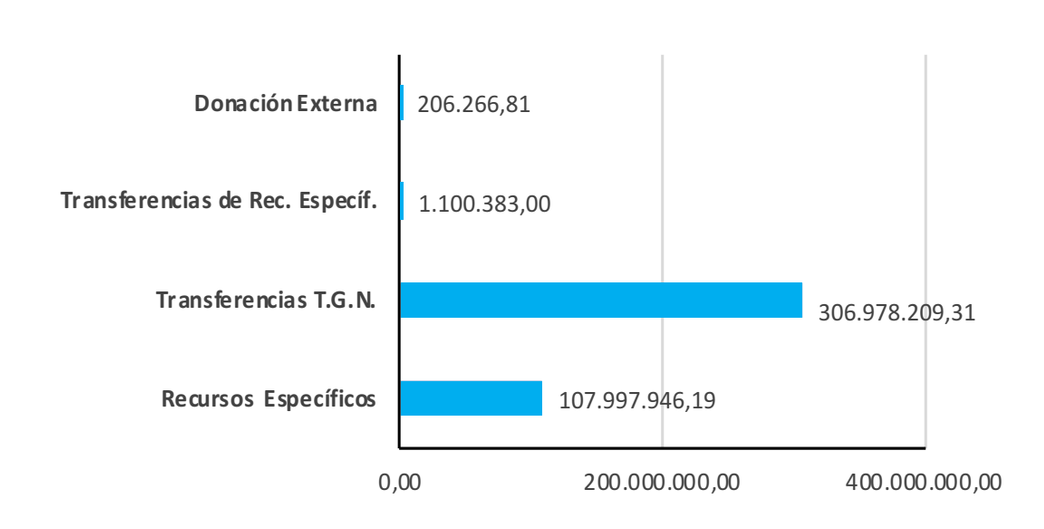

CUADRO Nº 55
EJECUCION PRESUPUESTARIA POR GRUPOS DE GASTO
AÑO 2022

Entidad	Grupo	Descripción Grupo	Presup. Vig.	Pagado	Saldo	% EJECUCIÓN
145	100	SERVICIOS PERSONALES	267.933.160,30	212.014.790,54	55.918.369,76	79,13
145	200	SERVICIOS NO PERSONALES	33.599.568,11	18.674.057,21	14.925.510,90	55,58
145	300	MATERIALES Y SUMINISTROS	18.950.118,71	10.803.214,19	8.146.904,52	57,01
145	400	ACTIVOS REALES	34.085.549,00	28.850.416,73	5.235.132,27	84,64
145	500	ACTIVOS FINANCIEROS	32.963.119,00	0,00	32.963.119,00	0,00
145	600	SERVICIO DE LA DEUDA PUBLICA Y	10.403.065,19	5.577.999,33	4.825.065,86	53,62
145	700	TRANSFERENCIAS	6.870.901,00	3.666.624,87	3.204.276,13	53,36
145	800	IMPUESTOS, REGALIAS Y TASAS	2.347.365,00	1.655.204,38	692.160,62	70,51
145	900	OTROS GASTOS	9.129.959,00	151.923,08	8.978.035,92	1,66
TOTAL			**416.282.805,31**	**281.394.230,33**	**134.888.574,98**	**67,60**

Fuente: Departamento de Finanzas

GRAFICO No. 32
EJECUCIÓN PRESUPUESTARIA POR GRUPOS DE GASTO
AÑO 2022

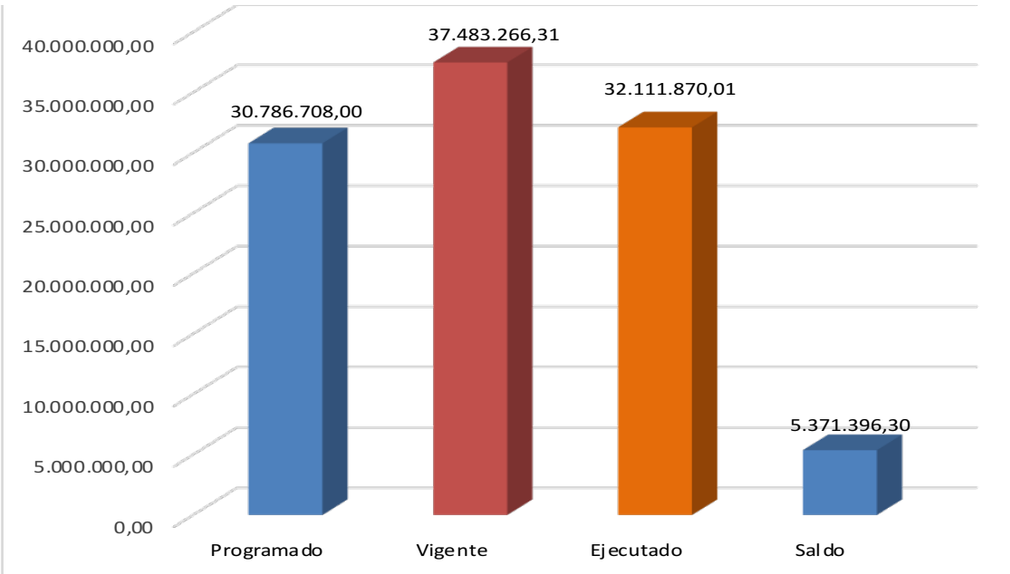

CUADRO No. 56
UAJMS : EJECUCION GLOBAL DEL PRESUPUESTO
AÑO 2022
(En bolivianos)

FUENTE	MONTO
Programado	377.621.342,00
Vigente	416.282.805,31
Ejecutado	281.394.230,33
Saldo	134.888.574,98
% Ejecutado	67,60

Fuente: Departamento de Finanzas

GRAFICO No. 33
SITUACION DE EJECUCION GLOBAL DEL PRESUPUESTO
GESTION 2022
en Bs.

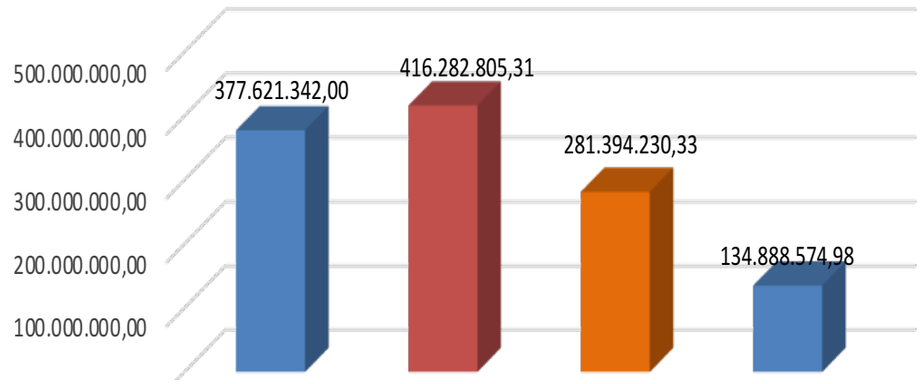

CUADRO No. 57
EJECUCION DEL PRESUPUESTO, GASTO DE INVERSION
AÑO 2022
(En bolivianos)

FUENTE	MONTO
Programado	30.786.708,00
Vigente	37.483.266,31
Ejecutado	32.111.870,01
Saldo	5.371.396,30
% Ejecutado	85,67

Fuente: Departamento de Finanzas

GRAFICO No. 34
EJECUCION DEL PRESUPUESTO, GASTO DE INVERSION
GESTION 2022
en Bs.

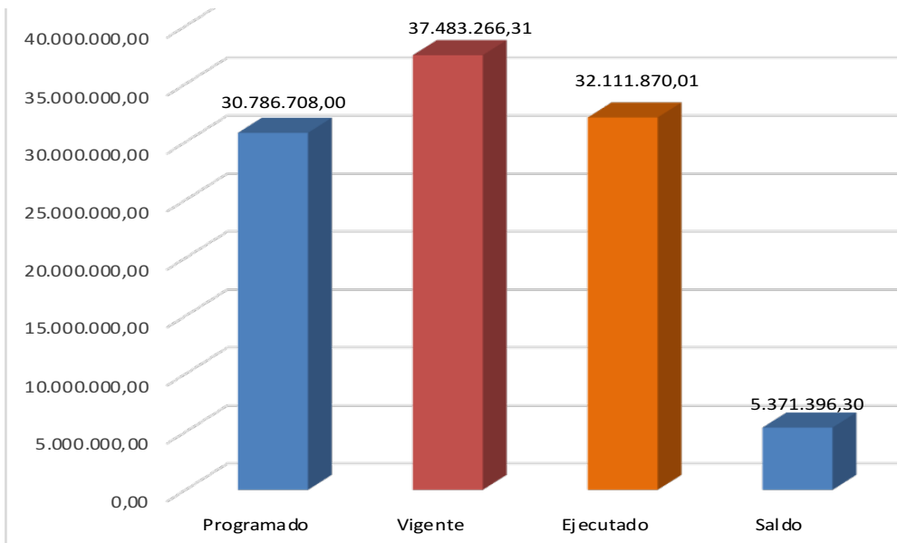

CUADRO No. 58
UAJMS: EJECUCION GASTO CORRIENTE
GESTIÓN 2022

FUENTE	MONTO
Programado	346.834.634,00
Vigente	378.799.539,00
Ejecutado	249.282.360,32
Saldo	129.517.178,68
% Ejecutado	65,81

Fuente: Departamento de Finanzas

GRAFICO No. 35
SITUACION DEL GASTO CORRIENTE en Bs.
GESTION 2022

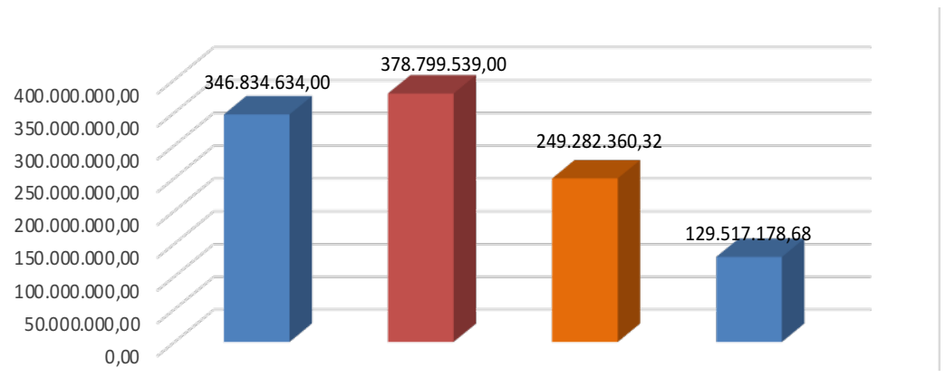

CUADRO Nº 59
EJECUCIÓN PRESUPUESTARIA POR REPARTICIONES
GESTION 2022

UNIDADES	PRESUPUESTO	DEVENGADO	% EJECUCION
Rectorado	5.580.480,00	4.825.103,00	86,5
Vicerrectorado	4.998.316,10	4.070.561,55	81,4
Sec. Academica	27.148.635,80	20.909.226,54	77,0
Sec. de Educación Continua	12.424.590,00	7.385.549,23	59,4
Sec. Desarrollo Institucional	8.214.241,20	7.281.451,01	88,6
Sec. General	3.154.229,10	2.704.590,41	85,7
Fac. Ciencias y Tecnología	52.384.968,30	41.054.487,76	78,4
Fac. Humanidades	12.068.718,10	9.830.291,06	81,5
Fac. Odontología	16.139.151,30	13.950.102,33	86,4
Fac. Cs Químico Farmaceútica y Bioq.	12.262.125,80	8.303.315,60	67,7
Fc. Cs. En Enfermería	8.957.782,83	6.733.520,08	75,2
Fac. Medicina	6.959.607,30	5.616.399,65	80,7
Fac. Cs. Empresariales	16.324.458,50	13.132.700,42	80,4
Fac. Recursos Naturales y Tecnología	13.815.460,30	11.026.545,02	79,8
Fac. de Villamontes	8.919.862,20	7.213.887,55	80,9
Fac. de Bermejo	14.879.032,73	12.442.159,04	83,6
Sec. Adm y Financiera	68.736.683,92	30.666.808,16	44,6
Fac. Ciencias Jurídicas	13.251.664,00	10.781.855,48	81,4
Fac.Economicas y FInancieras	24555185,82	19025538,76	77,5
Fac. C iencias Agricolas	15.061.226,70	12.328.267,57	81,9

Fuente: Departamento de Finanzas

GRAFICO No. 36
EJECUCION PRESUPUESTARIA POR UNIDADES (En %)
AÑO 2022

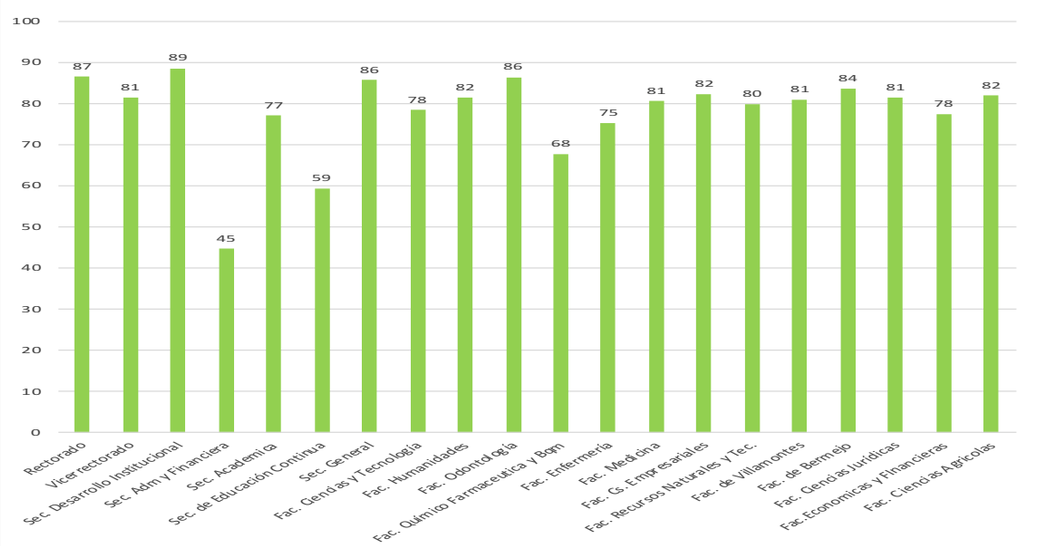

UNIDAD X
EQUIPOS E INFRAESTRUCTURA

CUADRO Nº 60
EQUIPOS DE COMPUTACIÓN POR FACULTADES Y CARRERAS
PERIODO 2018 - 2022

AÑOS	2018					2019					2020					2021					2022				
FACULTAD Y PROGRAMAS	Comp	Impr	Fotoc	Tabl	Prov	Comp	Impr	Fotoc	Tabl	Prov	Comp	Impr	Fotoc	Tabl	Prov	Comp	Impr	Fotoc	Tabl	Prov	Comp	Impr	Fotoc	Tabl	Prov
TOTAL UNIVERSIDAD	**3.336**	**554**	**21**	**1**	**908**	**3.035**	**515**	**15**	**34**	**880**	**3.314**	**488**	**27**	**17**	**935**	**2.882**	**473**	**21**	**51**	**920**	**2.883**	**461**	**15**	**0**	**1.094**
CIENCIAS JURID. Y POLÍTICAS	**185**	**35**	**0**	**0**	**59**	**237**	**30**	**0**	**5**	**44**	**238**	**34**	**1**	**0**	**67**	**204**	**34**	**1**	**0**	**67**	**201**	**30**	**1**	**0**	**65**
FACULTAD	---	---	---	---	---	9	4	0	3	16	9	4	0	0	23	9	4	0	0	23	10	0	0	0	21
DECANATURA - VICEDECANATURA	14	9	0	0	17	5	3	0	2	1	5	2	1	0	1	5	2	1	0	1	6	4	0	0	0
OFICINAS Y LABORATORIOS	7	5	0	0	1	4	4	0	0	0	4	4	0	0	0	4	4	0	0	0	4	4	0	0	0
UNADEF - UNADA	14	6	0	0	0	14	5	0	2	1	14	5	0	0	2	14	5	0	0	2	7	5	1	0	1
ASOCIACION DOCENTES DE DERECHO	---	---	---	---	---	2	1	0	0	0	2	1	0	0	0	2	1	0	0	0	2	0	0	0	0
SECRETARIA DEL VICEDECANO DE DERECHO	---	---	---	---	---	1	1	0	0	0	1	1	0	0	0	1	1	0	0	0	1	1	0	0	0
AREA DE PROFESIONALIZACION PENAL	---	---	---	---	---	2	1	0	0	0	2	1	0	0	0	2	1	0	0	0	2	1	0	0	0
CENTRO DE CONCILIACION EXTRAJUDICAL	---	---	---	---	---	2	1	0	0	1	2	1	0	0	1	2	1	0	0	1	3	1	0	0	1
GABINETE DE COMPUTACION II	---	---	---	---	---	16	0	0	0	0	16	0	0	0	0	16	0	0	0	0	30	0	0	0	0
BIBLIOTECA VIRTUAL	11	0	0	0	0	11	0	0	0		12	1	0	0	0	18	1	0	0	0	8	1	0	0	0
GABINETE DE COMPUTACION	63	3	0	0	0	50	1	0	0	0	50	1	0	0	0	50	1	0	0	0	50	1	0	0	0
PROGRAMA DE DERECHO	2	2	0	0	---	2	2	0	0	0	2	2	0	0	0	2	2	0	0	0	2	2	0	0	0
PRACTICAS JURIDICAS	12	4	0	0	0	12	4	0	0	0	12	4	0	0	0	12	4	0	0	0	19	5	0	0	0
SALA DE COMPUTACION FAC. JURIDICAS	---	---	---	---	---	47	2	0	0	0	47	2	0	0	0	47	2	0	0	0	32	0	0	0	0
PROYECTO DE EQUIPAMIENTO DOCENTE	40	0	0	0	40	40	0	0	0	40	40	0	0	0	40	0	0	0	0	40	0	0	0	0	40
SALA DOCENTE	13	4	0	0	0	5	0	0	0	0	5	0	0	0	0	5	0	0	0	0	6		0	0	0
SALA DOCENTE PENAL	---	---	---	---	---	4	1	0	1	0	4	1	0	0	0	4	1	0	0	0	5	2	0	0	0
SALA DOCENTE DERECHO CIVIL	---	---	---	---	---	1	1	0	0	0	1	1	0	0	0	1	1	0	0	0	1	1	0	0	0
ASISTENTE OFICINA JURIDICA	---	---	---	---	---	1	1	0	0	0	1	1	0	0	0	1	1	0	0	0	1	1	0	0	0
CENTRO DE ESTUDIANTES	3	1	0	0	0	3	1	0	0	0	3	1	0	0	0	3	1	0	0	0	7	0	0	0	1
SOCIEDAD CIENTIFICA	6	1	0	0	1	6	1	0	0	1	6	1	0	0	0	6	1	0	0	0	5	1	0	0	1
CIENCIAS ECONOM. Y FINANCIERAS	**339**	**37**	**4**	**0**	**117**	**284**	**38**	**3**	**7**	**114**	**358**	**40**	**5**	**5**	**114**	**364**	**40**	**5**	**5**	**114**	**385**	**33**	**1**	**0**	**137**
FACULTAD	---	---	---	---	---	2	3	0	0	10	2	3	0	0	10	2	3	0	0	10	2	2	0	0	23
DECANATURA - VICEDECANATURA	4	3	0	0	11	2	4	1	1	0	2	4	1	1	0	2	4	1	1	0	4	1	0	0	0
SECRETARIA DE LA FACULTAD	---	---	---	---	---	2	0	1	0	0	2	0	0	1	0	2	0	0	1	0	1	1	1	0	0
OFICINAS Y LABORATORIO	8	2	2	0	6	75	1	0	2	7	75	1	0	2	7	75	1	0	2	7	232	0	0	0	3
LABORATORIOS Y AULAS	59	1	0	0	0	8	1	0	1	1	81	1	1	0	1	81	1	1	0	1	9	0	0	0	3
DEPARTAMENTO DE ECONOMIA	11	3	0	0	1	6	1	0	0	0	6	1	0	0	0	6	1	0	0	0	9	0	0	0	0
DPTOS DE AUD. Y FIN. Y SIST. CONTABLES	17	3	0	0	1	16	2	0	0	0	16	2	0	0	0	16	2	0	0	0	10	1	0	0	0
DPTOS DE ADM. Y ADM. APLICADA	15	5	0	0	0	13	5	0	0	1	13	5	0	0	1	13	5	0	0	1	2	7	0	0	3
DPTO DE ESTADISTICA	7	2	0	0	0	7	2	0	0	0	7	2	0	0	0	7	2	0	0	0	7		0	0	0
UNADEF - UNADA	---	---	---	---	---	9	10	1	1	0	9	10	1	1	0	9	10	1	1	0	10	8	0	0	0
AUDITORIO	---	---	---	---	---	0	0	0	0	1	0	0	0	0	1	0	0	0	0	1	1		0	0	1
GABINETE DE COMPUTO	80	8	0	0	1	---	---	---	---	---	0	0	0	0	0	0	0	0	0	0	68	2	0	0	7
PROYECTO DE EQUIPAMIENTO DOCENTE	89	0	0	0	89	89	0	0	0	89	89	0	0	0	89	89	0	0	0	89	0	0	0	0	89
CIEPLANE	16	2	0	0	2	13	0	0	0	0	13		0	0	0	13	0	0	0	0	9	2	0	0	2
IIEFA	0	0	0	0	1	8	1	0	1	1	8	1	1	0	1	8	1	1	0	1	4	1	0	0	2
ASOCIACION DOCENTE	1	3	2	0	0	1	0	0	0	0	1	0	0	0	0	1	0	0	0	0	1		0	0	0
CENTROS DE ESTUDIANTES	14	3	0	0	3	13	3	0	0	3	13	3	0	0	3	13	3	0	0	3	5	3	0	0	3
SOCIEDAD CIENTIFICA	4	2	0	0	2	4	2	0	0	1	4	2	0	0	1	4	2	0	0	1	4	2	0	0	0
BIBLIOTECA VIRTUAL	14	0	0	0	0	13	1	0	1	0	14	2	1	0	0	20	2	1	0	0	3	1	0	0	1
SECRETARIA UNADA FAC.	---	---	---	---	---	2	1	0	0	0	2	1	0	0	0	2	1	0	0	0	2	1	0	0	0
SECRETARIA DEL VICEDECANO	---	---	---	---	---	1	1	0	0	0	1	2	0	0	0	1	2	0	0	0	2	1	0	0	0
CIENCIAS AGRIC. Y FORESTALES	**235**	**52**	**1**	**0**	**70**	**216**	**46**	**0**	**4**	**60**	**217**	**47**	**4**	**0**	**74**	**182**	**47**	**4**	**0**	**74**	**155**	**33**	**0**	**0**	**67**
FACULTAD AGRIC. Y FORESTALES	---	---	---	---	---	13	0	0	0	8	13	0	0	0	22	13	0	0	0	22	2	3	0	0	19
DECANATURA - VICEDECANATURA	17	4	0	0	16	5	4	0	0	1	5	4	0	0	1	5	4	0	0	1	6	2	0	0	1
OFICINAS Y LABORATORIO	24	13	0	0	3	16	9	0	2	1	16	9	2	0	1	16	9	2	0	1	6	5	0	0	1
GABINETE DE COMPUTO	91	4	---	---	5	62	3	0	0	1	62	3	0	0	1	62	3	0	0	1	100	2	0	0	1
INGENIERIA AGRONOMICA	9	6	0	0	0	8	8	0	0	1	8	8	0	0	1	8	8	0	0	1	6	6	0	0	0
INGENIERIA FORESTAL	6	2	0	0	3	35	7	0	1	2	35	7	1	0	2	35	7	1	0	2	7	4	0	0	1
ING. MEDIO AMBIENTE (ENTRE RIOS)	3	5	0	0	1	3	2	0	0	3	3	2	0	0	3	3	2	0	0	3	0	0	0	0	0
UNADEF - UNADA	6	5	1	0	0	4	5	0	0	0	4	5	0	0	0	4	5	0	0	0	6	4	0	0	1
ALBERGUE FUNDO CHOCLOCA	5	1	0	0	1	5	1	0	0	0	5	1	0	0	0	5	1	0	0	0	1	2	0	0	1
PUESTO MARGARITA	3	2	0	0	1	4	3	0	0	1	4	3	0	0	1	4	3	0	0	1	0	0	0	0	0
PROYECTO DE EQUIPAMIENTO DOCENTE	35	0	0	0	35	35	0	0	0	35	35	0	0	0	35	0	0	0	0	35	0	0	0	0	35
ASOCIACION DE DOCENTES	6	1	0	0	0	6	1	0	0	3	6	1	0	0	3	6	1	0	0	3	6	1	0	0	3
CENTROS DE ESTUDIANTES	13	5	0	0	3	8	1	0	0	2	8	1	0	0	2	8	1	0	0	2	4	1	0	0	2
IIEMA	4	2	0	0	1	2	1	0	1	1	2	1	1	0	1	2	1	1	0	1	2	1	0	0	1
SOCIEDAD CIENTIFICA	4	1	0	0	1	2	1	0	0	1	2	1	0	0	1	2	1	0	0	1	2	1	0	0	1
BIBLIOTECA VIRTUAL	9	1	0	0	0	8	0	0	0	0	9	1	0	0	0	9	1	0	0	0	7	1	0	0	0
CIENCIAS Y TECNOLOGIA	**962**	**140**	**7**	**0**	**220**	**742**	**118**	**2**	**5**	**183**	**911**	**118**	**3**	**1**	**210**	**784**	**118**	**3**	**1**	**210**	**774**	**143**	**4**	**0**	**262**
FACULTAD TECNOLOGIA	---	---	---	---	---	1	0	0	0	0	1	0	0	0	29	1	0	0	0	29	8	5	0	0	26
DECANATURA - VICEDECANATURA	6	7	1	0	5	4	8	0	0	5	4	8	0	0	5	4	8	0	0	5	6	9	2	0	5
OFICINAS Y SECRETARIAS	9	7	1	0	11	4	10	1	1	5	4	10	1	1	5	4	10	1	1	5	1	3	0	0	0
LABORATORIO DE QUIMICA Y FISICA	157	24	0	0	17	151	11	0	0	0	151	11	0	0	0	151	11	0	0	0	149	22	0	0	17
FISICA	16	4	0	0	1	16	4	0	1	1	16	4	1	0	1	16	4	1	0	1	17	5	0	0	17
INGENIERIA QUIMICA	---	---	---	---	---	24	7	0	0	9	24	7	0	0	9	24	7	0	0	9	18	7	0	0	9
DPTO PROCESOS Y SALA AUDIOVISUAL	25	11	0	0	8	5	4	0	0	0	5	4	0	0	0	5	4	0	0	0	11	2	0	0	1
LABORATORIO DE OPERACIONES UNITARIAS	40	2	0	0	1	10	0	0	0	0	10	0	0	0	0	10	0	0	0	0	13	2	0	0	8
INGENIERIA CIVIL	---	---	---	---	---	5	3	0	0	0	5	3	0	0	0	5	3	0	0	0	5	5	0	0	0
DPTOS DE ING. CIVIL Y SALA AUDIOVISUAL	18	4	1	0	0	17	2	0	0	0	17	2	0	0	0	17	2	0	0	0	19	7	0	0	3
GABINETE DE INFORMATICA PARA ING. CIVIL	57	1	0	0	3	47	1	0	0	0	47	1	0	0	0	47	1	0	0	0	64	2	0	0	1
LABORATORIOS DE ING. CIVIL	37	15	4	0	5	37	1	1	1	1	29	1	0	0	0	29	1	0	0	0	32	13	2	0	3
INGENIERIA DE ALIMENTOS	30	9	0	0	6	70	13	0	0	7	70	13	0	0	7	70	13	0	0	7	36	13	0	0	4
INGENIERIA INFORMATICA	16	6	0	0	0	23	4	0	0	0	23	4	0	0	0	23	4	0	0	0	9	1	0	0	3
LABORATORIO DE INFORM. APLICADA	242	1	0	0	9	30	2	0	0	0	206	2	0	0	0	206	2	0	0	0	223	5	0	0	6
ARQUITECTURA	72	4	0	0	4	70	4	0	0	7	70	4	0	0	7	70	4	0	0	7	42	2	0	0	11
DEPARTAMENTO DE MATEMATICAS	14	4	0	0	2	14	4	0	0	0	14	4	0	0	0	14	4	0	0	0	15	5	0	0	2
CEANID	16	11	0	0	1	16	11	0	0	0	16	11	0	0	0	16	11	0	0	0	12	7	0	0	1
UNADEF	10	9	0	0	3	11	9	0	1	5	11	9	1	0	5	11	9	1	0	5	10	8	0	0	3
UNADA	4	6	0	0	2	4	6	0	0	0	4	6	0	0	0	4	6	0	0	0	7	7	0	0	0
GACAT	0	1	0	0	0	0	1	0	0	0	0	1	0	0	0	0	1	0	0	0	0	0	0	0	0
TALLER DE MANT. FCYT	2	1	0	0	0	2	1	0	0	0	2	1	0	0	0	2	1	0	0	0	0	0	0	0	0
CENTROS DE ESTUDIANTES	15	5	0	0	5	13	5	0	0	5	13	5	0	0	5	13	5	0	0	5	15	6	0	0	5
PROYECTO DE EQUIPAMIENTO DOCENTE	133	0	0	0	133	133	0	0	0	133	133	0	0	0	133	0	0	0	0	133	0	0	0	0	133
MONITOREO HID. QUEBRADA LOS MONOS	7	2	0	0	---	9	0	0	0	0	9	0	0	0	0	9	0	0	0	0	8	1	0	0	0
ASOCIACION DE DOCENTES	2	1	0	0	0	2	2	0	1	1	2	1	0	0	0	2	1	0	0	0	2	1	0	0	0
SOCIEDADES CIENTIFICAS F C Y T	10	4	0	0	4	10	4	0	0	4	10	4	0	0	4	10	4	0	0	4	10	3	0	0	4
BIBLIOTECA VIRTUAL	24	1	0	0	0	14	1	0	0	0	15	2	0	0	0	21	2	0	0	0	42	2	0	0	0

ODONTOLOGÍA	**162**	**25**	**0**	**1**	**84**	**153**	**24**	**1**	**6**	**84**	**153**	**24**	**6**	**1**	**90**	**98**	**24**	**1**	**6**	**90**	**84**	**21**	**1**	**0**	**91**
DECANATURA - VICEDECANATURA	11	3	0	1	3	9	1	0	0	3	9	1	0	0	3	9	1	0	0	3	5	3	0	0	3
OFICINAS Y LABORATORIO	---	---	---	---	---	8	2	1	0	16	8	2	0	1	16	8	2	0	1	16	2	0	0	0	19
GABINETE DE COMPUTO	40	1	0	0	15	40	1	0	0	0	40	1	0	0	6	40	1	0	0	6	39	1	0	0	6
PROYECTO DE EQUIPAMIENTO DOCENTE	61	0	0	0	61	61	0	0	0	61	61	0	0	0	61	0	0	0	0	61	0	0	0	0	61
POSGRADO ODONTOLOGIA	7	6	0	0	2	6	7	0	5	2	6	7	5	0	2	6	7	0	5	2	0	2	0	0	0
UNADEF - UNADA	---	---	---	---	---	5	1	0	0	1	5	1	0	0	1	5	1	0	0	1	6	2	1	0	1
SALA DE PROTESIS	---	---	---	---	---	1	1	0	0	0	1	1	0	0	0	1	1	0	0	0	7	1	0	0	0
COORDINACION INTERNADO ODT	8	3	0	0	1	---	---	---	---	---	0	0	0	0	0	0	0	0	0	0	0	1	0	0	0
DEPARTAMENTOS DE LA FACULTAD	2	3	0	0	2	3	0	0	0	2	2	3	0	0	0	2	3	0	0	0	2	2	0	0	0
CLINICAS ODONTOLOGICAS	17	0	0	0	1	8	0	0	0		8	0	0	0	0	8	0	0	0	0	8		0	0	0
ADMINISTRACION DE CLINICAS Y ALMACEN	12	7	0	0	0	9	6	0	1	0	9	6	1	0	0	9	6	1	0	0	4	6	0	0	0
SALA DOCENTE	2	0	0	0	0	2	0	0	0	0	2	0	0	0	0	2	0	0	0	0	2	0	0	0	0
SALA ESPECIALIZADA DE ODONTOLOGIA	---	---	---	---	---	---	---	---	---	---	0	0	0	0	0	6	0	0	0	0	7	1	0	0	0
CENTRO DE ESTUDIANTES	2	1	0	0	1	2	1	0	0	1	2	1	0	0	1	2	1	0	0	1	2	1	0	0	1
SOCIEDAD CIENTIFICA	0	1	0	0	0	0	1	0	0	0	0	1	0	0	0	0	1	0	0	0	0	1	0	0	0
CS. QUIMICO FARMAC. Y BIOQUIMICA	**223**	**38**	**2**	**0**	**95**	**233**	**47**	**1**	**2**	**95**	**233**	**47**	**3**	**0**	**108**	**96**	**45**	**1**	**0**	**108**	**77**	**33**	**0**	**0**	**33**
FACULTAD	28	17	0	0	21	26	16	0	0	20	26	16	0	0	33	26	16	0	0	33	15	14	0	0	29
LABORATORIO CLINICO	---	---	---	---	---	4	6	0	0	0	4	6	0	0	0	4	6	0	0	0	3	5	0	0	0
DECANATURA	---	---	---	---	---	8	3	0	0	3	8	3	0	0	3	8	3	0	0	3	2	1	0	0	1
VICEDECANATURA	---	---	---	---	---	6	3	0	0	1	6	3	0	0	1	6	3	0	0	1	3	1	0	0	0
UNADEF - UNADA	13	6	0	0	4	---	---	---	---	---	0	0	0	0	0	0	0	0	0	0	12	5	0	0	2
SECRETARIA FACULT, DECANATURAY VICED	5	1	0	0	0	10	3	0	0	0	10	3	0	0	0	10	3	0	0	0	5	1	0	0	0
BIBLIOTECA VIRTUAL	---	---	---	---	---	---	---	---	---	---	0	0	0	0	0	6	0	0	0	0	5	1	0	0	0
LABORATORIO DE PRACTICA BIOQCA	10	9	1	0	12	5	4	1	0	12	5	4	1	0	12	5	4	1	0	12	1	1	0	0	0
CENTRO COVID FAC BIOQUIMICA	5	1	0	0	1	2	1	0	0	1	2	1	0	0	1	2	1	0	0	1	2	1	0	0	0
ASOCIACION DE DOCENTES	---	---	---	---	---	8	5	0	0	1	8	5	0	0	1	8	5	0	0	1	2		0	0	0
CENTROS DE ESTUDIANTES FAC FARM-BIOQ	---	---	---	---	---	3	1	0	0	0	3	1	0	0	0	3	1	0	0	0	4	2	0	0	0
SOCIEDADES CIENTIFICAS FAC FARM-BIOQCA	18	3	1	0	4	18	3	0	0	4	18	3	0	0	4	18	3	0	0	4	2	1	0	0	1
GABINETE DE COMPUTO FAC. FARM-BIOQCA	91	1	0	0	0	90	2	0	2	0	90	2	2	0	0	0	0	0	0	0	21	0	0	0	0
PROYECTO DE EQUIPAMIENTO DOCENTE	53	---	---	---	53	53	0	0	0	53	53	0	0	0	53	0	0	0	0	53	0	0	0	0	0
CIENCIAS DE LA ENFERMERIA	**104**	**54**	**0**	**0**	**58**	**102**	**52**	**0**	**0**	**58**	**0**	**0**	**0**	**0**	**0**	**0**	**0**	**0**	**0**	**0**	**84**	**8**	**0**	**0**	**21**
FACULTAD	6	3	0	0	3	6	3	0	0	3	---	---	---	---	---	---	---	---	---	---	10	0	0	0	9
DECANATURA - VICEDECANATURA	9	4	0	0	5	9	4	0	0	5	---	---	---	---	---	---	---	---	---	---	3	2	0	0	0
UNADEF - UNADA	7	1	0	0	0	7	1	0	0	2	---	---	---	---	---	---	---	---	---	---	6	2	0	0	2
DPTO DE ENFERMERIA Y SALUD PUBLICA	---	---	---	---	---	---	---	---	---	---	---	---	---	---	---	---	---	---	---	---	0	0	0	0	4
SALA DE DOCENTES	41	23	0	0	25	40	22	0	0	24	---	---	---	---	---	---	---	---	---	---	3	0	0	0	0
AUDITORIO FAC. ENFERMERIA	28	17	0	0	21	26	16	0	0	20	---	---	---	---	---	---	---	---	---	---	0	0	0	0	0
LABORATORIO COMPUTACION ENFERMERIA	---	---	---	---	---	---	---	---	---	---	---	---	---	---	---	---	---	---	---	---	44	1	0	0	3
SECRETARIA DPTO ENFERMERIA	---	---	---	---	---	---	---	---	---	---	---	---	---	---	---	---	---	---	---	---	1	1	0	0	1
BIBLIOTECA VIRTUAL	---	---	---	---	---	---	---	---	---	---	---	---	---	---	---	---	---	---	---	---	12	0	0	0	0
LABORATORIO DE PRACTICA ENF	---	---	---	---	---	8	3	0	0	3	---	---	---	---	---	---	---	---	---	---	1	1	0	0	0
CENTROS DE ESTUDIANTES	---	---	---	---	---	6	3	0	0	1	---	---	---	---	---	---	---	---	---	---	2	1	0	0	1
SOCIEDAD CIENTIFICA	13	6	0	0	4	---	---	---	---	---	---	---	---	---	---	---	---	---	---	---	2	0	0	0	1
FACULTAD DE HUMANIDADES	**231**	**33**	**2**	**0**	**59**	**230**	**30**	**1**	**1**	**68**	**230**	**30**	**1**	**1**	**68**	**244**	**31**	**1**	**1**	**69**	**250**	**29**	**2**	**0**	**71**
FACULTAD	14	4	0	0	14	12	0	0	0	22	12	0	0	0	22	12	0	0	0	22	36	0	0	0	23
DECANATURA - VICEDECANATURA	7	8	1	0	0	6	5	0	0	0	6	5	0	0	0	6	5	0	0	0	4	1	1	0	0
UNADA - UNADEF	5	7	1	0	1	5	6	1	0	1	5	6	0	1	1	5	6	0	1	1	3	4	0	0	1
SALA DE COMPUTACION PSICOLOGIA	---	---	---	---	---	---	---	---	---	---	0	0	0	0	0	50	1	0	0	1	52	1	0	0	0
SALA HESSEL	1	2	0	0	0	1	2	0	1	0	0	1	1	0	0	0	1	1	0	0	1	0	0	0	0
LABORATORIO DE PSICOLOGIA	---	---	---	---	---	4	3	0	0	0	4	3	0	0	0	4	3	0	0	0	2	1	0	0	0
IDIOMAS	---	---	---	---	---	2	2	0	0	0	2	2	0	0	0	2	2	0	0	0	2	2	0	0	0
SALA DE TRADUCCIONES	---	---	---	---	---	---	---	---	---	---	0	0	0	0	0	7	3	0	0	0	0	1	0	0	0
BIBLIOTECA VIRTUAL PSICOLOGIA- IDIOMAS	8	2	0	0	0	7	2	0	0	0	8	3	0	0	0	6	0	0	0	0	14	1	0	0	0
LABORATORIO AUDIOVISUAL IDIOMAS	56	1	0	0	0	56	2	0	0	2	56	2	0	0	2	56	2	0	0	2	55	0	0	0	2
GABINETE PSICOPEDAGOGICO	4	3	0	0	1	1	0	0	0	0	1	0	0	0	0	1	0	0	0	0	7	3	0	0	1
GABINETE DE COMPUTO	66	3	0	0	1	61	2	0	0	0	61	2	0	0	0	61	2	0	0	0	52	11	0	0	1
SECRETARIA HUMANIDADES	---	---	---	---	---	2	2	0	0	0	2	2	0	0	0	2	2	0	0	0	2	1	1	0	0
PROYECTO DE EQUIPAMIENTO DOCENTE	41	0	0	0	41	41	0	0	0	41	41	0	0	0	41	0	0	0	0	41	0	0	0	0	41
ASOCIACION DOCENTE	22	2	0	0	0	22	2	0	0	0	22	2	0	0	0	22	2	0	0	0	16	0	0	0	0
CENTROS DE ESTUDIANTES	6	1	0	0	1	9	2	0	0	2	9	2	0	0	2	9	2	0	0	2	4	2	0	0	2
SOCIEDAD CIENTIFICA PSI	1	0	0	0	0	1	0	0	0	0	1	0	0	0	0	1	0	0	0	0	0	1	0	0	0
FACULTAD DE MEDICINA	**76**	**28**	**1**	**0**	**55**	**83**	**27**	**1**	**0**	**55**	**84**	**28**	**0**	**1**	**55**	**54**	**28**	**0**	**1**	**55**	**45**	**27**	**1**	**0**	**58**
CARRERA MEDICINA - DECANATURA	1	0	1	0	1	1	1	1	0	2	1	1	0	1	2	1	1	0	1	2	2	2	1	0	6
VICEDECANATURA - SEC VICEDECANO	3	3	0	0	0	2	2	0	0	0	2	2	0	0	0	2	2	0	0	0	3	2	0	0	0
UNADA - UNADEF	15	10	0	0	13	16	10	0	0	13	16	10	0	0	13	16	10	0	0	13	15	9	0	0	12
BIBLIOTECA VIRTUAL FAC MEDICINA	---	---	---	---	---	6	1	0	0	0	7	2	0	0	0	7	2	0	0	0	7	1	0	0	0
AUDITORIO Y LABORATORIO	3	1	0	0	0	6	3	0	0	0	6	3	0	0	0	6	3	0	0	0	3	1	0	0	1
PROYECTO DE EQUIPAMIENTO DOCENTE	36	0	0	0	36	36	0	0	0	36	36	0	0	0	36	0	0	0	0	36	0	0	0	0	36
CENTRO DE ESTUDIANTES	3	1	0	0	1	3	1	0	0	1	3	1	0	0	1	3	1	0	0	1	2	1	0	0	0
PREMEDICO - ANFITEATRO	3	1	0	0	0	3	1	0	0	0	3	1	0	0	0	3	1	0	0	0	1	0	0	0	0
BIBLIOTECA VIRTUAL FAC MEDICINA	---	---	---	---	---	---	---	---	---	---	0	0	0	0	0	6	0	0	0	0		1	0	0	0
PLATAFORMA DE CHAGAS	5	5	0	0	3	8	7	0	0	3	8	7	0	0	3	8	7	0	0	3	7	7	0	0	3
DPTO. MORFOFISIOLOGIA	2	1	0	0	1	2	1	0	0	0	2	1	0	0	0	2	1	0	0	0	0	0	0	0	0
SALA DOCENTES MEDICINA	5	6	0	0	0	---	---	---	---	---	0	0	0	0	0	0	0	0	0	0	4	1	0	0	0
SECRETARIA CARRERA MEDICINA	---	---	---	---	---	---	---	---	---	---	---	---	---	---	---	---	---	---	---	---	1	2	0	0	0
INTEGRADA DE BERMEJO	**635**	**77**	**1**	**0**	**60**	**573**	**63**	**2**	**2**	**83**	**695**	**69**	**2**	**3**	**95**	**674**	**55**	**3**	**32**	**79**	**519**	**39**	**2**	**0**	**86**
DECANATURA - VICEDECANATURA - SECRET	6	6	0	0	0	4	8	0	0	0	4	8	0	0	0	4	8	0	0	0	6	5	0	0	2
OFICINAS Y LABORATORIOS MULTIMEDIA, APOYO	34	5	0	0	2	8	8	0	0	0	8	8	0	0	0	8	8	0	0	0	39	2	0	0	1
FACULTAD - LAB. COMPUTO FAC Y AUDITORIO	175	18	0	0	1	210	7	0	1	28	330	11	1	1	40	336	11	1	1	40	131	1	0	0	4
UNADA - UNADEF	4	5	0	0	0	3	4	1	0	0	3	4	0	1	0	3	4	0	1	0	5	4	1	0	1
PROYECTO DE EQUIPAMIENTO DOCENTE	38	0	0	0	38	38	0	0	0	38	38	0	0	0	38	0	0	0	0	38	0	0	0	0	57
BIBLIOTECA FIB Y LABORATORIO AGROPECUARIO	15	4	0	0	0	16	2	0	1	1	18	4	1	0	1	24	4	1	0	1	75	3	0	0	2
CONTADURIA PUBLICA	2	1	0	0	0	17	4	0	0	0	17	4	0	0	0	17	0	0	4	0	2	1	0	0	1
COMERCIO INTERNACIONAL	1	1	0	0	0	1	1	0	0	0	1	1	0	0	0	0	0	1	1	0	2	1	0	0	1
INGENIERIA DE SISTEMAS, GAB DE COMP Y SALA I	207	3	0	0	5	211	7	0	0	10	211	7	0	0	10	211	10	0	7	0	168	1	0	0	8
INGENIERIA AGROPECUARIA DIR DPTO AGROPEC.	93	8	0	0	5	19	5	0	0	1	19	5	0	0	1	19	1	0	5	0	9	1	0	0	2
FUL -CENTROS DE ESTUDIANTES	20	9	1	0	5	14	6	1	0	4	14	6	0	1	4	14	4	0	6	0	15	2	0	0	4
SOCIEDADES CIENTIFICAS	10	3	0	0	3	2	1	0	0	1	2	1	0	0	1	2	1	0	1	0	5	0	0	0	2
SALA DOCENTES CAMPUS UNIV. Y ASOC. DOCENT	27	10	0	0	0	27	6	0	0	0	27	6	0	0	0	27	0	0	6	0	46	9	0	0	0
BIBLIOTECA Y SALA DOCENTES DE AGROPECUAR	---	---	---	---	---	---	---	---	---	---	0	0	0	0	0	6	0	0	0	0	5	1	0	0	0
POSGRADO BERMEJO Y ARCHIVOS FIB, SEC DIREC	2	1	0	0	1	2	1	0	0	0	2	1	0	0	0	2	1	0	0	0	6	2	1	0	1
INSTITUTO DE IDIOMAS	1	3	0	0	0	1	3	0	0	0	1	3	0	0	0	1	3	0	0	0	1	3	0	0	0
LABORATORIO DE FISICA Y QUIMICA Y DATA CENT	---	---	---	---	---	---	---	---	---	---	0	0	0	0	0	0	0	0	0	0	2	1	0	0	0
COORDINACION CARRERA DE DERECHO	---	---	---	---	---	---	---	---	---	---	0	0	0	0	0	0	0	0	0	0	1	1	0	0	0
COORDINACION CARRERA DE ENFERMERIA	---	---	---	---	---	---	---	---	---	---	0	0	0	0	0	0	0	0	0	0	1	1	0	0	0

INTEGRADA DE VILLAMONTES	**184**	**35**	**3**	**0**	**31**	**182**	**40**	**4**	**2**	**36**	**195**	**51**	**2**	**5**	**54**	**182**	**51**	**2**	**5**	**54**	**106**	**32**	**3**	**0**	**68**
DECANATURA - VICEDECANATURA - SEC DECANAT	12	4	0	0	3	2	1	0	0	0	2	1	0	0	0	2	1	0	0	0	1	1	1	0	0
FACULTAD	---	---	---	---	---	12	1	0	0	3	24	11	0	1	21	24	11	0	1	21	16	11	1	0	10
OFICINAS Y LABORATORIOS	1	1	1	0	0	1	1	1	1	0	1	1	1	1	0	1	1	1	1	0	0	0	0	0	0
PETROQUIMICA Y GAS NATURAL	0	0	0	0	0	11	8	1	1	3	11	8	1	1	3	11	8	1	1	3	1	2	0	0	5
LABORATORIO MEDICINA VETERINARIA Y ZOOTEC	50	19	1	0	3	24	18	1	0	5	24	18	0	1	5	24	18	0	1	5	14	1	0	0	6
PROYECTO DE EQUIPAMIENTO DOCENTE	19	0	0	0	19	19	0	0	0	19	19	0	0	0	19	0	0	0	0	19	0	0	0	0	37
UNADA-UNADEF - BIBLIOTECA	9	2	0	0	0	9	2	0	0	0	10	3	0	0	0	10	3	0	0	0	7	3	0	0	0
LABORATORIO DE INFORMATICA	64	0	0	0	0	90	1	0	0	0	90	1	0	0	0	90	1	0	0	0	36	0	0	0	4
SOCIEDADES CIENTIFICAS	9	1	0	0	0	---	---	---	---	---	0	0	0	0	0	0	0	0	0	0	4	1	0	0	2
CENTROS DE ESTUDIANTES Y FUL	4	2	0	0	2	4	2	0	0	2	4	2	0	0	2	4	2	0	0	2	5	3	1	0	3
SALA DE DOCENTES - AUDITORIO FCIMV	9	4	1	0	4	8	4	1	0	4	8	4	0	1	4	8	4	0	1	4	7	0	0	0	0
INSTITUTO DE IDIOMAS	6	0	0	0	0	1	0	0	0	0	1	0	0	0	0	1	0	0	0	0	1	2	0	0	0
BIBLIOTECA VIRTUAL INP-IPQ	1	2	0	0	0	1	2	0	0	0	1	2	0	0	0	1	2	0	0	0	7	1	0	0	0
CLINICA VETERINARIA	---	---	---	---	---	---	---	---	---	---	0	0	0	0	0	6	0	0	0	0	7	7	0	0	1
ING. RECURSOS NATURALES Y TECNOL.																					**148**	**21**	**0**	**0**	**70**
FACULTAD	---	---	---	---	---	---	---	---	---	---	---	---	---	---	---	---	---	---	---	---	0	0	0	0	7
DECANATURA - VICEDECANATURA	---	---	---	---	---	---	---	---	---	---	---	---	---	---	---	---	---	---	---	---	1	3	0	0	0
SEC. DECANATURA FAC . ING RN Y TECNOLOGIA	---	---	---	---	---	---	---	---	---	---	---	---	---	---	---	---	---	---	---	---	1	1	0	0	0
SEC. VICEDECANATURA FAC. ING. RN Y TECN.	---	---	---	---	---	---	---	---	---	---	---	---	---	---	---	---	---	---	---	---	1	2	0	0	0
UNADA - UNADEF	---	---	---	---	---	---	---	---	---	---	---	---	---	---	---	---	---	---	---	---	1	2	0	0	0
BIENESTAR ESTUDIANTIL	---	---	---	---	---	---	---	---	---	---	---	---	---	---	---	---	---	---	---	---	1	0	0	0	0
INGENIERIA AGRONOMICA EL PALMAR	---	---	---	---	---	---	---	---	---	---	---	---	---	---	---	---	---	---	---	---	0	0	0	0	0
BIBLIOTECA ESPECIALIZ. DE ING. AGRONOMICA	---	---	---	---	---	---	---	---	---	---	---	---	---	---	---	---	---	---	---	---	6	0	0	0	0
DPTO DE CS. AGRICOL Y PECUARIAS	---	---	---	---	---	---	---	---	---	---	---	---	---	---	---	---	---	---	---	---	8	3	0	0	0
SEC. DPTO CS. AGRICOL Y PECUARIAS	---	---	---	---	---	---	---	---	---	---	---	---	---	---	---	---	---	---	---	---	1	0	0	0	0
LABORATORIO DE COMPUTACION ING. AGRONOM.	---	---	---	---	---	---	---	---	---	---	---	---	---	---	---	---	---	---	---	---	19	0	0	0	3
INGENIERIA DE MEDIO AMBIENTE	---	---	---	---	---	---	---	---	---	---	---	---	---	---	---	---	---	---	---	---	0	0	0	0	0
LABORATORIO DE COMPUTAC. ING. MEDIO AMBIE	---	---	---	---	---	---	---	---	---	---	---	---	---	---	---	---	---	---	---	---	23	0	0	0	0
INGENIERIA INFORMATICA	---	---	---	---	---	---	---	---	---	---	---	---	---	---	---	---	---	---	---	---	1	0	0	0	0
UNIDAD DE SISTEMAS AC. ING RN Y TECNOLOGIA	---	---	---	---	---	---	---	---	---	---	---	---	---	---	---	---	---	---	---	---	1	1	0	0	0
DPTO DE INFORMATICAY CS. EXACTAS	---	---	---	---	---	---	---	---	---	---	---	---	---	---	---	---	---	---	---	---	1	1	0	0	0
LABORATORIO COMPUT. INFORMATICA	---	---	---	---	---	---	---	---	---	---	---	---	---	---	---	---	---	---	---	---	35	0	0	0	0
CENTROS DE ESTUDIANTES	---	---	---	---	---	---	---	---	---	---	---	---	---	---	---	---	---	---	---	---	6	2	0	0	3
SOCIEDADES CIENTIFICAS	---	---	---	---	---	---	---	---	---	---	---	---	---	---	---	---	---	---	---	---	6	1	0	0	3
OFICINA DE ACTIVOS FIJOS	---	---	---	---	---	---	---	---	---	---	---	---	---	---	---	---	---	---	---	---	2	1	0	0	0
SALA DE DEFENSAS	---	---	---	---	---	---	---	---	---	---	---	---	---	---	---	---	---	---	---	---	2	0	0	0	0
PROYECTO DE EQUIPAMIENTO DOCENTE	---	---	---	---	---	---	---	---	---	---	---	---	---	---	---	---	---	---	---	---	0	0	0	0	50
CAJA FC ING. RN Y TECNOLOGIA	---	---	---	---	---	---	---	---	---	---	---	---	---	---	---	---	---	---	---	---	1	2	0	0	0
OFICINA DE COORDINACIÓN CARAPARI	---	---	---	---	---	---	---	---	---	---	---	---	---	---	---	---	---	---	---	---	1	0	0	0	1
SECRETARIA UNIDAD ACADEMICA CARAPARI	---	---	---	---	---	---	---	---	---	---	---	---

CUADRO Nº 61
EQUIPOS DE COMPUTACION POR REPARTICIONES ADMINISTRATIVAS
PERIODO 2020 - 2022

AÑOS	2020					2021					2022				
REPARTICIONES	Com.	Imp.	Proy.	Scanner	Tablet	Com.	Imp.	Proy.	Scanner	Tablet	Com.	Imp.	Proy.	Scanner	Tablet
TOTALES	912	438	366	26	15	673	442	288	26	15	542	336	335	13	19
RECTORADO	1	1	1	0	0	1	1	1	0	0	2	0	1	0	0
STRIA. GRAL. RECTORADO	1	2	0	1	0	1	2	0	1	0	4	4	1	0	0
SECRETARIA DEL RECTORADO	–	–	–	–	–	–	–	–	–	–	1	2	0	0	0
RELACIONES PUBLICAS	3	0	0	0	0	3	0	0	0	0	1	0	0	0	1
DIVISION DEL DEPORTE	–	–	–	–	–	–	–	–	–	–	3	2	0	0	0
JEFATURA SEGUIMIENTO DOCENTE	–	–	–	–	–	–	–	–	–	–	6	1	0	0	0
DIRECCION DEPARTAMENTO DOCENTE	–	–	–	–	–	–	–	–	–	–	7	8	2	0	0
UNIDAD DE CONTRATACIONES Y REC. IDH	7	5	0	2	0	7	5	0	2	0	2	1	0	2	0
DIR. DE RELACIONES INTERNACIONALES	3	4	0	1	0	3	4	0	1	0	3	2	0	0	1
ASESORIA UNIVERSITARIA	2	2	0	0	0	2	2	0	0	0	2	3	0	0	0
SECRETARIA GENERAL	3	4	2	0	0	3	4	2	0	0	5	4	0	0	0
DIVISION DE TITULOS Y GRADOS	7	9	80	0	0	8	12	0	0	0	8	12	0	0	0
SECCION ARCHIVOS	4	2	0	0	0	4	3	0	0	0	4	3	0	0	0
UNIDAD DE COORD. IDH EST.	2	1	0	0	0	2	1	0	0	0	2	1	0	0	0
SECRETARIA DE DESARROLLO INSTITUCIONAL	8	3	1	0	1	8	3	1	0	1	2	1	0	0	2
SECRETARIA ACADEMICA	7	7	1	0	1	10	7	3	0	1	8	6	3	0	2
SECRETARIA DE EDUCACION CONTINUA	2	0	0	0	0	2	0	0	0	0	2	1	0	0	0
AUDITORIA INTERNA	17	8	0	1	0	17	8	0	1	0	19	10	0	0	1
SICOES	1	1	0	0	0	1	1	0	0	0	4	4	0	0	0
ASESORIA LEGAL	10	10	0	0	0	10	10	0	0	0	10	10	0	0	0
UNIDAD COMISION DE SANEAMIENTO DE TERRENOS	–	–	–	–	–	–	–	–	–	–	2	1	0	0	0
TELEVISION UNIVERSITARIA	33	11	1	3	0	33	11	1	3	0	10	6	0	0	0
SECRETARIA DE LA UNIDAD DE COMUNICACIÒN	–	–	–	–	–	–	–	–	–	–	2	1	0	0	0
DEPTO. TÉC. DE LA INFORMACIÒN Y COM.	36	11	10	1	0	36	11	10	1	0	1	1	1	0	0
SISTEMAS DTIC	–	–	–	–	–	–	–	–	–	–	11	4	0	0	0
CONTENIDOS VIRTUALES DTIC	–	–	–	–	–	–	–	–	–	–	2	0	3	0	0
COMUNICACIONES DTIC	–	–	–	–	–	–	–	–	–	–	4	0	1	0	0
PROCESOS ACADEMICOS DTIC	–	–	–	–	–	–	–	–	–	–	3	3	0	0	0
CERTIFICACIONES - DTIC	–	–	–	–	–	–	–	–	–	–	2	4	0	0	0
ARCHIVO DTIC	–	–	–	–	–	–	–	–	–	–	4	5	3	0	0
TALLER DE MANETENIMIENTO 1 DTIC	–	1	–	–	–	–	–	–	–	–	1	1	3	0	1
TALLER DE MANTENIMIENTO 2 DTIC	–	–	–	–	–	–	–	–	–	–	2	3	3	0	0
EDUCATIC - DTIC	–	–	–	–	–	–	–	–	–	–	5	0	0	0	0
TALLER DE REDES Y COMUNICACIONES	–	–	–	–	–	–	–	–	–	–	4	2	2	0	0
TALLER DE REDES Y SERVICIOS	–	–	–	–	–	–	–	–	–	–	2	0	0	0	0
SEGURIDAD VIGILANCIA Y MONITOREO	11	1	0	0	0	11	1	0	0	0	9	1	0	0	0
PROYECTO DE EQUIPAMIENTO DOCENTES-ALMACEN	245	0	243	0	0	0	0	243	0	0	0	0	239	0	0
ADMISIONES Y REGISTROS	4	19	0	1	0	4	19	0	1	0	6	13	0	0	0
SECRETARIA DE GESTION ADM. Y FINANCIERA	3	3	1	0	1	3	3	1	0	1	2	2	1	0	0
COORDINACION DE PROCESOS ADMINISTRATIVOS	2	1	0	0	0	2	1	0	0	0	5	3	1	0	0
SECRETARIA SGAF	–	–	–	–	–	–	–	–	–	–	0	1	0	0	0
SEGUIMIENTO Y ARCHIVO DE CONTRATACIONES	2	1	0	0	0	2	1	0	0	0	2	2	0	0	0
AREA LEGAL DE UNIDAD DE CONTRATACIONES	–	–	–	–	–	–	–	–	–	–	1	1	0	0	0
DEPARTAMENTO DE FINANZAS	3	3	2	0	1	3	3	2	0	1	4	3	2	0	1
TRIBUTOS FISCALES	3	2	0	0	0	3	2	0	0	0	4	3	0	0	0
DIVISION DE BIENES Y ADQUISICIONES	10	7	0	0	0	10	7	0	0	0	11	8	0	0	0
DIVISION. DE ACTIVOS FIJOS	23	18	0	1	1	23	18	0	1	1	20	13	0	1	0
DIVISION DE TESORERIA	10	16	0	0	0	10	16	0	0	0	12	15	0	0	0
S I S I N	2	3	0	0	0	2	3	0	0	0	4	3	0	0	0
SIGMA - FINANZAS	5	0	0	0	0	5	0	0	0	0	7	0	1	0	0
DIVISION DE CONTABILIDAD	7	1	0	1	0	7	1	0	1	0	9	7	0	0	0
ARCHIVO DE FINANZAS	2	0	0	2	0	2	0	0	2	0	2	0	0	0	0
DIVISION DE PRESUPUESTOS	5	2	0	0	0	5	2	0	0	0	6	4	0	0	0
SECRETARIA DE FINANZAS	1	0	0	0	0	1	0	0	0	0	1	0	0	0	0
DEPARTAMENTO DE RECURSOS HUMANOS	12	10	0	1	0	12	10	0	1	0	2	1	0	0	0
CERTIFICACIONES RECURSOS HUMANOS	2	2	0	0	0	2	2	0	0	0	2	1	0	0	0
ARCHIVO DE RECURSOS HUMANOS	2	3	0	0	0	2	3	0	0	0	1	2	0	0	0
UNIDAD DE CONTROL DE RC-IVA	–	–	–	–	–	–	–	–	–	–	2	1	0	0	0
UNIDAD DE CONTROL DE DOCENTES REC. HUMANOS	–	–	–	–	–	–	–	–	–	–	5	1	0	0	0
JEFATURA DE RECURSOS HUMANOS	–	–	–	–	–	–	–	–	–	–	1	1	0	0	0
SECRETARIA DE RECURSOS HUMANOS	–	–	–	–	–	–	–	–	–	–	2	2	1	0	0
UNIDAD DE ASESORIA LEGAL - REC. HUMANOS	–	–	–	–	–	–	–	–	–	–	2	2	0	0	0
UNIDAD REC HUMANOS CONTROL ADMINISTRATIVOS	–	–	–	–	–	–	–	–	–	–	5	4	1	0	0
DEPARTAMENTO DE INFRAESTRUCTURA	12	9	0	0	0	12	9	0	0	0	15	6	0	0	0
UNIDAD DE PARQUES Y JARDINES	2	1	0	0	0	2	1	0	0	0	1	0	0	0	0
DEPARTAMENTO DE PROYECTOS	207	145	4	0	0	207	145	4	0	0	14	9	0	0	0
UNIDAD DE SERVICIOS GENERALES	10	5	0	0	0	10	5	0	0	0	7	6	0	0	0
SEGURIDAD - CAMPUS UNIVERSITARIO	4	1	0	0	0	4	1	0	0	0	2	0	0	0	0
ALMACENES DE SERVICIOS GENERALES	1	1	0	0	0	1	1	0	0	0	1	0	0	0	0
IMPRENTA UNIVERSITARIA	7	5	1	0	0	7	5	1	0	0	7	8	0	0	0
FEDERACION UNIVERSITARIA LOCAL	17	8	3	0	5	17	8	3	0	5	13	3	3	0	1
FEDERACION UNIVERSITARIA DE DOCENTES	0	0	0	0	0	0	0	0	0	0	0	0	0	0	0
SECRETARIA DE GESTION ADM. Y FINANCIERA	–	–	–	–	–	–	–	–	–	–	2	2	1	0	0
ORGANIZACIÒN Y METODOS - UAJMS	–	–	–	–	–	–	–	–	–	–	5	3	1	0	0
SINDICATO DE TRABAJADORES ADMINISTRATIVOS	0	1	0	0	0	0	1	0	0	0	1	0	0	0	0
SECRETARIA GRAL DE VICERRECTORADO	–	–	–	–	–	–	–	–	–	–	2	2	1	0	0
VICERRECTORADO	–	–	–	–	–	–	–	–	–	–	1	1	1	0	0
DEPARTAMENTO DE EVALUACION Y ACREDITACION	4	4	0	0	0	4	4	0	0	0	5	5	1	0	0
DIRECCION DE POSGRADO	–	–	–	–	–	–	–	–	–	–	–	1	–	–	–
I.I.E.M.A.	–	–	–	–	–	–	–	–	–	–	1	0	0	0	0
POSGRADO SUBSEDES	26	17	3	0	0	26	17	3	0	0	0	0	0	0	0
PROGRAMA ESPECIAL DE TITULACIÓN	5	3	0	1	0	5	3	0	1	0	1	0	0	0	0
SECRETARIA VICERRECTORADO	1	1	0	1	0	1	1	0	1	0	1	2	0	1	0
POSGRADO SALUD TARIJA	–	–	–	–	–	–	–	–	–	–	2	2	2	0	0
SECRETARIA DE JEFATURA DE S.E.C	–	–	–	–	–	–	–	–	–	–	1	1	0	0	0
ADMINISTRACION . S.E.C.	–	–	–	–	–	–	–	–	–	–	7	4	0	0	0
UNADA - S.E.C.	–	–	–	–	–	–	–	–	–	–	4	0	0	0	0
JEFATURA DIRECCION DE POSGRADO	–	–	–	–	–	–	–	–	–	–	1	1	0	0	1
ASESORIA LEGAL S.E.C.	–	–	–	–	–	–	–	–	–	–	1	1	0	0	0
PROGRAMA DE DOCTORADO	–	–	–	–	–	–	–	–	–	–	0	2	0	0	0
SECRETARIA DPTO DE EDUCACION VIRTUAL	–	–	–	–	–	–	–	–	–	–	1	2	0	0	0
U.T.I.C. SEC. EDUCACION CONTINUA	–	–	–	–	–	–	–	–	–	–	21	5	34	0	3
DIRECCION DE EXTENSION UNIVERSITARIA	–	–	–	–	–	–	–	–	–	–	10	5	1	0	0
CULTURA - PARANINFO	–	–	–	–	–	–	–	–	–	–	1	0	0	0	0
COMPLEJO DEPORTIVO UNIVERSITARIO	–	–	–	–	–	–	–	–	–	–	1	0	0	0	0
GABINETE PSICOPEDAGOGICO	–	–	–	–	–	–	–	–	–	–	7	3	1	0	0
OFICINA CULTURA	–	–	–	–	–	–	–	–	–	–	3	1	0	0	0
OBSERVATORIO ASTRONOMICO	6	3	0	0	1	6	3	0	0	1	6	3	0	0	1
RADIO UNIVERSIDAD FM 90	9	1	0	0	0	9	1	0	0	0	11	1	0	0	0
ARCHIVO DE INFRAESTRUCTURA	–	–	–	–	–	–	–	–	–	–	1	1	0	0	0
PARQUE AUTOMOTOR	1	2	0	0	0	1	2	0	0	0	2	2	0	0	0
BIENESTAR ESTUDIANTIL	10	10	0	0	0	10	10	0	0	0	9	7	0	0	0
COMEDOR UNIVERSITARIO	2	1	0	0	0	2	1	0	0	0	3	1	0	0	0
CENTRO DE ESTUDIANTES COMEDOR UNIV.	–	–	–	–	–	–	–	–	–	–	2	0	1	0	0
SALA BIBLIOTECA CENTRAL	40	15	3	2	0	42	15	3	2	0	42	15	3	2	0
DEPTO DE INVESTIGACION CIENTIFICA Y TEC.	25	12	6	5	0	25	12	6	5	0	25	12	6	5	0
DEPARTAMENTO DOCENTE	3	3	2	1	1	3	3	2	1	1	3	3	2	1	1
DEPARTAMENTO DE PLANIFICACION UNIVERSITARIA	6	6	2	0	2	6	6	2	0	2	6	6	2	0	2
GIMNASIO UNIVERSITARIO	3	1	0	0	0	3	1	0	0	0	3	1	0	0	0
GUARDERIA UNIVERSITARIA	1	2	0	0	0	1	2	0	0	0	2	1	0	0	0
MUSEO CENTRAL	3	4	0	1	1	3	4	0	1	1	3	4	0	1	1
CENTRO DE PREV VIOLENCIA DE GENERO	3	1	0	0	0	3	1	0	0	0	4	1	0	0	0
INSTITUTO DE IDIOMAS	3	3	0	0	0	3	3	0	0	0	4	3	6	0	0

Fuente: División de Activos Fijos .
Com. = Computadora Imp. = Impresora Proy. = Proyector

GRAFICO Nº 37
EQUIPOS DE COMPUTACION EN REPARTICIONES ACADEMICAS
PERIODO 2018 - 2022

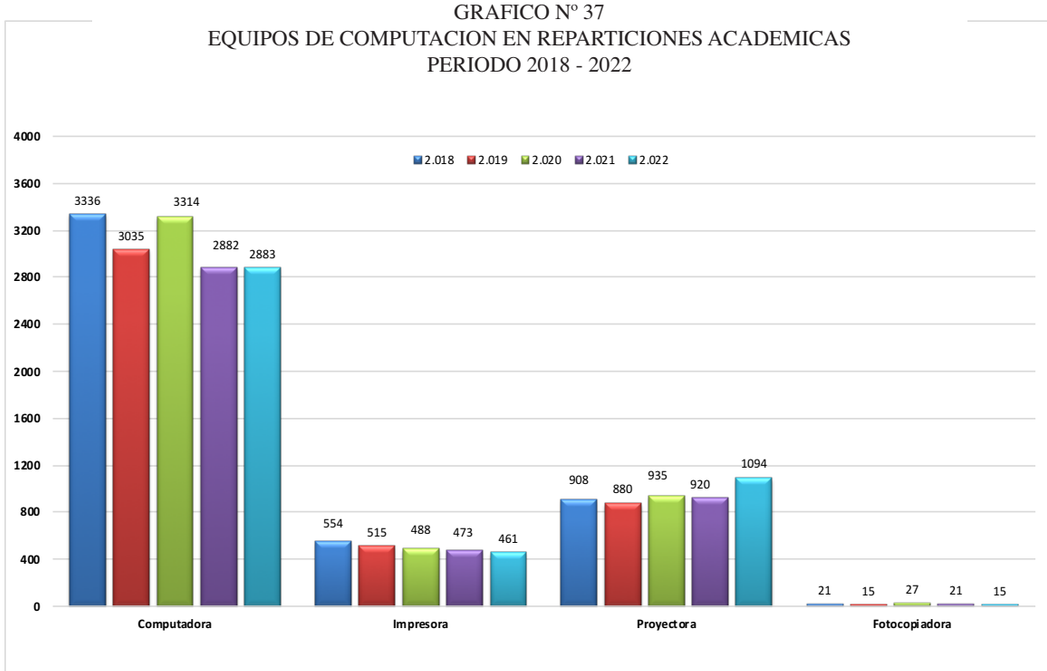

GRAFICO N° 38
EQUIPOS ELECTRONICOS EN REPARTICIONES ADMINISTRATIVAS
PERIODO 2018 - 2022

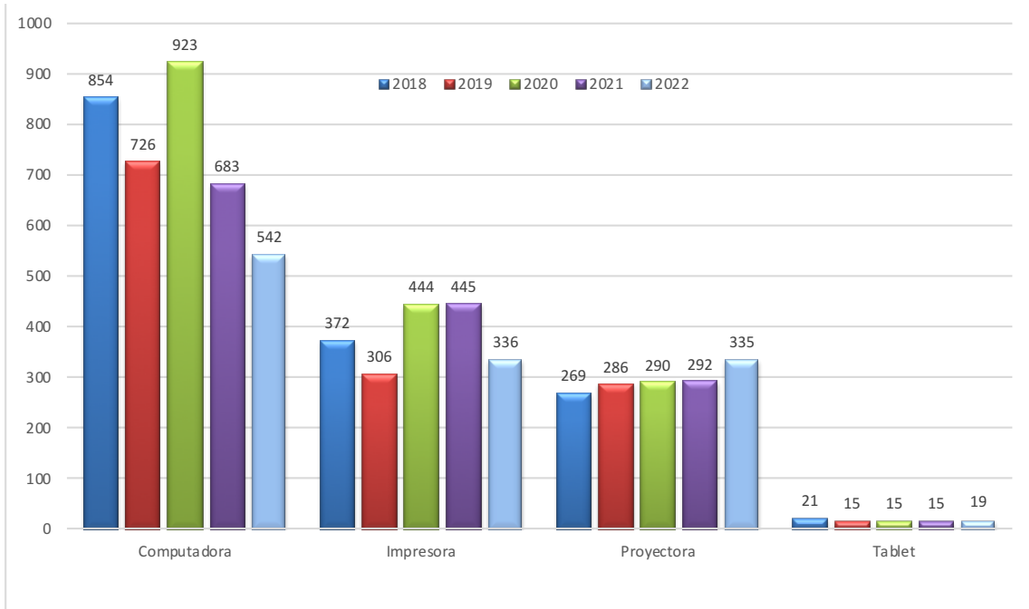

CUADRO No. 62
UAJMS: RESUMEN INFRAESTRUCTURA ACADEMICA Y ADMINISTRATIVA POR AMBIENTES
(SUPERFICIE EN m2)
GESTION 2022

FACULTADES	Aulas	Laboratorios Gabinetes	Biblio tecas	Oficinas	Dormi torios	Comedor Cocina	Pasillos	Otros	Campos Deportivos	Gabinete	Salón Auditorio	Baños	Vestu.	Depósito	Subtotal
TOTAL	49.338,15	21.892,44	4.634,32	18.771,53	1.301,62	3.606,11	22.598,43	124.336,53	16.179,42	5.181,47	7.420,30	9.236,17	555,72	7.500,48	292.552,69
EDIFICIOS DOMINGO PAZ	662,59	-	-	-	-	-	-	73,30	-	-	-	7,16	-	6,74	749,79
EDIFICIO ADMINISTRATIVO	-	-	-	1.244,95	-	39,38	764,73	558,70	-	-	-	99,64	-	37,60	2.745,00
RECTORADO	-	-	-	670,10	-	11,30	119,81	543,79	-	-	-	35,61	-	129,07	1.509,68
INSTITUTO DE IDIOMAS	643,81	134,76	59,72	62,44	7,69	20,86	529,77	923,86	-	-	-	84,90	-	54,92	2.522,73
POSGRADO	331,35	-	-	457,69	-	13,17	323,67	26,43	-	6,81	-	71,17	-	28,04	1.258,33
CASA DORADA	-	-	53,67	108,27	-	-	617,80	864,87	-	-	536,43	50,41	-	5,49	2.236,94
CAMPUS UNIVERSITARIO "EL TEJAR"	16.253,48	8.873,70	1.050,04	6.755,73	14,15	398,94	3.264,41	32.389,73	7.786,31	953,12	2.151,77	2.904,53	101,07	2.486,51	85.383,49
CIENCIAS AGRICOLAS Y FORESTALES	1.212,77	538,89	460,43	1.059,12	218,09	144,87	2.109,72	3.174,14	-	319,55	274,12	433,73	-	401,59	10.347,02
INFRAESTRUCTURA CAMPUS UNIVERSITARIO	1.148,60	510,62	460,43	985,28	-	7,28	2.055,50	951,00	-	319,55	274,12	368,13	-	125,82	7.206,33
CENTRO EXPERIMENTAL CHOCLOCA	-	28,27	-	73,84	218,09	137,59	54,22	2.223,14	-	-	-	65,60	-	275,77	3.076,52
ENTRE RIOS (PUERTO MARGARITA)	64,17	-	-	-	167,86	27,33	-	398,69	-	-	-	25,07	-	10,94	694,06
CIENCIAS Y TECNOLOGIA	8858,96	6403,64	88,74	1026	0	94,36	556,1	7786,48	0	453,68	77,34	610,12	10,76	887,1	26853,28
FACULTAD MEDICINA	198,19	345,64	67,45	224,83				1122,08			133,18	71,8	31,00	46,93	2241,10
CIENCIAS DE LA SALUD	704,42	854,88	161,12	203,42	0	0	318,2	932,95	0	0	0	116,66	73,12	26,31	3391,08
CIENCIAS ECONOMICAS Y FINANCIERAS	2516,97	188,24	69,52	683,08			5,07	2409,19			212,98	261,8		7,64	6354,49
HUMANIDADES	641,34	62,04	59,26	335,83	0	23,63	241,57	1168,56	0	160,69	397,02	89,28	0	160,75	3339,97
CIENCIAS JURIDICAS Y POLITICAS	1185,02	0	45,5	389,27	0	35,55	1,72	2829,37	0	196,21	380,09	153,76	0	133,07	5349,56
ODONTOLOGIA	690,67	1.311,74	204,54	915,45	-	108,93	6.013,84	21.265,93	-	146,72	166,68	408,25	148,84	417,29	31.798,88
CASA DORADA	-	-	53,67	108,27	-	-	617,80	864,87	-	-	536,43	50,41	-	5,49	2.236,94
INSTITUTO DE IDIOMAS	643,81	134,76	59,72	62,44	7,69	20,86	529,77	923,86	-	-	-	84,90	-	54,92	2.522,73
POSGRADO	331,35	-	-	457,69	-	13,17	323,67	26,43	-	6,81	-	71,17	-	28,04	1.258,33
BLOQUE COMEDOR UNIVERSITARIO				38,81		114,80		1417,94				120,35	36,72	102,42	1831,04
EDIF. ADMINISTRATIVOS EL TEJAR	90,74	90,74	90,74	90,74	90,74	90,74	90,74	90,74	90,74	90,74	90,74	90,74	90,74	90,74	1270,36
BLOQUE GIMNASIO				12,78		19,47	119,84	825,28				93,93		36,33	1.107,63
BLOQUE COLISEO					14,15		338,30	202,09	526,34			30,03		82,59	1.193,50
BLOQUE GUARDERIA	33,34			149,84		18,01		1891,8				77,30	12,05	35,02	2217,36
BLOQUE BIBLIOTECA		130,45		196,57		13,05	43,68	1462,45			98,51	63,3		124,64	2132,65
CAMPOS DEPORTIVOS									7259,97						7259,97
MUSEO CASA DE MOTO MENDEZ				13,90	14,48		10,45	389,79				3,24		9,55	441,41
PROVINCIAS															
CIENCIAS INTEGRADAS DE BERMEJO	4.411,02	407,90	617,83	803,55	139,27	113,67	188,48	8.180,61	-	615,22	535,78	408,51	-	114,05	16.535,89
CIENCIAS INTEGRADAS DE VILLAMONTES	2.555,22	908,95	358,36	626,64	18,27	3,88	374,95	14.274,36	516,06	420,73	605,69	628,57	27,86	213,16	21.532,70
CIENCIAS INTEGRADAS DEL GRAN CHACO	6.160,33	967,22	673,58	1.015,00	391,14	2.135,27	2.984,62	14.144,10	-	1.491,64	949,42	1.656,10	23,56	1.361,95	33.953,93

Fuente: Infraestructura

UNIDAD XI
INDICADORES INSTITUCIONALES

CUADRO No. 63
UAJMS : INDICES DE RENDIMIENTO ESTUDIANTIL PROMEDIO
PERIODO 2018 - 2022
(En porcentaje)

AÑOS	2018			2019			2020			2021			2022		
RENDIMIENTO / FACULTADES Y PROGRAMAS	APR.	REP.	ABA.	APR.	REP.	ABA.	APR.	REP.	ABA.	APR.	REP.	ABA.	APR.	REP.	ABA.
TOTAL UNIVERSIDAD	55,66	30,70	13,64	57,69	28,95	13,36	60,83	24,43	14,74	65,81	24,21	9,98	66,27	22,77	10,96
CIENCIAS JURID. Y POLITICAS	62,11	22,64	15,25	65,20	22,04	12,76	68,29	17,64	14,07	70,14	20,34	9,52	79,87	13,10	7,03
DERECHO	62,11	22,64	15,25	65,20	22,04	12,76	68,29	17,64	14,07	70,14	20,34	9,52	63,70	22,95	13,35
DERECHO (BERMEJO)	--	--	--	--	--	--	--	--	--	--	--	--	96,04	3,25	0,71
CIENCIAS ECO. Y FINANCIERAS	55,87	30,47	13,66	58,89	26,62	14,49	63,03	22,07	14,90	62,32	25,82	11,86	61,62	24,72	13,66
ECONOMIA	58,44	28,50	13,06	59,72	25,68	14,60	62,50	22,66	14,84	62,70	25,59	11,71	63,17	23,49	13,34
CONTADURIA PUBLICA	55,75	30,25	14,00	57,18	26,70	16,12	62,72	21,25	16,03	61,20	24,93	13,87	58,92	25,92	15,16
ADMINISTRACION DE EMPRESAS	55,49	31,42	13,09	61,67	26,68	11,65	63,87	22,30	13,83	63,05	26,94	10,01	62,78	24,74	12,48
CIENCIAS AGRIC. Y FORESTALES	58,68	29,83	11,49	60,89	27,15	11,96	57,24	25,49	17,27	63,08	24,38	12,54	69,26	19,85	10,89
INGENIERIA AGRONOMICA	61,60	27,53	10,87	63,01	25,78	11,21	56,83	25,75	17,42	58,03	29,03	12,94	62,39	22,88	14,73
INGENIERIA FORESTAL	51,57	35,54	12,89	56,79	32,25	10,96	54,57	24,92	20,51	58,03	29,46	12,51	57,78	28,59	13,63
INGENIERIA EN MEDIO AMBIENTE	55,58	32,21	12,21	58,26	26,30	15,44	58,05	24,40	17,55	53,93	31,06	15,01	60,71	25,51	13,78
VITICULTURA Y ENOLOGIA	--	--	--	--	--	--	59,52	26,89	13,59	82,33	7,96	9,71	96,15	2,43	1,42
CIENCIAS Y TECNOLOGIA	42,66	41,76	15,58	42,56	42,25	15,19	49,77	33,69	16,54	47,54	39,69	12,78	47,64	37,65	14,72
INGENIERIA QUIMICA	48,97	39,00	12,03	49,85	38,92	11,23	50,70	35,58	13,71	51,47	36,82	11,72	52,60	35,57	11,83
INGENIERIA CIVIL	38,15	46,48	15,37	36,86	47,45	15,69	37,22	45,29	17,50	35,54	48,71	15,75	35,99	46,47	17,54
INGENIERIA DE ALIMENTOS	56,70	30,79	12,51	56,73	30,37	12,90	59,89	24,19	15,92	60,47	30,21	9,33	52,02	36,14	11,84
INGENIERIA INFORMATICA	43,94	36,92	19,14	44,67	36,91	18,42	44,17	34,87	20,96	40,42	42,24	17,34	46,00	37,35	16,65
ARQUITECTURA	47,32	34,56	18,12	47,15	36,21	16,64	53,16	27,41	19,43	49,08	38,48	12,44	51,98	29,88	18,14
INGENIERIA INDUSTRIAL	44,61	43,39	12,01	47,53	41,36	11,11	53,48	34,78	11,74	48,25	41,68	10,08	47,22	40,49	12,29
ODONTOLOGIA	51,99	34,21	13,80	53,50	32,99	13,51	59,35	32,18	8,47	63,23	31,05	5,73	58,02	29,62	12,36
ODONTOLOGIA	51,99	34,21	13,80	53,51	32,99	13,50	59,35	32,18	8,47	63,23	31,05	5,73	58,02	29,62	12,36
CIENCIAS DE ENFERMERIA	54,78	32,19	13,03	61,79	26,94	11,27	69,46	19,04	11,50	82,02	10,15	7,83	84,82	8,80	6,38
ENFERMERIA	60,73	23,32	15,95	64,68	21,84	13,48	66,76	17,78	15,46	72,95	18,66	8,39	73,93	17,13	8,94
ENFERMERIA OBSTETRIZ	--	--	--	88,03	9,12	2,85	92,12	2,56	5,32	83,48	10,09	6,44	76,98	9,72	13,30
ENFERMERIA (YACUIBA)	--	--	--	75,27	13,92	10,81	76,41	12,67	10,92	86,24	8,56	5,20	92,54	4,80	2,66
ENFERMERIA (BERMEJO)	--	--	--	--	--	--	--	--	--	85,41	3,28	11,31	95,84	3,55	0,61
CIENCIAS QUIMICO FARM. Y BIOQ.	54,78	32,19	13,03	61,79	26,94	11,27	63,30	20,99	15,71	58,72	34,72	6,56	49,43	42,28	8,29
BIOQUIMICA	45,98	44,85	9,17	49,87	40,70	9,43	57,09	32,44	10,47	57,95	36,10	5,96	48,89	43,08	8,03
QUIMICO FARMACEUTICA	50,86	38,82	10,32	54,47	35,92	9,61	61,10	27,81	11,09	59,50	33,35	7,15	49,97	41,48	8,55
HUMANIDADES	61,79	22,57	15,64	62,43	22,11	15,46	66,11	14,90	19,00	66,06	18,51	15,43	62,07	21,10	16,83
PSICOLOGIA	61,37	22,75	15,88	61,46	23,25	15,29	70,23	15,11	14,66	68,29	19,01	12,70	59,99	23,92	16,09
IDIOMAS	62,86	22,09	15,05	64,95	19,15	15,90	61,98	14,68	23,34	63,83	18,01	18,17	64,15	18,28	17,57
INTEGRADA DE BERMEJO	60,62	28,02	11,36	60,56	26,90	12,54	63,55	21,63	14,83	64,84	24,73	10,44	66,89	20,17	12,95
CONTADURIA PUBLICA	61,56	27,06	11,38	58,64	28,40	12,96	67,44	23,06	9,50	65,19	27,28	7,53	65,24	26,47	8,29
COMERCIO INTERNACIONAL	61,50	28,24	10,26	65,53	25,37	9,10	68,38	21,96	9,66	70,42	22,54	7,04	74,79	17,07	8,14
INGENIERIA DE SISTEMAS	56,45	29,47	14,08	55,56	26,09	18,35	57,40	26,66	15,94	59,58	25,78	14,64	63,03	20,51	16,46
INGENIERIA AGROPECUARIA	60,03	28,72	11,25	57,72	27,87	14,41	60,96	14,83	24,21	64,15	23,32	12,53	64,48	16,61	18,91
CIENCIAS EMPRESARIALES	63,68	23,02	13,30	65,03	21,79	13,18	61,54	22,85	15,61	62,39	24,93	12,68	66,16	21,35	12,49
CONTADURIA PUBLICA	63,40	23,02	13,58	68,69	17,50	13,81	70,13	17,09	12,78	71,21	20,99	7,80	69,87	18,62	11,51
INGENIERIA COMERCIAL	58,29	26,59	15,12	58,77	24,89	16,34	66,20	20,02	13,78	62,44	25,51	12,05	74,79	17,07	8,14
ADMINISTRACION Y GESTION PUBLICA	69,54	18,84	11,62	68,56	18,46	12,98	72,30	17,61	10,09	70,81	20,92	8,27	74,83	17,20	7,97
ING. DE REC. NAT. Y TECNOLOGIA	63,68	23,02	13,30	65,03	21,79	13,18	59,67	24,40	15,93	59,62	27,59	12,80	62,08	24,67	13,25
INGENIERIA INFORMATICA	62,16	20,02	17,82	60,93	24,83	14,24	55,90	24,58	19,52	57,53	27,96	14,51	59,88	25,29	14,83
INGENIERIA SANITARIA Y AMBIENTAL	59,36	25,89	14,75	62,82	25,21	11,97	52,47	27,11	20,42	53,40	25,50	21,11	59,75	22,09	18,16
INGENIERIA AGRONOMICA	65,58	26,69	7,73	64,14	27,47	8,39	58,56	25,30	16,14	71,19	22,79	6,03	69,27	20,99	9,74
INGENIERIA DE RECURSOS HIDRICOS	74,91	17,13	7,96	66,45	26,49	7,06	57,09	26,65	16,26	52,89	28,23	18,88	58,82	24,86	16,32
CIENCIAS INTEGRADA DE VILLAMONTES	51,43	37,52	11,05	58,69	31,01	10,30	63,34	22,89	13,77	60,48	29,05	10,47	62,23	26,03	11,74
MEDICINA VETERINARIA Y ZOOTECNIA	60,88	30,26	8,86	68,11	23,83	8,06	65,85	19,23	14,92	70,52	24,68	4,80	71,26	21,72	7,02
INGENIERIA DE PETROLEO Y GAS NATURAL	49,75	38,06	12,19	52,35	34,07	13,58	66,14	21,76	12,10	57,23	29,77	13,01	59,87	24,96	15,17
INGENIERIA PETROQUIMICA	45,15	42,94	11,91	55,08	35,06	9,86	58,04	27,68	14,28	53,69	32,72	13,60	55,55	31,41	13,04
MEDICINA	84,14	13,53	2,33	86,76	11,35	1,89	93,01	3,70	3,29	95,11	3,78	1,11	91,43	6,74	1,83
MEDICINA	84,14	13,53	2,33	86,76	11,35	1,89	93,01	3,70	3,29	95,11	3,78	1,11	91,43	6,74	1,83

Fuente:Departamento de Tecnología de la Información y Comunicación
APR = Aprobado REP = Reprobado AB = Abandono

GRAFICO No. 39
INDICE DE RENDIMIENTO ESTUDIANTIL (%)
PERIODO 2018 - 2022

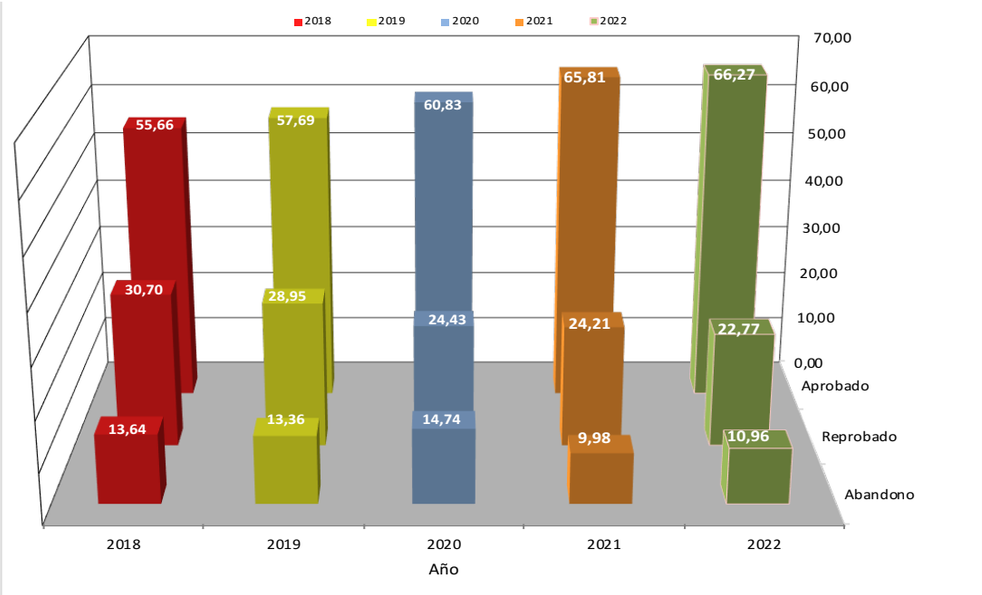

CUADRO No. 40
RELACION MATRICULADOS / DOCENTES REDUCIDOS A TIEMPO COMPLETO
AÑO 2022

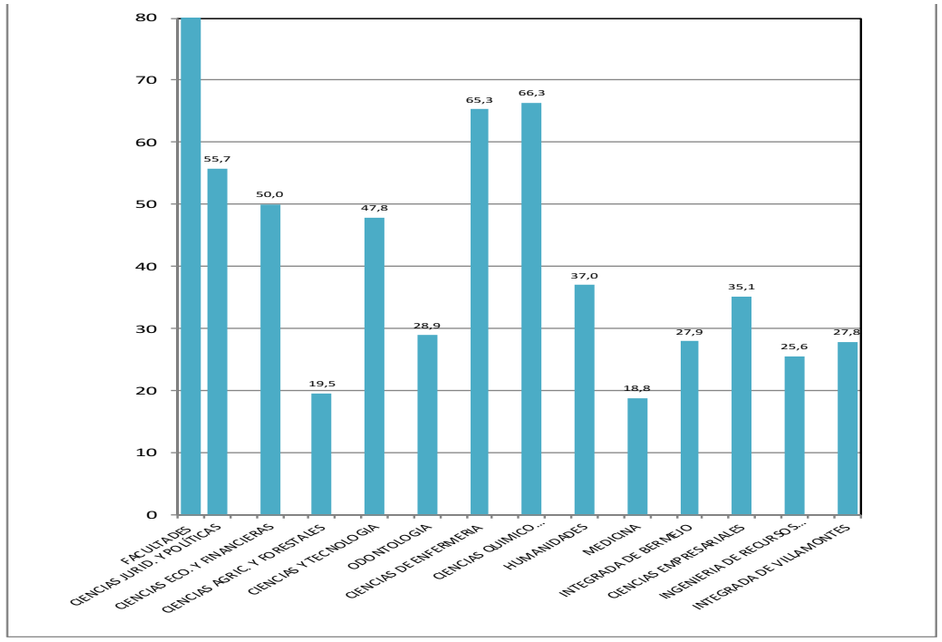

CUADRO No. 64
RELACION MATRICULADOS / DOCENTES REDUCIDOS A TIEMPO COMPLETO POR FACULTADES
PERIODO 2018 - 2022

AÑOS / FACULTADES	2018	2019	2020	2021	2022
TOTAL UNIVERSIDAD	41	39	38	39	38,6
CIENCIAS JURID. Y POLÍTICAS	**60**	**55**	**55**	**57**	**55,7**
CIENCIAS ECO. Y FINANCIERAS	57	55	52	51	50,0
CIENCIAS AGRIC. Y FORESTALES	**28**	**23**	**22**	**22**	**19,5**
CIENCIAS Y TECNOLOGIA	44	41	39	41	47,8
ODONTOLOGIA	**22**	**26**	**28**	**28**	**28,9**
CIENCIAS DE ENFERMERIA	54	51	44	51	65,3
CIENCIAS QUIMICO FARMACEUTICAS Y BIOQUIMICA	**37**	**40**	**39**	**54**	**66,3**
HUMANIDADES	48	48	41	42	37,0
MEDICINA	**17**	**16**	**16**	**19**	**18,8**
INTEGRADA DE BERMEJO	30	29	27	30	27,9
CIENCIAS EMPRESARIALES	**49**	**45**	**41**	**42**	**35,1**
INGENIERIA DE RECURSOS NATURALES Y TEC.	32	32	30	28	25,6
INTEGRADA DE VILLAMONTES	**32**	**31**	**30**	**31**	**27,8**

Fuente: Cuadros No.17 - 30

CUADRO No. 65
RELACION ALUMNOS TITULADOS GRADO ACADEMICO/TITULADOS PROVISION NACIONAL
PERIODO 2018 - 2022

AÑOS	2018	2019	2020	2021	2022
TOTAL UNIVERSIDAD	1,0	1,0	1,4	1,0	1,0
FACULTAD DE CIENCIAS JURID. Y POLÍTICAS	1,0	1,0	1,3	0,9	1,0
DERECHO	1,0	1,0	1,3	0,9	1,0
FACULTAD DE CIENCIAS ECO. Y FINANCIERAS	1,0	1,1	1,4	1,0	1,0
ECONOMIA	1,0	1,0	1,5	0,8	0,8
CONTADURIA PUBLICA	1,1	1,0	1,1	1,0	1,0
TECNICO UNIVERSITARIO SUPERIOR EN CONTADOR GENERAL	4,3	3,8	2,3	2,5	1,6
ADMINISTRACION DE EMPRESAS	1,0	1,1	1,7	1,0	1,0
TEC. UNIV. SUPERIOR EN ESTAD. ECONÓMICA	1,1	1,3	2,0	1,1	1,2
FACULTAD DE CIENCIAS AGRIC. Y FORESTALES	1,0	1,0	2,0	0.8	1,0
INGENIERIA AGRONOMICA	1,0	1,0	2,1	0,8	1,0
INGENIERIA FORESTAL	1,0	1,0	5,0	0,8	1,0
INGENIERIA EN MEDIO AMBIENTE	3,0	1,0	1,0	1,0	0,9
FACULTAD DE CIENCIAS Y TECNOLOGIA	1,0	1,0	1,3	0,9	1,0
INGENIERIA QUIMICA	1,0	1,1	0,3	1,0	1,0
INGENIERIA CIVIL	1,0	1,0	1,1	0,9	0,9
INGENIERIA DE ALIMENTOS	1,2	0,9		1,3	0,7
INGENIERIA INFORMATICA	1,1	1,0	1,7	0,7	1,0
ARQUITECTURA Y URBANISMO	0,9	1,1	1,8	0,9	0,9
INGENIERIA INDUSTRIAL				1,0	1,2
TECNOLOGIA DE ALIMENTOS		1,0			--
TECNICO SUPERIOR UNIVERSITARIO EN INFORMATICA		1,3	1,3	4,0	--
FACULTAD DE ODONTOLOGIA	0,9	1,0	1,1	1,8	0,7
ODONTOLOGIA	0,9	1,0	1,1	1,8	0,7
FACULTAD DE CIENCIAS DE ENFERMERIA	1,0	1,0	25,0	0,5	1,0
ENFERMERIA	1,0	1,0	25,0	0,5	1,0
ENFERMERIA OBSTETRIZ					1,0
FACULTAD DE CIENCIAS QUIMICO FARMACEUTICAS Y	1,0	1,1	1,1	0,9	1,0
BIOQUIMICA	1,0	1,1	1,2	0,8	1,0
QUIMICO FARMACEUTICA	0,9	1,0	1,0	1,0	1,0
FACULTAD DE HUMANIDADES	1,1	0,9	1,3	1,1	1,1
PSICOLOGIA	1,0	0,9	1,2	1,0	1,0
IDIOMAS	1,0	0,8	1,3	1,1	1,1
TECNICO EN IDIOMAS INGLES Y FRANCES MENCION TURISMO	5,5	1,3	2,7	2,0	5,0
FACULTAD DE MEDICINA	1,0	1,0	1,1	0,9	1,0
MEDICINA	1,0	1,0	1,1	0,9	1,0
FACULTAD INTEGRADA DE BERMEJO	1,0	1,0	1,4	0,9	1,2
TECNICO UNIVERSITARIO SUPERIOR EN CONTADOR GENERAL	0,8	0,7	1,5	1,5	2,0
CONTADURIA PUBLICA	0,6	1,0	1,5	0,6	1,0
COMERCIO INTERNACIONAL	1,7	1,0	1,5	0,9	1,1
INGENIERIA EN SISTEMAS	1,0	1,5	1,0	0,8	1,3
INGENIERIA AGROPECUARIA			2,0		1,2
TECNICO SUPERIOR AGROPECUARIO (BERMEJO)	0,3	4,5	0,0	0,3	0,5
PROGRAMA DE DERECHO (BERMEJO)	1,1	0,3		1,0	--
FACULTAD DE CIENCIAS EMPRESARIALES	1,1	1,0	5,2	0,9	1,0
TECNICO UNIVERSITARIO SUPERIOR EN CONTADOR GENERAL		2,0		1,0	1,0
CONTADURIA PUBLICA	1,1	1,0	11,5	0,8	1,0
INGENIERIA COMERCIAL	1,0	1,0	0,3	1,1	1,1
ADMINISTRACION Y GESTION PUBLICA		1,0		0,8	1,0
INGENIERÍA DE RECURSOS NATURALES Y TECNOLOGÍA	1,1	1,1	3,7	1,5	1,0
INGENIERIA INFORMATICA	0,9	0,9	4,0	0,8	1,1
INGENIERIA AGRONOMICA	1,0	1,3	1,5	1,4	1,1
INGENIERIA DE RECURSOS HIDRICOS	1,1	1,3	2,5	0,4	0,8
INGENIERIA SANITARIA Y AMBIENTAL	1,1	1,0	6,0	1,9	1,0
FACULTAD INTEGRADA DE VILLAMONTES	0,9	1,0	1,1	1,0	1,0
MEDICINA VETERINARIA Y ZOOTECNIA	0,9	1,0	1,1	1,0	1,0
PETROLEO Y GAS NATURAL	1,0	1,0	1,4	0,8	1,0
INGENIERIA PETROQUIMICA	0,9	1,0	1,0	1,0	1,0

Fuente: Cuadros No.24 - 26

CUADRO No. 66
UAJMS : RELACION MATRICULADOS / TITULADO CON GRADO ACADEMICO
PERIODO 2018 - 2022

AÑOS FACULTADES Y PROGRAMAS	2018	2019	2020	2021	2022
TOTAL UNIVERSIDAD	13,0	13,0	24,0	12,0	12,8
FACULTAD DE CIENCIAS JURID. Y POLÍTICAS	10,0	10,0	15,0	10,0	11,4
DERECHO	10,0	10,0	14,0	10,0	11,0
FACULTAD DE CIENCIAS ECO. Y FINANCIERAS	8,0	9,0	13,0	8,0	7,2
ECONOMIA	9,0	13,0	11,0	10,0	13,3
CONTADURIA PUBLICA	9,0	9,0	17,0	8,0	6,4
ADMINISTRACION DE EMPRESAS	9,0	10,0	12,0	9,0	9,3
FACULTAD DE CIENCIAS AGRIC. Y FORESTALES	11,0	10,0	25,0	8,0	11,6
INGENIERIA AGRONOMICA	10,0	9,0	19,0	9,0	12,8
INGENIERIA FORESTAL	7,0	10,0	33,0	7,0	9,5
INGENIERIA EN MEDIO AMBIENTE	58,0	11,0	37,0	4,0	7,3
FACULTAD DE CIENCIAS Y TECNOLOGIA	25,0	20,0	49,0	19,0	20,9
INGENIERIA QUIMICA	17,0	15,0	461,0	16,0	11,5
INGENIERIA CIVIL	23,0	19,0	47,0	22,0	22,2
INGENIERIA DE ALIMENTOS	18,0	28,0	123,0	9,0	16,9
INGENIERIA INFORMATICA	19,0	19,0	28,0	30,0	39,8
ARQUITECTURA	35,0	22,0	45,0	12,0	15,5
INGENIERIA INDUSTRIAL	--	--	--	64,8	77,4
FACULTAD DE ODONTOLOGIA	31,0	26,0	58,0	13,0	24,9
ODONTOLOGIA	31,0	26,0	58,0	13,0	24,9
FACULTAD DE ENFERMERIA	10,0	12,0	22,0	25,0	18,6
ENFERMERIA	10,0	9,0	16,0	16,0	17,9
ENFERMERIA OBSTETRIZ	0,0	0,0	0,0	0,0	2,8
FACULTAD DE CIENCIAS QUIMICO FARMACEUTICAS Y BIOQ.	18,0	17,0	28,0	20,0	22,6
BIOQUIMICA	17,0	15,0	24,0	21,0	22,0
QUIMICO FARMACEUTICA	22,0	20,0	36,0	17,0	23,6
FACULTAD DE HUMANIDADES	13,0	17,0	22,0	10,0	18,2
PSICOLOGIA	17,0	15,0	23,0	11,0	18,3
IDIOMAS	13,0	33,0	39,0	13,0	23,4
FACULTAD DE MEDICINA	6,0	7,0	9,0	20,0	5,6
MEDICINA	6,0	7,0	9,0	20,0	5,6
FACULTAD INTEGRADA DE BERMEJO	7,0	14,0	17,0	16,0	12,0
CONTADURIA PUBLICA	35,0	15,0	12,0	22,0	10,8
COMERCIO INTERNACIONAL	23,0	12,0	19,0	15,0	14,5
INGENIERIA EN SISTEMAS	17,0	60,0	32,0	63,0	18,6
INGENIERIA AGROPECUARIA	45,7	0,0	65,0	14,0	20,6
FACULTAD DE CIENCIAS EMPRESARIALES	18,0	16,0	85,0	11,0	13,2
CONTADURIA PUBLICA	19,0	16,0	46,0	12,0	14,7
INGENIERIA COMERCIAL	10,0	12,0	586,0	8,0	13,6
ADMINISTRACIÓN Y GESTIÓN PUBLICA	0,0	25,5	0,0	13,8	10,7
FACULTAD DE INGENIERIA DE LOS RECURSOS NAT. Y TECN.	29,0	18,0	98,0	10,0	10,4
INGENIERIA INFORMATICA	29,0	16,0	86,0	22,0	27,3
INGENIERIA AGRONOMICA	10,0	20,0	100,0	12,0	12,6
INGENIERIA SANITARIA Y AMBIENTAL	12,0	6,0	49,0	7,0	6,6
INGENIERIA EN RECURSOS HIDRICOS	9,0	11,0	27,0	8,0	5,4
FACULTAD INTEGRADA DE VILLAMONTES	18,0	10,0	14,0	11,0	8,9
MEDICINA VET. Y ZOOTECNICA (VILLAMONTES)	17,0	9,0	15,0	10,0	10,7
PETROLEO Y GAS NATURAL	11,0	6,0	12,0	11,0	5,9
INGENIERIA PETROQUIMICA	56,0	35,0	15,0	10,0	11,5

Fuente: Cuadros No.17 - 24

CUADRO No. 67
UAJMS : RELACION MATRICULADOS / TITULADOS EN PROVISION NACIONAL
PERIODO 2018 - 2022

AÑOS / FACULTADES Y PROGRAMAS	2018	2019	2020	2021	2022
TOTAL UNIVERSIDAD	12,0	13,3	33,8	11,5	12,7
CIENCIAS JURID. Y POLÍTICAS	11,0	10,0	19,3	9,4	11,1
DERECHO	11,0	10,0	19,3	9,4	10,8
CIENCIAS ECO. Y FINANCIERAS	9,0	9,5	18,3	7,9	7,4
ECONOMIA	9,0	12,7	16,2	8,0	11,3
CONTADURIA PUBLICA	10,0	9,3	19,2	7,8	6,6
ADMINISTRACION DE EMPRESAS	9,0	10,4	19,6	8,6	9,3
CIENCIAS AGRIC. Y FORESTALES	11,0	9,8	49,3	6,8	11,3
INGENIERIA AGRONOMICA	10,0	9,4	38,9	7,4	13,2
INGENIERIA FORESTAL	7,0	9,9	164,0	5,6	8,9
INGENIERIA EN MEDIO AMBIENTE	173,0	11,0	37,0	4,3	6,5
CIENCIAS Y TECNOLOGIA	23,0	21,1	65,5	17,4	19,9
INGENIERIA QUIMICA	17,0	16,1	115,3	16,4	12,2
INGENIERIA CIVIL	23,0	18,8	52,5	21,2	20,8
INGENIERIA DE ALIMENTOS	21,0	24,9	245,0	12,0	11,5
INGENIERIA INFORMATICA	21,0	19,9	47,3	21,1	37,9
ARQUITECTURA	33,0	23,6	80,9	11,1	14,6
INGENIERIA INDUSTRIAL	--	--	--	64,8	90,3
FACULTAD DE ODONTOLOGIA	28,0	27,0	60,7	22,6	17,5
ODONTOLOGIA	28,0	27,0	60,7	22,6	17,5
CIENCIAS DE ENFERMERIA	9,7	12,2	556,7	12,5	18,1
ENFERMERIA	10,0	8,8	398,3	8,3	17,3
ENFERMERIA OBSTETRIZ	--	--	--	--	2,8
CIENCIAS QUIMICO FARMACEUTICAS Y BIOQ.	17,5	18,3	31,0	17,2	22,3
BIOQUIMICA	16,0	17,3	28,7	17,4	22,0
QUIMICO FARMACEUTICA	20,0	20,1	35,6	16,8	22,7
HUMANIDADES	15,0	16,2	28,9	10,5	19,8
PSICOLOGIA	16,0	14,6	26,9	10,6	18,3
IDIOMAS	13,0	27,6	49,7	14,0	26,5
MEDICINA	6,0	7,2	9,4	18,2	5,8
MEDICINA	6,0	7,2	9,4	18,2	5,8
CIENCIAS INTEGRADA DE BERMEJO	8,0	14,6	23,5	14,5	14,0
CONTADURIA PUBLICA	20,0	15,6	16,9	14,0	11,2
COMERCIO INTERNACIONAL	15,0	11,9	27,8	12,5	15,7
INGENIERIA EN SISTEMAS	19,0	90,5	32,0	47,3	23,3
INGENIERIA AGROPECUARIA	--	--	129,0	15,1	24,0
CIENCIAS EMPRESARIALES	19,7	16,0	439,8	9,7	12,9
CONTADURIA PUBLICA	21,0	16,1	534,5	20,4	4,6
INGENIERIA COMERCIAL	10,0	12,0	195,3	8,7	12,3
ADMINISTRACIÓN Y GESTIÓN PUBLICA	--	25,5	0,0	11,3	11,1
INGENIERIA DE LOS RECURSOS NATURALES Y TEC	14,5	11,2	179,3	9,8	10,3
INGENIERIA INFORMATICA	19,0	14,2	68,5	7,2	29,8
INGENIERIA AGRONOMICA	11,0	25,6	150,0	11,1	13,9
INGENIERIA SANITARIA Y AMBIENTAL	19,0	7,7	344,0	6,8	6,4
INGENIERIA DE RECURSOS HIDRICOS	9,0	14,2	68,5	7,2	4,4
CIENCIAS INTEGRADA DE VILLAMONTES	17,0	10,4	15,4	10,1	8,8
MEDICINA VETERINARIA Y ZOOTECNIA	15,0	8,7	15,9	10,9	10,7
INGENIERIA DE PETROLEO Y GAS NATURAL	11,0	6,2	16,1	9,2	5,7
INGENIERIA PETROQUIMICA	48,0	34,6	14,5	10,3	11,5

Fuente: Cuadros No.17 - 26

CUADRO No. 68
UAJMS : RELACION ALUMNOS MATRICULADOS / ALUMNOS NUEVOS MATRICULADOS
PERIODO 2018 - 2022

AÑOS / FACULTADES Y PROGRAMAS	2018	2019	2020	2021	2022
TOTAL UNIVERSIDAD	5,6	5,6	5,1	5,9	5,9
CIENCIAS JURID. Y POLÍTICAS	5,5	5,3	3,5	4,8	5,1
DERECHO	5,5	5,3	4,1	4,8	5,0
DERECHO (Bermejo)	--	--	1,0	--	--
CIENCIAS ECO. Y FINANCIERAS	6,1	6,6	5,8	7,7	7,2
ECONOMIA	7,0	6,0	5,6	8,8	7,9
CONTADURIA PUBLICA	6,3	7,5	6,5	9,1	8,1
ADMINISTRACION DE EMPRESAS	5,6	5,5	4,9	6,1	6,0
CIENCIAS AGRIC. Y FORESTALES	6,3	8,7	5,1	10,0	9,3
INGENIERIA AGRONOMICA	6,0	7,9	7,8	9,6	9,0
INGENIERIA FORESTAL	7,3	8,5	8,6	8,2	7,8
INGENIERIA EN MEDIO AMBIENTE	6,7	15,4	7,4	10,1	9,2
VITICULTURA Y ENOLOGIA			1,0	--	--
CIENCIAS Y TECNOLOGIA	7,3	7,7	7,5	9,7	9,4
INGENIERIA QUIMICA	8,2	6,9	6,3	13,8	12,9
INGENIERIA CIVIL	10,8	13,1	12,2	19,2	18,1
INGENIERIA DE ALIMENTOS	4,1	6,1	4,4	4,1	4,1
INGENIERIA INFORMATICA	7,0	5,0	4,4	4,4	4,6
ARQUITECTURA	7,5	8,3	9,5	12,9	12,1
INGENIERIA INDUSTRIAL	2,2	3,0	3,8	5,5	5,7
ODONTOLOGIA	4,0	4,4	4,4	4,5	4,8
ODONTOLOGIA	4,0	4,4	4,4	4,5	4,8
CIENCIAS DE ENFERMERIA	4,0	2,2	3,1	3,0	3,6
ENFERMERIA	4,0	4,0	3,8	2,0	2,8
ENFERMERIA OBSTETRIZ		1,1	2,6	3,4	6,4
ENFERMERIA (Yacuiba)		1,0	2,1	3,0	--
ENFERMERIA OBSTETRIZ (Bermejo)				1,0	--
CIENCIAS QUIMICO FARMACEUTICAS Y BIOQ.	4,6	4,3	4,8	4,2	4,7
BIOQUIMICA	4,4	4,5	5,1	4,8	5,3
QUIMICO FARMACEUTICA	5,0	4,1	4,5	3,6	4,1
HUMANIDADES	5,0	5,0	4,3	3,9	4,2
PSICOLOGIA	5,2	5,2	4,6	7,6	4,5
IDIOMAS	4,5	4,5	3,7	1,7	3,5
MEDICINA	5,0	6,2	5,4	5,3	5,3
MEDICINA	5,0	6,2	5,4	5,3	5,3
CIENCIAS INTEGRADA DE BERMEJO	4,7	5,4	5,7	6,0	5,9
CONTADURIA PUBLICA	5,3	5,5	7,3	8,4	7,6
COMERCIO INTERNACIONAL	3,8	4,6	4,4	4,9	5,1
INGENIERIA EN SISTEMAS	3,8	5,0	6,4	5,0	4,9
INGENIERIA AGROPECUARIA		10,0	5,6	6,5	6,9
CIENCIAS EMPRESARIALES	4,2	5,5	4,8	6,7	6,5
CONTADURIA PUBLICA	4,1	6,7	4,9	7,4	7,1
INGENIERIA COMERCIAL	5,6	5,1	4,8	8,3	7,5
ADMINISTRACIÓN Y GESTIÓN PÚBLICA	3,3	4,5	4,9	5,0	5,0
INGENIERÍA DE RECURSOS NATURALES Y TECNOLOGÍA	6,4	6,2	5,8	6,5	6,2
INGENIERIA SANITARIA Y AMBIENTAL	9,1	9,9	10,4	12,2	10,6
INGENIERIA INFORMATICA	4,3	4,4	4,7	4,5	4,8
INGENIERIA AGRONOMICA	7,6	6,7	4,8	5,8	6,3
INGENIERIA DE RECURSOS HIDRICOS	5,4	4,9	4,9	7,6	5,7
CIENCIAS INTEGRADA DE VILLAMONTES	8,4	10,3	8,5	7,0	6,2
MEDICINA VETERINARIA Y ZOOTECNIA	5,6	5,4	4,2	3,4	3,4
INGENIERIA DE PETROLEO Y GAS NATURAL	15,8	17,1	14,1	12,9	10,4
INGENIERIA PETROQUIMICA	8,0	15,6	23,7	29,8	24,4

Fuente: Cuadros No.17 - 19

CUADRO No. 69
UAJMS : RELACION ALUMNOS MATRICULADOS / PERSONAL ADMINISTRATIVO
PERIODO 2011 - 2022

AÑOS	RELACION
2011	28,4
2012	28,4
2013	29,0
2014	28,8
2015	30,3
2016	28,9
2017	28,9
2018	27,7
2019	26,3
2020	26,6
2021	27,5
2022	27,8

Fuente: Cuadros No.17 - 38

CUADRO No. 70
UAJMS : RELACION DOCENTES / PERSONAL ADMINISTRATIVO PERMANENTE
PERIODO 2011 - 2022

AÑOS	RELACION
2011	1,40
2012	1,30
2013	1,30
2014	1,20
2015	1,10
2016	1,00
2017	1,10
2018	1,00
2019	1,00
2020	1,10
2021	1,20
2022	1,51

Fuente: Cuadros No.33 - 38

CUADRO No. 71
UAJMS : RELACION ACERVO DE LIBROS / ALUMNOS MATRICULADOS
PERIODO 2018 - 2022

AÑOS / BIBLIOTECAS	2018	2019	2020	2021	2022
TOTAL UNIVERSIDAD	2,5	2,5	2,5	2,6	2,5
FAC. CS. JURÍDICAS Y POLÍTICAS	4,4	4,4	3,8	3,9	3,9
DERECHO	4,4	4,4	3,8	3,9	3,6
FAC. CS. ECO. Y FINANCIERAS	2,0	2,1	2,2	2,2	2,4
AUD.ECO.ADM	2,0	2,1	2,2	2,2	2,4
FAC. CS. AGRÍC. Y FORESTALES	6,2	6,8	7,0	7,6	8,3
AGRO. Y FOR.	7,3	8,1	9,1	9,6	10,2
MEDIO AMBIENTE	0,4	0,5	0,5	0,6	0,7
FAC. DE CS. Y TECNOLOGÍA	1,0	1,0	1,1	1,1	1,1
ARQUITECTURA - INGENIERIA CIVIL	0,9	0,9	1,0	1,0	1,1
INGENIERIA QUIMICA	1,7	1,7	1,7	1,8	1,9
INGENIERIA ALIMENTOS	2,1	2,1	2,2	2,1	2,1
INGENIERIA INFORMATICA	1,6	1,5	1,5	1,3	1,2
FAC. DE ODONTOLOGÍA	1,9	1,7	1,5	1,4	1,3
ODONTOLOGIA	1,9	1,7	1,5	1,4	1,3
FAC. CIENCIAS DE ENFERMERIA	1,6	1,8	1,4	1,4	0,9
ENFERMERIA	1,6	1,8	1,4	1,4	0,9
FAC. CIENCIAS QUIMICO FARMACEUTICAS Y BQM	1,0	0,9	0,8	0,8	0,7
BIOQUIMICA Y QMCO. FARMACEUTICA	1,0	0,9	0,8	0,8	0,7
FAC. DE HUMANIDADES	7,6	7,6	7,4	7,2	7,5
PSICOLOGIA	3,2	3,3	3,2	3,8	3,3
IDIOMAS	19,2	18,3	19,1	19,8	17,1
FAC. DE MEDICINA	0,7	0,6	0,6	1,3	1,2
MEDICINA	0,7	0,6	0,6	1,3	1,2
FAC. INTEGRADA DE BERMEJO	1,5	1,6	1,8	1,7	1,7
CONTADURIA PUBLICA	2,4	2,3	2,9	2,9	3,2
COMERCIO INTERNACIONAL	0,1	0,1	0,1	0,1	0,1
INGENIERIA EN SISTEMAS	1,3	1,2	1,4	1,2	1,2
AGROPECUARIA	3,4	3,5	3,6	3,4	3,2
FAC. CIENCIAS EMPRESARIALES	0,8	0,3	0,5	0,6	0,3
CONTADURIA PUBLICA - ING. COMERCIAL-ADM Y GESTION PUB	0,8	0,3	0,5	0,6	0,3
FAC. DE INGENIERIA DE LOS RECURSOS NATURALES Y TECN.	0,6	0,7	0,7	2,1	2,1
INFORMATICA - ING. AGRONOMICA-ING RECURSOS HIDRICOS, ING. SANITARIA	0,6	0,7	0,7	2,1	2,1
FAC. CIENCIAS INTEGRADAS DE VILLAMONTES	0,5	0,7	0,7	0,8	0,8
MEDICINA VETERINARIA Y ZOOTECNIA	1,5	1,9	1,8	1,7	1,7
ING. GAS Y PETROLEO Y PETROQUIMICA	0,1	0,2	0,2	0,2	0,3

Fuente: Cuadros No.47 - 17

CUADRO No. 72
UAJMS : RELACION PRESTAMO DE LIBROS / ALUMNOS MATRICULADOS
PERIODO 2018 - 2022

AÑOS / BIBLIOTECAS	2018	2019	2020	2021	2022
TOTAL UNIVERSIDAD	0,5	1,1	0,2	0,2	0,5
CS. AGRÍC. Y FORESTALES	1,0	1,1	0,5	0,4	1,2
DE ODONTOLOGÍA	1,5	1,2	0,3	0,2	0,6
CS. JURIDICAS Y POLITICAS	0,3	0,5	0,1	0,1	0,1
CS. ECONOMICAS Y FINANCIERAS	0,3	0,8	0,3	0,1	0,5
HUMANIDADES	1,6	1,5	0,6	0,4	2,8
AREA DE CIENCIAS SOCIALES Y ECONOMICAS	2,0	--	--	--	
CS. Y TECNOLOGIA	0,3	0,4	0,2	0,3	0,2
AREA DE SALUD	0,3	0,9	0,1	0,0	0,1
MEDICINA	--	4,8	0,5	0,2	4,1

Fuente: Cuadros No.49 - 17

Nota.- Debido a la pandemia COVID 19 no se tuvo una atención regular a los estudiantes en las bibliotecas

CUADRO No. 73
UAJMS : RELACION MATRICULADOS / NUMERO DE COMPUTADORAS
PERIODO 2018 - 2022

AÑOS / FACULTADES	2018	2019	2020	2021	2022
TOTAL UNIVERSIDAD	6,4	6,9	6,3	7,8	8,3
CS. JURÍD. Y POLÍTICAS	10,0	8,2	9,4	11,3	11,5
CS. ECO. Y FINANCIERAS	13,1	14,7	11,1	10,8	9,5
CS. AGRÍC. Y FORESTALES	4,3	4,5	4,3	5,1	5,2
CIENCIAS Y TECNOLOGÍA	6,1	7,7	6,2	7,3	7,1
ODONTOLOGÍA	5,7	6,7	7,5	12,9	16,0
CIENCIAS DE LA SALUD	8,4	10,0	11,5	14,9	--
CIENCIAS DE ENFERMERIA	--	--	--	--	26,3
CS. QUIMICO FARMACEUTICA Y BIOQ	--	--	--	--	19,4
HUMANIDADES	4,9	4,9	5,1	4,9	5,2
MEDICINA	6,4	6,1	6,3	11,1	10,5
INTEGRADA DE BERMEJO	1,7	1,9	1,4	2,6	1,9
RECURSOS NAT Y CS. EMPRESARIALES	8,7	8,5	8,0	8,3	14,9
INTEGRADA DE VILLAMONTES	4,9	4,4	3,8	4,0	6,0

Fuente: Cuadros No.17 - 60

CUADRO No. 74
UAJMS : RELACION ESPACIO AULA/MATRICULADO
PERIODO 2018 - 2022
(M2/MATRICULADO)

AÑO / FACULTADES Y CARRERAS	2018 Esp.aula/ matriculado	2019 Esp.aula/ matriculado	2020 Esp.aula/ matriculado	2021 Esp.aula/ matriculado	2022 Esp.aula/ matriculado
TOTAL UNIVERSIDAD	1,4	1,9	1,9	1,8	2,1
FAC. DE CS. JURÍD. Y POLÍTICAS	1,3	1,2	1,0	0,8	0,5
FAC. DE CS. ECO. Y FINANCIERAS	1,0	0,9	0,7	0,6	0,7
FAC. DE CS. AGRÍC. Y FORESTALES	1,8	1,9	1,8	1,8	1,6
FAC. DE CIENCIAS Y TECNOLOGÍA	0,9	0,8	0,8	0,8	1,6
FAC. DE ODONTOLOGÍA	1,3	1,2	1,2	1,0	0,5
FAC. HUMANIDADES	1,5	1,5	1,5	1,5	0,5
FAC. CIENCIAS DE LA SALUD/MEDICINA	1,2	1,2	1,1	1,0	1,1
INTEGRADA DE BERMEJO	4,3	4,1	4,6	4,4	4,4
INTEGRADA DEL GRAN CHACO	1,7	1,9	1,9	2,0	2,0
INTEGRADA DE VILLAMONTES	3,9	3,2	3,4	3,5	4,0

Fuente: Cuadros No.62 - 17

CUADRO No. 75
UAJMS: RELACION ALUMNOS MATRICULADOS / AUXILIARES DE DOCENCIA POR FACULTADES
PERIODO 2018 - 2022

AÑOS / FACULTADES	2018	2019	2020	2021	2022
TOTAL UNIVERSIDAD	26,4	25,2	24,6	23,8	24,9
FACULTAD DE CIENCIAS JURID. Y POLÍTICAS	38,7	35,9	37,9	41,3	41,6
FACULTAD DE CIENCIAS ECO. Y FINANCIERAS	34,8	32,1	33,5	29,7	34,2
FACULTAD DE CIENCIAS AGRIC. Y FORESTALES	20,5	19,3	18,9	16,5	14,8
FACULTAD DE CIENCIAS Y TECNOLOGIA	29,7	29,4	27,2	27,6	28,1
FACULTAD DE ODONTOLOGIA	15,0	18,3	19,9	21,1	21,0
FACULTAD DE CIENCIAS QUIMICO FARMACEUTICA Y BIOQUIMICA	32,3	41,6	23,7	23,1	24,9
FACULTAD DE CIENCIAS DE ENFERMERIA	49,1	48,8	41,8	33,7	46,1
FACULTAD DE HUMANIDADES	19,8	20,2	17,1	16,3	19,8
FACULTAD DE MEDICINA	6,0	5,6	5,8	6,5	6,5
FACULTAD INTEGRADA DE BERMEJO	20,9	20,0	18,9	21,1	19,9
FACULTAD CIENCIAS EMPRESARIALES	36,6	32,4	31,7	29,9	26,7
FACULTAD DE RECURSOS NATURALES Y TECNOLO	29,7	29,4	27,2	27,6	28,1
FACULTAD INTEGRADA DE VILLAMONTES	25,9	19,5	20,6	19,5	16,4

Fuente: Cuadros No.17 - 37