



UNIVERSIDAD AUTÓNOMA “JUAN MISAEL SARACHO”

Secretaría de Desarrollo Institucional

Departamento de Planificación y Proyectos



“Con Ética y Responsabilidad Social”

TARIJA - BOLIVIA

AUTORIDADES UNIVERSITARIAS

M.Sc. Lic. Eduardo Cortez Baldiviezo
RECTOR

M.Sc. Lic. Jaime Ávila Condori
VICERRECTOR

M.Sc. Lic. Mario Pacello Aguirre
SECRETARIO DE DESARROLLO INSTITUCIONAL

M.Sc. Ing. Elías Cassal Baldiviezo
DIRECTOR DEL DEPARTAMENTO DE PLANIFICACION Y PROYECTOS

M.Sc. Lic. Fabiola Corrillo Machicado
UNIDAD DE PLANIFICACIÓN UNIVERSITARIA

ELABORACIÓN TÉCNICA

Ramiro Aparicio Torrico

EQUIPO TÉCNICO

M.Sc. Lic. Maribel Gutiérrez Quiroga

M.Sc. Lic. Adriana Figueroa Saldaña

PRESENTACIÓN

Debido a los problemas que generó la pandemia del COVID - 19, como la interrupción de las clases presenciales y de las labores administrativas, no se pudo difundir las Estadísticas Universitarias, que periódicamente se lo venía realizando; sin embargo, ante la necesidad de contar con esta valiosa información, que es de beneficio para la Comunidad Universitaria y la sociedad en general, se vuelve a publicar esta revista informativa.

La Secretaría de Desarrollo Institucional a través del Departamento de Planificación y Proyectos, tiene la satisfacción de presentar a la Comunidad Universitaria las Estadísticas Universitarias para el periodo: 2017 - 2021.

Para este propósito, se recolecto la información que generan las Unidades Académicas y Administrativas, se realizó la respectiva sistematización de los datos generando indicadores que se reflejan en cuadros y gráficos, que permiten ver el comportamiento histórico de las variables consideradas, además de mostrar algunas relaciones entre ellas; siendo de mucha utilidad para la formulación y seguimiento de políticas institucionales y públicas en general; además, de servir de apoyo en la gestión institucional, la planificación de la oferta académica y para el desarrollo de la investigación.

A pesar de la crisis financiera que está atravesando nuestra Universidad y, ante la política de nuestro Señor Rector, que es el de transparentar e informar a la Comunidad Universitaria sobre las actividades que se desarrollan, tanto en la parte Académica como Institucional, es que se reanudan las publicaciones de la Revista; reafirmando nuestro compromiso de implantar un sistema de información periódica y continua, que facilite el autoconocimiento institucional, así como la ayuda permanente al proceso de autoevaluación, planificación y gestión universitaria.

M. Sc. Lic. Mario Pacello Aguirre
SECRETARIO DE DESARROLLO INSTITUCIONAL

INDICE

DATOS PRELIMINARES GESTIÓN 2022	15
Estudiantes Inscritos Según modalidades de Admisión 2022	17
Estudiantes Universitarios	18
Bienestar Estudiantil /Proyectos	21
Docentes Universitarios	22
Personal Administrativo/Posgrado	23
Gestión Institucional	24
UNIDAD I INFORMACION GENERAL: NACIONAL Y DEPARTAMENTAL	15
CUADRO No.1: Bolivia: Organización y Territorio	27
CUADRO No.2: Bolivia: Resultados del Censo Nacional de Población y Vivienda 2001 - 2012 por Departamento y Sexo	28
CUADRO No.3: Bolivia: Proyecciones de Población por área, Según Departamento. Periodo 2018-2020.	29
CUADRO No.4: Tarija: Proyecciones de Población de Ambos Sexos, Según Edad Periodo 2012 – 2020.	30
CUADRO No.5: Bolivia: Base Empresarial Activa por Gestión según Departamento, Periodo 2017 – 2021.	32
CUADRO No.6: Tarija: Estudiantes Matriculados en Educación Regular, Según nivel, Grado y Sexo. Periodo 2021	33
UNIDAD II UNIVERSIDAD EN CIFRAS: PARTE I ESTUDIANTES UNIVERSITARIOS	
2.1 MODALIDADES DE ACCESO A LA UNIVERSIDAD	35
CUADRO No.7: Estudiantes Inscritos al Curso Pre-Universitario por Facultades y Carreras. Periodo 2017 – 2022	37
CUADRO No.8: Estudiantes Inscritos al Curso Pre-Universitario según Sexo. Periodo 2017 – 2022	38
CUADRO No.9: Estudiantes Inscritos al Curso Pre-Universitario según Tipo de Colegio Periodo 2017 – 2022	40
CUADRO No.10: Estudiantes Inscritos al Curso Pre-Universitario por tipo de Bachillerato Periodo 2017 – 2022	41
CUADRO No.11: Estudiantes Inscritos al Curso Pre-Universitario según su Procedencia Periodo 2017 – 2022	43
CUADRO No.12: Estudiantes Inscritos al Curso Pre-Universitario del Depto de Tarija por Provincias Periodo 2017 – 2022	44
CUADRO No.13: Estudiantes Inscritos al Curso Pre-Universitario por Aprovechamiento Periodo 2017 – 2022	45
CUADRO No.14: Estud. Inscritos a Prueba de Suficiencia Académica por Facultades y Carreras	

	Periodo 2017 – 2022	47
CUADRO No.15:	Estud. Inscritos a la Prueba de Suficiencia Académica por tipo de Colegio y Sexo	
	Periodo 2020 – 2022	48
CUADRO No.16:	Estudiantes Inscritos a la Prueba de Suficiencia Académica por Tipo de Bachillerato	
	Periodo 2017 – 2022	50
CUADRO No.17:	Estudiantes Inscritos a la Prueba de Suficiencia Académica por Procedencia	
	Periodo 2018 – 2022	51
CUADRO No.18:	Estudiantes Inscritos a la Prueba de Suficiencia Académica por Provincias	
	Periodo 2018 – 2022	52
CUADRO No.19:	Estudiantes Inscritos a la Prueba de Suficiencia Académica por Aprovechamiento	
	Periodo 2017 – 2022	53
CUADRO No.20	Estud. que se inscriben bajo la modalidad de Admisión Especial por Carreras y sexo	
	Periodo 2017 – 2022	55
CUADRO No.21	Estudiantes Nuevos Habilitados para Ingresar a la Universidad por Modalidad de Acceso Periodo 2017 – 2022	57
2.2 ESTUDIANTES UNIVERSITARIOS		59
CUADRO No.22:	Total de Estudiantes Inscritos por Facultades Periodo 2017 – 2021	61
CUADRO No.23:	Estudiantes Inscritos por Sexo. Período 2017 – 2021	63
CUADRO No.24:	Estudiantes Nuevos Inscritos por Facultades y Carreras	
	Período 2017 – 2021	65
CUADRO No.25:	Estudiantes Nuevos Inscritos por Sexo, Período 20113-2018	66
CUADRO No.26:	Estudiantes Extranjeros Inscritos según su Nacionalidad	
	Periodo 2017 – 2021	68
CUADRO No.27:	Estudiantes Graduados por Sexo Período 2014-2018	69
CUADRO No.28:	Deserción Estudiantil Periodo 2017 - 2021	70
CUADRO No.29:	Número de Estudiantes Titulados con Grado Académico	
	Período 2017 – 2021	71
CUADRO No.30:	Número de Estudiantes Titulados con Grado Académico por Sexo,	
	Período 2014 – 2018	72
CUADRO No.31:	Número de Estudiantes Titulados en Provisión Nacional	
	Período 2014 – 2018	74
CUADRO No.32:	Número de Estudiantes Titulados en Provisión Nacional por Sexo.	
	Período 2014 – 2018	75
CUADRO No.33:	Becas Comedor por Categorías, Facultades, Carreras	
	Período 2014 – 2018	77
CUADRO No.34:	Número de Becas Comedor por Sexo Período 2014-2018	78
PARTE II DOCENTES Y AUXILIARES DE DOCENCIA		79
CUADRO No.35:	Número de Docentes Reducidos a Tiempo Completo por Facultades y Carreras Período 2017-2021	81
CUADRO No.36:	Número de Docentes por Facultades Período 2017 – 2021	82
CUADRO No.37:	Número Total de Docentes por Departamentos y por Sexo	

Período 2017-202183
CUADRO No.38: Número de Docentes por Dedicación Período 2017 – 202186
CUADRO No.39: Cátedras por Condición de Docentes por Facultades. Período 2017 – 202188
CUADRO No.40: Cátedras por Condición de Docentes por Facultades y Departamento Período 2017 – 202189
CUADRO No.41: Número de Auxiliares de docencia por Sexo, Facultades Período 2019 - 202190
PARTE III TRABAJADORES ADMINISTRATIVOS79
CUADRO No.42: Personal Administrativo Permanente por Niveles. Período 2017 – 202193
CUADRO No.43: Personal Administrativo por Niveles y Dedicación Período 2017 – 202193
CUADRO No.45: Personal Administrativo por Niveles, Dedicación y Sexo Período 2017 – 202195
CUADRO No.46: Personal Administrativo Permanente por Reparticiones. Período 2017 – 202196
CUADRO No.47: Valor del Punto Período 2010– 202196
CUADRO No.48: Escala Salarial Administrativa – Docente97
PARTE IV POSTGRADO99
CUADRO No.49: Programas de Postgrado, Doctorado, Maestrías, Especialidades y Diplomados. Gestión 2020 – 2021101
CUADRO No.50: Docentes por Programa, Origen, Sexo y Área de Conocimiento Período 2020 – 2021102
CUADRO No.51: Número de Matriculados por Programa y Sexo Período 2020 – 2021103
CUADRO No.52: Número de Estudiantes Titulados por Sexo y Programas. Período 2010 – 2021104
PARTE V BIBLIOTECAS105
CUADRO No.53: Acervo de Libros de las Bibliotecas, por Facultades Período 2017 – 2021107
CUADRO No.55: Incremento del Acervo de libros por Bibliotecas 2017 – 2021109
CUADRO No.56: Incremento del Acervo de Libros por Origen y Bibliotecas. Período 2017 – 2021110
CUADRO No.57: Préstamo de Libros por Bibliotecas Período 2017 – 2021111
CUADRO No.58: Préstamo de Libros en Sala y Domicilio por Bibliotecas Período 2017 – 2021112
PARTE VI PROYECTOS113
CUADRO No.59 Ejecución en Inversión Gestión 2017 -2021115

CUADRO No.60: Proyectos Estudiantiles de Investigación. Periodo 2019 - 2021	117
PARTE VII PRESUPUESTOS EJECUTADOS: INGRESOS Y EGRESOS	119
CUADRO No.61: Recursos Programados por Fuente. Año 2021	121
CUADRO No.62: Ejecución Presupuestaria por Grupos de Gasto. Año 2021	122
CUADRO No.63: Ejecución Global del Presupuesto Año 2021	123
CUADRO No.64: Ejecución presupuestaria de Inversión. Año 2021	124
CUADRO No.65: Ejecución presupuestaria de Gasto Corriente. Año 2021	125
CUADRO No.66: Ejecución Presupuestaria por reparticiones. Año 2021	126
PARTE VIII EQUIPOS E INFRAESTRUCTURA	128
CUADRO No.67: Equipos de Computación por Reparticiones Académicas. Período 2017 – 2021	129
CUADRO No.68: Equipos de Computación por Reparticiones Administrativas. Período 2017 – 2021	132
CUADRO No.69: Resumen Infraestructura Académica y Administrativa por Ambientes según su uso. Año 2021	134
UNIDAD III INDICADORES INSTITUCIONALES	135
CUADRO No.70: Índice de Rendimiento Estudiantil Promedio. Periodo 2014 - 2018	137
CUADRO No.71: Relación Matriculados/Docentes reducidos a Tiempo Completo por Facultades. Periodo 2017 – 2021	139
CUADRO No.72: Relación Estudiantes Inscritos/Graduados por Facultades y Carreras Periodo 2017 – 2021	140
CUADRO No.73: Relación Matriculados/Titulados con Grado Académico Período 2017 – 2021	141
CUADRO No.74: Relación Matriculados/Titulados en Provisión Nacional Período 2017 – 2021	142
CUADRO No.75: Relación Estudiantes matriculados/Estudiantes Nuevos Periodo 2011 – 2021	143
CUADRO No.76: Relación Número de Estudiantes Matriculados/Personal Administrativo Período 2011 – 2021	144
CUADRO No.77: Relación Docentes/Personal Administrativo. Período 2017 – 2021	145
CUADRO No.78: Relación Acervo de Libros/Estudiantes Matriculados Período 2017 – 2021	146
CUADRO No.79: Relación Préstamo de libros/Estudiantes Matriculados Período 2017 – 2021	146
CUADRO No.80: Relación Matriculados/ Número de Computadoras Período 2017 – 2021	147
CUADRO No.81: Relación Espacio Aula/Estudiantes Matriculados Período 2017 – 2021	136

INDICE DE GRAFICOS

INFORMACION GENERAL

GRAFICO No.1:	Bolivia: División Porcentual de su Territorio por Departamentos	27
GRAFICO No.2:	Bolivia: Distribución Porcentual de la Población Censo 2012	28
GRAFICO No.3:	Bolivia: Base Empresarial Vigente según Departamento Periodo 2020 – 2021	32
GRAFICO No.4:	Tarija: Número de Estudiantes de Educación Regular por Municipios. Año 2021 . . .	34

MODALIDADES DE ACCESO A LA UNIVERSIDAD

GRAFICO No.5:	Estudiantes Inscritos al curso Pre-Universitario por Sexo Periodo 2018 - 2022	39
GRAFICO No.6:	Curso Pre-Universitario Inscritos Según Tipo de Colegio Periodo 2018 - 2022	39
GRAFICO No.7:	Estudiantes Inscritos al curso Pre-Universitario por Origen. Periodo 2017 - 2022 . .	42
GRAFICO No.8:	Proporción en Estudiantes Inscritos al Curso Pre-Universitario por Provincias de Tarija, Año 2022	42
GRAFICO No.9:	Estudiantes Inscritos al Curso Pre-Universitario Inscritos por Tipo de Bachillerato. Periodo 2018 - 2022	46
GRAFICO No.10:	Estudiantes Curso Pre-Universitario Inscritos por Aprovechamiento Periodo 2017 – 2022	46
GRAFICO No.11:	Estudiantes Inscritos a la Prueba de Suficiencia Académica por Sexo Periodo 2017 – 2022. En porcentaje	49
GRAFICO No.12:	Estudiantes Inscritos a la Prueba de Suficiencia Académica por Áreas Periodo 2017 - 2022	49
GRAFICO No.13:	Prueba de Suficiencia Académica, Inscritos por Origen. Año 2022	54
GRAFICO No.14:	Prueba suficiencia académica, Inscritos por Provincias Tarija. Año 2022	54
GRAFICO No.15:	Estudiantes Inscritos a la Prueba Suficiencia Académica por Aprovechamiento. Periodo 2017 – 2022	56
GRAFICO No.16:	Estudiantes Nuevos Habilitados para Ingresar a la Universidad - Año 2022	56

ESTUDIANTES UNIVERSITARIOS

GRAFICO No.17:	Participación Porcentual de las Facultades en la Matrícula Universitaria. Año 2021 . .	62
GRAFICO No.18:	Número de Estudiantes inscritos por Facultades. Periodo 2017-2021	62
GRAFICO No.19:	Estudiantes Matriculados por Sexo. Periodo 2017-2021	64
GRAFICO No.20:	Participación Porcentual Estudiantes Nuevos por Facultades. Año 2019	64
GRAFICO No.21:	Estudiantes Nuevos Inscritos. Periodo 2017-2021	67
GRAFICO No.22:	Número de Estudiantes Nuevos por Sexo. Periodo 2017-2021	67
GRAFICO No.23:	Estudiantes Graduados por Facultades y Carreras. Periodo 2017-2021	73
GRAFICO No.24:	Número de Titulados con Grado Académico y Provisión Nacional. Periodo 2017-2021	73
GRAFICO No.25:	Becas Comedor por Facultades y Categoría. Año 2021	76
GRAFICO No.26:	Beneficiarios con la Beca Comedor por Sexo. Periodo 2017-2021	76

DOCENTES Y AUXILIARES DE DOCENTES

GRAFICO No.27:	Número de Docentes por Sexo. Periodo 2017-2021	84
GRAFICO No.28:	Número de Docentes por Dedicación. Periodo 2017-2021	85
GRAFICO No.29:	Número de Docentes por Condición. Periodo 2017-2021	85

TRABAJADORES ADMINISTRATIVOS

GRAFICO No.30:	Personal Administrativo por Condición Periodo 2017-2021	94
GRAFICO No.31:	Número de Personal Administrativo Permanente por Niveles y Sexo. Año 2021	94

BIBLIOTECAS

GRAFICO No.32:	Acervo de Libros Número de Libros. Periodo 2017-2021	97
GRAFICO No.33:	Préstamo de Libros por Facultades. Periodo 2020 - 2021	97

FINANZAS Y PRESUPUESTO

GRAFICO No.34:	Recursos por Fuente. Año 2021	121
GRAFICO No.35:	Ejecución Presupuestaria por Grupos de Gasto Año 2021	122
GRAFICO No.36:	Situación de Ejecución del Gasto Global Año2021	123
GRAFICO No.37:	Situación de Ejecución del Gasto por Inversión Año2021	124
GRAFICO No.38:	Situación de Ejecución del Gasto Corriente Año2021	125
GRAFICO No.39:	Ejecución Presupuestaria por Unidades. Año 2021	126

EQUIPOS E INFRAESTRUCTURA

GRAFICO No.40:	Equipos de Computación en Reparticiones Académicas. Periodo 2017 – 2021	133
GRAFICO No.41:	Equipos de Computación en Reparticiones Administrativas. Periodo 2017- 2021	133

ÍNDICADORES

GRAFICO No.42:	Índice de Rendimiento Estudiantil (%) Periodo 2017-2021	138
GRAFICO No.43:	Relación Matriculados/Docentes Reducidos a Tiempo Completo Año 2017-2021	138

UAJMS - OFERTA ACADÉMICA

FACULTAD	CARRERAS	DIPLOMA ACADÉMICO	TÍTULO EN PROVISIÓN NACIONAL
CIENCIAS AGRÍCOLAS Y FORESTALES	INGENIERÍA AGRONÓMICA	Licenciado en Ingeniería Agronómica	INGENIERO AGRÓNOMO
	INGENIERÍA FORESTAL	Licenciado en Ingeniería Forestal	INGENIERO FORESTAL
	INGENIERÍA EN MEDIO AMBIENTE	Licenciado en Ingeniería en Medio Ambiente	INGENIERO EN MEDIO AMBIENTE
CIENCIAS ECONÓMICAS Y FINANCIERAS	ADMINISTRACIÓN DE EMPRESAS	Licenciado en Administración de Empresas	ADMINISTRADOR DE EMPRESAS
	CONTADURÍA PÚBLICA	Licenciado en Contaduría Pública	CONTADOR PÚBLICO AUTORIZADO
	CONTABILIDAD GENERAL (Carrera Intermedia de Contaduría Pública)	Técnico Universitario Superior en Contabilidad	CONTADOR GENERAL
	ECONOMÍA	Licenciado en Economía	ECONOMISTA
	ESTADÍSTICA ECONÓMICA (Carrera Intermedia de Economía)	Técnico Universitario Superior en Estadística Económica	TÉCNICO UNIVERSITARIO SUPERIOR EN ESTADÍSTICA ECONÓMICA
CIENCIAS JURÍDICAS Y POLÍTICAS	DERECHO	Licenciado en Derecho	ABOGADO
HUMANIDADES	PSICOLOGÍA	Licenciado en Psicología	PSICOLOGO
	IDIOMAS	Licenciado en Idioma Inglés y Francés	LICENCIADO EN IDIOMAS INGLÉS Y FRANCÉS
CIENCIAS Y TECNOLOGÍA	INGENIERÍA CIVIL	Licenciado en Ingeniería Civil	INGENIERO CIVIL
	INGENIERÍA QUÍMICA	Licenciado en Ingeniería Química	INGENIERO QUÍMICO
	INGENIERÍA DE ALIMENTOS	Licenciado en Ingeniería de Alimentos	INGENIERO DE ALIMENTOS
	TECNOLOGÍA DE ALIMENTOS	Técnico Universitario Superior en Alimentos	TÉCNICO UNIVERSITARIO SUPERIOR EN ALIMENTOS
	INGENIERÍA INFORMÁTICA	Licenciado en Ingeniería Informática	INGENIERO INFORMÁTICO
	TÉCNICO SUPERIOR EN INFORMÁTICA	Técnico Universitario Superior en Informática	TÉCNICO UNIVERSITARIO SUPERIOR EN INFORMÁTICA
	ARQUITECTURA Y URBANISMO	Licenciado en Arquitectura y Urbanismo	ARQUITECTO URBANISTA
ODONTOLOGÍA	ODONTOLOGÍA	Licenciado en Odontología	ODONTOLOGO
	INGENIERÍA INDUSTRIAL	Licenciado en Ingeniería Industrial	INGENIERO INDUSTRIAL
CIENCIAS DE LA SALUD	ENFERMERÍA	Licenciado en Enfermería	LICENCIADO EN ENFERMERÍA
	BIOQUÍMICA	Licenciado en Bioquímica	BIOQUÍMICO
	QUÍMICO FARMACÉUTICA	Licenciado en Químico Farmacéutico	LICENCIADO EN QUÍMICO FARMACEUTICO
MEDICINA	MEDICINA	Médico Cirujano	MÉDICO CIRUJANO
FACULTAD CIENCIAS INTEGRADAS DE BERMEJO (PROVINCIA: ARCE - "BERMEJO")	CONTADURÍA PÚBLICA	Licenciado en Contaduría Pública	CONTADOR PÚBLICO AUTORIZADO
	CONTABILIDAD GENERAL (Carrera Intermedia de Contaduría Pública)	Técnico Universitario Superior en Contabilidad	CONTADOR GENERAL
	COMERCIO INTERNACIONAL	Licenciado en Comercio Internacional	LICENCIADO EN COMERCIO INTERNACIONAL
	INGENIERÍA DE SISTEMAS	Licenciado en Ingeniería de Sistemas	INGENIERO DE SISTEMAS
	TÉCNICO UNIVERSITARIO SUPERIOR EN SISTEMAS DE INFORMACIÓN	Técnico Universitario Superior en Sistemas de Información	TÉCNICO UNIVERSITARIO SUPERIOR EN SISTEMAS DE INFORMACIÓN
	INGENIERÍA AGROPECUARIA	Lic. En Ingeniería Agropecuaria	INGENIERO AGROPECUARIO
FACULTAD CIENCIAS EMPRESARIALES	CONTADURÍA PÚBLICA (Yacuiba)	Licenciado en Contaduría Pública	CONTADOR PÚBLICO AUTORIZADO
	CONTABILIDAD GENERAL (Carrera Intermedia de Contaduría Pública)	Técnico Universitario Superior en Contabilidad	CONTADOR GENERAL
	INGENIERÍA COMERCIAL	Licenciado en Ingeniería Comercial	INGENIERO COMERCIAL
	CONTADURÍA PÚBLICA (Carapaní)	Licenciado en Contaduría Pública	CONTADOR PÚBLICO AUTORIZADO
	ADMINISTRACIÓN Y GESTIÓN PÚBLICA (Yacuiba)	Licenciado en Administración y Gestión Pública	GESTOR PÚBLICO
	ADMINISTRACIÓN Y GESTIÓN PÚBLICA (Carapaní)	Licenciado en Administración y Gestión Pública	GESTOR PÚBLICO
FACULTAD DE INGENIERÍA DE LOS RECURSOS NATURALES Y TECNOLOGÍA	INGENIERÍA AGRONÓMICA	Licenciado en Ingeniería Agronómica	INGENIERO AGRÓNOMO
	INGENIERÍA SANITARIA Y AMBIENTAL	Licenciado en Ingeniería Sanitaria y Ambiental	INGENIERO EN SANITARIA Y AMBIENTAL
	INGENIERÍA INFORMÁTICA	Licenciado en Ingeniería Informática	INGENIERO INFORMÁTICO
	INGENIERÍA EN RECURSOS HÍDRICOS	Licenciado en Ingeniería en Recursos Hídricos	INGENIERO EN RECURSOS HÍDRICOS
FACULTAD CIENCIAS INTEGRADAS DE VILLA MONTES (PROVINCIA: GRAN CHACO - "VILLA MONTES")	INGENIERÍA PETROQUÍMICA	Licenciado en Ingeniería Petroquímica	INGENIERO PETROQUÍMICO
	INGENIERÍA DE PETRÓLEO Y GAS NATURAL	Licenciado en Ing. de Petróleo y Gas Natural	INGENIERO EN PETRÓLEO Y GAS NATURAL
	MEDICINA VETERINARIA Y ZOOTECNIA	Licenciado en Medicina Veterinaria y Zootecnia	MÉDICO VETERINARIO ZOOTECNISTA

DATOS PRELIMINARES

GESTION 2022

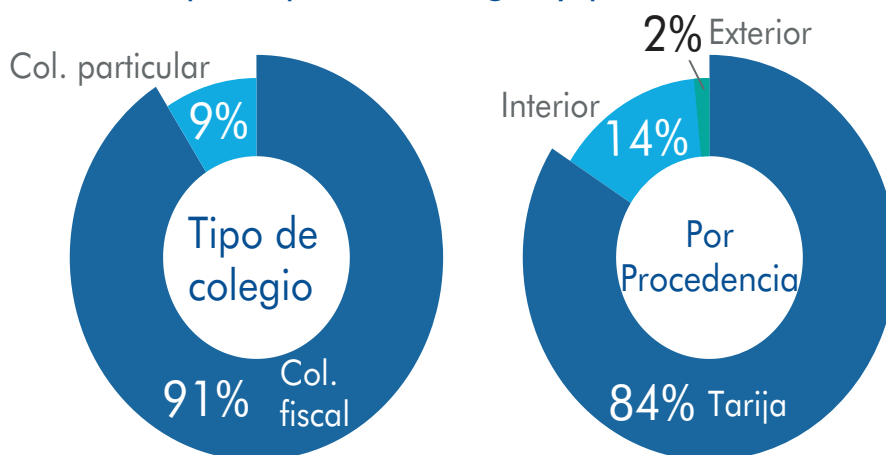


ESTUDIANTES INSCRITOS - 2022

- Inscritos por modalidad de acceso y sexo

	Hombre	Mujeres	Total
Curso Pre Universitario [CPU]	54%	46%	2.382
Prueba de suficiencia académica [PSA]	48%	52%	1.206
Admisión especial [AP]	35%	65%	971
Total	48%	52%	4.559

- Inscritos por tipo de colegio y procedencia

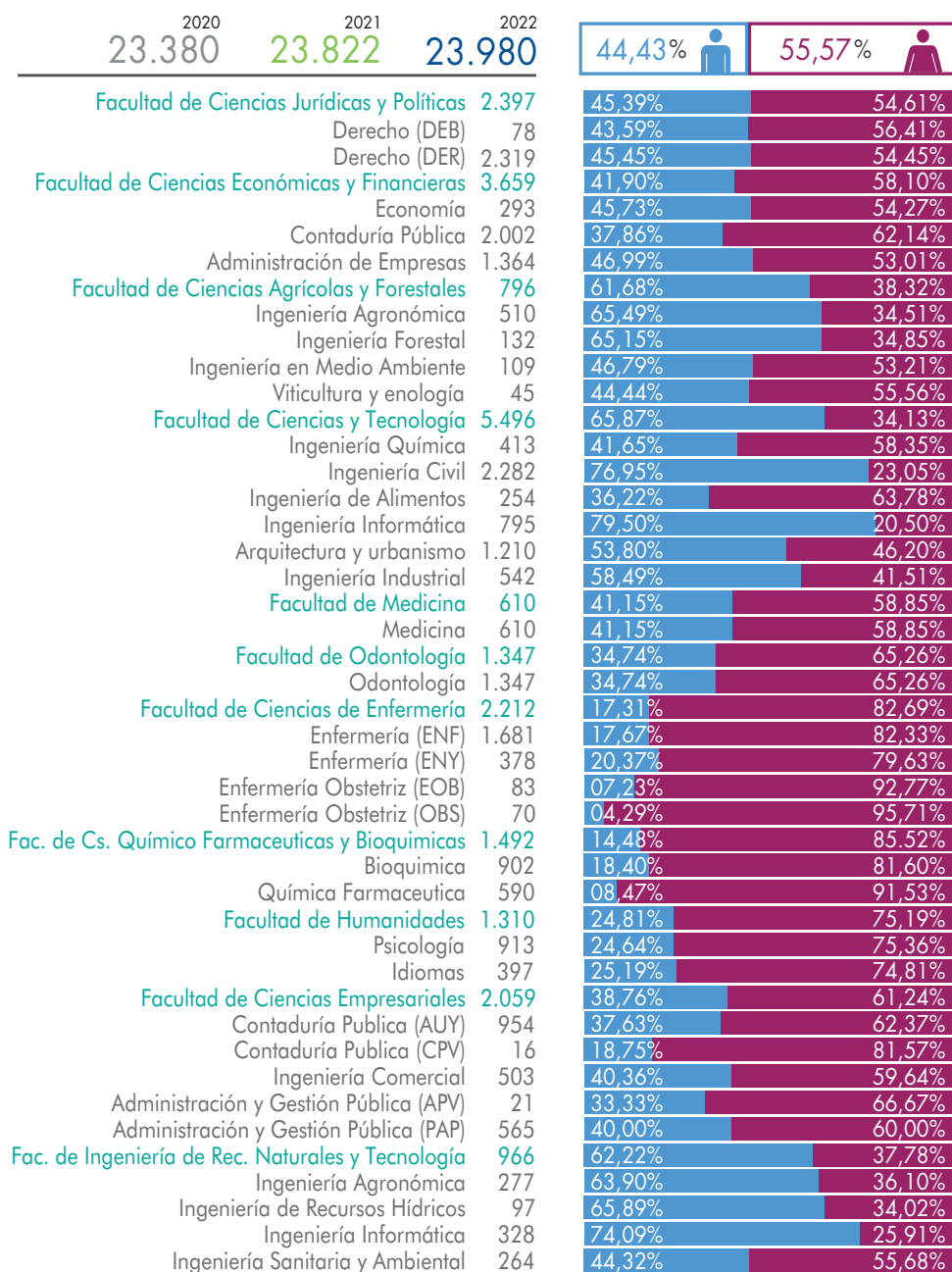


- Estudiantes habilitados por modalidad

[Año]	[CPU]	[PSA]	[AP]	[CPM]	[TOTAL]
2020	45%	36%	18%	1%	4.592
2021	37%	46%	15%	3%	3.990
2022	45%	29%	24%	2%	4.037

ESTUDIANTES UNIVERSITARIOS - 2022

• Matriculados por facultad, carrera y sexo

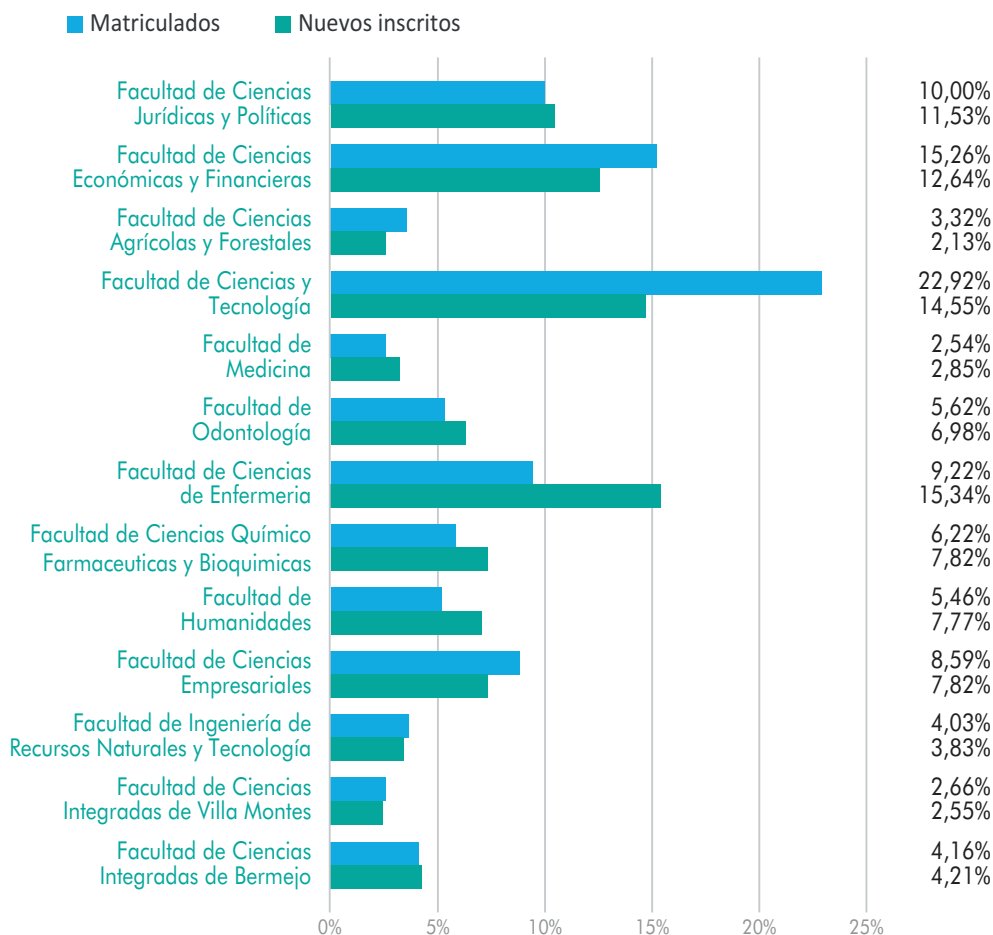


ESTUDIANTES UNIVERSITARIOS - 2022

• Matriculados por facultad, carrera y sexo

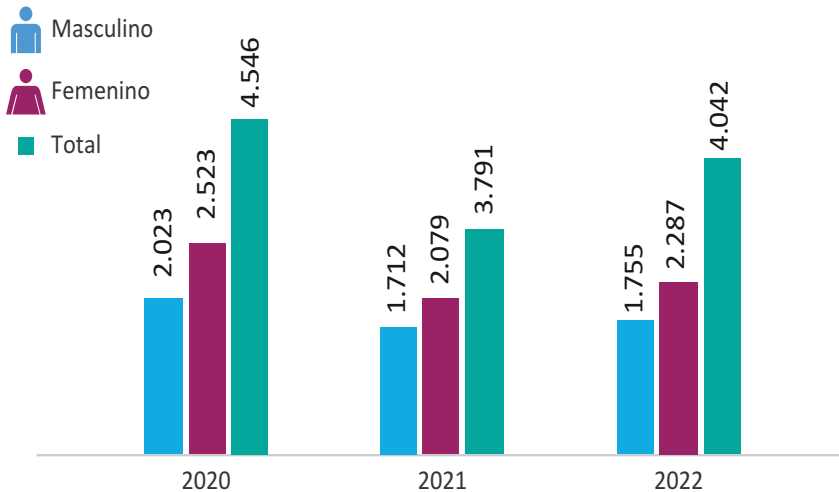
Facultad de Ciencias Integradas de Villa Montes	639	59,94%	40,04%
Medicina Veterinaria Y Zootecnia	267	63,84%	36,16%
Ingeniería De Petróleo Y Gas Natural	177	64,06%	35,94%
Ingeniería Petroquímica	195	52,82%	47,18%
Facultad de Ciencias Integradas de Bermejo	996	49,90%	50,10%
Contaduría Pública	302	33,77%	66,23%
Comercio Internacional	363	45,45%	54,55%
Ingeniería en Sistemas	187	75,94%	24,06%
Ingeniería Agropecuaria	144	61,11%	38,89%

• Participación porcentual de las facultades en la matrícula y nuevos estudiantes*



ESTUDIANTES UNIVERSITARIOS - 2022

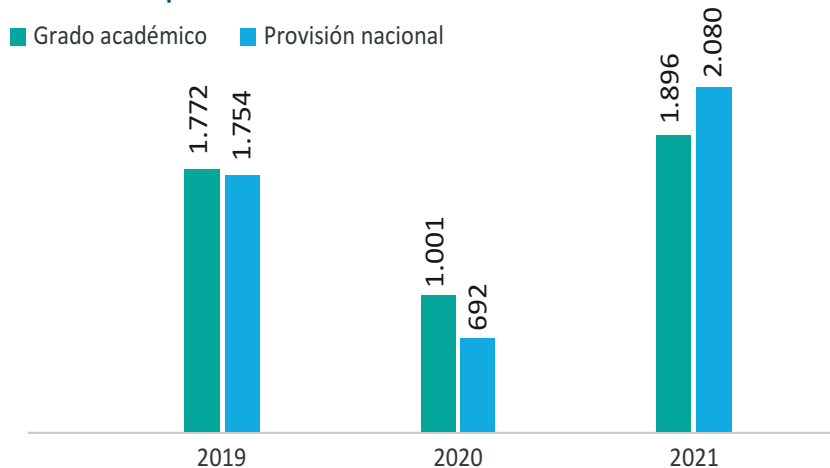
- Evolución estudiantes nuevos inscritos por sexo



- Evolución estudiantes graduados

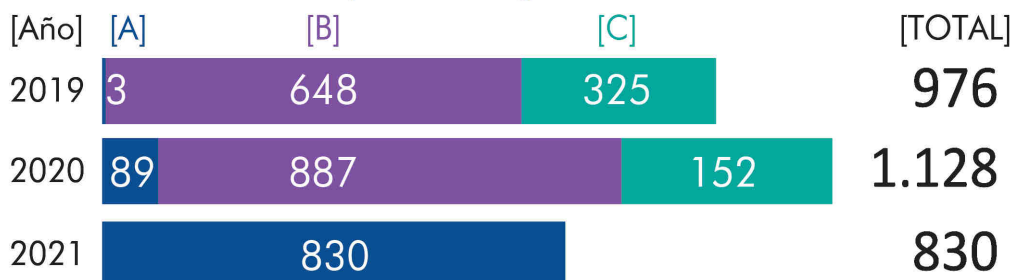


- Titulados con grado académico y título en provisión nacional



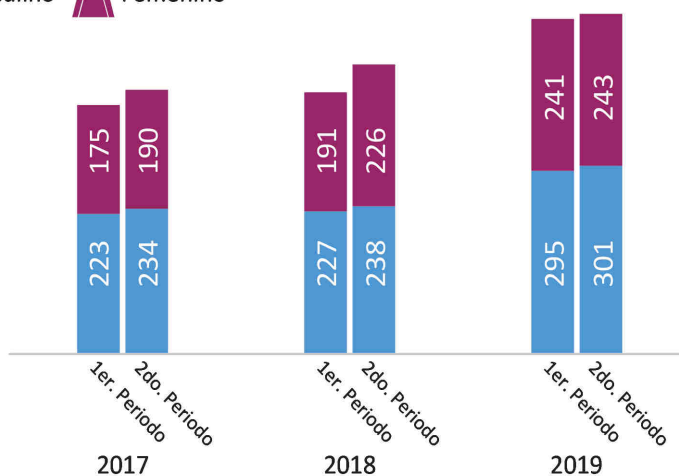
BIENESTAR ESTUDIANTIL / PROYECTOS

- Becas comedor por categorías

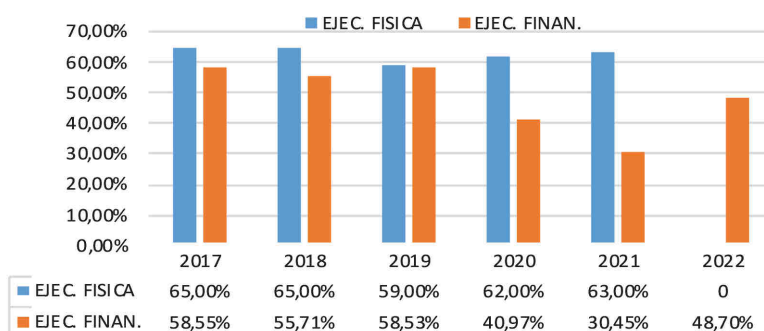


- Auxiliares de docencia por sexo*

 Masculino  Femenino

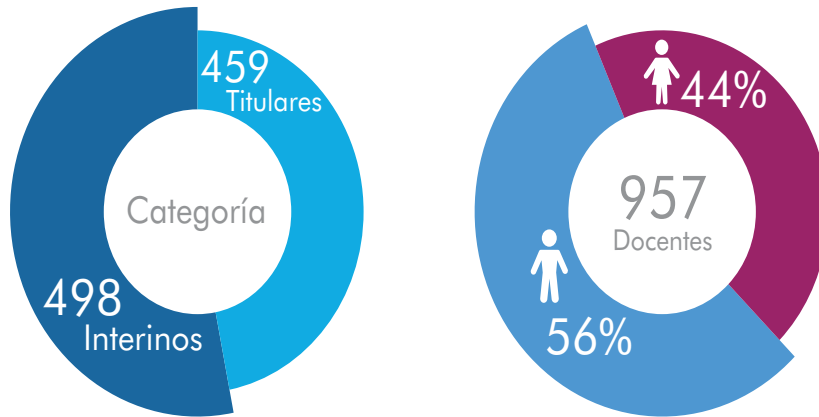


- Proyectos de inversión - ejecución financiera *

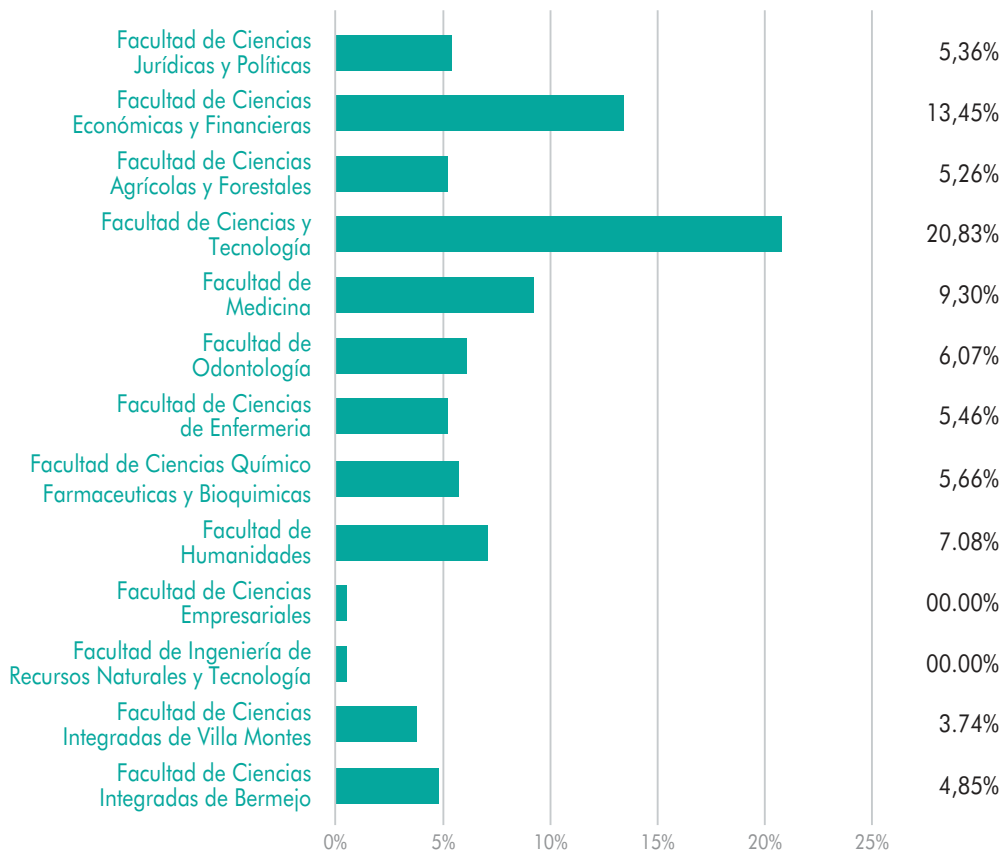


DOCENTES UNIVERSITARIOS - 2022

- Docentes primer periodo por categoría y sexo

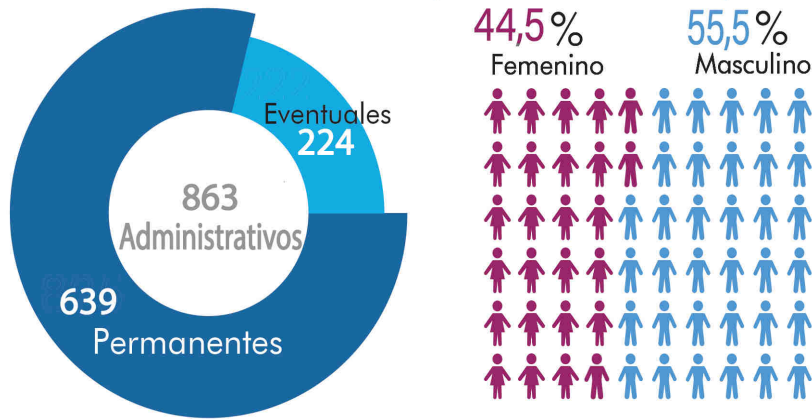


- Docentes por Facultad en porcentaje*

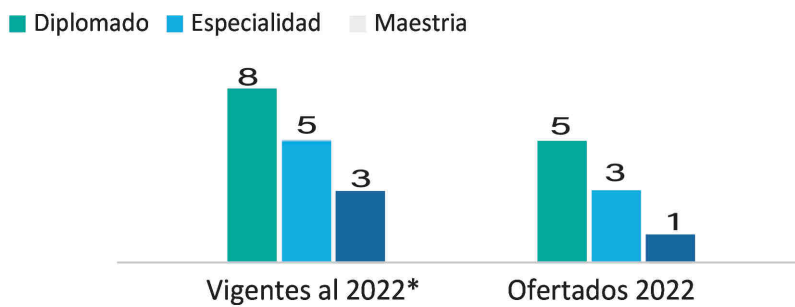


PERSONAL ADMINISTRATIVO / POSGRADO

- Personal administrativo por condición y sexo



- Programas posgraduales vigentes* y ofertados

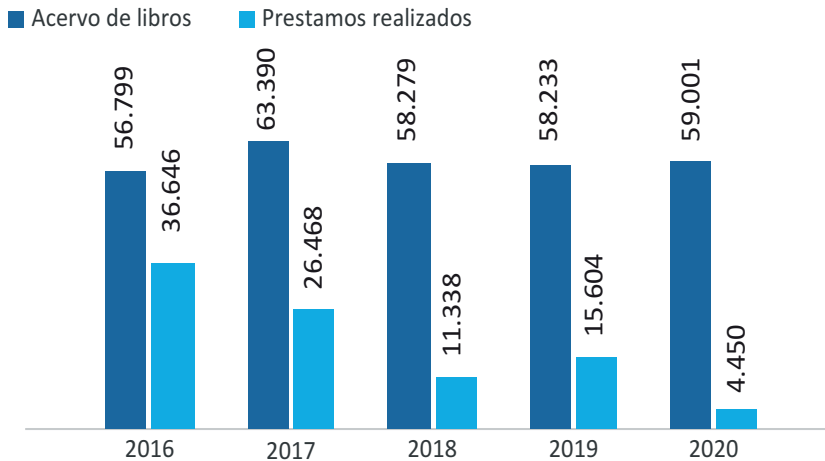


- Matriculados por programas vigentes y sexo*

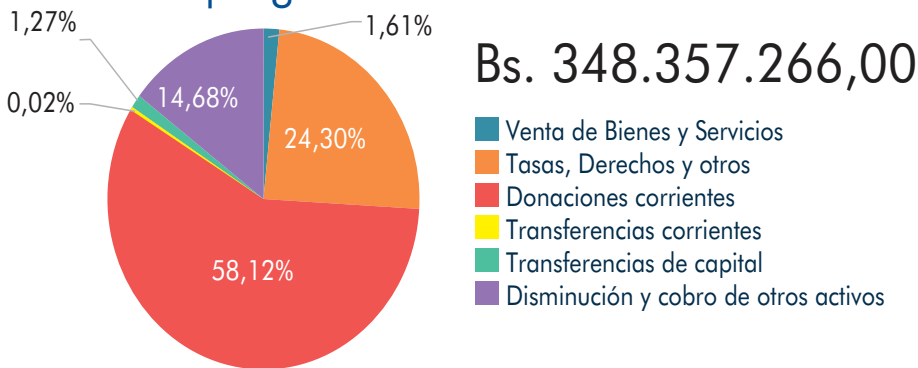
		Hombres	Mujeres	Total
Diplomados	[DP]	46%	54%	525
Especialidades	[ESP]	53%	47%	70
Maestrías	[MSC]	22%	78%	212
Doctorados	[PHD]	45%	45%	23
Total		40%	60%	807

GESTION INSTITUCIONAL

• Evolución del acervo y préstamo de libros *



• Recursos programados 2022*



• Ejecución financiera institucional 2021*



• Infraestructura y equipamiento



3.057
Computadoras para
uso académico



43.611,71
m² de aulas
1,41 por estudiante
16.982,23
m² de laboratorios y gabinetes

UNIDAD - I

INFORMACIÓN GENERAL: NACIONAL Y DEPARTAMENTAL

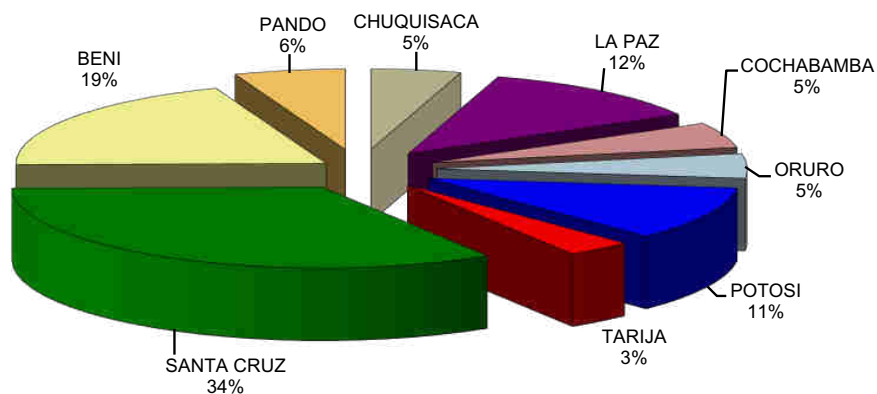


CUADRO No. 1
BOLIVIA: ORGANIZACIÓN Y TERRITORIO

DEPARTAMENTO	SUPERFICIE Km ²	% NACIONAL	PROVINCIAS	MUNICIPIOS	CANTONES
BOLIVIA	1.098.581	100	112	311	1.384
CHUQUISACA	51.524	5	10	28	100
LA PAZ	133.985	12	20	75	438
COCHABAMBA	55.631	5	16	44	145
ORURO	53.588	5	16	34	160
POTOSI	118.218	11	16	38	241
TARIJA	37.623	3	6	11	82
SANTA CRUZ	370.621	34	15	47	143
BENI	213.564	19	8	19	43
PANDO	63.827	6	5	15	32

Fuente: Plan Departamental de Ordenamiento Territorial de Tarija (PDOT)

GRAFICO No. 1
BOLIVIA: DIVISION PORCENTUAL DE SU TERRITORIO
POR DEPARTAMENTOS

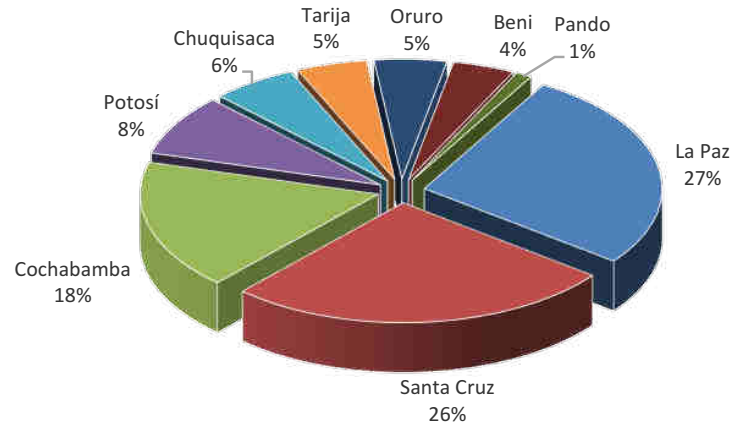


CUADRO N° 2
BOLIVIA: RESULTADOS DEL CENSO NACIONAL DE POBLACIÓN Y VIVIENDA 2001 - 2012
POR DEPARTAMENTO Y SEXO

Departamento	CENSO 2001					CENSO 2012				
	Mujeres	Mujeres	Hombres	Hombres	Total	Mujeres	Mujeres	Hombres	Hombres	Total
La Paz	1.185.067	50,43%	1.164.818	49,57%	2.349.885	1.375.377	50,58%	1.343.967	49,42%	2.719.344
Santa Cruz	1.004.249	49,48%	1.025.222	50,52%	2.029.471	1.311.573	49,35%	1.346.189	50,65%	2.657.762
Cochabamba	736.558	50,60%	719.153	49,40%	1.455.711	893.373	50,68%	869.388	49,32%	1.762.761
Potosí	363.463	51,27%	345.550	48,73%	708.695	417.271	50,39%	410.822	49,61%	828.093
Chuquisaca	270.918	50,97%	260.604	49,03%	531.522	295.473	50,83%	285.874	49,17%	581.347
Tarija	195.921	50,08%	195.305	49,92%	391.226	242.400	50,13%	241.118	49,87%	483.518
Oruro	197.091	50,22%	195.360	49,78%	392.769	249.769	50,50%	244.818	49,50%	494.587
Beni	173.623	47,89%	188.898	52,11%	362.521	204.488	48,46%	217.520	51,54%	422.008
Pando	23.585	44,90%	28.940	55,10%	52.525	50.685	45,90%	59.751	54,10%	110.436
BOLIVIA	4.150.475	50,16%	4.123.850	49,84%	8.274.325	5.040.409	50,07%	5.019.447	49,93%	10.059.856

Datos proporcionados por el Instituto Nacional de Estadística

GRAFICO No. 2
 BOLIVIA: DISTRIBUCIÓN PORCENTUAL DE LA
 POBLACION CENSO 2012



Cuadro N° 3
BOLIVIA: PROYECCIONES DE POBLACIÓN POR ÁREA, SEGÚN DEPARTAMENTO
PERIODO 2018 - 2020

DEPARTAMENTO	2018			2019			2020		
	TOTAL	Urbana	Rural	TOTAL	Urbana	Rural	TOTAL	Urbana	Rural
TOTAL	11.307.314	7.848.776	3.458.538	11.469.896	7.998.346	3.471.550	11.633.371	8.148.497	3.484.874
Chuquisaca	626,318	315,9	310,418	631,608	320,648	310,96	637,013	325,476	311,537
La Paz	2.883.494	1.942.946	940,548	2.904.996	1.960.982	944,014	2.926.996	1.979.343	947,653
Cochabamba	1.971.523	1.375.245	596,278	1.999.933	1.401.372	598,561	2.028.639	1.427.732	600,907
Oruro	538,199	352,93	185,269	544,608	358,665	185,943	551,116	364,463	186,653
Potosí	887,497	375,363	512,134	894,466	381,165	513,301	901,555	387,036	514,519
Tarija	563,342	379,821	183,521	573,331	388,723	184,608	583,33	397,622	185,708
Santa Cruz	3.224.662	2.675.597	549,065	3.297.483	2.745.406	552,077	3.370.059	2.815.014	555,045
Beni	468,18	348,529	119,651	474,257	354,258	119,999	480,308	359,974	120,334
Pando	144,099	82,445	61,654	149,214	87,127	62,087	154,355	91,837	62,518

Fuente :Anuario 2016 INE

CUADRO N°4
TARIJA: PROYECCIONES DE POBLACIÓN DE AMBOS SEXOS, SEGÚN EDAD, 2012-2020

EDAD	2012	2013	2014	2015	2016	2017	2018	2019	2020
Total	503.608	513.512	523.459	533.429	543.405	553.373	563.342	573.331	583.330
0-4	57.374	58.506	59.471	60.189	60.573	60.526	60.494	60.432	60.358
0	12.096	12.059	12.080	12.078	12.061	12.030	12.008	12.001	11.988
1	11.687	12.093	12.059	12.084	12.086	12.071	12.043	12.023	12.020
2	11.387	11.710	12.116	12.085	12.110	12.113	12.101	12.076	12.052
3	11.177	11.424	11.747	12.151	12.120	12.148	12.151	12.138	12.116
4	11.027	11.220	11.469	11.791	12.196	12.164	12.191	12.194	12.182
5-9	53.520	54.316	55.117	55.999	57.053	58.374	59.505	60.472	61.192
5	10.917	11.073	11.265	11.514	11.836	12.238	12.209	12.235	12.239
6	10.822	10.961	11.117	11.309	11.557	11.880	12.280	12.252	12.276
7	10.721	10.868	11.005	11.162	11.354	11.602	11.924	12.324	12.297
8	10.599	10.767	10.916	11.052	11.208	11.399	11.648	11.967	12.367
9	10.461	10.647	10.814	10.962	11.098	11.255	11.444	11.694	12.013
10-14	51.242	51.439	51.933	52.636	53.438	54.261	55.068	55.879	56.774
10	10.319	10.491	10.675	10.844	10.993	11.130	11.286	11.476	11.726
11	10.209	10.327	10.502	10.688	10.856	11.004	11.146	11.303	11.493
12	10.168	10.220	10.339	10.514	10.702	10.873	11.021	11.164	11.321
13	10.218	10.178	10.232	10.350	10.527	10.717	10.887	11.037	11.182
14	10.328	10.223	10.185	10.240	10.360	10.537	10.728	10.899	11.052
15-19	52.395	51.905	51.272	50.648	50.243	50.181	50.497	51.108	51.926
15	10.468	10.274	10.173	10.142	10.201	10.324	10.509	10.702	10.877
16	10.570	10.353	10.165	10.073	10.051	10.117	10.246	10.442	10.642
17	10.590	10.450	10.244	10.064	9.980	9.966	10.041	10.177	10.381
18	10.483	10.468	10.336	10.139	9.967	9.893	9.887	9.973	10.114
19	10.284	10.360	10.354	10.230	10.044	9.881	9.814	9.814	9.912
20-24	48.258	48.657	49.122	49.547	49.776	49.736	49.430	48.981	48.541
20	10.054	10.164	10.248	10.249	10.130	9.953	9.797	9.737	9.744
21	9.836	9.936	10.050	10.141	10.148	10.034	9.866	9.714	9.662
22	9.630	9.717	9.823	9.944	10.042	10.053	9.944	9.787	9.638
23	9.450	9.510	9.604	9.716	9.843	9.947	9.965	9.862	9.711
24	9.288	9.330	9.397	9.497	9.613	9.749	9.858	9.881	9.786
25-29	43.674	44.475	45.148	45.721	46.231	46.694	47.205	47.776	48.303
25	9.119	9.217	9.264	9.335	9.441	9.561	9.701	9.813	9.840
26	8.931	9.102	9.202	9.250	9.324	9.430	9.554	9.697	9.811
27	8.741	8.912	9.083	9.186	9.238	9.314	9.422	9.549	9.693
28	8.543	8.720	8.895	9.068	9.172	9.228	9.306	9.416	9.547
29	8.340	8.524	8.704	8.882	9.056	9.161	9.222	9.301	9.412
30-34	38.530	39.670	40.755	41.789	42.766	43.693	44.522	45.228	45.834
30	8.132	8.339	8.523	8.704	8.885	9.062	9.164	9.227	9.310
31	7.924	8.150	8.357	8.543	8.721	8.902	9.081	9.185	9.246
32	7.709	7.942	8.169	8.374	8.562	8.740	8.921	9.099	9.204
33	7.492	7.727	7.961	8.188	8.392	8.580	8.759	8.938	9.117
34	7.273	7.512	7.745	7.980	8.206	8.409	8.597	8.779	8.957
35-39	32.949	34.231	35.479	36.686	37.875	39.042	40.162	41.242	42.270
35	7.053	7.294	7.532	7.765	8.001	8.227	8.429	8.617	8.797
36	6.831	7.079	7.318	7.553	7.786	8.023	8.246	8.449	8.637
37	6.600	6.854	7.103	7.343	7.575	7.805	8.045	8.265	8.470
38	6.356	6.625	6.877	7.126	7.367	7.598	7.826	8.066	8.283
39	6.109	6.379	6.649	6.899	7.146	7.389	7.616	7.845	8.083

40-44	27.001	28.195	29.444	30.730	32.025	33.314	34.580	35.803	36.991
40	5.859	6.127	6.395	6.663	6.913	7.157	7.403	7.626	7.857
41	5.619	5.869	6.135	6.401	6.669	6.919	7.161	7.408	7.629
42	5.388	5.627	5.877	6.143	6.407	6.674	6.923	7.165	7.412
43	5.169	5.397	5.634	5.882	6.149	6.411	6.677	6.924	7.167
44	4.966	5.175	5.403	5.641	5.887	6.153	6.416	6.680	6.926
45-49	22.143	22.945	23.842	24.828	25.885	26.999	28.173	29.401	30.665
45	4.763	4.970	5.178	5.404	5.641	5.887	6.151	6.413	6.676
46	4.573	4.758	4.963	5.173	5.398	5.633	5.877	6.142	6.404
47	4.402	4.567	4.754	4.955	5.164	5.387	5.625	5.868	6.129
48	4.262	4.396	4.558	4.746	4.946	5.156	5.376	5.612	5.856
49	4.143	4.254	4.389	4.550	4.736	4.936	5.144	5.366	5.600
50-54	18.998	19.544	20.067	20.609	21.208	21.899	22.680	23.563	24.525
50	4.036	4.137	4.247	4.382	4.541	4.727	4.926	5.132	5.353
51	3.929	4.026	4.127	4.234	4.371	4.527	4.713	4.911	5.119
52	3.812	3.914	4.011	4.113	4.219	4.357	4.514	4.699	4.894
53	3.683	3.799	3.900	3.996	4.100	4.205	4.341	4.496	4.680
54	3.538	3.668	3.782	3.884	3.977	4.083	4.186	4.325	4.479
55-59	15.636	16.221	16.820	17.409	17.991	18.543	19.078	19.587	20.126
55	3.399	3.521	3.651	3.765	3.867	3.958	4.066	4.166	4.307
56	3.263	3.381	3.503	3.632	3.745	3.846	3.936	4.044	4.144
57	3.130	3.242	3.360	3.482	3.609	3.721	3.823	3.914	4.018
58	2.991	3.109	3.218	3.335	3.458	3.585	3.694	3.796	3.889
59	2.853	2.968	3.088	3.195	3.312	3.433	3.559	3.667	3.768
60-64	12.416	12.842	13.329	13.872	14.424	14.986	15.549	16.123	16.695
60	2.714	2.830	2.943	3.061	3.168	3.284	3.406	3.528	3.637
61	2.577	2.688	2.803	2.916	3.030	3.138	3.252	3.375	3.496
62	2.461	2.551	2.661	2.774	2.886	2.999	3.108	3.220	3.340
63	2.370	2.432	2.521	2.630	2.745	2.854	2.963	3.073	3.185
64	2.294	2.341	2.401	2.491	2.595	2.711	2.820	2.927	3.037
65-69	10.263	10.515	10.735	10.949	11.207	11.535	11.941	12.407	12.912
65	2.227	2.259	2.307	2.366	2.455	2.558	2.672	2.780	2.885
66	2.159	2.189	2.222	2.269	2.328	2.414	2.517	2.629	2.737
67	2.072	2.118	2.147	2.180	2.227	2.286	2.371	2.474	2.581
68	1.963	2.028	2.074	2.104	2.137	2.183	2.243	2.326	2.430
69	1.842	1.921	1.985	2.030	2.060	2.094	2.138	2.198	2.279
70-74	7.524	7.832	8.181	8.536	8.867	9.150	9.390	9.600	9.803
70	1.715	1.799	1.878	1.940	1.984	2.014	2.048	2.093	2.152
71	1.595	1.674	1.753	1.832	1.895	1.937	1.968	2.001	2.046
72	1.489	1.554	1.632	1.709	1.785	1.850	1.889	1.918	1.952
73	1.400	1.449	1.513	1.586	1.663	1.737	1.799	1.838	1.868
74	1.325	1.356	1.405	1.469	1.540	1.612	1.686	1.750	1.785
75-79	5.517	5.647	5.778	5.928	6.111	6.342	6.611	6.917	7.238
75	1.252	1.280	1.309	1.359	1.420	1.490	1.562	1.630	1.695
76	1.181	1.201	1.230	1.258	1.306	1.366	1.433	1.506	1.572
77	1.106	1.131	1.151	1.179	1.208	1.254	1.312	1.377	1.448
78	1.028	1.058	1.082	1.102	1.128	1.156	1.202	1.258	1.321
79	950	977	1.006	1.030	1.049	1.076	1.102	1.146	1.202
80+	6.168	6.572	6.966	7.353	7.732	8.098	8.457	8.812	9.177

Fuente: INSTITUTO NACIONAL DE ESTADÍSTICA

CUADRO N° 5
BOLIVIA: INSCRIPCIÓN DE EMPRESAS POR GESTIÓN SEGÚN DEPARTAMENTO
PERIODO 2017 - 2021

DEPARTAMENTO	AÑO					CRECIMIENTO	
	2017	2018	2019	2020	2021	En Cantidad	En Porcentaje
SANTA CRUZ	5.837	8.561	5.583	4.747	5.965	128	2,19%
LA PAZ	5.739	7.594	5.704	4.689	6.390	651	11,34%
COCHABAMBA	3.407	4.726	2.936	2.311	3.102	-305	-8,95%
CHUQUISACA	713	976	621	527	865	152	21,32%
TARIJA	778	1.443	746	551	883	105	13,50%
POTOSI	775	1.124	779	561	952	177	22,84%
BENI	636	775	506	354	623	-13	-2,04%
ORURO	860	1.019	791	622	822	-38	-4,42%
PANDO	137	242	159	139	224	87	63,50%
TOTAL	18.882	26.460	17.825	14.501	19.826	944	5,00%

Fuente: FUNDEMPRESA

GRAFICO N° 3
BOLIVIA: BASE EMPRESARIAL VIGENTE SEGUN DEPARTAMENTO
PERIODO 2020 - 2021

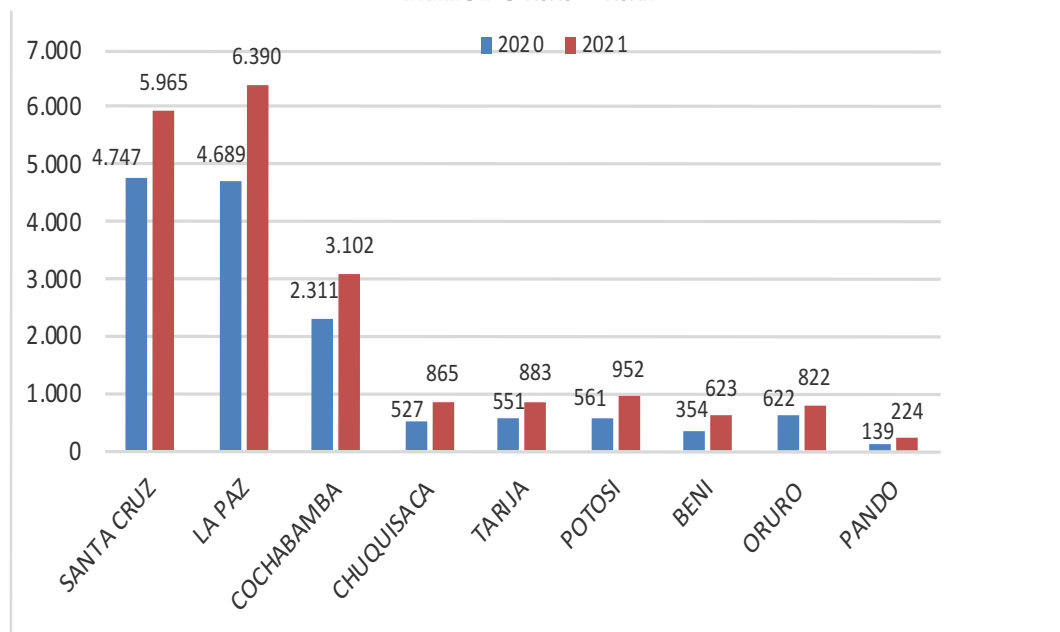
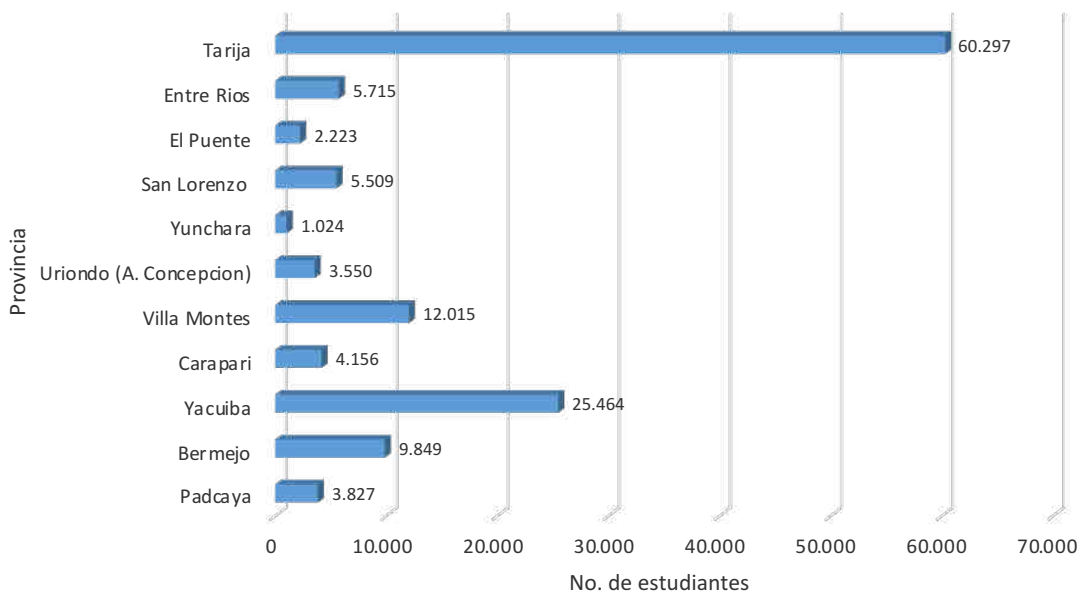


GRAFICO No. 4
NUMERO DE ESTUDIANTES DE EDUCACION REGULAR
DEL DEPARTAMENTO DE TARIJA POR PROVINCIAS
GESTION 2021



UNIDAD - II

UNIVERSIDAD EN CIFRAS:

MODALIDADES DE ADMISIÓN



CUADRO No. 7
ALUMNOS INSCRITOS AL CURSO PRE-UNIVERSITARIO.
POR FACULTADES Y CARRERAS
PERIODO 2017 - 2022

FACULTADES Y PROGRAMAS	AÑOS	2017	2018	2019	2020	2021	2022
TOTAL UNIVERSIDAD		2.259	2.439	2.001	2.410	1.768	2.221
FACULTAD DE CIENCIAS JURID. Y POLÍTICAS		0	0	0	0	0	0
DERECHO		0	0	0	0	0	0
FACULTAD DE CIENCIAS ECO. Y FINANCIERAS		432	473	406	468	352	339
ECONOMIA		19	25	26	34	27	21
CONTADURIA PUBLICA		253	277	212	194	159	159
ADMINISTRACION DE EMPRESAS		160	171	168	240	166	159
FACULTAD DE CIENCIAS AGRIC. Y FORESTALES		115	91	71	113	68	56
INGENIERIA AGRONOMICA		69	70	56	48	46	47
INGENIERIA FORESTAL		28	16	15	11	6	8
INGENIERIA EN MEDIO AMBIENTE		18	5	0	0	8	1
VITICULTURA Y ENOLOGIA					54	8	0
FACULTAD DE CIENCIAS Y TECNOLOGIA		581	587	498	587	496	419
INGENIERIA QUIMICA		36	35	32	49	37	13
INGENIERIA CIVIL		201	157	122	160	112	101
INGENIERIA DE ALIMENTOS		23	36	30	37	31	36
INGENIERIA INFORMATICA Y SISTEMAS		81	100	107	124	156	126
ARQUITECTURA		152	153	117	116	87	68
INGENIERIA INDUSTRIAL		88	106	90	101	73	75
FACULTAD DE ODONTOLOGIA		104	164	157	179	168	274
ODONTOLOGIA		104	164	157	179	168	274
FACULTAD DE ENFERMERÍA		115	193	174	239	173	417
ENFERMERIA		115	193	174	239	173	417
FACULTAD DE CIENCIAS QUIMICO FARMACEUTICAS Y BIOQUIMICAS		133	141	126	150	157	179
BIOQUIMICA		85	87	63	90	93	84
QUIMICO FARMACEUTICA		48	54	63	60	64	95
FACULTAD DE HUMANIDADES		122	164	150	201	127	217
PSICOLOGIA		81	104	103	136	94	134
IDIOMAS		41	60	47	65	33	83
FACULTAD DE CIENCIAS INTEGRADAS DE BERMEJO		157	131	115	114	0	87
CONTADURIA PUBLICA		48	49	42	29	0	20
COMERCIO INTERNACIONAL		72	56	43	57	0	42
INGENIERIA EN SISTEMAS (BERMEJO)		20	20	20	15	0	25
INGENIERIA AGROPECUARIA		17	6	10	13	0	
FACULTAD DE CIENCIAS EMPRESARIALES		242	290	170	241	146	147
CONTADURIA PUBLICA		117	128	61	108	66	68
INGENIERIA COMERCIAL		69	68	57	89	46	47
ADMINISTRACION Y GESTION PUBLICA		56	94	52	44	34	32
FACULTAD DE RECURSOS NATURALES Y TECNOLOGIA		142	117	89	118	81	86
INGENIERIA AGRONOMICA		46	32	23	53	18	28
INGENIERIA DE RECURSOS HIDRICOS		4	0	0	0	0	0
INGENIERIA SANITARIA Y AMBIENTAL		60	25	20	21	17	12
INGENIERIA INFORMATICA		32	60	46	44	46	46
FACULTAD INTEGRADAS DE VILLAMONTES		116	88	45	0	0	0
MEDICINA VETERINARIA Y ZOOTECNIA		61	46	35	0	0	0
INGENIERIA DE PETROLEO Y GAS NATURAL		27	17	6	0	0	0
INGENIERIA PETROQUIMICA		28	25	4	0	0	0

FUENTE : Datos proporcionados por la D.T.I.C. - UAJMS

CUADRO No. 8
NUMERO DE ALUMNOS INSCRITOS AL CURSO PRE-UNIVERSITARIO POR SEXO
PERIODO 2017 - 2022

FACULTADES Y PROGRAMAS	SEXO	AÑOS		2017		2018		2019		2020		2021		2022	
		H	M	H	M	H	M	H	M	H	M	H	M		
TOTAL UNIVERSIDAD		1.291	1.722	####	####	####	1.545	1.462	2.052	1.037	1.553	1.769	####		
FACULTAD DE CIENCIAS JURID. Y POLÍTICAS		0	0	0	0	0	0	0	0	0	0	0	0	0	0
DERECHO		--	--	--	--	--	--	--	--	--	--	--	--	--	--
FACULTAD DE CIENCIAS ECO. Y FINANCIERAS		209	223	252	221	193	213	247	221	166	186	203	136		
ECONOMIA		13	6	16	9	10	16	17	17	16	11	13	8		
CONTADURIA PUBLICA		114	139	138	139	90	122	123	71	69	90	90	69		
ADMINISTRACION DE EMPRESAS		82	78	98	73	93	75	107	133	81	85	100	59		
FACULTAD DE CIENCIAS AGRIC. Y FORESTALES		64	51	57	34	53	18	77	36	49	19	38	18		
INGENIERIA AGRONOMICA		40	29	41	29	42	14	38	10	35	11	33	14		
INGENIERIA FORESTAL		7	11	13	3	11	4	7	4	5	1	5	3		
INGENIERIA EN MEDIO AMBIENTE		17	11	3	2	0	0	0	0	4	4	0	1		
VITICULTURA Y ENOLOGIA		--	--	--	--	--	--	32	22	5	3	0	0		
FACULTAD DE CIENCIAS Y TECNOLOGIA		411	170	457	130	344	154	427	160	333	163	481	103		
INGENIERIA QUIMICA		15	21	22	13	14	18	33	16	16	21	172	6		
INGENIERIA CIVIL		168	33	144	13	102	20	129	31	88	24	88	13		
INGENIERIA DE ALIMENTOS		7	16	22	14	12	18	15	22	12	19	14	22		
INGENIERIA INFORMATICA		69	12	89	11	91	16	108	16	124	32	107	19		
ARQUITECTURA		92	60	90	63	62	55	73	43	46	41	40	28		
INGENIERIA INDUSTRIAL		60	28	90	16	63	27	69	32	47	26	60	15		
FACULTAD DE ODONTOLOGIA		38	66	70	94	94	63	77	102	75	93	121	153		
ODONTOLOGIA		38	66	70	94	94	63	77	102	75	93	121	153		
FACULTAD DE ENFERMERIA		105	520	133	670	180	546	206	735	171	570	396	805		
ENFERMERIA		7	108	27	166	34	140	42	197	43	130	114	303		
FACULTAD DE CIENCIAS QUIMICO FARMACEUTICAS Y BIOQUIMICAS		78	299	98	371	129	297	134	418	101	310	241	368		
BIOQUIMICA		18	67	6	81	12	51	22	68	13	80	26	54		
QUIMICO FARMACEUTICA		2	46	2	52	5	58	8	52	14	50	15	80		
FACULTAD DE HUMANIDADES		29	93	45	119	56	94	52	149	37	90	100	117		
PSICOLOGIA		20	61	25	79	35	68	37	99	31	63	39	95		
IDIOMAS		9	32	20	40	21	26	15	50	6	27	61	22		
FACULTAD INTEGRADA DE BERMEJO		72	85	55	76	65	50	53	61	0	0	56	31		
CONTADURIA PUBLICA		24	24	18	31	21	21	8	21	0	0	9	11		
COMERCIO INTERNACIONAL		22	50	19	37	18	25	27	30	0	0	26	16		
INGENIERIA DE SISTEMAS		17	3	16	4	19	1	12	3	0	0	21	4		
INGENIERIA AGROPECUARIA		9	8	2	4	7	3	6	7	0	0	0	0		
FACULTAD DE CIENCIAS COMERCIALES		119	123	142	148	90	80	111	130	56	90	70	77		
CONTADURIA PUBLICA		53	64	61	67	35	26	46	62	30	36	31	37		
INGENIERIA COMERCIAL		40	29	40	28	31	26	44	45	13	33	26	21		
ADMINISTRACION Y GESTION PUBLICA		26	30	41	53	24	28	21	23	13	21	13	19		
FACULTAD DE INGENIERIA DE LOS RECURSOS NATURALES Y TECNOLOGIA		94	48	83	34	72	17	78	40	49	32	63	23		
INGENIERIA AGRONOMICA		38	8	25	7	15	8	32	21	7	11	18	10		
INGENIERIA DE RECURSOS HIDRICOS		4	0	0	0	0	0	0	0	0	0	0	0		
INGENIERIA SANITARIA Y AMBIENTAL		27	33	14	11	14	6	9	12	5	12	5	7		
INGENIERIA INFORMATICA		25	7	44	16	43	3	37	7	37	9	40	6		
FACULTAD INTEGRADAS DE VILLAMONTES		72	44	66	22	32	13	0	0	0	0	0	0		
MEDICINA VETERINARIA Y ZOOTECNIA		37	24	33	13	26	9	0	0	0	0	0	0		
INGENIERIA DE PETROLEO Y GAS NATURAL		18	9	16	1	4	2	0	0	0	0	0	0		
INGENIERIA PETROQUIMICA		17	11	17	8	2	2	0	0	0	0	0	0		

FUENTE : Datos proporcionados por la D.T.I.C. - UAJMS

H = Hombres M = Mujeres

GRAFICO N° 5
ESTUDIANTES INSCRITOS AL CURSO PRE-UNIVERSITARIO POR SEXO
PERIODO 2018 - 2022

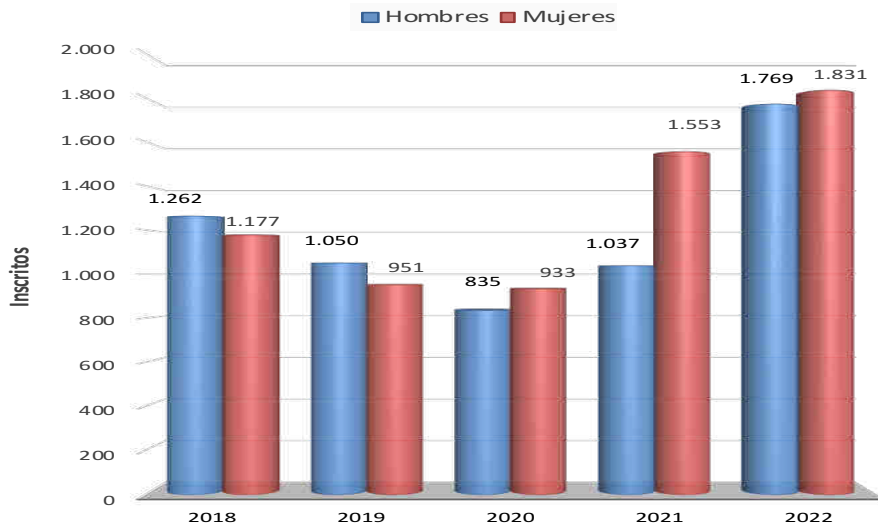
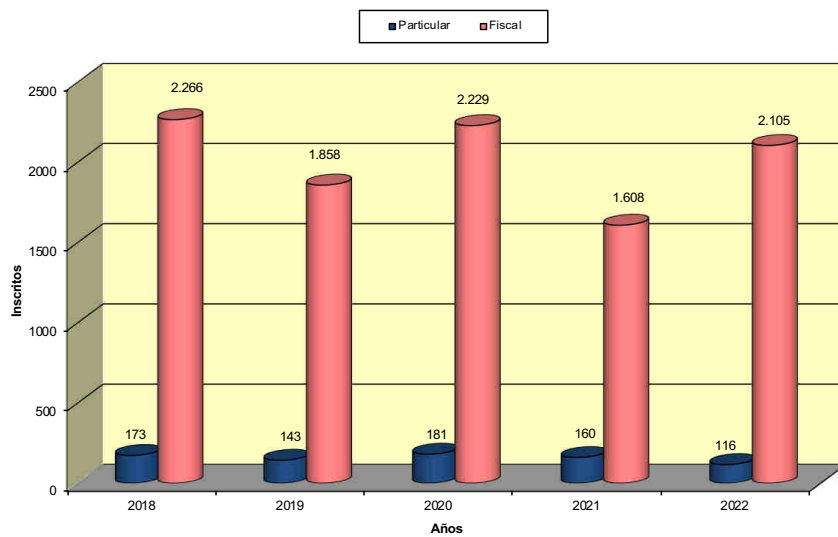


GRAFICO N° 6
ESTUDIANTES INSCRITOS AL CURSO PRE-UNIVERSITARIO
SEGÚN TIPO DE COLEGIO
PERIODO 2018 - 2022



CUADRO No. 9
NUMERO DE ALUMNOS INSCRITOS AL CURSO PRE-UNIVERSITARIO
SEGÚN TIPO DE COLEGIO
PERIODO 2017 - 2022

FACULTADES Y PROGRAMAS	AREAS	AÑOS		2017		2018		2019		2020		2021		2022	
		FIS.	PART.	FIS.	PART.	FIS.	PART.	FIS.	PART.	FIS.	PART.	FIS.	PART.		
TOTAL UNIVERSIDAD		2.096	163	2.266	173	1.858	143	2.229	181	1.608	160	2.105	116		
FACULTAD DE CIENCIAS JURID. Y POLÍTICAS		0	0	0	0	0	0	0	0	0	0	0	0	0	0
DERECHO		--	--	--	--	--	--	--	--	--	--	--	--	--	--
FACULTAD DE CIENCIAS ECO. Y FINANCIERAS		402	30	437	36	374	32	429	39	317	35	311	28		
ECONOMIA		19	0	24	1	21	5	30	4	27	0	16	5		
CONTADURIA PUBLICA		235	18	264	13	203	9	228	12	147	12	149	10		
ADMINISTRACION DE EMPRESAS		148	12	149	22	150	18	171	23	143	23	146	13		
FACULTAD DE CIENCIAS AGRIC. Y FORESTALES		107	8	87	4	66	5	104	9	65	3	55	1		
INGENIERIA AGRONOMICA		61	8	67	3	52	4	44	4	43	3	47	0		
INGENIERIA FORESTAL		18	0	15	1	14	1	11	0	6	0	7	1		
INGENIERIA EN MEDIO AMBIENTE		28	0	5	0	0	0	0	0	8	0	1	0		
VITICULTURA Y ENOLOGIA		--	--	--	--	--	--	49	5	8	0	0	0		
FACULTAD DE CIENCIAS Y TECNOLOGIA		511	70	538	49	447	51	524	63	433	63	386	33		
INGENIERIA QUIMICA		29	7	32	3	31	1	45	4	31	6	13	0		
INGENIERIA CIVIL		177	24	145	12	109	13	147	13	101	11	92	9		
INGENIERIA DE ALIMENTOS		20	3	32	4	26	4	32	5	27	4	33	3		
INGENIERIA INFORMATICA		74	7	92	8	101	6	113	11	146	10	120	6		
ARQUITECTURA		134	18	138	15	100	17	103	13	70	17	58	10		
INGENIERIA INDUSTRIAL		77	11	99	7	80	10	84	17	58	15	70	5		
FACULTAD DE ODONTOLOGIA		97	7	148	16	144	13	165	14	153	15	266	8		
ODONTOLOGIA		97	7	148	16	144	13	165	14	153	15	266	8		
FACULTAD DE CIENCIAS EMPRESARIALES		112	3	187	6	170	4	229	10	168	5	414	3		
ENFERMERIA		112	3	187	6	170	4	229	10	168	5	414	3		
FACULTAD DE CIENCIAS QUIMICO FARMACEUTICAS Y															
BIOQUIMICAS		123	10	128	13	118	8	139	11	143	14	166	13		
BIOQUIMICA		78	7	79	8	57	6	83	7	84	9	78	6		
QUIMICO FARMACEUTICA		45	3	49	5	61	2	56	4	59	5	88	7		
FACULTAD DE HUMANIDADES		111	11	148	16	133	17	180	21	111	16	195	22		
PSICOLOGIA		73	8	95	9	92	11	122	14	84	10	121	13		
IDIOMAS		38	3	53	7	41	6	58	7	27	6	74	9		
FACULTAD INTEGRADA DE BERMEJO		155	2	129	2	111	4	110	4	0	0	86	1		
CONTADURIA PUBLICA		47	1	49	0	40	2	27	2	0	0	20	0		
COMERCIO INTERNACIONAL		72	0	54	2	42	1	56	1	0	0	42	0		
INGENIERIA EN SISTEMAS		20	0	20	0	19	1	15	0	0	0	24	1		
INGENIERIA AGROPECUARIA		16	1	6	0	10	0	12	1	0	0	0	0		
FACULTAD DE CIENCIAS EMPRESARIALES		232	10	274	16	167	3	235	6	141	5	142	5		
CONTADURIA PUBLICA		113	4	119	9	60	1	104	4	63	3	66	2		
INGENIERIA COMERCIAL		68	1	65	3	55	2	88	1	44	2	45	2		
ADMINISTRACION Y GESTION PUBLICA		51	5	90	4	52	0	43	1	34	0	31	1		
FACULTAD DE INGENIERIA DE LOS RECURSOS															
NATURALES Y TECNOLOGIA		134	8	111	6	86	3	114	4	77	4	84	2		
INGENIERIA AGRONOMICA		41	5	31	1	23	0	51	2	17	1	28	0		
INGENIERIA DE RECURSOS HIDRICOS		4	0	--	--	--	--	--	--	--	--	--	--		
INGENIERIA SANITARIA Y AMBIENTAL		60	0	24	1	19	1	21	0	15	2	12	0		
INGENIERIA INFORMATICA		29	3	56	4	44	2	42	2	45	1	44	2		
FACULTAD INTEGRADAS DE VILLAMONTES		112	4	79	9	42	3	0	0	0	0	0	0		
MEDICINA VETERINARIA Y ZOOTECNIA		57	4	43	3	33	2	0	0	0	0	0	0		
INGENIERIA DE PETROLEO Y GAS NATURAL		27	0	15	2	6	0	0	0	0	0	0	0		
INGENIERIA PETROQUIMICA		28	0	21	4	3	1	0	0	0	0	0	0		

FUENTE : Datos proporcionados por la D.T.I.C. - UAIMS

FIS = Colegio Fiscal PART = Colegio Particular

CUADRO No. 10
ALUMNOS INSCRITOS AL CURSO PRE-UNIVERSITARIO SEGÚN SU PROCEDENCIA
PERIODO 2017 - 2022

FACULTADES Y PROGRAMAS BACHILLERATO	AÑOS		2017		2018		2019		2020		2021		2022	
	MEDIO	CEMA	MEDIO	CEMA	MEDIO	CEMA	MEDIO	CEMA	MEDIO	CEMA	MEDIO	CEMA	MEDIO	CEMA
TOTAL UNIVERSIDAD	2.889	42	3.214	43	2.722	37	3.374	10	2.520	4	3.272	9		
FACULTAD DE CIENCIAS JURID. Y POLÍTICAS	0	0	0	0	0	0	0	0	0	0	0	0	0	0
DERECHO	---	---	---	---	---	---	---	---	---	---	---	---	---	---
FACULTAD DE CIENCIAS ECO. Y FINANCIERAS	426	6	470	3	404	2	468	0	352	0	338	1		
ECONOMIA	18	1	25	0	26	0	34	0	27	0	21	0		
CONTADURIA PUBLICA	252	1	276	1	211	1	240	0	159	0	159	0		
ADMINISTRACION DE EMPRESAS	156	4	169	2	167	1	194	0	166	0	158	1		
FACULTAD DE CIENCIAS AGRIC. Y FORESTALES	114	1	91	0	70	1	112	1	68	0	56	0		
INGENIERIA AGRONOMICA	68	1	70	0	56	0	47	1	46	0	47	0		
INGENIERIA FORESTAL	28	0	16	0	14	1	11	0	6	0	8	0		
INGENIERIA EN MEDIO AMBIENTE	18	0	5	0	0	0	0	0	8	0	1	0		
VITICULTURA Y ENOLOGIA	---	---	---	---	---	---	54	0	8	0	0	0		
FACULTAD DE CIENCIAS Y TECNOLOGIA	573	8	581	6	498	0	587	0	495	1	418	1		
INGENIERIA QUIMICA	35	1	35	0	32	0	49	0	37	0	13	0		
INGENIERIA CIVIL	198	3	157	0	122	0	160	0	112	0	101	0		
INGENIERIA DE ALIMENTOS	22	1	36	0	30	0	37	0	31	0	35	1		
INGENIERIA INFORMATICA	79	2	97	3	107	0	124	0	155	1	126	0		
ARQUITECTURA	151	1	150	3	117	0	116	0	87	0	68	0		
INGENIERIA INDUSTRIAL	88	0	106	0	90	0	101	0	73	0	75	0		
FACULTAD DE ODONTOLOGIA	102	2	161	3	155	2	179	0	168	0	274	0		
ODONTOLOGIA	102	2	161	3	155	2	179	0	168	0	274	0		
FACULTAD DE ENFERMERIA	577	7	736	7	669	10	874	2	705	3	1.124	2		
ENFERMERIA	115	0	192	1	171	3	238	1	170	3	417	0		
FACULTAD DE CIENCIAS QUIMICO FARMACEUTICAS Y														
BIOQUIMICAS	329	7	405	4	372	7	486	1	378	0	528	2		
BIOQUIMICA	85	0	86	1	63	0	90	0	93	0	84	0		
QUIMICO FARMACEUTICA	48	0	53	1	63	0	60	0	64	0	95	0		
FACULTAD DE HUMANIDADES	118	4	163	1	146	4	200	1	127	0	216	1		
PSICOLOGIA	78	3	103	1	100	3	136	0	94	0	133	1		
IDIOMAS	40	1	60	0	46	1	64	1	33	0	83	0		
FACULTAD INTEGRADA DE BERMEJO	150	7	118	13	109	6	112	2	0	0	86	1		
CONTADURIA PUBLICA	47	1	41	8	40	2	29	0	---	---	19	1		
COMERCIO INTERNACIONAL	66	6	53	3	41	2	55	2	---	---	42	0		
INGENIERIA EN SISTEMAS	20	0	18	2	18	2	15	0	---	---	25	0		
INGENIERIA AGROPECUARIA	17	0	6	0	10	0	13	0	---	---	0	0		
FACULTAD DE CIENCIAS EMPRESARIALES	242	0	286	4	168	2	240	1	146	0	147	0		
CONTADURIA PUBLICA	117	0	67	1	60	1	108	0	66	0	68	0		
INGENIERIA COMERCIAL	69	0	128	0	57	0	88	1	46	0	47	0		
ADMINISTRACIÓN Y GESTIÓN PÚBLICA	56	0	91	3	51	1	44	0	34	0	32	0		
FACULTAD DE INGENIERIA DE RECURSOS NATURALES Y														
TECNOLOGIA	142	0	117	0	88	1	116	2	81	0	85	1		
INGENIERIA AGRONOMICA	46	0	32	0	23	0	51	2	18	0	28	0		
INGENIERIA DE RECURSOS HIDRICOS	4	0	---	---	---	---	---	---	---	---	---	---		
INGENIERIA SANITARIA Y AMBIENTAL	60	0	25	0	19	1	21	0	17	0	12	0		
INGENIERIA INFORMATICA	32	0	60	0	46	0	44	0	46	0	45	1		
FACULTAD INTEGRADAS DE VILLAMONTES	116	0	86	2	43	2	0	0	0	0	0	0		
MEDICINA VETERINARIA Y ZOOTECNIA	61	0	46	0	33	2	---	---	---	---	0	0		
INGENIERIA DE PETROLEO Y GAS NATURAL	27	0	16	1	6	0	---	---	---	---	0	0		
INGENIERIA PETROQUIMICA	28	0	24	1	4	0	---	---	---	---	0	0		

FUENTE : Datos proporcionados por la D.T.I.C. - UAJMS

* Carreras que no implementan el Curso Pre-Universitario como modalidad de acceso.

** La carrera de Medicina tiene como única modalidad de acceso el Curso Pre-Médico (Ver Cuadro N°.20).

GRAFICO N° 7
ESTUDIANTES INSCRITOS AL CURSO PRE-UNIVERSITARIO POR ORIGEN
PERIODO 2017 - 2022

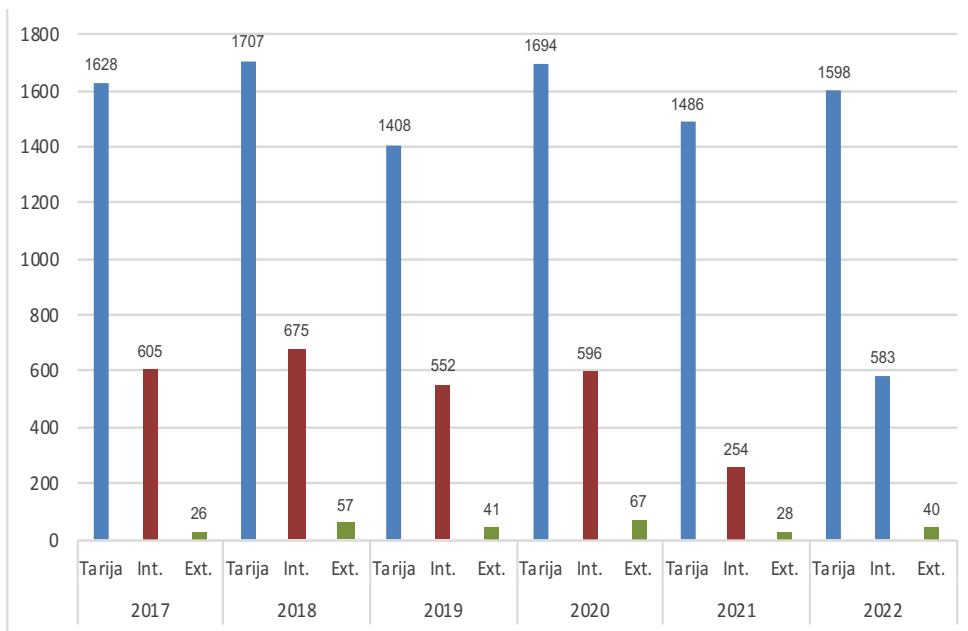
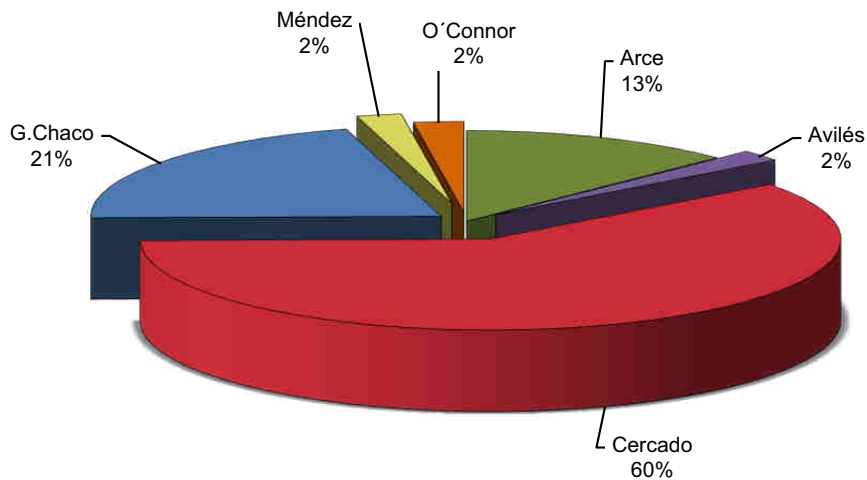


GRAFICO N° 8
PROPORCION DE ESTUDIANTES INSCRITOS AL CURSO PRE-UNIVERSITARIO
POR PROVINCIAS DEL DEPARTAMENTO DE TARIJA
AÑO 2022



CUADRO No. 11
ESTUDIANTES INSCRITOS AL CURSO PRE-UNIVERSITARIO SEGÚN SU PROCEDENCIA
PERIODO 2017 - 2022

FACULTADES Y PROGRAMAS	AÑOS				2017				2018				2019				2020				2021				2022			
	ORIGEN	Tarija	Int.	Ext.	Total	Tarija	Int.	Ext.	Total	Tarija	Int.	Ext.	Total	Tarija	Int.	Ext.	Total	Tarija	Int.	Ext.	Total	Tarija	Int.	Ext.	Total			
TOTAL UNIVERSIDAD		1.628	605	26	2.259	1.707	675	57	2.439	1.408	552	41	2.001	1.694	649	67	2.410	1.486	254	28	1.768	1.598	583	40	2.221			
FACULTAD DE CIENCIAS JURID. Y POLITICAS DERECHO		0	0	0	0	0	0	0	0	0	0	0	0	0	0	0	0	0	0	0	0	0	0	0	0			
FACULTAD DE CIENCIAS ECO. Y FINANCIERAS		296	133	3	432	325	139	9	473	286	112	8	406	331	128	9	468	300	45	7	352	240	89	10	339			
ECONOMIA		14	5	0	19	20	5	0	25	19	7		26	27	6	1	34	24	1	2	27	14	6	1	21			
CONTADURIA PUBLICA		179	71	3	253	188	83	6	277	148	59	5	212	174	60	6	240	133	23	3	159	111	44	4	159			
ADMINISTRACION DE EMPRESAS		103	57	0	160	117	51	3	171	119	46	3	168	130	62	2	194	143	21	2	166	115	39	5	159			
FACULTAD DE CIENCIAS AGRIC. Y FORESTALES		93	22	0	115	69	19	3	91	54	16	1	71	94	19	0	113	53	13	2	68	48	8	0	56			
INGENIERIA AGRONOMICA		56	13	0	69	53	14	3	70	42	13	1	56	38	10	0	48	35	10	1	46	40	7		47			
INGENIERIA FORESTAL		14	4	0	18	11	5	0	16	12	3	0	15	7	4	0	11	4	1	1	6	7	1		8			
INGENIERIA EN MEDIO AMBIENTE		23	5	0	28	5	0	0	5	0	0	0	0	0	0	0	0	7	1	0	8	1	0		1			
VITICULTURA Y ENOLOGIA														49	5	0	54	7	1	0	8	0			0			
FACULTAD DE CIENCIAS Y TECNOLOGIA		398	172	11	581	393	180	14	587	329	150	19	498	391	178	18	587	420	68	8	496	302	105	12	419			
INGENIERIA QUIMICA		22	13	1	36	19	14	2	35	20	10	2	32	37	11	1	49	35	2	0	37	9	4		13			
INGENIERIA CIVIL		142	57	2	201	98	52	7	157	75	46	1	122	100	54	6	160	90	22	0	112	67	28	6	101			
INGENIERIA DE ALIMENTOS		17	5	1	23	27	8	1	36	20	9	1	30	23	12	2	37	29	2	0	31	27	9		36			
INGENIERIA INFORMÁTICA		53	26	2	81	74	26	0	100	68	32	7	107	81	38	5	124	130	20	6	156	96	28	2	126			
ARQUITECTURA		102	47	3	152	97	53	3	153	83	28	6	117	75	38	3	116	72	14	1	87	42	22	4	68			
INGENIERIA INDUSTRIAL		62	24	2	88	78	27	1	106	63	25	2	90	75	25	1	101	64	8	1	73	61	14		75			
FACULTAD DE ODONTOLOGIA		63	41	0	104	97	61	6	164	104	48	5	157	102	66	11	179	129	39	0	168	163	105	6	274			
ODONTOLOGIA		63	41	0	104	97	61	6	164	104	48	5	157	102	66	11	179	129	39	0	168	163	105	6	274			
FACULTAD DE ENFERMERIA		81	33	1	115	135	55	3	193	122	52	0	174	176	58	5	239	147	24	2	173	304	109	4	417			
ENFERMERIA		81	33	1	115	135	55	3	193	122	52	0	174	176	58	5	239	147	24	2	173	304	109	4	417			
FACULTAD DE CIENCIAS QUIMICO FARMACEUTICAS Y BIOQUIMICAS		95	37	1	133	92	46	3	141	74	51	1	126	93	49	8	150	132	21	4	157	117	61	1	179			
BIOQUIMICA		65	19	1	85	63	21	3	87	42	21	0	63	61	25	4	90	79	12	2	93	53	30	1	84			
QUIMICO FARMACEUTICA		30	18	0	48	29	25	0	54	32	30	1	63	32	24	4	60	53	9	2	64	64	31		95			
FACULTAD DE HUMANIDADES		87	32	3	122	99	57	8	164	95	52	3	150	133	65	3	201	109	16	2	127	151	64	2	217			
PSICOLOGIA		27	13	1	41	61	36	7	104	62	38	3	103	93	41	2	136	81	11	2	94	87	46	1	134			
IDIOMAS		60	19	2	81	38	21	1	60	33	14	0	47	40	24	1	65	28	5	0	33	64	18	1	83			
FACULTAD INTEGRADA DE BERMEJO		128	25	4	157	107	19	5	131	98	17	0	115	95	17	2	114	0	0	0	0	72	12	3	87			
CONTADURIA PUBLICA		35	12	1	48	42	5	2	49	37	5	0	42	25	4	0	29	0	0	0	0	19	0	1	20			
COMERCIO INTERNACIONAL		62	9	1	72	43	12	1	56	35	8	0	43	44	11	2	57	0	0	0	0	31	10	1	42			
INGENIERIA EN SISTEMAS		16	3	1	20	17	1	2	20	16	4	0	20	15	0	0	15	0	0	0	0	22	2	1	25			
INGENIERIA AGROPECUARIA		15	1	1	17	5	1	0	6	10	0	0	10	11	2	0	13	0	0	0	0	0	0	0	0			
FACULTAD DE CIENCIAS EMPRESARIALES		195	44	3	242	227	60	3	290	141	26	3	170	190	46	5	241	122	22	2	146	133	13	1	147			
CONTADURIA PUBLICA		92	22	3	117	93	34	1	128	51	10	0	61	86	21	1	108	53	12	1	66	59	9	0	68			
INGENIERIA COMERCIAL		57	12	0	69	53	13	2	68	41	13	3	57	69	17	3	89	41	5	0	46	43	3	1	47			
ADMINISTRACIÓN Y GESTIÓN PÚBLICA		46	10	0	56	81	13	0	94	49	3	0	52	35	8	1	44	28	5	1	34	31	1		32			
FACULTAD DE INGENIERIA DE LOS RECURSOS NATURALES Y TECNOLOGIA		113	29	0	142	96	19	2	117	73	15	1	89	89	23	6	118	74	6	1	81	68	17	1	86			
INGENIERIA AGRONOMICA		42	4	0	46	29	2	1	32	19	4	0	23	31	21	1	53	14	4	0	18	21	7		28			
INGENIERIA DE RECURSOS HIDRICOS		2	2	0	4	--	--	--	--	--	--	--	--	--	--	--	--	--	--	--	--	--	--	--	--	--		
INGENIERIA SANITARIA Y AMBIENTAL		43	17	0	60	21	4	0	25	17	3	0	20	19	2	0	21	17	0	0	17	11	1		12			
INGENIERIA INFORMÁTICA		26	6	0	32	46	13	1	60	37	8	1	46	39	0	5	44	43	2	1	46	36	9	1	46			
FACULTAD INTEGRADAS DE VILLAMONTES		79	37	0	116	67	20	1	88	32	13	0	45	0	0	0	0	0	0	0	0	0	0	0	0	0		
MEDICINA VETERINARIA Y ZOOTECNIA		51	10	0	61	39	7	0	46	26	9	0	35	0	0	0	0	0	0	0	0	0	0	0	0	0		
INGENIERIA DE PETROLEO Y GAS NATURAL		16	11	0	27	10	6	1	17	5	1	0	6	0	0	0	0	0	0	0	0	0	0	0	0	0		
INGENIERIA PETROQUIMICA		12	16	0	28	18	7	0	25	1	3	0	4	0	0	0	0	0	0	0	0	0	0	0	0	0		

FUENTE : Datos proporcionados por la D.T.I.C. - UAJMS
Int = Interior de Bolivia Ext = Exterior de Bolivia

CUADRO No.13
ALUMNOS INSCRITOS AL CURSO PRE-UNIVERSITARIO POR APROVECHAMIENTO
PERIODO 2017- 2022

FACULTADES Y CARRERAS	AÑOS			2017			2018			2019			2020			2021			2022		
	APROVECHAMIENTO			APR.	REP.	T.	APR.	REP.	T.	APR.	REP.	T.	APR.	REP.	T.	APR.	REP.	T.	APR.	REP.	T.
TOTAL UNIVERSIDAD	1.801	458	2.259	1.880	560	2.440	1.631	370	2.001	2.063	347	2.410	1.465	303	1.768	1.815	406	2.221			
FACULTAD DE CIENCIAS JURID. Y POLÍTICAS	0	0	0	0	0	0	0	0	0	0	0	0	0	0	0	0	0	0	0	0	0
DERECHO	---	---	---	---	---	---	---	---	---	---	---	---	---	---	---	---	---	---	---	---	---
FACULTAD DE CIENCIAS ECO. Y FINANCIERAS	311	121	432	403	70	473	322	84	406	405	63	468	323	29	352	287	52	339			
ECONOMIA	17	2	19	22	3	25	22	4	26	32	2	34	27	0	27	17	4	21			
CONTADURIA PUBLICA	179	74	253	238	39	277	178	34	212	212	28	240	146	13	159	138	21	159			
ADMINISTRACION DE EMPRESAS	115	45	160	143	28	171	122	46	168	161	33	194	150	16	166	132	27	159			
FACULTAD DE CIENCIAS AGRIC. Y FORESTALES	106	9	115	79	12	91	60	11	71	95	18	113	48	20	68	35	21	56			
INGENIERIA AGRONOMICA	67	2	69	63	7	70	47	9	56	41	7	48	35	11	46	29	18	47			
INGENIERIA FORESTAL	16	2	18	14	2	16	13	2	15	10	1	11	5	1	6	5	3	8			
INGENIERIA EN MEDIO AMBIENTE	23	5	28	2	3	5	0	0	0	0	0	6	2	8	1	0	1				
VITICULTURA Y ENOLOGIA	--	--	--	--	--	--	--	--	--	44	10	54	2	6	8	0	0	0			
FACULTAD DE CIENCIAS Y TECNOLOGIA	409	172	581	374	214	588	330	168	498	452	135	587	372	124	496	344	75	419			
INGENIERIA QUIMICA	27	9	36	23	12	35	21	11	32	29	20	49	19	18	37	7	6	13			
INGENIERIA CIVIL	143	58	201	126	32	158	101	21	122	103	57	160	86	26	112	74	27	101			
INGENIERIA DE ALIMENTOS	15	8	23	26	10	36	18	12	30	33	4	37	28	3	31	32	4	36			
INGENIERIA INFORMÁTICA	59	22	81	44	56	100	72	35	107	115	9	124	136	20	156	118	8	126			
ARQUITECTURA	101	51	152	84	69	153	92	25	117	95	21	116	66	21	87	60	8	68			
INGENIERIA INDUSTRIAL	64	24	88	71	35	106	26	64	90	77	24	101	37	36	73	53	22	75			
FACULTAD DE ODONTOLOGIA	95	9	104	147	17	164	145	12	157	159	20	179	129	39	168	167	107	274			
ODONTOLOGIA	95	9	104	147	17	164	145	12	157	159	20	179	129	39	168	167	107	274			
FACULTAD DE ENFERMERIA	110	5	115	144	49	193	153	21	174	211	28	239	154	19	173	357	60	417			
ENFERMERIA	110	5	115	144	49	193	153	21	174	211	28	239	154	19	173	357	60	417			
FACULTAD DE CIENCIAS QUIMICO FARMACEUTICAS Y																					
BIOQUIMICAS	91	42	133	81	60	141	104	22	126	135	15	150	137	20	157	147	32	179			
BIOQUIMICA	69	16	85	60	27	87	58	5	63	81	9	90	85	8	93	77	7	84			
QUIMICO FARMACEUTICA	22	26	48	21	33	54	46	17	63	54	6	60	52	12	64	70	25	95			
FACULTAD DE HUMANIDADES	103	19	122	133	31	164	138	12	150	179	22	201	113	14	127	187	30	217			
PSICOLOGIA	70	11	81	92	12	104	94	9	103	120	16	136	88	6	94	118	16	134			
IDIOMAS	33	8	41	41	19	60	44	3	47	59	6	65	25	8	33	69	14	83			
FACULTAD INTEGRADA DE BERMEJO	143	14	157	119	12	131	107	8	115	95	19	114	0	0	0	85	2	87			
CONTADURIA PUBLICA	42	6	48	43	6	49	39	3	42	25	4	29	---	---	0	19	1	20			
COMERCIO INTERNACIONAL	69	3	72	51	5	56	41	2	43	45	12	57	---	---	0	41	1	42			
INGENIERIA DE SISTEMAS (BERMEJO)	15	5	20	19	1	20	17	3	20	13	2	15	---	---	0	25	0	25			
INGENIERIA AGROPECUARIA	17	0	17	6	0	6	10	0	10	12	1	13	---	---	0						
FACULTAD DE CIENCIAS EMPRESARIALES	207	35	242	238	52	290	161	9	170	223	18	241	121	25	146	132	15	147			
CONTADURIA PUBLICA	99	18	117	120	8	128	58	3	61	96	12	108	53	13	66	58	10	68			
INGENIERIA COMERCIAL	59	10	69	61	7	68	54	3	57	85	4	89	38	8	46	43	4	47			
ADMINISTRACION EN GESTIÓN PÚBLICA	49	7	56	57	37	94	49	3	52	42	2	44	30	4	34	31	1	32			
FACULTAD DE INGENIERIA DE RECURSOS NATURALES Y																					
TECNOLOGIA	125	17	142	95	22	117	80	9	89	109	9	118	68	13	81	74	12	86			
INGENIERIA AGRONOMICA	39	7	46	27	5	32	21	2	23	48	5	53	12	6	18	25	3	28			
INGENIERIA DE RECURSOS HIDRICOS	4	0	4	0	0	0	0	0	0	0	0	0	---	---	---	---	---	---			
INGENIERIA SANITARIA Y AMBIENTAL	52	8	60	21	4	25	17	3	20	18	3	21	12	5	17	10	2	12			
INGENIERIA INFORMÁTICA	30	2	32	47	13	60	42	4	46	43	1	44	44	2	46	39	7	46			
FACULTAD INTEGRADAS DE VILLAMONTES	101	15	116	67	21	88	31	14	45	0	0	0	0	0	0	0	0	0			
MEDICINA VETERINARIA Y ZOOTECNIA	54	7	61	32	14	46	31	4	35	---	---	---	---	---	0	0	---	---			
INGENIERIA DE PETROLEO Y GAS NATURAL	23	4	27	13	4	17	0	6	6	---	---	---	---	---	0	0	---	---			
INGENIERIA PETROQUIMICA	24	4	28	22	3	25	0	4	4	---	---	---	---	---	0	0	---	---			

FUENTE : Datos proporcionados por la D.T.I.C. - UAJMS

APR = Aprobado REP = Reprobado T = Total

GRAFICO No. 9
ESTUDIANTES INSCRITOS AL CURSO PRE-UNIVERSITARIO
POR TIPO DE BACHILLERATO
PERIODO 2018 - 2022

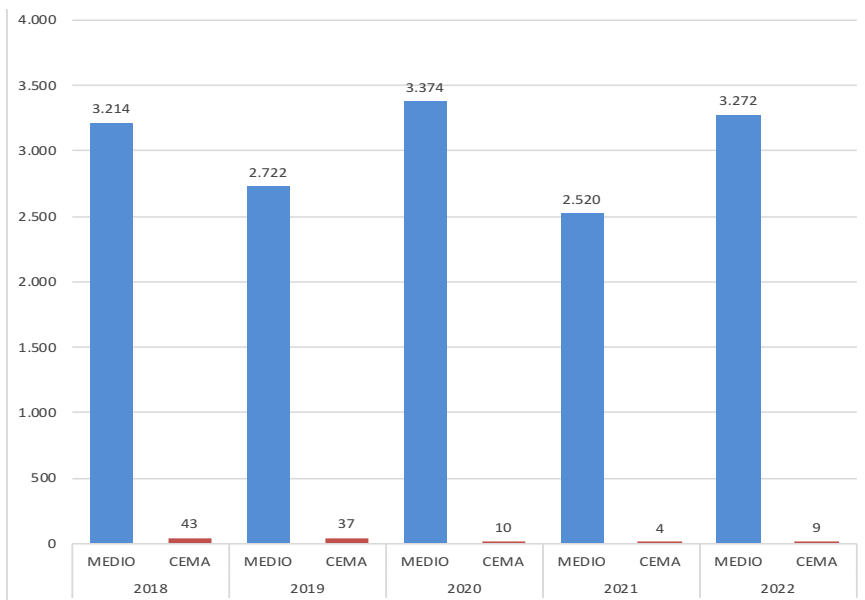
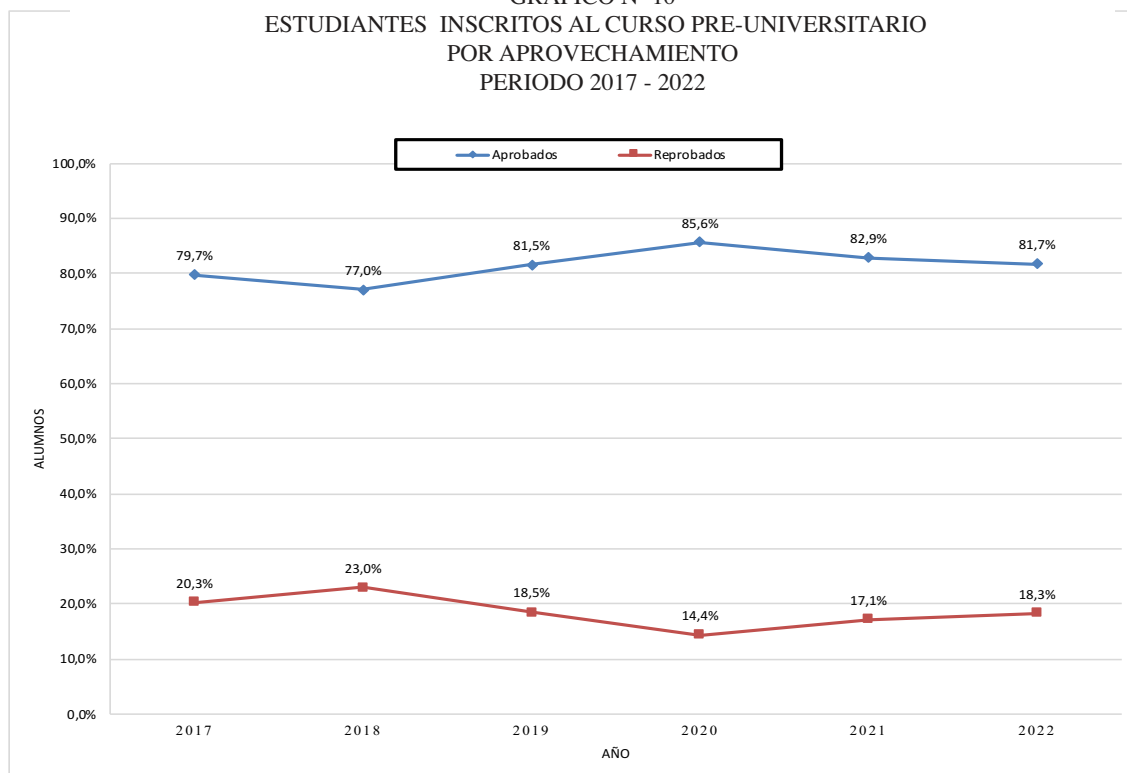


GRAFICO N° 10
ESTUDIANTES INSCRITOS AL CURSO PRE-UNIVERSITARIO
POR APROVECHAMIENTO
PERIODO 2017 - 2022



CUADRO No. 14
ALUMNOS INSCRITOS A LA PRUEBA DE SUFICIENCIA ACADÉMICA
POR FACULTADES Y CARRERAS
PERIODO 2017 -2022

FACULTADES Y CARRERAS	AÑOS	2017		2018		2019		2020		2021			2022		
		1 Prueba	2 Prueba	1 Prueba	2 Prueba	1 Prueba	2 Prueba	1 Prueba	2 Prueba	1 Prueba	2 Prueba	Prueba Extr.	1 Prueba	2 Prueba	Prueba Extr.
TOTAL UNIVERSIDAD		1.345	387	1.040	852	930	522	1.372	521	1.475	100	350	1.043	25	
FACULTAD DE CIENCIAS JURID. Y POLÍTICAS		327	80	193	79	215	252	323	184	228	0	117	257	0	
DERECHO		327	80	193	79	215	116	323	184	228	0	117	257	0	
DERECHO(Bermejo)		--	--	--	--	--	136	0	--	--	--	--	--	--	
FACULTAD DE CIENCIAS ECO. Y FINANCIERAS		209	0	116	0	92	0	136	0	183	13	0	84	0	
ECONOMIA		13	--	8	--	8	--	13	--	17	0	--	6		
CONTADURIA PUBLICA		125	--	65	--	41	--	69	--	92	8	--	50		
ADMINISTRACION DE EMPRESAS		71	--	43	--	43	--	54	--	74	5	--	28		
FACULTAD DE CIENCIAS AGRIC. Y FORESTALES		53	0	34	0	22	0	57	0	48	6	0	30	3	
INGENIERIA AGRONOMICA		25	--	14	--	12	--	10	--	28	4	--	11		
INGENIERIA FORESTAL		5	--	4	--	1	--	9	--	4	1	--	11	2	
INGENIERIA DEL MEDIO AMBIENTE (ENTRE RIOS)		23	--	16	--	9	--	18	--	7	1	--	8	1	
VITICULTURA Y ENOLOGIA		--	--	--	--	--	--	20	--	9	0	--	0		
FACULTAD DE CIENCIAS Y TECNOLOGIA		144	0	156	0	123	0	124	0	181	13	0	78	0	
INGENIERIA QUIMICA		13	--	15	--	12	--	13	--	17	1	--	8		
INGENIERIA CIVIL		55	--	36	--	17	--	55	--	34	2	--	19	0	
INGENIERIA DE ALIMENTOS		10	--	5	--	6	--	6	--	12	3	--	9		
INGENIERIA INFORMATICA		22	--	26	--	19	--	13	--	56	3	--	20		
ARQUITECTURA		44	--	41	--	25	--	16	--	37	0	--	9		
INGENIERIA INDUSTRIAL		--	--	33	--	44	--	21	--	25	4	--	13		
FACULTAD DE ODONTOLOGIA		44	0	31	0	41	0	58	0	115	14	0	70	0	
ODONTOLOGIA		44	--	31	--	41	--	58	--	115	14	--	70		
FACULTAD DE ENFERMERIA		57	0	55	368	35	77	236	35	147	17	0	127	0	
ENFERMERIA		57	--	55	--	35	--	43	--	116	17	--	127		
ENFERMERIA (Yacuba)		--	--	--	368	0	--	193	--	--	--	--	--		
ENFERMERIA OBSTETRIZ (Bermejo)		--	--	--	--	--	77	--	35	31	0	--	0		
FACULTAD DE CIENCIAS QUIMICO FARMACEUTICAS Y															
BIOQUIMICAS		69	0	66	0	42	0	44	0	77	10	0	54	0	
BIOQUIMICA		33	--	44	--	31	--	24	--	43	8	--	24		
QUIMICO FARMACEUTICA		36	--	22	--	11	--	20	--	34	2	--	30		
FACULTAD DE HUMANIDADES		88	0	51	0	59	0	67	0	114	0	0	64	0	
PSICOLOGIA		58	--	31	--	41	--	44	--	80	--	--	44	--	
IDIOMAS		30	--	20	--	18	--	23	--	34	--	--	20	--	
FACULTAD DE MEDICINA		0	307	0	405	0	181	0	178	0	0	211	0	0	
MEDICINA		--	307	0	405	--	181	--	178	--	--	211	--	--	
FACULTAD INTEGRADA DE BERMEJO		98	0	94	0	70	0	61	88	100	0	0	64	4	
CONTADURIA PUBLICA		40	--	31	--	31	--	16	20	28	--	--	13	--	
COMERCIO INTERNACIONAL		38	--	36	--	22	--	27	32	31	--	--	23	--	
INGENIERIA EN SISTEMAS		12	--	21	--	13	--	9	27	24	--	--	12	--	
INGENIERIA AGROPECUARIA		8	--	6	--	4	--	9	9	17	--	--	16	4	
FACULTAD DE CIENCIAS EMPRESARIALES		150	0	183	0	138	0	152	0	172	17	0	90	0	
CONTADURIA PUBLICA		68	--	23	--	57	--	83	--	78	6	--	32	0	
INGENIERIA COMERCIAL		40	--	79	--	24	--	11	--	33	1	--	8	0	
ADMINISTRACION Y GESTION PÚBLICA		42	--	81	--	57	--	58	--	61	10	--	50	0	
FACULTAD DE INGENIERÍA DE RECURSOS NATURALES Y															
TECNOLOGÍA		64	0	50	0	63	0	50	0	53	8	0	56	7	
INGENIERIA SANTARIA Y AMBIENTAL		15	--	4	--	9	--	7	--	8	1	--	5	3	
INGENIERIA AGRONOMICA		13	--	6	--	13	--	8	--	15	0	--	17	0	
INGENIERIA DE RECURSOS HIDRICOS		12	--	28	--	26	--	25	--	17	5	--	11	4	
INGENIERIA INFORMATICA		24	--	12	--	15	--	10	--	13	2	--	23	0	
FACULTAD INTEGRADAS DE VILLAMONTES		42	0	11	0	30	12	64	36	57	2	22	69	11	
MEDICINA VETERINARIA Y ZOOTECNIA		24	--	9	--	7	7	45	24	42	1	17	49	11	
INGENIERIA DE PETROLEO Y GAS NATURAL		7	--	1	--	11	3	10	6	11	1	3	16	0	
INGENIERIA PETROQUIMICA		11	--	1	--	12	2	9	6	4	0	2	4	0	

FUENTE : Datos proporcionados por la D.T.I.C. - UAJMS

GRAFICO N° 11
 PRUEBA DE SUFICIENCIA ACADÉMICA, INSCRITOS POR SEXO
 PERIODO 2017 - 2022

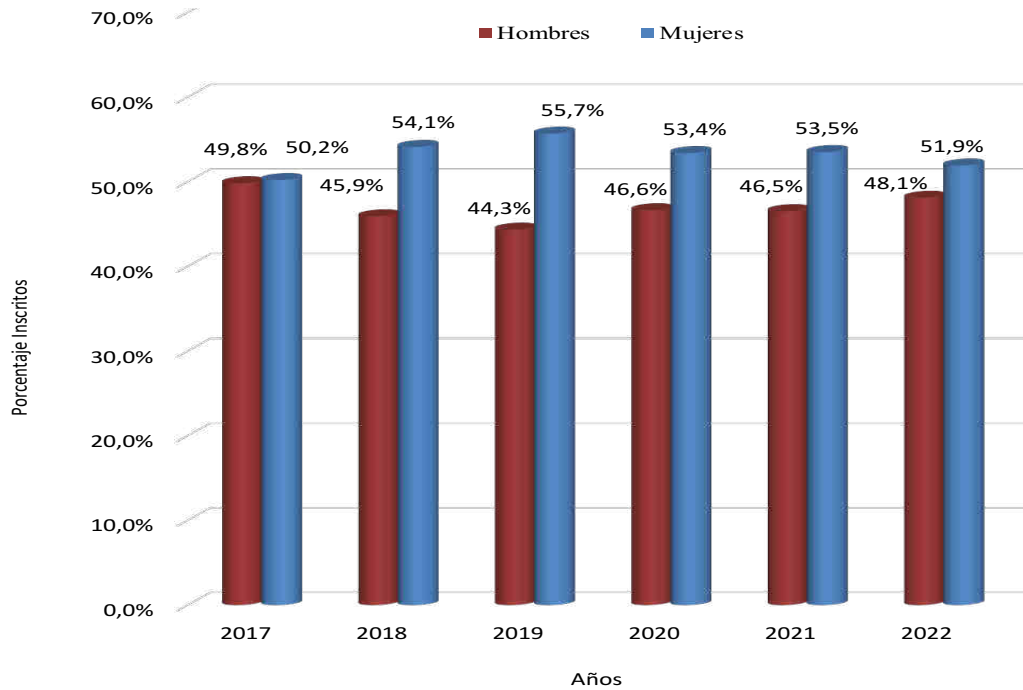
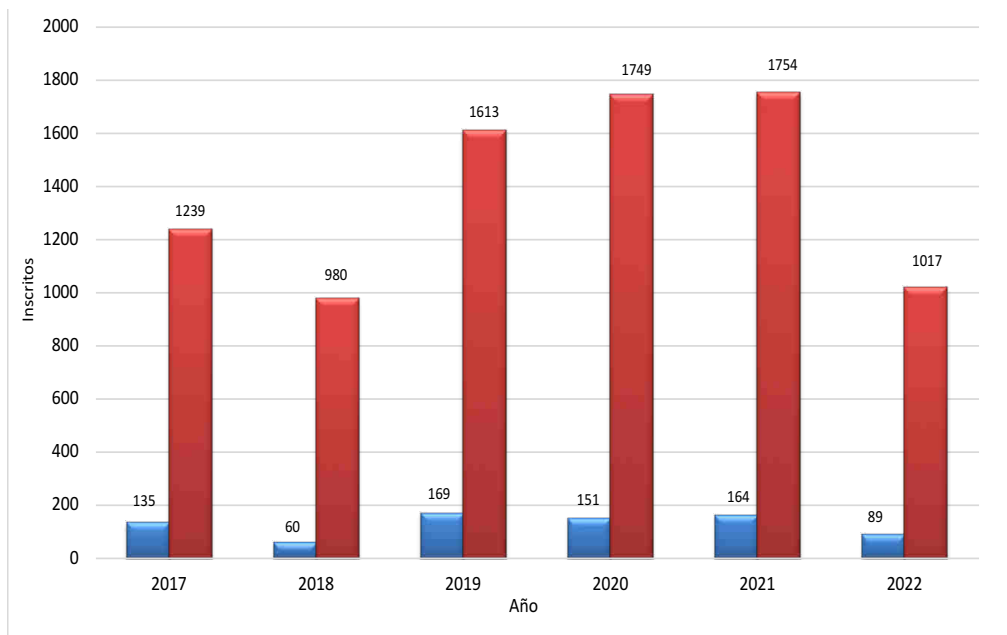


GRAFICO N° 12
 PRUEBA DE SUFICIENCIA ACADÉMICA, INSCRITOS POR AREAS
 PERIODO 2017 - 2022



CUADRO No 16
ALUMNOS INSCRITOS A LA PRUEBA DE SUFICIENCIA ACADEMICA
POR TIPO DE BACHILLERATO
PERIODO 2017-2022

BACHILLERATO	2017		1 Prueba 2018		2 Prueba 2018		1 Prueba 2019		2 Prueba 2019		1 Prueba 2020		2 Prueba 2020		1 Prueba 2021		2 Prueba 2021		Prueba Extr.		1 Prueba 2022		2 Prueba 2022		2022 Prueba Extr.		
	MEDIO	CEMA	MEDIO	CEMA	MEDIO	CEMA	MEDIO	CEMA	MEDIO	CEMA	MEDIO	CEMA	MEDIO	CEMA	MEDIO	CEMA	MEDIO	CEMA	MEDIO	CEMA	MEDIO	CEMA	MEDIO	CEMA	MEDIO	CEMA	
FACULTADES Y CARRERAS																											
TOTAL UNIVERSIDAD	1.345	29	385	2	1.027	13	844	8	920	10	511	11	1.362	10	520	1	1.464	11	99	1	349	1	1.032	11	25	0	
FACULTAD DE CIENCIAS JURID. Y POLÍTICAS	318	9	79	1	185	8	79	0	214	1	241	11	318	5	184	0	225	3	0	0	116	1	250	7	0	0	
DERECHO	318	9	79	1	185	8	79	0	214	1	241	11	318	5	184	0	225	3	0	0	116	1	250	7	0	0	
DERECHO (Bermejo)	---	---	---	---	---	---	---	---	---	---	136	0	---	---	---	---	---	---	---	---	---	---	---	---	---	---	
FACULTAD DE CIENCIAS ECO. Y FINANCIERAS	206	3	0	0	115	1	0	0	89	3	0	0	136	0	0	0	183	0	13	0	0	0	84	0	0	0	
ECONOMIA	12	1	---	---	8	0	---	---	8	0	---	---	13	0	---	---	17	0	0	---	---	---	6	0	0	0	
CONTADURIA PUBLICA	124	1	---	---	64	1	---	---	40	1	---	---	69	0	---	---	92	0	8	0	---	---	50	0	0	0	
ADMINISTRACION DE EMPRESAS	70	1	---	---	43	0	---	---	41	2	---	---	54	0	---	---	74	0	5	0	---	---	28	0	0	0	
FACULTAD DE CIENCIAS AGRIC. Y FORESTALES	53	0	0	0	34	0	0	0	22	0	0	0	56	1	0	0	48	0	6	0	0	0	30	0	3	0	
INGENIERIA AGRONOMICA	25	0	---	---	14	0	---	---	12	0	---	---	10	0	---	---	28	0	4	---	---	---	11	0	0	0	
INGENIERIA FORESTAL	5	0	---	---	4	0	---	---	1	0	---	---	9	0	---	---	4	0	1	---	---	---	11	0	2	0	
INGENIERIA EN MEDIO AMBIENTE	23	0	---	---	16	0	---	---	9	0	---	---	18	0	---	---	7	0	1	---	---	---	8	1	1	0	
VITICULTURA Y ENOLOGIA	---	---	---	---	---	---	---	---	---	---	---	---	19	1	---	---	9	0	0	---	---	---	0	0	0	0	
FACULTAD DE CIENCIAS Y TECNOLOGIA	172	1	0	0	155	1	0	0	122	1	0	0	124	0	0	0	179	2	13	0	0	0	78	0	0	0	
INGENIERIA QUIMICA	13	0	---	---	15	0	---	---	12	0	---	---	13	0	---	---	17	0	1	0	---	---	8	0	0	0	
INGENIERIA CIVIL	55	0	---	---	35	1	---	---	16	1	---	---	55	0	---	---	34	0	2	0	---	---	19	0	0	0	
INGENIERIA DE ALIMENTOS	10	0	---	---	5	0	---	---	6	0	---	---	6	0	---	---	12	0	3	0	---	---	9	0	0	0	
INGENIERIA INFORMATICA	22	0	---	---	26	0	---	---	19	0	---	---	13	0	---	---	54	2	3	0	---	---	20	0	0	0	
ARQUITECTURA	43	1	---	---	41	0	---	---	25	0	---	---	16	0	---	---	37	0	0	0	---	---	9	0	0	0	
INGENIERIA INDUSTRIAL	29	0	---	---	33	0	---	---	44	0	---	---	21	0	---	---	25	0	4	0	---	---	13	0	0	0	
FACULTAD DE ODONTOLOGIA	44	0	0	0	31	0	0	0	41	0	0	0	58	0	0	0	115	0	14	0	0	0	70	0	0	0	
ODONTOLOGIA	44	0	---	---	31	0	---	---	41	0	---	---	58	0	---	---	115	0	14	0	---	---	70	0	0	0	
FACULTAD DE ENFERMERIA	57	0	0	0	55	0	361	7	35	0	77	0	233	3	35	0	146	1	17	0	0	0	125	2	0	0	
ENFERMERIA	57	0	---	---	55	0	---	---	35	0	---	---	43	0	---	---	115	1	17	0	---	---	125	2	0	0	
ENFERMERIA (Yacuiba)	---	---	---	---	---	---	361	7	0	0	---	---	190	3	---	---	---	---	0	---	---	---	---	---	---	---	
ENFERMERIA OBSTETRIZ	---	---	---	---	---	---	---	---	---	---	77	0	---	---	35	0	31	0	0	0	0	0	0	0	0	0	
FACULTAD DE CIENCIAS QUIMICO FARMACEUTICAS Y BIOQUIMICAS	69	0	0	0	66	0	0	0	42	0	0	0	44	0	0	0	75	2	10	0	0	0	54	0	0	0	
BIOQUIMICA	33	0	---	---	44	0	---	---	31	0	---	---	24	0	---	---	41	2	8	0	---	---	24	0	0	0	
QUIMICO FARMACEUTICA	36	0	---	---	22	0	---	---	11	0	---	---	20	0	---	---	34	0	2	0	---	---	30	0	0	0	
FACULTAD DE HUMANIDADES	86	2	0	0	51	0	0	0	59	0	0	0	67	0	0	0	114	0	0	0	0	0	64	0	0	0	
PSICOLOGIA	58	0	---	---	31	0	---	---	41	0	---	---	44	0	---	---	80	0	0	0	---	---	44	0	---	0	
IDIOMAS	28	2	---	---	20	0	---	---	18	0	---	---	23	0	---	---	34	0	0	0	---	---	20	0	---	0	
FACULTAD DE MEDICINA	0	0	306	1	0	0	404	1	0	0	181	0	0	0	178	0	0	0	0	0	211	0	0	0	0	0	
MEDICINA	---	---	306	1	0	0	404	1	0	0	181	0	0	0	178	0	---	---	0	0	211	---	---	0	0	0	
FACULTAD INTEGRADA DE BERMEJO	89	9	0	0	93	1	0	0	69	1	0	0	61	0	87	1	99	1	0	0	0	0	63	1	4	0	
CONTADURIA PUBLICA	37	3	---	---	31	0	---	---	31	0	---	---	16	0	20	0	27	1	0	0	0	0	12	1	---	0	
COMERCIO INTERNACIONAL	34	4	---	---	36	0	---	---	22	0	---	---	27	0	32	0	31	0	0	0	0	0	23	0	---	0	
INGENIERIA DE SISTEMAS	11	1	---	---	21	0	---	---	13	0	---	---	9	0	26	1	24	0	0	0	0	0	12	0	---	0	
INGENIERIA AGROPECUARIA	7	1	---	---	5	1	---	---	3	1	---	---	9	0	9	0	17	0	0	0	0	0	16	0	4	0	
FACULTAD DE CIENCIAS EMPRESARIALES	150	0	0	0	182	1	0	0	137	1	0	0	152	0	0	0	170	2	16	1	0	0	90	0	0	0	
CONTADURIA PUBLICA	68	0	---	---	22	1	---	---	56	1	---	---	83	0	0	0	77	1	5	1	---	---	32	0	0	0	
INGENIERIA COMERCIAL	40	0	---	---	79	0	---	---	24	0	---	---	11	0	0	0	33	0	1	0	---	---	8	0	0	0	
ADMINISTRACION Y GESTIÓN PÚBLICA	42	0	---	---	81	0	---	---	57	0	---	---	58	0	0	0	60	1	10	0	---	---	50	0	0	0	
FACULTAD DE INGENIERIA DE RECURSOS NATURALES Y TECNOLOGIA	60	4	0	0	49	1	0	0	62	1	0	0	50	0	0	0	53	0	8	0	0	0	56	0	7	0	
INGENIERIA SANITARIA Y AMBIENTAL	15	0	---	---	4	0	---	---	8	1	---	---	7	0	0	0	8	0	1	0	---	---	5	0	3	0	
INGENIERIA AGRONOMICA	10	3	---	---	6	0	---	---	13	0	---	---	8	0	0	0	15	0	0	0	---	---	17	0	0	0	
INGENIERIA DE RECURSOS HIDRICOS	12	0	---	---	27	1	---	---	26	0	---	---	25	0	0	0	17	0	5	0	---	---	11	0	4	0	
INGENIERIA INFORMATICA	23	1	---	---	12	0	---	---	15	0	---	---	10	0	0	0	13	0	2	0	---	---	23	0	0	0	
FACULTAD INTEGRADAS DE VILLAMONTES	41	1	0	0	11	0	0	0	28	2	12	0	63	1	36	0	57	0	2	0	22	0	68	1	11	0	
MEDICINA VETERINARIA Y ZOOTECNIA	23	1	---	---	9	0	---	---	6	1	7	0	44	1	24	0	42	0	1	0	17	0	48	1	11	0	
INGENIERIA DE PETROLEO Y GAS NATURAL	7	0	---	---	1	0	---	---	11	0	---	---	10	0	6	0	11	0	1	0	3	0	16	0	0	0	
INGENIERIA PETROQUIMICA	11	0	---	---	1	0	---	---	11	1	2	0	9	0	6	0	4	0	0	0	2	0	4	0	0	0	

FUENTE : Datos proporcionados por la D.T.I.C. - UAJMS

GRAFICO N° 13
PRUEBA DE SUFICIENCIA ACADEMICA
INSCRITOS POR ORIGEN
AÑO 2022

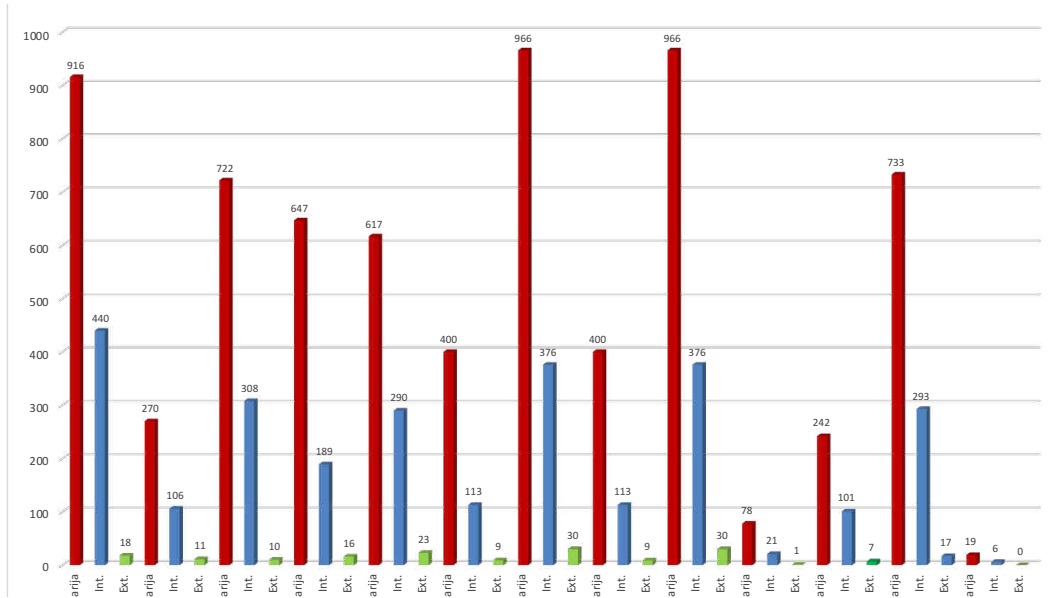
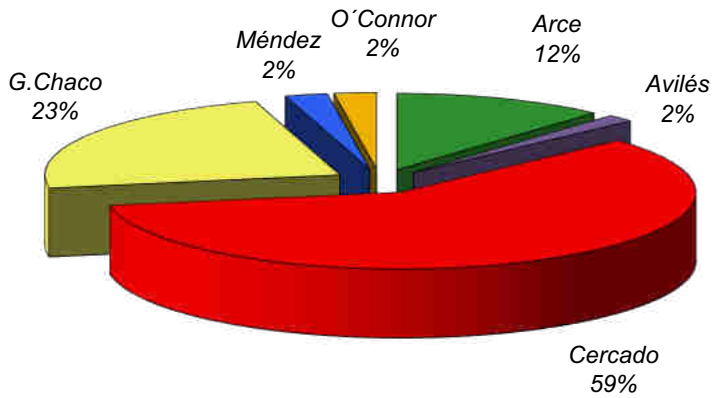


GRAFICO N° 14
PRUEBA DE SUFICIENCIA ACADEMICA, INSCRITOS
SEGÚN PROVINCIAS
AÑO 2022



CUADRO No. 20
ALUMNOS QUE SE INSCRIBEN EN LA UNIVERSIDAD BAJO LA MODALIDAD DE
ADMISION ESPECIAL POR CARRERAS Y SEXO
PERIODO 2017 - 2022

FACULTAD	CARRERA	2017			2018			2019			2020			2021			2022		
		MASC.	FEM.	TOTAL	MASC.	FEM.	TOTAL	MASC.	FEM.	TOTAL	MASC.	FEM.	TOTAL	MASC.	FEM.	TOTAL	MASC.	FEM.	TOTAL
TOTAL UNIVERSIDAD		421	878	####	363	818	####	263	574	837	187	468	655	151	320	471	252	525	777
CIENCIAS JURIDICAS Y POLITICAS	DERECHO	30	59	89	31	50	81	23	44	67	26	53	79	26	46	72	38	76	114
	DERECHO (Bermejo)	--	--	--	--	--	--	--	--	--	10	23	33			0			0
	TOTAL	30	59	89	31	50	81	23	44	67	36	76	112	26	46	72	38	76	114
CIENCIAS ECONOMICAS Y FINANCIERAS	ECONOMIA	7	20	27	6	18	24	7	22	29	6	5	11	3	5	8	3	13	16
	ADMINISTRACION DE EMPRESAS	21	51	72	19	53	72	17	59	76	14	44	58	10	18	28	19	35	54
	CONTADURIA PUBLICA	31	95	126	27	86	113	20	86	106	11	55	66	11	39	50	21	38	59
	TOTAL	59	166	225	52	157	209	44	167	211	31	104	135	24	62	86	43	86	129
CIENCIAS AGRICOLAS Y FORESTALES	INGENIERIA AGRONOMICA	12	21	33	8	16	24	4	12	16	7	3	10	2	5	7	7	8	15
	INGENIERIA FORESTAL	4	7	11	4	2	6	3	4	7	0	1	1	0	0	0	0	0	0
	INGENIERIA DEL MEDIO AMBIENTE (ENTRE RIOS)	5	10	15	4	3	7	0	2	2	2	3	5	0	0	0	0	2	2
	VITICULTURA Y ENOLOGIA	--	--	--	--	--	--	--	--	--	2	7	9	3	3	6			0
	TOTAL	21	38	59	16	21	37	7	18	25	11	14	25	5	8	13	7	10	17
CIENCIAS Y TECNOLOGIA	INGENIERIA QUIMICA	9	23	32	9	14	23	6	22	28	7	23	30	6	8	14	6	12	18
	INGENIERIA CIVIL	83	56	139	67	47	114	54	36	90	32	22	54	22	14	36	33	5	38
	INGENIERIA DE ALIMENTOS	3	15	18	4	24	28	4	15	19	3	13	16	0	7	7	5	13	18
	INGENIERIA INFORMATICA	19	14	33	20	11	31	29	13	42	17	6	23	11	8	19	28	12	40
	ARQUITECTURA	11	39	50	16	42	58	14	31	45	4	20	24	7	19	26	15	18	33
	INGENIERIA INDUSTRIAL	28	30	58	26	34	60	29	40	69	11	22	33	7	10	17	14	17	31
	TOTAL	153	177	330	142	172	314	136	157	293	74	106	180	53	66	119	101	77	178
CIENCIAS QUIMICO FARMACEUTICAS Y BIOQUIMICAS	QUIMICO FARMACEUTICA	1	43	44	1	37	38	3	40	43	3	27	30	3	37	40	51	5	56
	BIOQUIMICA	4	43	47	6	55	61	6	68	74	10	31	41	7	43	50	14	64	78
	TOTAL	5	86	91	7	92	99	9	108	117	13	58	71	10	80	90	65	69	134
CIENCIAS DE ENFERMERIA	ENFERMERIA	1	52	53	4	78	82	5	65	70	2	56	58	4	47	51	20	119	139
	ENFERMERIA (Yacuiba)	--	--	--	--	--	--	--	--	--	0	1	1	2	1	3			0
	ENFERMERIA OBSTETRIZ (Bermejo)	--	--	--	--	--	--	--	--	--	--	--	--	0	1	1			0
	TOTAL	1	52	53	4	78	82	5	65	70	2	57	59	6	49	55	20	119	139
ODONTOLOGIA	ODONTOLOGIA	2	32	34	13	45	58	7	46	53	9	55	64	3	40	43	11	68	79
	TOTAL	2	32	34	13	45	58	7	46	53	9	55	64	3	40	43	11	68	79
HUMANIDADES	PSICOLOGIA	5	29	34	7	32	39	9	21	30	4	12	16	4	18	22	9	33	42
	IDIOMAS	1	12	13	1	16	17	0	15	15	1	12	13	4	8	12	5	21	26
	TOTAL	6	41	47	8	48	56	9	36	45	5	24	29	8	26	34	14	54	68
MEDICINA	MEDICINA										1	2	3	13	8	21	0	0	0
	TOTAL	0	0	0	0	0	0	0	0	0	1	2	3	13	8	21	0	0	0
CIENCIAS INTEGRADAS DE BERMEJO	CONTADURIA PUBLICA	2	9	11	3	9	12	1	5	6	2	0	2	0	2	2	3	6	9
	COMERCIO INTERNACIONAL	0	5	5	5	4	9	2	5	7	1	2	3	0	3	3	3	4	7
	INGENIERIA DE SISTEMAS	3	3	6	3	3	6	5	4	9	0	3	3	1	0	1	1	1	2
	INGENIERIA AGROPECUARIA	0	0	0	0	0	0	0	0	0	0	0	0	0	0	0	0	1	1
	TOTAL	5	17	22	11	16	27	8	14	22	3	5	8	1	5	6	7	12	19
CIENCIAS EMPRESARIALES	INGENIERIA COMERCIAL	10	25	35	7	18	25	9	26	35	3	25	28	3	8	11	6	9	15
	CONTADURIA PUBLICA	15	73	88	14	58	72	10	30	40	11	30	41	4	10	14	8	24	32
	ADMINISTRACIÓN Y GESTIÓN PÚBLICA	7	13	20	7	16	23	6	11	17	4	7	11	0	10	10	4	9	13
	TOTAL	32	111	143	28	92	120	25	67	92	18	62	80	7	28	35	18	42	60
INGENIERIA DE RECURSOS NATURALES Y TECNOLOGIA	INGENIERIA AGRONOMICA	3	7	10	4	5	9	5	1	6	3	4	7	1	2	3	0	5	5
	INGENIERIA EN RECURSOS HIDRICOS	1	4	5	0	0	0	1	3	4	1	1	2	0	0	0	0	2	2
	INGENIERIA SANITARIA Y AMBIENTAL	12	25	37	5	17	22	3	9	12	3	5	8	2	3	5	3	4	7
	INGENIERIA INFORMATICA	7	10	17	6	6	12	6	5	11	4	8	12	4	2	6	3	4	7
	TOTAL	87	268	355	71	212	283	15	18	33	11	18	29	7	7	14	6	15	21
CIENCIAS INTEGRADAS DE VILLAMONTES	MEDICINA VETERINARIA Y ZOOTECNIA	9	7	16	2	6	8	3	4	7	4	7	11	3	3	6	3	7	10
	INGENIERIA DE PETROLEO Y GAS NATURAL	5	6	11	4	3	7	4	1	5	0	0	0	2	0	2			0
	INGENIERIA PETROQUIMICA	6	15	21	9	10	19	2	4	6	0	0	0	0	0	0	2	1	3
	TOTAL	20	28	48	15	19	34	9	9	18	4	7	11	5	3	8	5	8	13

FUENTE : Datos proporcionados por la D.T.I.C. - UAMIS

GRAFICO N° 15
ESTUDIANTES CURSO PREUNIVERSITARIO, POR APROVECHAMIENTO
PERIODO 2017 - 2022

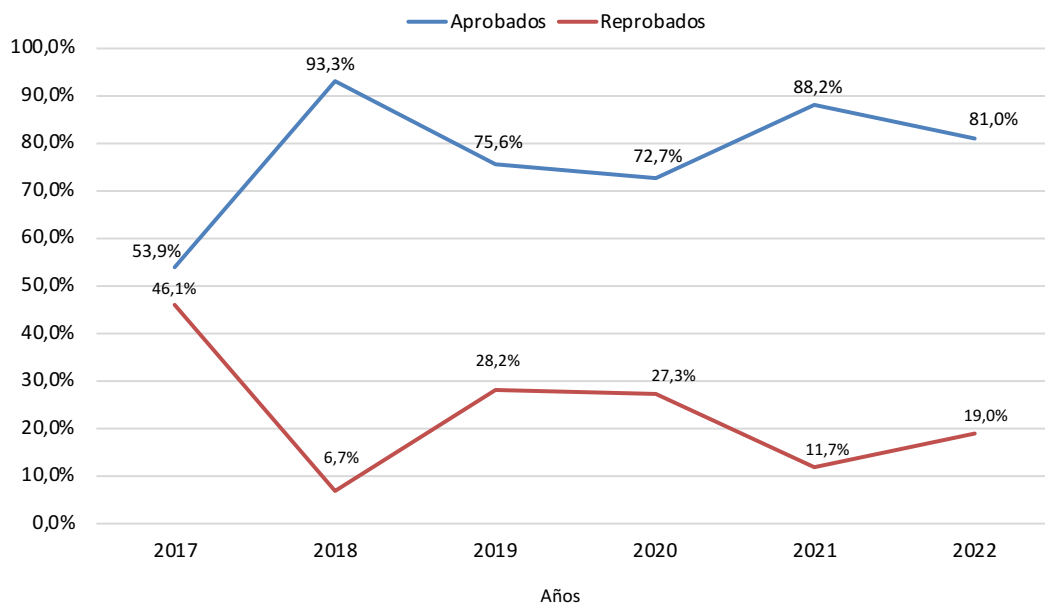
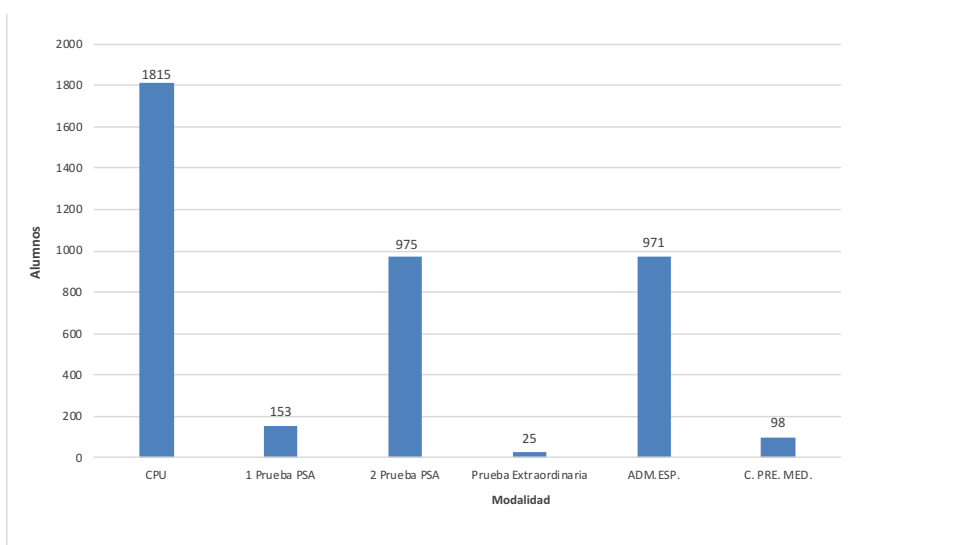


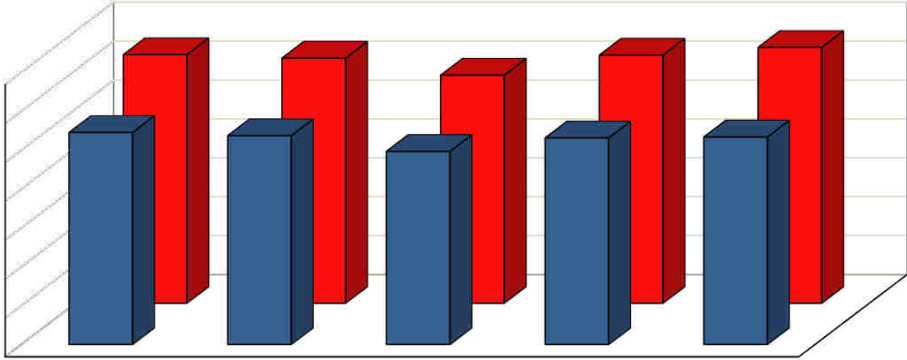
GRAFICO N° 16
ALUMNOS HABILITADOS PARA INGRESAR A LA UNIVERSIDAD SEGUN MODALIDAD
GESTION 2022

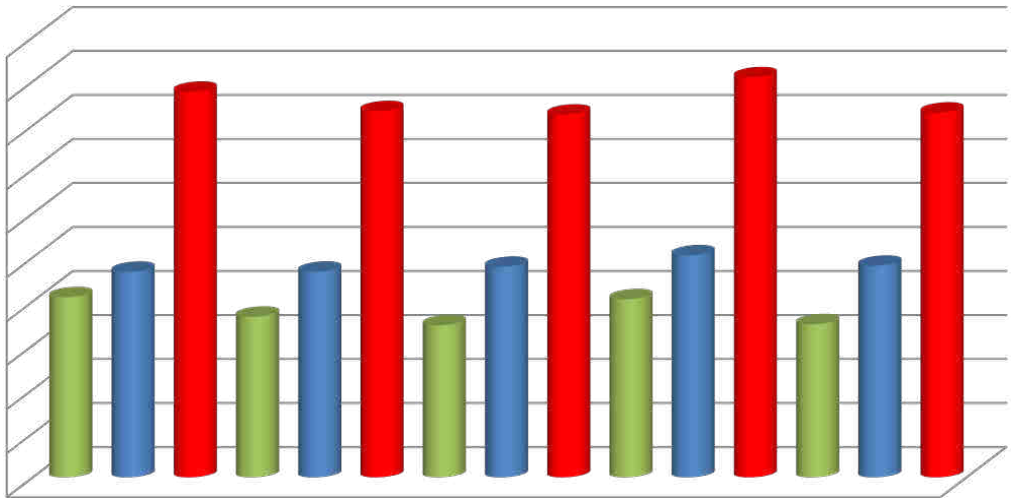
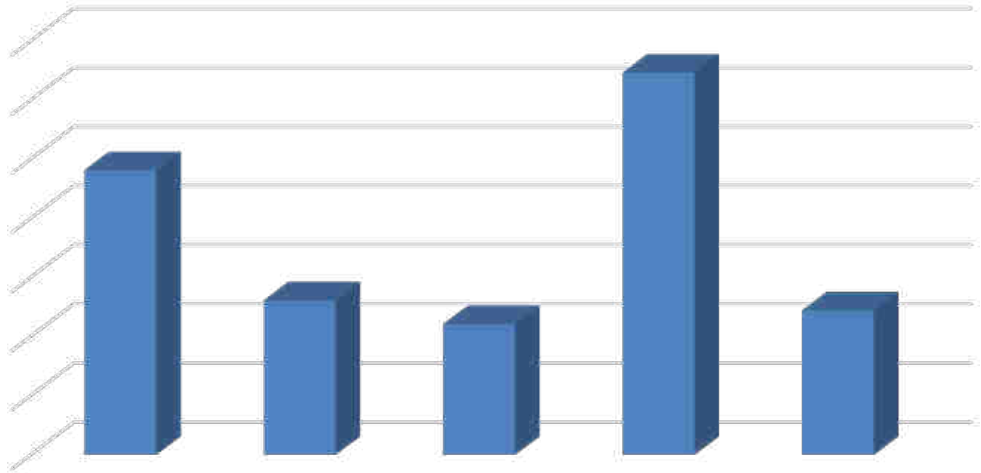


PARTE I


ESTUDIANTES UNIVERSITARIOS











CUADRO No. 35
UAJMS : NUMERO DE DOCENTES REDUCIDOS A TIEMPO COMPLETO (*)
POR FACULTADES Y CARRERAS
PERIODO 2017 - 2021

FACULTADES Y DEPARTAMENTOS	2017		2018		2019		2020		2021	
	SEM. I	SEM. II	SEM. I	SEM. II	SEM. I	SEM. II	SEM. I	SEM. II	SEM. I	SEM. II
TOTAL UNIVERSIDAD	570,0	510,0	571,0	506,1	586,0	529,0	620,0	558,0	584,4	540,6
FACULTAD DE CIENCIAS JURID. Y POLÍTICAS	32,0	32,0	31,0	31,0	34,0	30,0	39,0	38,0	39,7	38,6
DERECHO	32,0	32,0	31,0	31,0	34,0	30,0	36,0	34,0	38,1	37,9
DERECHO (Bermejo)	-	-	-	-	-	-	3,0	4,0	1,7	0,7
FACULTAD DE CIENCIAS ECO. Y FINANCIERAS	81,0	71,0	78,0	68,1	76,0	68,0	77,0	68,0	77,0	74,3
ECONOMIA	13,0	10,0	11,0	9,1	11,0	10,0	11,0	9,0	11,0	11,5
ADMINISTRACION DE EMPRESAS	26,0	20,0	26,0	20,0	26,0	20,0	25,0	20,0	25,0	23,1
CONTADURIA PUBLICA	42,0	41,0	41,0	39,0	39,0	38,0	41,0	39,0	41,0	39,7
FACULTAD DE CIENCIAS AGRIC. Y FORESTALES	40,0	32,0	39,0	36,0	39,0	38,0	40,0	38,0	40,0	38,9
INGENIERIA AGRONOMICA	20,0	17,0	18,0	17,0	19,0	18,0	18,0	17,0	17,0	17,1
INGENIERIA FORESTAL	12,0	8,0	13,0	12,0	12,0	12,0	12,0	12,0	13,0	12,9
INGENIERIA EN MEDIO AMBIENTE	8,0	7,0	8,0	7,0	8,0	8,0	9,0	8,0	8,0	7,2
VIITICULTURA Y ENOLOGIA	-	-	-	-	-	-	1,0	1,0	2,0	1,8
FACULTAD DE CIENCIAS Y TECNOLOGIA	136,0	112,0	134,0	109,0	141,0	119,0	143,0	122,0	138,0	122,4
INGENIERIA QUIMICA	15,0	13,0	15,0	12,0	15,0	12,0	15,0	13,0	14,0	12,3
INGENIERIA CIVIL	61,0	44,0	56,0	43,0	59,0	47,0	55,0	49,0	51,0	48,7
INGENIERIA DE ALIMENTOS	9,0	9,0	9,0	9,0	8,0	9,0	8,0	9,0	8,0	8,3
INGENIERIA INFORMATICA	17,0	17,0	17,0	15,0	18,0	17,0	19,0	15,0	21,0	17,6
ARQUITECTURA Y URBANISMO	28,0	24,0	29,0	24,0	30,0	25,0	32,0	26,0	30,0	25,3
INGENIERIA INDUSTRIAL	6,0	5,0	8,0	6,0	11,0	9,0	14,0	10,0	14,0	10,2
FACULTAD DE ODONTOLOGIA	40,0	41,0	41,0	41,0	40,0	40,0	41,0	41,0	45,0	44,6
ODONTOLOGIA	40,0	41,0	41,0	41,0	40,0	40,0	41,0	41,0	45,0	44,6
FACULTAD DE CIENCIAS DE ENFERMERIA	20,0	19,0	20,0	19,0	27,0	26,0	38,0	34,0	35,7	31,0
ENFERMERIA	20,0	19,0	20,0	19,0	21,0	20,0	24,0	21,0	22,0	19,3
ENFERMERIA OBSTETRIZ	0,0	0,0	0,0	0,0	1,0	1,0	2,0	0,0	3,0	3,5
ENFERMERIA (Yacuiba)	-	-	-	-	5,0	5,0	9,0	10,0	9,7	6,7
ENFERMERIA OBSTETRIZ (Bermejo)	-	-	-	-	-	-	3,0	3,0	1,0	1,5
FACULTAD DE CIENCIAS QUIMICO										
FARMACEUTICAS Y BIOQUIMICAS	28,0	26,0	29,0	25,0	28,0	25,0	31,0	26,0	25,0	24,1
QUIMICO FARMACEUTICA	14,0	13,0	14,0	13,0	14,0	13,0	14,0	13,0	12,0	12,6
BIOQUIMICA	14,0	13,0	15,0	12,0	14,0	12,0	17,0	13,0	13,0	11,5
FACULTAD DE HUMANIDADES	24,0	24,0	24,0	24,0	24,0	24,0	29,0	27,0	29,0	28,4
PSICOLOGIA	15,0	14,0	15,0	14,0	16,0	14,0	18,0	16,0	18,0	17,6
IDIOMAS	9,0	10,0	9,0	10,0	8,0	10,0	11,0	11,0	11,0	10,8
FACULTAD DE MEDICINA	25,0	28,0	27,0	28,0	31,0	31,0	32,0	36,0	11,0	10,8
MEDICINA	25,0	28,0	27,0	28,0	31,0	31,0	32,0	36,0	11,0	10,8
FACULTAD INTEGRADA DE BERMEJO	36,0	33,0	37,0	32,0	37,0	33,0	35,0	31,0	34,0	31,1
CONTADURIA PUBLICA	11,0	9,0	10,0	8,0	9,0	8,0	10,0	8,0	9,0	7,9
COMERCIO INTERNACIONAL	9,0	8,0	10,0	8,0	11,0	9,0	8,0	7,0	9,0	7,3
INGENIERIA EN SISTEMAS	9,0	9,0	9,0	9,0	9,0	9,0	9,0	9,0	8,0	8,8
INGENIERIA AGROPECUARIA	7,0	7,0	8,0	7,0	8,0	7,0	8,0	7,0	8,0	7,1
TEC. SUP. AGROPECUARIO	0,0	0,0	0,0	0,0	0,0	0,0	0,0	0,0	0,0	0,0
FACULTAD DEL CIENCIAS EMPRESARIALES	41,0	33,0	46,0	37,0	48,0	39,0	54,0	44,0	51,0	44,9
CONTADURIA PUBLICA	19,0	14,0	21,0	17,0	22,0	17,0	24,0	18,0	24,0	20,1
INGENIERIA COMERCIAL	13,0	10,0	13,0	10,0	13,0	10,0	13,0	10,0	12,0	9,6
ADMINISTRACION Y GESTION PUBLICA	9,0	9,0	12,0	10,0	13,0	12,0	17,0	16,0	15,0	15,2
FACULTAD DE INGENIERIA DE RECURSOS NATURAL	39,0	34,0	37,0	33,0	35,0	32,0	36,0	32,0	36,0	32,4
INGENIERIA AGRONOMICA	9,0	8,0	8,0	8,0	8,0	8,0	8,0	8,0	8,0	7,8
INGENIERIA SANITARIA Y AMBIENTAL	12,0	10,0	11,0	9,0	9,0	8,0	9,0	7,0	9,0	7,5
INGENIERIA INFORMATICA	10,0	9,0	10,0	9,0	10,0	9,0	11,0	10,0	11,0	9,8
INGENIERIA DE RECURSOS HIDRICOS	8,0	7,0	8,0	7,0	8,0	7,0	8,0	7,0	8,0	7,3
FACULTAD INTEGRADA DE VILLAMONTES	28,0	25,0	28,0	23,0	26,0	24,0	25,0	21,0	23,0	19,2
MEDICINA VET. Y ZOOTECNICA	9,0	8,0	9,0	8,0	9,0	9,0	9,0	8,0	8,0	7,4
PETROLEO Y GAS NATURAL	11,0	9,0	11,0	8,0	9,0	8,0	9,0	7,0	8,0	7,1
INGENIERIA PETROQUIMICA	8,0	8,0	8,0	7,0	8,0	7,0	7,0	6,0	7,0	4,6

Fuente: Departamento de Recursos Humanos UAJMS

(*) Se toma como base de cálculo:

TC. TOTAL = (Hrs.Docentes T.C.+ Hrs.Docentes T.H.)/Horas Docentes Tiempo Completo

CUADRO No. 36
NUMERO DE DOCENTES POR FACULTADES (*)
PERIODO 2017 - 2021

FACULTADES	AÑOS		2017		2018		2019		2020		2021	
	1 Periodo	2 periodo	1 Periodo	2 periodo	1 Periodo	2 periodo	1 Periodo	2 periodo	1 Periodo	2 periodo	1 Periodo	2 periodo
TOTAL UNIVERSIDAD	885	860	885	813	915	852	952	902	1.003	915		
FACULTAD DE CIENCIAS JURID. Y POLÍTICAS	51	44	48	44	52	42	57	48	58	48		
FACULTAD DE CIENCIAS ECO. Y FINANCIERAS	136	137	128	118	130	115	119	122	133	132		
FACULTAD DE CIENCIAS AGRIC. Y FORESTALES	45	49	49	43	47	42	47	49	52	52		
FACULTAD DE CIENCIAS Y TECNOLOGIA	179	170	197	157	195	171	207	168	206	172		
FACULTAD DE ODONTOLOGIA	64	64	61	61	56	56	58	58	60	60		
CIENCIAS DE ENFERMERIA	22	44	22	42	30	61	40	67	55	69		
CIENCIAS QUIMICO FARMACEUTICAS Y BIOQUIMICAS	30	36	33	31	41	42	51	46	58	55		
FACULTAD DE HUMANIDADES	64	45	58	43	57	48	69	52	74	53		
FACULTAD DE MEDICINA	86	78	82	80	90	89	90	99	94	93		
FACULTAD INTEGRADA DE BERMEJO	53	54	53	52	54	45	51	48	48	46		
CIENCIAS EMPRESARIALES	57	55	62	56	67	61	72	64	71	59		
INGENIERIA DE RECURSOS NATURALES Y TECNOLOGIA	58	49	57	51	55	47	55	49	57	46		
FACULTAD INTEGRADA DE VILLAMONTES	40	35	35	35	41	33	36	32	37	30		

Fuente: Departamento de Tecnología de la Información y Comunicación

* El número total de docentes comprende los docentes a tiempo completo, medio tiempo y tiempo horario

**CUADRO No. 37
DOCENTES POR DEPARTAMENTO Y SEXO
PERIODO 2017 - 2021**

FACULTAD	DEPARTAMENTO	2017			2018			2019			2020			2021																	
		1 PERIODO			2 PERIODO			1 PERIODO			2 PERIODO			1 PERIODO			2 PERIODO														
		M	F	T	M	F	T	M	F	T	M	F	T	M	F	T	M	F	T												
CIENCIAS AGRICOLAS Y FORESTALES		43	2	45	45	4	49	46	3	49	39	4	43	42	5	47	39	3	42	43	4	47	43	6	49	44	8	52	43	9	52
ENTRE RIOS		10	0	10	9	0	9	12	0	12	8	1	9	11	0	11	10	0	10	10	0	10	9	0	9	10	0	10	9	0	9
FITOTECNIA		7	0	7	7	1	8	6	0	6	6	0	6	6	0	6	7	0	7	6	0	6	7	1	8	7	1	8	8	0	8
MANEJO DE BOSQUES Y TEC.DE LA MADERA		6	0	6	7	0	7	7	0	7	7	0	7	7	1	8	6	0	6	7	0	7	6	0	6	7	0	7	6	1	7
MANEJO DE CUENCAS HIDROGRAFICAS Y MEDIO AMBIENTE		9	0	9	11	0	11	8	1	9	9	0	9	7	2	9	6	1	7	7	2	9	7	3	10	7	2	9	7	3	10
PRODUCCION AGROPECUARIA		6	2	8	6	3	9	8	2	10	6	2	8	6	2	8	6	2	8	7	2	9	6	2	8	6	4	10	7	2	9
SUELOS Y RIEGOS		5	0	5	5	0	5	5	0	5	3	1	4	5	0	5	4	0	4	5	0	5	6	0	6	6	0	6	5	0	5
VITICULTURA Y ENOLOGIA														0	0	0	0	0	0	1	0	1	2	0	2	1	1	2	1	3	4
CIENCIAS DE ENFERMERIA		2	20	22	17	27	44	2	20	22	15	27	42	3	27	30	17	44	61	3	37	40	14	53	67	5	50	55	14	55	69
ENFERMERIA Y SALUD PUBLICA		2	20	22	17	27	44	2	20	22	15	27	42	3	27	30	17	44	61	3	37	40	14	53	67	5	50	55	14	55	69
CIENCIAS ECONOMICAS Y FINANCIERAS		96	40	136	98	39	137	94	34	128	87	31	118	96	34	130	85	30	115	88	31	119	89	33	122	96	37	133	97	35	132
ADMINISTRACION		14	5	19	12	5	17	11	6	17	9	4	13	14	6	20	14	3	17	16	7	23	11	3	14	15	7	22	14	5	19
ADMINISTRACION APLICADA		13	7	20	16	5	21	18	5	23	15	4	19	13	6	19	12	7	19	10	6	16	13	7	20	12	6	18	12	7	19
AUDITORIA Y FINANZAS		16	6	22	21	8	29	15	7	22	18	8	26	18	6	24	20	7	27	17	4	21	20	7	27	16	6	22	21	7	28
ECONOMIA APLICADA		12	1	13	13	2	15	12	1	13	14	0	14	12	1	13	11	2	13	12	0	12	12	1	13	13	0	13	11	1	12
ESTADISTICA		4	4	8	6	7	13	4	5	9	8	5	13	5	6	11	5	4	9	3	3	6	6	5	11	4	5	9	6	5	11
SISTEMAS CONTABLES		22	15	37	19	11	30	21	9	30	16	9	25	18	9	27	14	7	21	18	10	28	17	10	27	22	12	34	17	9	26
TEORIA ECONOMICA		15	2	17	11	1	12	13	1	14	7	1	8	16	0	16	9	0	9	12	1	13	10	0	10	14	1	15	16	1	17
CIENCIAS EMPRESARIALES		32	25	57	28	27	55	33	30	63	30	26	56	37	31	68	37	24	61	43	29	72	39	25	64	40	31	71	35	24	59
CIENCIAS CONTABLES, FINANCIERAS Y JURIDICAS		13	13	26	8	16	24	12	13	25	12	13	25	16	14	30	13	13	26	19	14	33	15	13	28	16	16	32	13	13	26
CIENCIAS ECONOMICAS Y EMPRESARIALES		19	12	31	20	11	31	21	17	38	18	13	31	21	17	38	24	11	35	24	15	39	24	12	36	24	15	39	22	11	33
CIENCIAS INTEGRADAS DE BERMEJO		35	18	53	35	19	54	33	20	53	33	19	52	33	21	54	29	17	46	31	20	51	31	17	48	29	19	48	31	15	46
AGROPECUARIO		7	0	7	8	0	8	11	0	11	9	0	9	9	0	9	9	0	9	10	0	10	10	0	10	10	0	10	8	0	8
AUDITORIA Y SISTEMAS CONTABLES		4	7	11	5	8	13	3	7	10	4	8	12	4	9	13	2	8	10	2	8	10	2	7	9	2	7	9	2	7	9
CIENCIAS COMERCIALES Y SOCIALES		10	8	18	10	8	18	9	10	19	11	9	20	11	9	20	10	7	17	9	9	18	11	8	19	8	9	17	11	6	17
SISTEMAS Y CIENCIAS EXACTAS		14	3	17	12	3	15	10	3	13	9	2	11	9	3	12	8	2	10	10	3	13	8	2	10	9	3	12	10	2	12
CIENCIAS INTEGRADAS DE VILLAMONTES		29	11	40	26	9	35	25	10	35	25	10	35	30	11	41	26	7	33	28	8	36	25	7	32	29	8	37	23	7	30
CIENCIAS DE LA INGENIERIA DE HIDROCARBUROS		12	3	15	9	1	10	11	2	13	10	2	12	14	2	16	11	1	12	14	1	15	10	1	11	15	1	16	10	1	11
CIENCIAS PURAS, NATURALES Y MATERIAS DE APOYO		12	5	17	10	4	14	8	5	13	7	4	11	8	7	15	7	4	11	8	4	12	8	4	12	8	4	12	6	4	10
CIENCIAS VETERINARIAS Y ZOOTECNIA		5	3	8	7	4	11	6	3	9	8	4	12	8	2	10	8	2	10	6	3	9	7	2	9	6	3	9	7	2	9
CIENCIAS JURIDICAS Y POLITICAS		25	26	51	19	25	44	21	27	48	19	25	44	20	32	52	18	24	42	22	35	57	21	27	48	22	36	58	20	28	48
DERECHO CIVIL		7	12	19	7	10	17	5	12	17	6	10	16	5	11	16	6	10	16	7	15	22	7	10	17	6	15	21	6	13	19
DERECHO CONSTITUCIONAL ADM. Y REG. ESPECIALES		14	10	24	9	9	18	12	12	24	10	10	20	10	18	28	9	10	19	11	17	28	10	11	21	11	17	28	9	9	18
DERECHO PENAL		4	4	8	3	6	9	4	3	7	3	5	8	5	3	8	3	4	7	4	3	7	4	6	10	5	4	9	5	6	11
CIENCIAS QUIMICO FARMACELUTICAS Y BIOQUIMICAS		2	28	30	4	32	36	5	28	33	3	28	31	5	36	41	4	38	42	7	44	51	5	41	46	6	52	58	4	51	55
BIOCIENCIAS Y BIOTECNOLOGIA FARMACEUTICA		2	28	30	4	32	36	5	28	33	3	28	31	5	36	41	4	38	42	7	44	51	5	41	46	6	52	58	4	51	55

CIENCIAS Y TECNOLOGIA	121	58	179	114	56	170	133	64	197	108	49	157	128	67	195	116	55	171	134	73	207	110	58	168	131	75	206	115	57	172
ARQUITECTURA Y URBANISMO	18	11	29	18	11	29	20	11	31	19	12	31	21	11	32	22	12	34	21	13	34	21	12	33	20	13	33	20	12	32
BIOTECNOLOGIA	6	1	7	6	1	7	6	2	8	6	1	7	5	2	7	6	1	7	5	2	7	6	1	7	5	2	7	6	1	7
ESTRUCTURA Y C. DE LOS MATERIALES	15	1	16	18	3	21	16	2	18	17	3	20	15	1	16	18	2	20	16	1	17	16	2	18	16	1	17	16	2	18
FISICA	18	1	19	11	0	11	15	1	16	11	0	11	15	1	16	11	0	11	14	1	15	10	0	10	14	1	15	11	0	11
INFORMATICA Y SISTEMAS	9	11	20	8	11	19	12	10	22	9	10	19	13	12	25	11	12	23	18	14	32	9	10	19	17	14	31	11	11	22
MATEMATICAS	18	12	30	11	9	20	18	11	29	10	7	17	15	9	24	11	8	19	15	9	24	10	7	17	15	9	24	10	5	15
OBRAS HIDRAULICAS Y SANITARIAS	13	0	13	14	0	14	16	1	17	12	0	12	13	2	15	12	2	14	13	2	15	12	2	14	12	2	14	14	2	16
PROCESOS IND. BIOTEC. Y AMBIENTALES	9	0	9	12	6	18	11	1	12	11	2	13	12	3	15	13	4	17	13	3	16	13	4	17	13	3	16	13	4	17
QUIMICA	6	16	22	6	12	18	7	19	26	6	11	17	6	21	27	4	10	14	7	21	28	5	17	22	7	23	30	6	17	23
TOPOGRAFIA Y VIAS DE COMUNICACION	9	5	14	10	3	13	12	6	18	7	3	10	13	5	18	8	4	12	12	7	19	8	3	11	12	7	19	8	3	11
HUMANIDADES	17	47	64	12	33	45	13	45	58	12	31	43	11	46	57	13	34	47	12	57	69	12	40	52	12	62	74	11	42	53
CIENCIAS SOC Y PSICOLOGIA EDUCATIVA	5	12	17	5	10	15	5	7	12	5	7	12	4	9	13	6	11	17	5	13	18	6	12	18	5	15	20	5	13	18
IDIOMAS	4	23	27	3	17	20	2	21	23	1	16	17	1	22	23	1	19	20	1	28	29	1	19	20	1	30	31	1	18	19
PSICOLOGIA GENERAL Y CLINICA	8	12	20	4	6	10	6	17	23	6	8	14	6	15	21	6	4	10	6	16	22	5	9	14	6	17	23	5	11	16
INGENIERIA DE RECURSOS NATURALES Y TECNOLOGIA	41	17	58	38	11	49	41	15	56	38	13	51	41	13	54	35	12	47	41	14	55	36	13	49	43	14	57	32	14	46
CIENCIAS AGRICOLAS Y PECUARIAS	11	1	12	12	1	13	8	1	9	11	2	13	7	1	8	12	1	13	7	1	8	10	1	11	9	1	10	9	2	11
INFORMATICA Y CIENCIAS EXACTAS	30	16	46	26	10	36	33	14	47	27	11	38	34	12	46	23	11	34	34	13	47	26	12	38	34	13	47	23	12	35
MEDICINA	68	18	86	56	22	78	63	19	82	61	19	80	70	20	90	69	20	89	70	20	90	73	26	99	68	26	94	65	28	93
MORFOFISIOLOGIA Y PATOLOGIA	68	18	86	56	22	78	63	19	82	61	19	80	70	20	90	69	20	89	70	20	90	73	26	99	68	26	94	65	28	93
ODONTOLOGIA	33	31	64	33	31	64	31	30	61	31	30	61	30	26	56	30	26	56	32	26	58	32	26	58	32	28	60	32	28	60
BASICAS Y PREVENTIVA	5	10	15	5	10	15	4	9	13	4	9	13	3	8	11	3	8	11	3	9	12	3	9	12	3	10	13	3	10	13
CIRUGIA Y CLINICA ESTOMATOLOGICA	10	7	17	10	7	17	9	6	15	9	6	15	9	6	15	9	6	15	11	5	16	11	5	16	11	6	17	11	6	17
ODONTOLOGIA REHABILITADORA	18	14	32	18	14	32	18	15	33	18	15	33	18	12	30	18	12	30	18	12	30	18	12	30	18	12	30	18	12	30
TOTAL UNIVERSIDAD	544	341	885	525	335	860	540	345	885	501	312	813	546	369	915	518	334	852	554	398	952	530	372	902	557	446	1003	522	393	915

Fuente: Elaboración propia datos proporcionados por la DTIC

GRAFICO No. 27
NUMERO DE DOCENTES POR SEXO
PERIODO 2017 - 2021



GRAFICO N° 28
 NUMERO DE DOCENTES POR DEDICACION
 PERIODO 2017 - 2021

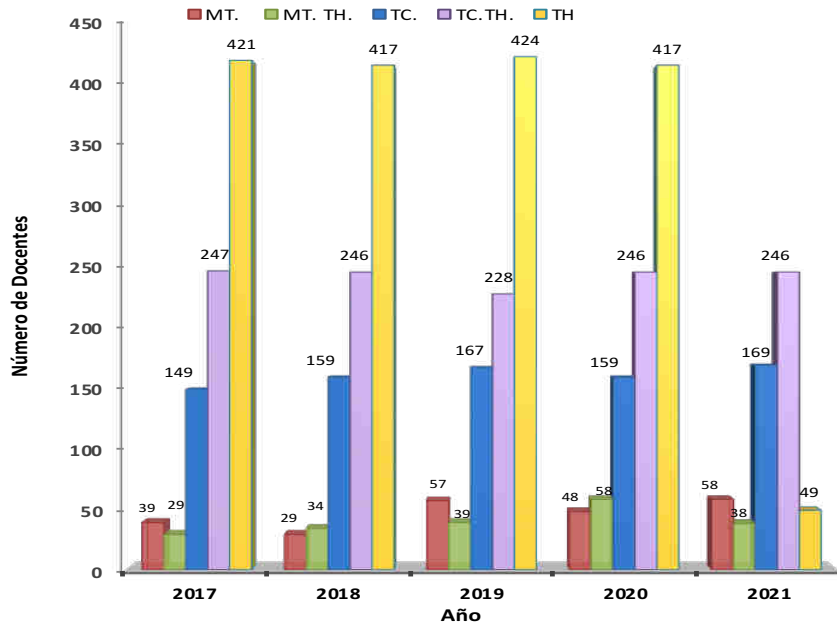
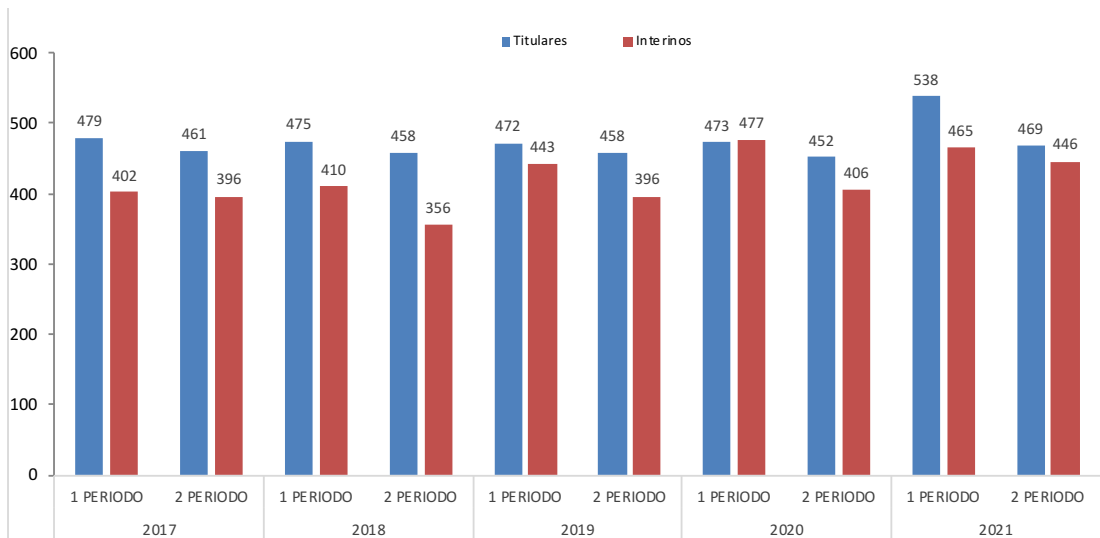


GRAFICO N° 29
 UAJMS: NUMERO DE DOCENTES POR CONDICIÓN
 PERIODO 2017-2021



CUADRO N° 38
NUMERO DE DOCENTES POR DEDICACION PRIMER PERIODO
AÑO 2017- 2021

FACULTADES	AÑOS		2017					2018					2019					2020					2021										
	TIEMPO		MT	MT-TH	TC	TC-TH	TH	T	MT	MT-TH	TC	TC-MT	TC-TH	TH	T	MT	MT-TH	TC	TC-TH	TH	T	MT	MT-TH	TC	TC-TH	TH	T	MT	MT-TH	TC	TC-TH	TH	T
TOTAL UNIVERSIDAD			39	29	149	247	421	885	29	34	159	1	245	417	885	57	39	167	228	424	915	48	58	157	274	415	952	58	38	169	246	492	1.003
FACULTAD DE CIENCIAS JURID. Y POLÍTICAS			0	2	11	12	26	51	1	4	11	0	13	19	48	2	5	9	14	22	52	2	6	13	12	24	57	1	4	14	12	27	58
FACULTAD DE CIENCIAS ECO. Y FINANCIERAS			2	3	17	36	78	136	5	6	22	1	30	64	128	9	7	23	31	60	130	4	6	19	37	53	119	3	8	22	37	63	133
FACULTAD DE CIENCIAS AGRIC. Y FORESTALES			1	2	15	12	15	45	1	2	14	0	15	17	49	0	3	11	16	17	47	1	2	16	13	15	47	2	4	14	14	18	52
FACULTAD DE CIENCIAS Y TECNOLOGIA			3	4	25	86	61	179	3	7	28	0	79	80	197	3	5	27	82	78	195	4	9	31	85	78	207	1	6	26	87	86	206
FACULTAD DE ODONTOLOGIA			19	0	22	5	18	64	5	2	18	0	25	11	61	15	1	22	1	17	56	9	1	16	26	6	58	17	1	27	1	14	60
FACULTAD DE CIENCIAS DE ENFERMERIA			0	0	0	11	11	22	0	0	2	0	8	12	22	0	2	6	7	15	30	1	1	0	15	23	40	5	0	0	15	35	55
FACULTAD DE CIENCIAS QUIMICO FARMACEUTICAS Y BIOQ.			0	1	0	11	18	30	0	2	0	0	10	21	33	1	2	1	10	27	41	1	8	2	10	30	51	1	1	2	10	44	58
FACULTAD DE HUMANIDADES			3	0	15	8	38	64	2	1	14	0	10	31	58	2	0	13	11	31	57	3	5	15	10	36	69	3	3	9	13	46	74
FACULTAD INTEGRADA DE BERMEJO			2	2	13	20	16	53	6	2	9	0	17	19	53	2	1	10	22	19	54	2	3	7	22	17	51	3	3	7	21	14	48
FACULTAD DE CIENCIAS EMPRESARIALES			5	4	12	15	21	57	2	2	24	0	9	25	62	11	2	24	9	21	67	7	3	21	15	26	72	11	0	24	13	23	71
FACULTAD DE INGENIERIA DE LOS RECURSOS NAT. Y TECNOLOGIA			2	4	13	12	27	58	3	2	12	0	12	28	57	3	3	9	13	27	55	4	3	7	15	26	55	4	2	11	12	28	57
FACULTAD INTEGRADA DE VILLAMONTES			1	1	5	17	16	40	0	0	4	0	14	17	35	0	4	10	8	19	41	2	0	9	9	16	36	1	1	9	9	17	37
FACULTAD DE MEDICINA			1	6	1	2	76	86	1	4	1	0	3	73	82	9	4	2	4	71	90	8	11	1	5	65	90	6	5	4	2	77	94

NÚMERO DE DOCENTES POR DEDICACIÓN SEGUNDO PERIODO

FACULTADES	AÑOS		2017					2018					2019					2020					2021										
	TIEMPO		MT	MT-TH	TC	TC-TH	TH	T	MT	MT-TH	TC	TC-TH	TH	T	MT	MT-TH	TC	TC-TH	TH	T	MT	MT-TH	TC	TC-TH	TH	T	MT	MT-TH	TC	TC-TH	TH	T	
TOTAL UNIVERSIDAD			42	27	145	257	389	860	33	34	130		234	382	813	43	40	146	210	413	852	78	206	50	399	169	902	45	43	159	241	427	915
FACULTAD DE CIENCIAS JURID. Y POLÍTICAS			0	3	6	17	18	44	0	4	10		10	20	44	2	4	10	10	16	42	1	14	0	29	4	48	2	7	15	12	12	48
FACULTAD DE CIENCIAS ECO. Y FINANCIERAS			2	5	24	32	74	137	4	2	21		26	65	118	1	1	20	24	69	115	9	36	3	53	21	122	0	6	19	34	73	132
FACULTAD DE CIENCIAS AGRIC. Y FORESTALES			1	1	14	21	12	49	2	1	11		16	13	43	0	1	12	15	14	42	3	10	8	28	0	49	3	1	14	12	22	52
FACULTAD DE CIENCIAS Y TECNOLOGIA			1	2	24	70	73	170	4	8	29		59	57	157	4	13	23	70	61	171	13	30	5	102	18	168	4	11	21	83	53	172
FACULTAD DE ODONTOLOGIA			20	0	23	6	15	64	5	2	19		24	11	61	15	1	22	1	17	56	9	2	16	26	5	58	17	1	27	1	14	60
FACULTAD DE CIENCIAS DE ENFERMERIA			0	2	0	11	31	44	1	1	0	0	11	29	42	2	0	2	11	46	61	2	9	1	16	39	67	1	0	2	15	51	69
FACULTAD DE CIENCIAS QUIMICO FARMACEUTICAS Y BIOQ.			0	0	2	10	24	36	0	0	2	0	9	20	31	2	4	10	10	16	42	1	20	1	12	12	46	2	1	3	11	38	55
FACULTAD DE HUMANIDADES			1	0	23	4	17	45	1	0	12		9	21	43	1	3	12	11	20	47	5	16	2	23	6	52	4	2	10	13	24	53
FACULTAD INTEGRADA DE BERMEJO			1	2	7	29	15	54	3	3	8		18	20	52	0	3	6	21	16	46	4	10	3	30	1	48	1	3	6	21	15	46
FACULTAD DE CIENCIAS EMPRESARIALES			9	1	11	16	18	55	5	4	10	0	15	22	56	3	6	17	9	26	61	6	13	3	35	7	64	3	5	22	14	15	59
FACULTAD DE INGENIERIA DE LOS RECURSOS NAT. Y TECNOLOGIA			4	1	6	19	19	49	4	3	3	0	19	22	51	5	2	4	16	20	47	8	7	5	22	7	49	2	3	10	14	17	46
FACULTAD INTEGRADA DE VILLAMONTES			0	4	4	18	9	35	0	2	3		16	14	35	1	1	7	9	15	33	1	12	2	15	2	32	0	0	6	9	15	30
FACULTAD DE MEDICINA			3	6	1	4	64	78	4	4	2		2	68	80	7	1	1	3	77	89	16	27	1	8	47	99	6	3	4	2	78	93

Fuente: Departamento de Recursos Humanos UAJMS

TC = Tiempo completo MT = Medio Tiempo TH = Tiempo horario T = Total

CUADRO No. 40
CATEDRAS POR CONDICION DE DOCENTES POR FACULTADES
PERIODO 2017 - 2021

FACULTADES Y DEPARTAMENTOS	2017						2018						2019						2020						2021					
	1 PERIODO			2 PERIODO			1 PERIODO			2 PERIODO			1 PERIODO			2 PERIODO			1 PERIODO			2 PERIODO			1 PERIODO			2 PERIODO		
	TIT.	INT.	TOTAL	TIT.	INT.	TOTAL	TIT.	INT.	TOTAL	TIT.	INT.	TOTAL	TIT.	INT.	TOTAL	TIT.	INT.	TOTAL	TIT.	INT.	TOTAL	TIT.	INT.	TOTAL	TIT.	INT.	TOTAL	TIT.	INT.	TOTAL
TOTAL UNIVERSIDAD	479	406	885	532	506	1.038	475	410	885	530	465	995	473	442	915	532	534	1.066	474	478	952	522	534	1.056	465	538	1.003	0	0	0
CIENCIAS JURIDICAS Y POLÍTICAS	34	17	51	33	11	44	33	15	48	33	11	44	33	19	52	33	9	42	33	24	57	33	12	45	33	25	58			0
CIENCIAS ECONOMICAS Y FINANCIERAS	70	66	136	69	68	137	72	56	128	69	49	118	72	58	130	69	46	115	74	45	119	72	50	122	74	59	133			0
FACULTAD DE CIENCIAS AGRICOLAS Y FORESTALES	35	10	45	39	10	49	38	11	49	36	7	43	36	11	47	34	8	42	34	13	47	34	15	49	32	20	52			0
FACULTAD DE CIENCIAS Y TECNOLOGIA	113	66	179	102	68	170	113	84	197	103	54	157	114	81	195	104	67	171	114	93	207	103	65	168	113	93	206			0
FACULTAD DE ODONTOLOGIA	47	17	64	47	17	64	46	15	61	46	15	61	46	10	56	46	10	56	46	12	58	46	12	58	46	14	60			0
FACULTAD DE CIENCIAS DE ENFERMERIA	11	11	22	27	53	80	11	11	22	27	46	73	11	19	30	26	77	103	12	28	40	25	65	90	12	43	55			0
CIENCIAS QUIMICO FARMACEUTICAS Y BIOQUIMICAS	16	14	30	27	53	80	16	17	33	27	46	73	15	26	41	26	77	103	15	36	51	25	65	90	15	43	58			0
FACULTAD DE HUMANIDADES	30	34	64	30	15	45	31	27	58	29	14	43	30	27	57	31	17	48	30	39	69	27	21	48	28	46	74			0
FACULTAD INTEGRADA DE BERMEJO	40	13	53	40	14	54	34	19	53	37	15	52	35	19	54	35	11	46	35	16	51	34	13	47	33	15	48			0
CIENCIAS EMPRESARIALES	20	37	57	44	57	101	19	43	62	45	63	108	19	48	67	48	61	109	19	53	72	45	63	108	19	52	71			0
INGENIERIA DE RECURSOS NATURALES Y TECNOLOGIA	25	33	58	44	57	101	26	31	57	45	63	108	25	30	55	48	61	109	26	29	55	45	63	108	26	31	57			0
FACULTAD INTEGRADA DE VILLAMONTES	15	25	40	11	24	35	13	22	35	14	21	35	14	27	41	13	20	33	14	22	36	13	19	32	14	23	37			0
FACULTAD DE MEDICINA	23	63	86	19	59	78	23	59	82	19	61	80	23	67	90	19	70	89	22	68	90	20	71	91	20	74	94			0

Fuente: Departamento de Recursos Humanos UAJMS

TIT. = Docentes Titulares

INT. = Docentes Interinos

CUADRO No. 41
AUXILIARES DE DOCENCIA POR CARRERA Y SEXO
PERIODO 2019 - 2021

AÑOS SEXO	1er. Periodo 2019			2do. Periodo 2019			Periodo 2021 (*)		
	H	M	T	H	M	T	H	M	T
FACULTADES Y CARRERAS									
TOTAL UNIVERSIDAD	295	241	536	301	243	544	14	9	23
FACULTAD DE CIENCIAS JURID. Y POLÍTICAS	21	17	38	25	25	50	0	0	0
DERECHO	21	17	38	25	25	50			0
FACULTAD DE CIENCIAS ECO. Y FINANCIERAS	31	34	65	35	40	75	0	0	0
ECONOMIA	7	2	9	5	4	9			0
CONTADURIA PUBLICA	18	23	41	24	27	51			0
ADMINISTRACION DE EMPRESAS	6	9	15	6	9	15			0
FACULTAD DE CIENCIAS AGRIC. Y FORESTALES	15	15	30	17	17	34	0	0	0
INGENIERIA AGRONOMICA	6	9	15	7	8	15			0
INGENIERIA FORESTAL	9	4	13	7	5	12			0
INGENIERIA EN MEDIO AMBIENTE	0	2	2	3	4	7			0
FACULTAD DE CIENCIAS Y TECNOLOGIA	127	86	213	124	66	190	13	7	20
INGENIERIA QUIMICA	12	12	24	9	12	21	3	2	5
INGENIERIA CIVIL	70	24	94	67	27	94	7	5	12
INGENIERIA DE ALIMENTOS	4	9	13	6	7	13			0
INGENIERIA INFORMATICA	20	26	46	19	6	25	3	0	3
ARQUITECTURA y URBANISMO	18	11	29	21	10	31			0
INGENIERIA INDUSTRIAL	3	4	7	2	4	6			0
FACULTAD DE ODONTOLOGIA	30	23	53	28	27	55	0	0	0
ODONTOLOGIA	30	23	53	28	27	55			0
FACULTAD DE ENFERMERIA	1	1	2	1	2	3	0	0	0
ENFERMERIA	1	1	2	1	2	3			0
FACULTAD DE CIENCIAS QUIMICO FARMACEUTICAS Y BIOQUIMICAS	8	11	19	5	7	12	1	2	3
BIOQUIMICA	4	5	9	2	3	5	1	2	3
QUIMICO FARMACEUTICA	4	6	10	3	4	7			0
FACULTAD DE HUMANIDADES	16	25	41	14	26	40	0	0	0
PSICOLOGIA	11	16	27	9	20	29			0
IDIOMAS	5	9	14	5	6	11			0
FACULTAD DE MEDICINA	1	1	2	1	1	2	0	0	0
MEDICINA	1	1	2	1	1	2			0
FACULTAD INTEGRADA DE BERMEJO	18	19	37	21	22	43	0	0	0
CONTADURIA PUBLICA	4	8	12	2	10	12			0
COMERCIO INTERNACIONAL	3	4	7	6	3	9			0
INGENIERIA EN SISTEMAS	9	6	15	10	5	15			0
INGENIERIA AGROPECUARIA	2	1	3	3	4	7			0
FACULTAD DE CIENCIAS EMPRESARIALES	6	4	10	8	2	10	0	0	0
CONTADURIA PUBLICA	3	3	6	3	1	4			0
INGENIERIA COMERCIAL	3	1	4	5	1	6			0
ADMINISTRACION Y GESTION PUBLICA									
FACULTAD DE INGENIERIA DE RECURSOS NATURALES Y TECNOLOGIA	10	1	11	12	3	15	0	0	0
INGENIERIA SANITARIA Y AMBIENTAL	4	0	4	2	1	3			0
INGENIERIA INFORMATICA	4	1	5	5	1	6			0
INGENIERIA AGRONOMICA			0	3	1	4			0
INGENIERIA DE RECURSOS HIDRICOS	2	0	2	2	0	2			0
FACULTAD INTEGRADA DE VILLAMONTES	11	4	15	10	5	15	0	0	0
MEDICINA VETERINARIA Y ZOOTECNIA	1	1	2	2	2	4			0
INGENIERIA DE PETROLEO Y GAS NATURAL	5	1	6	6	0	6			0
INGENIERIA PETROQUIMICA	5	2	7	2	3	5			0

FUENTE : Datos proporcionados por la D.T.I.C. - UAJMS

H = Hombres M = Mujeres T= Total

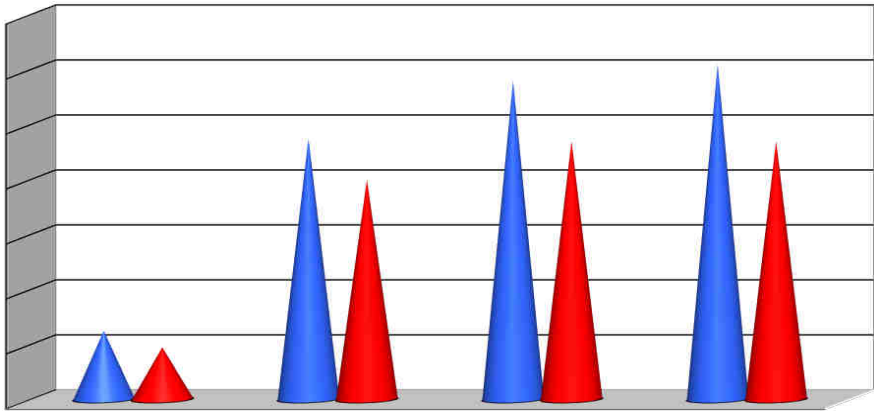
(*) Debido a la pandemia del COVID, solo se convocó a ayudantes para los laboratorios en la gestión 2021

PARTE - III

TRABAJADORES

ADMINISTRATIVOS





CUADRO No. 49
DIPLOMADOS, ESPECIALIDADES, MAESTRIAS Y DOCTORADOS
GESTION 2020 - 2021

PROGRAMA	DISTRITO	GESTION	VERSION
DIPLOMADOS			
Teoría y Práctica Pedagógica Universitaria	Bermejo	2020	17
Teoría y Práctica Pedagógica Universitaria	Tarija	2020	1
Teoría y Práctica Pedagógica Universitaria	Tarija	2020	42
Teoría y Práctica Pedagógica Universitaria	Yacuiba	2020	18
Desarrollo Comunitario y Manejo de Cuencas	Tarija	2021	1
Teoría y Práctica Pedagógica Universitaria	Bermejo	2021	18
Teoría y Práctica Pedagógica Universitaria	Tarija	2021	43
Teoría y Práctica Pedagógica Universitaria	Yacuiba	2021	19
Metodología de la Investigación Científica	Tarija	2021	3

ESPECIALIDADES

Docencia Universitaria e Investigación Educativa	Tarija	2020	9
Docencia Universitaria e Investigación Educativa	Tarija	2021	10

MAESTRIAS

PROGRAMA	DISTRITO	GESTION	VERSION
Ciencias de la Educación Superior	Yacuiba	2020	4
Bioquímica Clínica y Microbiología	La Paz	2020	2.2
Bioquímica Clínica y Microbiología	Trinidad	2020	1
Nefrología y Urología con Mención en Diálisis y Hemodiálisis	Tarija	2020	2
Hematología y Medicina Transfusional	La Paz	2020	2
Hematología y Medicina Transfusional	Santa Cruz	2020	4
Salud Pública con Mención en Salud Familiar y Comunitaria Intercultural	Tarija	2020	1
Ciencias de la Educación Superior	Tarija	2021	13
Enfermería en Terapia Intensiva	Bermejo	2021	1
Enfermería en Médico Quirúrgico	La Paz	2021	9
Odontopediatría	La Paz	2021	4
Derecho Constitucional, Derechos Humanos y Procesal Constitucional	Tarija	2021	2
Gestión Ambiental y Recursos Naturales	Tarija	2021	2

Fuente: Secretaría de Educación Continua

CUADRO No. 50
DOCENTES POR PROGRAMA, ORIGEN, SEXO Y AREA DE CONOCIMIENTO
PERIODO 2020 - 2021

DIPLOMADOS

PROGRAMA	DISTRITO	GESTION	DOCENTES		ORIGEN		TOTAL	AREAS DE CONOCIMIENTO						
			MASCULINO	FEMENINO	NACIONAL	EXTRANJERO		CS. JURIDIC.	CIENC. ECONO.	CS. Y TECNOLOGIA	CS. DE LA SALUD ODONTOL	EDUCACION	CS. AGRICOLAS FORESTALES VETERINARIA	
Teoría y Práctica Pedagógica Universitaria - Versión 17	Bermejo	2020	1	2	3	0	3						X	
Teoría y Práctica Pedagógica Universitaria - Versión 1 Virtual	Taraja	2020	2	7	8	1	9						X	
Teoría y Práctica Pedagógica Universitaria - Versión 42	Taraja	2020	2	8	8	2	10						X	
Teoría y Práctica Pedagógica Universitaria - Versión 18	Yacuiba	2020	1	1	1	1	2						X	
Desarrollo Comunitario y Manejo de Cuencas - Versión 1	Taraja	2021	0	2	2	0	2			X				X
Teoría y Práctica Pedagógica Universitaria - Versión 18	Bermejo	2021	2	1	3	0	3						X	
Teoría y Práctica Pedagógica Universitaria - Versión 43	Taraja	2021	6	7	12	1	13						X	
Teoría y Práctica Pedagógica Universitaria - Versión 19	Yacuiba	2021	2	1	3	0	3						X	
Metodología de Investigación Científica - Versión 3 Virtual	Taraja	2021	3	1	4	0	4						X	

ESPECIALIDADES

Docencia Universitaria e Investigación Educativa - Versión 9	Taraja	2020	2	2	0	2	4						X	
Docencia Universitaria e Investigación Educativa - Versión 10	Taraja	2021	2	6	7	1	8						X	

MAESTRIAS

PROGRAMA	DISTRITO	GESTION	DOCENTES		ORIGEN		TOTAL	AREAS DE CONOCIMIENTO						
			MASCULINO	FEMENINO	NACIONAL	EXTRANJERO		CS. JURIDIC.	CIENC. ECONO.	CS. Y TECNOLOGIA	CS. DE LA SALUD ODONTOL	EDUCACION	CS. AGRICOLAS FORESTALES VETERINARIA	
Ciencias de la Educación Superior - Versión 4	Yacuiba	2020	0	1	0	0	1						X	
Bioquímica Clínica y Microbiología - Versión 2,2	La Paz	2020	1	0	1	0	1					X		
Bioquímica Clínica y Microbiología - Versión 1	Trinidad	2020	1	0	0	0	1					X		
Nefrología y Urología con Mención en Diálisis y Hemodiálisis - Ver. 2	Taraja	2020	1	1	0	0	2					X		
Hematología y Medicina Transfusional - Versión 2	La Paz	2020	1	0	0	0	1					X		
Hematología y Medicina Transfusional - Versión 4	Santa Cruz	2020	2	1	0	0	3					X		
Salud Pública con Mención en Salud Familiar y Comunitaria Intercultural - Versión 1	Taraja	2020	2	1	1	0	3					X		
Ciencias de la Educación Superior - Versión 13	Taraja	2021	2	3	5	0	5						X	
Enfermería en Terapia Intensiva - Versión 1	Bermejo	2021	2	0	2	0	2					X		
Enfermería Médico Quirúrgica - Versión 9	La Paz	2021	0	3	3	0	3					X		
Odontopediatría - Versión 4	La Paz	2021	1	1	2	0	2					X		
Derecho Constitucional, Derechos Humanos y Procesal Constitucional - Versión 2 Virtual	Taraja	2021	3	1	4	0	4	X						
Gestión Ambiental y Recursos Naturales - Versión 2 Virtual	Taraja	2021	3	1	4	0	4					X		

Fuente:Secretaría de Educación Continua

CUADRO No. 51
ALUMNOS POR PROGRAMA, ORIGEN, SEXO Y AREA DE CONOCIMIENTO
PERIODO 2020 - 2021

DIPLOMADOS

PROGRAMA	DISTRITO	GESTION	ALUMNOS		TOTAL
			MASCULINO	FEMENINO	
Teoría y Práctica Pedagógica Universitaria - Versión 17	Bermejo	2020	14	17	31
Teoría y Práctica Pedagógica Universitaria - Versión 1 Virtual	Tarja	2020	146	145	291
Teoría y Práctica Pedagógica Universitaria - Versión 42	Tarja	2020	54	87	141
Teoría y Práctica Pedagógica Universitaria - Versión 18	Yacuiba	2020	28	34	62
Desarrollo Comunitario y Manejo de Cuencas - Versión 1	Tarja	2021	29	14	43
Teoría y Práctica Pedagógica Universitaria - Versión 18	Bermejo	2021	21	18	
Teoría y Práctica Pedagógica Universitaria - Versión 43	Tarja	2021	169	226	395
Teoría y Práctica Pedagógica Universitaria - Versión 19	Yacuiba	2021	16	21	37
Metodología de Investigación Científica - Versión 3 Virtual	Tarja	2021	11	20	31

ESPECIALIDADES

Docencia Universitaria e Investigación Educativa - Versión 9	Tarja	2020	37	33	70
Docencia Universitaria e Investigación Educativa - Versión 10	Tarja	2021	23	50	73

MAESTRIAS

PROGRAMA	DISTRITO	GESTION	ALUMNOS		TOTAL
			MASCULINO	FEMENINO	
Ciencias de la Educación Superior - Versión 4	Yacuiba	2020	15	14	29
Bioquímica Clínica y Microbiología - Versión 2,2	La Paz	2020	5	28	33
Bioquímica Clínica y Microbiología - Versión 1	Trinidad	2020	6	28	34
Nefrología y Urología con Mención en Diálisis y Hemodiálisis - Ver. 2	Tarja	2020	2	16	18
Hematología y Medicina Transfusional - Versión 2	La Paz	2020	8	20	28
Hematología y Medicina Transfusional - Versión 4	Santa Cruz	2020	5	31	36
Salud Pública con Mención en Salud Familiar y Comunitaria Intercultural - Versión 1	Tarja	2020	6	28	34
Ciencias de la Educación Superior - Versión 13	Tarja	2021	14	16	30
Enfermería en Terapia Intensiva - Versión 1	Bermejo	2021	0	33	33
Enfermería Médico Quirúrgica - Versión 9	La Paz	2021	2	26	28
Odontopediatría - Versión 4	La Paz	2021	4	30	34
Derecho Constitucional, Derechos Humanos y Procesal Constitucional - Versión 2 Virtual	Tarja	2021	15	13	28
Gestión Ambiental y Recursos Naturales - Versión 2 Virtual	Tarja	2021	15	13	28

Fuente: Secretaría de Educación Continua

CUADRO No. 52
ALUMNOS TITULADOS POR SEXO Y PROGRAMAS
PERIODO 2010 - 2021

DIPLOMADO

AÑO	MASCULINO	FEMENINO	TOTAL
2010	166	207	373
2011	125	157	282
2012	153	201	354
2013	179	211	390
2014	151	205	356
2015	122	221	343
2016	163	257	420
2017	193	228	421
2018	306	328	634
2019	189	252	441
2020	114	143	257
2021	228	302	530

ESPECIALIDAD

AÑO	MASCULINO	FEMENINO	TOTAL
2010	12	25	37
2011	16	46	62
2012	26	29	55
2013	18	40	58
2014	17	82	99
2015	12	48	60
2016	16	43	59
2017	26	51	77
2018	36	121	157
2019	43	238	281
2020	15	34	49
2021	46	67	113

MAESTRIA

AÑO	MASCULINO	FEMENINO	TOTAL
2010	46	106	152
2011	66	152	218
2012	73	144	217
2013	59	196	255
2014	61	177	238
2015	40	161	201
2016	26	53	79
2017	63	257	320
2018	107	303	410
2019	130	471	601
2020	36	125	161
2021	88	235	323

DOCTORADO

AÑO	MASCULINO	FEMENINO	TOTAL
2010	0	0	0
2011	1	0	1
2012	1	0	1
2013	0	0	0
2014	0	0	0
2015	0	0	0
2016	0	0	0
2017	1	0	1
2018	0	0	0
2019	0	2	2
2020	0	0	0
2021	0	0	0

Fuente: División de Títulos y Grados

PARTE - V BIBLIOTECA



CUADRO No. 53
ACERVO DE LIBROS POR BIBLIOTECA
PERIODO 2017 - 2021

BIBLIOTECAS	AÑOS	2017	2018	2019	2020	2021
TOTAL UNIVERSIDAD		63.390	58.279	58.233	59.000	61.501
CENTRAL		9.465	9.471	9.538	9.557	9.751
FAC.DE CS. JURÍDICAS Y POLÍTICAS		8.266	8.266	8.216	8.316	8.613
DERECHO		8.266	8.266	8.216	8.316	8.613
FAC. DE CS. ECO. Y FINANCIERAS		8.730	8.734	8.730	8.730	8.876
AUD.ECO.ADM		8.730	8.734	8.730	8.730	8.876
FAC. DE CS. AGRIC. Y FORESTALES		6.197	6.197	6.197	6.197	6.537
AGRONOMIA Y FORESTAL		6.125	6.125	6.125	6.125	6.465
INGENIERIA EN MEDIO AMBIENTE		72	72	72	72	72
FAC. DE CIENCIAS Y TECNOLOGÍA		5.981	5.997	5.997	6.035	6.035
ARQUITECTURA - CIVIL		3.672	3.688	3.688	3.726	3.726
INGENIERIA QUIMICA		787	787	787	787	787
INGENIERIA ALIMENTOS		534	534	534	534	534
INGENIERIA INFORMATICA		988	988	988	988	988
FAC. DE ODONTOLOGÍA		1.744	1.744	1.744	1.744	1.744
ODONTOLOGÍA		1.744	1.744	1.744	1.744	1.744
FAC. DE CIENCIAS DE LA SALUD		2.694	2.695	2.695	2.695	2.695
ENFERMERIA		1.674	1.674	1.674	1.674	1.674
BIOQUIMICA Y QUIMICA FARMACEUTICA		1.020	1.021	1.021	1.021	1.021
FAC. DE HUMANIDADES		14.862	9.723	9.723	10.333	11.196
PSICOLOGIA		2.685	2.685	2.685	2.695	3.274
IDIOMAS		6.054	6.054	6.054	6.654	6.938
IDIOMAS TARIJA INSTITUTO			751	751	751	751
IDIOMAS YACUIBA		6.054	164	164	164	164
IDIOMAS VILLAMONTES		69	69	69	69	69
FACULTAD DE MEDICINA		318	318	318	318	758
MEDICINA		318	318	318	318	758
FAC. INTEGRADA DE BERMEJO		1.701	1.702	1.696	1.696	1.696
CONTADURIA PUBLICA		979	979	979	979	979
COMERCIO INTERNACIONAL		38	38	33	33	33
INGENIERIA DE SISTEMAS		225	226	225	225	225
INGENIERIA AGROPECUARIA		459	459	459	459	459
FAC. DEL GRAN CHACO		2.701	2.701	2.582	2.582	2.582
CONTADURIA PUBLICA		1.915	1.915	529	529	529
INFORMATICA		294	294	294	294	294
INGENIERIA COMERCIAL		33	33	33	33	33
INGENIERIA AGRONOMICA		459	459	452	452	452
POLITECNICO AGR. PALMAR				1.274	1.274	1.274
FAC. INTEGRADA DE VILLAMONTES		477	477	543	543	543
MEDICINA VETERINARIA Y ZOOTECNIA		387	387	453	453	453
ING. PETROQUIMICA		90	90	90	90	90
OTRAS BIBLIOTECAS		254	254	254	254	475
POSGRADO		254	254	254	254	475
OTRAS BIBLIOTECAS VARIAS		--	--	--	--	--

Fuente: División de Bibliotecas.

GRAFICO N° 32
UAJMS:ACERVO DE LIBROS DE LAS BIBLIOTECAS
PERIODO 2017 - 2021

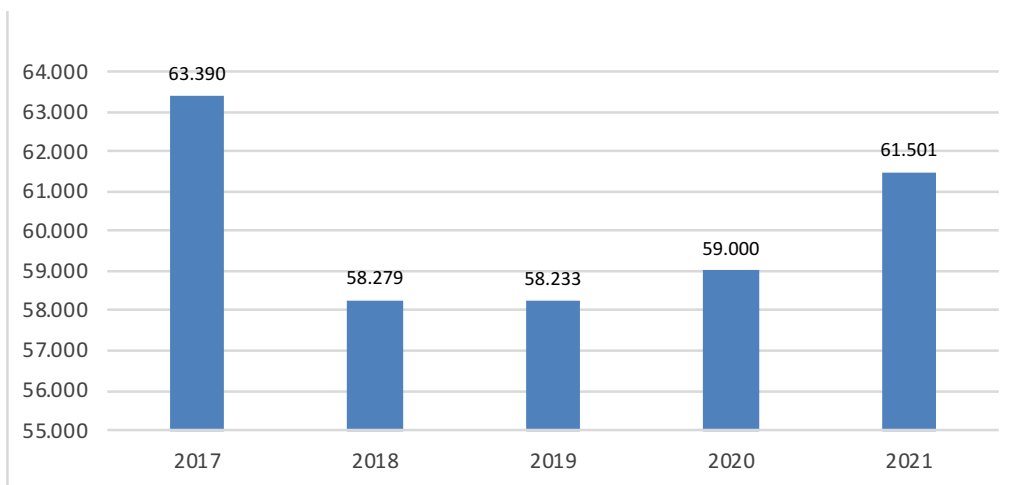
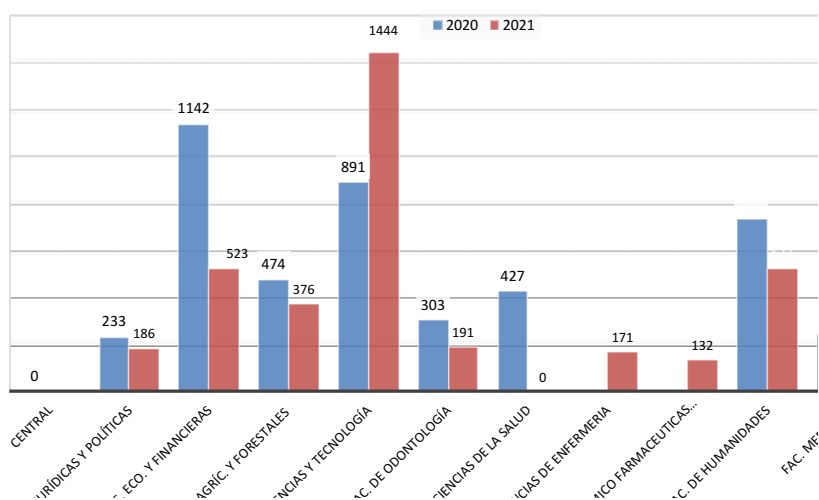


GRAFICO N° 33
PRESTAMO DE LIBROS POR AREAS Y FACULTADES
PERIODO 2020 - 2021



CUADRO No. 55
INCREMENTO DEL ACERVO DE LIBROS POR BIBLIOTECA
PERIODO 2017 - 2021

BIBLIOTECAS	AÑOS	2017	2018	2019	2020	2021
TOTAL UNIVERSIDAD		34	28	649	767	2.125
CENTRAL		0	6	15	19	179
FAC. DE CS. JURÍDICAS Y POLÍTICAS		1	0	0	100	297
DERECHO		1	0	0	100	297
FAC. DE CS. ECO. Y FINANCIERAS		33	4	5	0	146
AUD.ECO.ADM		33	4	5	0	146
FAC. DE CS. AGRIC. Y FORESTALES		0	0	0	0	340
AGRO. Y FOR.		0	0	0	0	340
INGENIERA EN MEDIO AMBIENTE		0	0	0	0	0
FAC. DE CIENCIAS Y TECNOLOGÍA		0	16	12	38	0
CIENCIAS Y TECNOLOGIA		0	16	12	38	0
INGENIERIA QUIMICA		0	0	0	0	0
INGENIERIA ALIMENTOS		0	0	0	0	0
INGENIERIA INFORMATICA		0	0	0	0	0
ARQUITECTURA		0	0	0	0	0
FAC. DE ODONTOLOGÍA		0	0	0	0	0
ODONTOLOGIA						
FAC. DE CIENCIAS DE LA SALUD		0	1	0	0	0
ENFERMERIA		0	0	0	0	0
BIOQUIMICA Y QMC. FARMACEUTICA		0	1	0	0	0
MEDICINA		0	0	0	0	0
FAC. DE HUMANIDADES		0	0	617	610	723
PSICOLOGIA		0	0	12	10	439
IDIOMAS		0	0	605	600	284
IDIOMAS YACUIBA		0	0	0	0	0
IDIOMAS VILLAMONTES		0	0	0	0	0
FAC. DE MEDICINA		0	0	0	0	440
MEDICINA		0	0	0	0	440
FAC. INTEGRADA DE BERMEJO		0	1	0	0	0
SUB SEDE BERMEJO		0	0	0	0	0
INGENIERIA DE SISTEMAS		0	1	0	0	0
COMERCIO INTERNACIONAL		0	0	0	0	0
INST.AGROPECUARIO		0	0	0	0	0
FAC. DEL GRAN CHACO		0	0	0	0	0
SUB SEDE YACUIBA		0	0	0	0	0
INFORMATICA		0	0	0	0	0
INGENIERIA COMERCIAL		0	0	0	0	0
FAC. INTEGRADA DE VILLAMONTES		0	0	0	0	0
MEDICINA VETERINARIA Y ZOOTECNIA		0	0	0	0	0
ING. PETROQUIMICA		0	0	0	0	0
OTRAS BIBLIOTECAS		0	0	0	0	0
POSGRADO		0	0	0	0	0
OTRAS UNIDADES VERIFICADAS		0	0	0	0	0

Fuente: División de Bibliotecas.

CUADRO No. 56
INCREMENTO DEL ACERVO DE LIBROS POR ORIGEN Y BIBLIOTECAS
PERIODO 2017 - 2021

BIBLIOTECAS	ORIGEN	AÑOS		2017		2018		2019		2020		2021	
		Don.	Com.	Don.	Com.	Don.	Com.	Don.	Com.	Don.	Com.		
TOTAL UNIVERSIDAD		34	0	27	1	655	0	767	0	253	1.872		
CENTRAL		0	0	6	0	15		19	0	179	0		
AC. DE CS. JURÍDICAS Y POLÍTICAS		1	0	0	0	0	0	100	0	1	296		
ERECHO		1	0			0	0	100	0	1	296		
AC. DE CS. ECO. Y FINANCIERAS		33	0	4	0	5	0	0	0	7	139		
AUD.ECO.ADM		33	0	4		5	0	0	0	7	139		
AC. DE CS. AGRIC. Y FOREST.		0	0	0	0	6	0	0	0	0	340		
AGRO. Y FOR.		0	0	0	0	6	0	0	0	0	340		
INGENIERIA EN MEDIO AMBIENTE		0	0	0	0	0	0	0	0	0	0		
AC. DE CIENCIAS Y TECNOLOGÍA		0	0	16	0	12	0	38	0	0	0		
CIENCIAS Y TECNOLOGIA		0	0	16	0	12	0	38	0	0	0		
INGENIERIA QUIMICA		0	0	0	0	0	0	0	0	0	0		
INGENIERIA ALIMENTOS		0	0	0	0	0	0	0	0	0	0		
INGENIERIA INFORMATICA		0	0	0	0	0	0	0	0	0	0		
ARQUITECTURA		0	0	0	0	0	0	0	0	0	0		
AC. DE ODONTOLOGÍA		0	0	0	0	0	0	0	0	0	0		
DONTOLOGÍA		0		0									
AC. DE CIENCIAS DE LA SALUD		0	0	0	1	0	0	0	0	0	0		
NFERMERIA		0	0	0	0	0	0	0	0	0	0		
IOQUIMICA Y QMC. FARMACEUTICA		0	0	0	1	0	0	0	0	0	0		
AC. DE HUMANIDADES		0	0	0	0	617	0	610	0	66	657		
SICOLOGIA		0	0	0	0	12	0	10	0	66	373		
DIOMAS		0	0	0	0	605	0	600	0	0	284		
DIOMAS YACUIBA		0	0	0	0	0	0	0	0	0	0		
DIOMAS VILLAMONTES		0	0	0	0	0	0	0	0	0	0		
AC. DE MEDICINA		0	0	0	0	0	0	0	0	0	440		
IEDICINA		0	0	0	0	0	0	0	0	0	440		
AC. INTEGRADA DE BERMEJO		0	0	1	0	0	0	0	0	0	0		
SUB SEDE AUD. BERMEJO		0	0	1	0			0		0	0		
ACULTAD DEL GRAN CHACO		0	0	0	0	0	0	0	0	0	0		
SUB SEDE AUD. YACUIBA		0	0	0	0	0	0	0	0	0	0		
FORMATICA		0	0	0	0	0	0	0	0	0	0		
INGENIERIA COMERCIAL		0	0	0	0	0	0	0	0	0	0		
AC. INTEGRADA DE VILLAMONTES		0	0	0	0	0	0	0	0	0	0		
ETROQUIMICA VILLAMONTES		0	0	0	0	0	0	0	0	0	0		
IEDICINA VETERINARIA Y ZOOTECNIA		0	0	0	0	0	0	0	0	0	0		
TRAS BIBLIOTECAS		0	0	0	0	0	0	0	0	0	0		
OSGRADO		0	0	0	0	0	0	0	0	0	0		
TRAS UNIDADES VERIFICADAS		0	0	0	0	0	0	0	0	0	0		

Fuente: División de Bibliotecas.

Don = Donación Com = Compra

CUADRO No. 57
PRESTAMO DE LIBROS POR BIBLIOTECAS
PERIODO 2017 - 2021

AÑOS	2017	2018	2019	2020	2021
BIBLIOTECAS					
TOTAL UNIVERSIDAD	26.468	11.338	15.604	4.450	3.699
CENTRAL	---	3165	582	---	---
FAC. CS. JURÍDICAS Y POLÍTICAS	---	599	1.006	233	186
FAC. DE CS. ECO. Y FINANCIERAS	---	1.344	3.156	1.142	523
FAC. DE CS. AGRÍC. Y FORESTALES	1.188	963	957	474	376
FAC. DE CIENCIAS Y TECNOLOGÍA		1.550	2.323	891	1.444
FAC. DE ODONTOLOGÍA	1.477	1.349	1.259	303	191
FAC. DE CIENCIAS DE LA SALUD	---	558	2.145	427	---
FACULTAD DE CIENCIAS DE ENFERMERIA	---	---	---	---	171
FACULTAD DE CIENCIAS QUIMICO FARMACEUTICAS Y BIOQUIMICAS	---	---	---	---	132
FAC. DE HUMANIDADES	---	1.810	1.772	735	527
AREA DE CIENCIAS SOCIALES Y ECONOMICAS	9.174	---	---	---	---
AREA DE INGENIERIAS	10.240	---	---	---	---
FAC. MEDICINA	4.389	---	2.404	245	149
BANCO DE TESIS	---	---	---	---	---

Fuente: División de Bibliotecas.

CUADRO No. 58
PRESTAMO DE LIBROS EN SALA Y A DOMICILIO POR FACULTADES
PERIODO 2017 - 2021

BIBLIOTECAS	AÑOS		2017		2018		2019		2020		2021	
	SALA	DOM.	SALA	DOM.	SALA	DOM.	SALA	DOM.	SALA	DOM.	SALA	DOM.
TOTALES	15.498	10.970	9.711	2.881	10.923	4.681	3.049	1.401	2.575	1.124		
CENTRAL	---	---	2.989	176	582	0	---	---	---	---		
FAC. DE CS. JURIDICAS Y POLÍTICAS	---	---	493	106	728	278	169	64	128	58		
FACULTAD DE CS. ECONOMICAS Y FINANCIERAS			1.160	184	2.690	466	881	261	363	160		
FAC. CS. AGRICOLAS Y FORESTALES	540	648	498	465	516	441	347	127	272	104		
FAC. DE CS. Y TECNOLOGÍA	---	---	896	654	1.288	1.035	551	340	1.058	386		
FAC. DE ODONTOLOGÍA	734	743	612	737	614	645	174	129	127	64		
FAC. DE CIENCIAS DE LA SALUD	---	---	285	273	1.104	1.041	285	142	---	---		
FACULTAD DE CIENCIAS DE ENFERMERIA	---	---	---	---	---	---	---	---	108	63		
FACULTAD DE CIENCIAS QUIMICO FARMACEUTICAS Y BIOQUIMICAS	---	---	---	---	---	---	---	---	92	40		
FAC. DE HUMANIDADES	---	---	1.694	116	1.491	281	467	268	349	178		
AREA DE CIENCIAS SOCIALES	5.515	3.659	---	---	---	---	---	---	---	---		
AREA DE INGENIERIAS	6.007	4.233	---	---	---	---	---	---	---	---		
AREA DE SALUD - MEDICINA	2.702	1.687	1.084	170	1.910	494	175	70	78	71		
INSTITUTOS	---	---	---	---	---	---	---	---	---	---		

Fuente: División de Bibliotecas.

PARTE - VI

PROYECTOS



CUADRO No. 59
EJECUCIÓN EN INVERSIÓN
GESTIÓN 2017 -2021
Expresada en Bolivianos

N°	PROYECTO	SISIN	EJECUCIÓN				
			GESTIÓN 2017	GESTIÓN 2018	GESTIÓN 2019	GESTIÓN 2020	GESTIÓN 2021
1	EQUIP. MEJ. Y DOT.AGUA CENTROS AGROP.FAC.G.CHACO EL PALMAR	1450000700000.	0,00	813.359,40	297.331,20	0,00	0,00
2	MEJ. DESEMPEÑO DOCENTE USO METOD. PROCESOS ENSEÑANZA APREND. UAJMS	1450001000000.	75.376,00	373.550,00	-	-	-
3	EQUIP. ODONTOMOVILES	1450001100000.	0,00	0,00	1.330.000,00	-	-
4	ACRED. DEL LABORATORIO CEANID CAMPUS UNIV. UAJMS	1450001900000.	27.937,40	-	-	-	-
5	IMPLEM. CENTRO DE CONCILIACION EXTRAJUDICIAL FAC.CS.JURIDICAS UAJMS	1450002300000.	-	-	49.340,00	3.533,00	60.923,87
6	AMPL. Y EQUIP 2DO BLOQUE FAC.HUMANIDADES CAMPUS UNIV. UAJMS	1450002700000.	-	-	0,00	0,00	1.275.009,71
7	FORTAL. PLATAFORMA CHAGAS INST.ACAD.CIENTIF. CAMPUS UNIV. UAJMS	1450002800000.	575.719,91	-	-	-	-
8	CONST. CAMPUS UNIV.II FASE FAC.GRAN CHACO YACUIBA - UAJMS	1450003100000.	28.397.078,06	3.572.156,64	-	-	-
9	CONST. Y EQUIP.CAMPUS UNIV.VILLA MONTES UAJMS-MEJ. GENET.CAPRINO MED.INTROD.RAZA MURCIANO GR. CENTRO EXP.CHOCLOCA UAJMS	1450003400000.	10.708.197,25	-	-	-	-
10	CONST. VIAS DE ACCESO E INFRAEST.SERVICIOS CAMPUS UNIV.BJO.	1450003500000.	61.821,00	-	-	-	-
11	CONST. VIAS DE ACCESO E INFRAEST.SERVICIOS CAMPUS UNIV.BJO.	1450004200000.	317.870,29	-	-	-	-
12	FORTAL. DIFUSION Y PUBLICIDAD REVISTA CIENTIFICA UAJMS	1450004700000.	154.958,50	125.837,00	218.145,26	126.615,00	216.441,14
13	FORTAL. CULTURA DE PLANIFICACION UAJMS	1450004800000.	119.164,60	111.373,00	135.373,50	19.771,18	115.719,54
14	CONST. Y EQUIP. SISTEMAS RADIO Y TELEV. UNIVERSITARIA UAJMS	1450005400000.	0,00	0,00	-	-	-
15	EQUIP. GUARDERIA UNIVERSIDAD AUTONOMA JUAN MISAEI SARACHO	1450005600000.	219.676,00	199.280,00	-	-	-
16	REPOS. DE EQUIPO Y MENAJE DE COCINA PARA EL COMEDOR UNIVERSITARIO-UAJMS	1450005700000.	9.472,00	216.188,50	-	-	-
17	AUTOEVAL. DE LA CARRERA DE ING. CIVIL FACULTAD CIENCIAS Y TECNOLOGÍA - UAJMS	1450005800000.	42.769,40	-	-	-	-
18	AUTOEVAL. DE LA CARRERA DE ING.INFORMATICA FAC.CIENCIAS INTEGRADAS DEL GRAN CHACO-UAJMS	1450005900000.	16.977,00	-	-	-	-
19	ACRED. DE LA CARRERA DE INGENIERIA INFORMATICA FACULTAD CIENCIAS Y TECNOLOGÍA - UAJMS	1450006000000.	0,00	-	-	-	0,00
20	EQUIP. MOBIL CAMPUS UNIV.VILLA MONTES UAJMS-MODULO II	1450006100000.	433.275,00	400.920,00	-	-	-
21	EQUIP. MEJORAM. PRACT. HOSPITAL ESTUD. FAC CS. SALUD Y FAC.MEDICINA	1450006200000.	394.122,00	-	-	-	-
22	ACRED. CARRERA INGENIERIA AGRONOMICA FAC. AGRIC. Y FOREST. UAJMS	1450006300000.	71.317,00	-	-	-	-
23	EQUIP. CAMPUS UNIV.II FASE FAC.GRAN CHACO YACUIBA - UAJMS	1450006400000.	0,00	1.638.858,00	-	-	-
24	CONST. COMPLEJO DEPORTIVO CAMPUS UNIV. TARIJA UAJMS	1450006500000.	-	0,00	-	-	-
25	FORTAL. Y EQUIP P/ EL MEJORAMIENTO DEL PROCESO ENSEÑANZA APRENDIZAJE CARRERA INGENIERIA ALIMENTOS-UAJMS	1450006600000.	41.497,11	327.066,08	165.953,02	-	41.238,29
26	REPOS. EQUIP.LAB. DE COMPUTACIÓN CARRERA ING. INFORMATICA-FCYT-UAJMS	1450006700000.	0,00	1.191.064,00	-	-	-
27	ACRED. CARRERA INGENIERIA QUIMICA F.C.Y T. - UAJMS	1450006900000.	-	70.199,13	-	-	-
28	CONST. CIERRE PERIMETRAL HOSPITAL ACADEMICO UAJMS	1450007000000.	-	-	0,00	0,00	1.476.065,67
29	CONST. CANCHA DE CESPED SINTETICO Y ENMALLADO CAMPUS UNIV UAJMS YACUIBA	1450007100000.	-	-	0,00	-	-
30	REMOD. Y EQUIPAMIENTO UNIDAD DE COMUNICACIONES-UAJMS	1450067100000.	-	244.913,08	132.700,00	96.570,00	148.028,50
31	EQUIP. P/ EL MEJORAMIENTO DEL CENTRO DE DATOS UAJMS	1450067200000.	-	0,00	2.013.661,00	390.808,00	-
32	EQUIP. MODULO II FACULTAD CIENCIAS INTEGRADAS BERMEJO	1450067500000.	-	-	738.827,00	-	-
33	MEJ. LABORATORIO COMPUTACIÓN FAC. CS. JURICAS Y POLITICAS	1450067400000.	-	-	812.150,00	-	-
34	EQUIP. SISTEMA CONTROL DE ASISTENCIA UAJMS	1450067600000.	-	-	0,00	810.005,60	-
35	MEJ. BIBLIOTECAS ESPECIALIZADAS FACULTATIVAS UAJMS	1450067700000.	-	-	948.745,00	555.926,00	825.854,00
36	EQUIP. MOBILIARIO PRIMERA FASE FAC. CS. INT.GRAN CHACO	1450067800000.	-	-	344.400,00	1.075.820,00	-
37	EQUIP. UNIDADES DE APOYO A LA GESTION ACADEMICA UAJMS	1450067900000.	-	-	14.280,00	3.727.095,00	0,00
38	MEJ. DEL SISTEMA DE SEGURIDAD Y VIGILANCIA EN LA UAJMS	1450068000000.	-	-	0,00	-	-
39	EQUIP. Y REFACCION IMPRENTA Y EDITORIAL UNIVERSITARIA UAJMS	1450068100000.	-	-	0,00	0,00	0,00
40	EQUIP. BLOQUE AULAS FASE II CAMPUS UNIV. FAC. CS INT. GRAN CHACO YACUIBA	1450068200000.	-	-	3.080,00	2.424.383,21	44.235,82
41	EQUIP. DIDACTICO PARA AULAS UAJMS	1450068300000.	-	-	0,00	2.695.618,00	0,00
42	MEJ. GABINETE DE COMPUTACION FACULTAD DE HUMANIDADES	1450068400000.	-	-	0,00	0,00	868.139,00
43	MEJ. BIBLIOGRAFICO ESPECIALIZADO EN FACULTADES DE LA UAJMS	1450068500000.	-	-	0,00	353.647,00	881.726,00
44	EQUIP. INFORMATICO PARA MEJORAR LA PRACTICA DOCENTE UAJMS	1450068600000.	-	-	-	-	0,00
45	MEJ. LAB. ESPEC. DE INFORMATICA CARRERA INGENIERIA CIVIL FAC. CS Y TECNOL.	1450068700000.	-	-	-	-	0,00
46	CONST. Y EQUIPAMIENTO HOSPITAL ACADEMICO UAJMS	1450147100000.	-	-	0,00	0,00	0,00
47	CONST. Y EQUIP. CENTRO DE INTERACCION SOCIAL Y CULTURAL UAJMS	1450147200000.	-	-	0,00	0,00	354.512,32
48	INVEST. PROTOCOLO MEDICION BATIMETRICA P/MONITOREO EMBALSES Y LAGUNAS DPTO TARIJA CHUQUISACA	1450207200000.	-	-	352.899,32	-	68.668,18

49	INVEST. ENFERMEDAD DE CHAGAS PROBLEMA DE SALUD PREVALENTE EN DPTO DE TARIJA	1450207300000.	-	0,00	466.387,75	334.076,33	426.606,13
50	DESAR. CAPAC. LOCAL Y ACAD. GIRH - MIC INVEST. ACCION CUENCA PEDAGOGICA YESERA MUNIC. CERCADO TARIJA	1450207400000.	-	-	124.749,84	-	959.201,92
51	ACRED. LABORATORIO QUIMICA F.C.Y T.- UAJMS	1450287100000.	-	209.920,70	118.092,05	0,00	97.027,60
52	ACRED. CARRERA INGENIERIA CIVIL F.C.Y T.- UAJMS	1450287200000.	-	4.910,00	53.263,68	-	-
53	AUTOEVAL. CARRERA INGENIERIA AGRONOMICA EL PALMAR F.C.I.G.CH-UAJMS	1450287300000.	-	23.629,25	-	-	-
54	ACRED. CARRERA DE ODONTOLOGIA FAC. DE ODONT-UAJMS	1450287400000.	-	97.111,87	-	-	-
55	AUTOEVAL. CARRERA DE IDIOMAS FAC. HUMANIDADES UAJMS	1450287500000.	-	3.655,50	15.070,30	-	-
56	AUTOEVAL. CARRERA DE PSICOLOGIA FAC. HUMANIDADES UAJMS	1450287600000.	-	3.135,50	16.025,30	-	-
57	ACRED. CARRERA DE DERECHO FAC. CS. JURIDICAS Y POLITICAS	1450287700000.	-	-	0,00	0,00	60.558,90
58	ACRED. CARRERA DE ECONOMIA FAC. CS. ECONOMICAS Y FINANCIERAS	1450287800000.	-	-	4.382,80	-	43.260,16
59	ACRED. CARRERA DE ADMINISTRACION DE EMPRESAS FAC. CS. ECONOMICAS Y FINANCIERAS	1450287900000.	-	-	4.382,80	0,00	43.182,66
60	ACRED. CARRERA CONTADURIA PUBLICA FAC. CS. ECONOMICAS Y FINANCIERAS	1450288000000.	-	-	4.382,80	0,00	43.841,16
61	ACRED. CARRERA INGENIERIA DE ALIMENTOS FAC. CIENCIAS Y TECNOLOGIA	1450288100000.	-	-	0,00	0	0,00
62	AUTOEVAL. CARRERA INGENIERIA PETROQUIMICA FAC. CS INTEG. VILLA MONTES - UAJMS	1450288200000.	-	-	-	-	6.344,60
63	AUTOEVAL. CARRERA INGENIERIA DE PETROLEO Y GAS NATURAL FAC. CS INTEG.VILLA MONTES - UAJMS	1450288300000.	-	-	-	-	6.349,80
64	AUTOEVAL. CARRERA INGENIERIA COMERCIAL FAC. CS INTEG. GRAN CHACO	1450288400000.	-	-	-	-	14.630,00
65	AUTOEVAL. CARRERA INGENIERIA EN RECURSOS HIDRICOS FAC.CS INTEG.GRAN CHACO	1450288500000.	-	-	-	-	14.632,00
66	AUTOEVAL. CARRERA DE CONTADURIA PUBLICA FAC CS INTEG. BERMEJO	1450288600000.	-	-	-	-	6.424,00
67	AUTOEVAL. CARRERA DE INGENIERIA SANITARIA Y AMBIENTAL FAC. CS INTEG. GRAN CHACO	1450288700000.	-	-	-	-	14.570,00
68	AUTOEVAL. CARRERA MEDICINA VETERINARIA Y ZOOTECNIA FAC. CS INTEG.VILLA MONTES - UAJMS	1450288800000.	-	-	-	-	6.976,80
69	ACRED. SERVICIO DE ANALISIS DE AGUA DEL CEANID UAJMS	1450288900000.	-	-	-	-	82.848,00
70	ACRED. CARRERA DE ECONOMIA MERCOSUR ARCUSUR - FCEF	1450289000000.	-	-	-	-	0,00
71	AUTOEVAL. CARRERA DE CONTADURIA PUBLICA FACULTAD DE CIENCIAS INTEGRADAS DEL GRAN CHACO	1450289100000.	-	-	-	-	15.720,00
72	FORMUL. E IMPLEMENTACION DEL MODELO ACADEMICO UAJMS	1450367400000.	-	-	32.835,00	68.646,00	370.988,00
73	MEJ. DE LA VIRTUALIZACION DE LA EDUCACION EN LA UAJMS	1450367500000.	-	-	-	-	0,00
74	CONST. Y EQUIPAMIENTO DE LAB. DE CARRERA ING. CIVIL	1450005400000.	2.497.190,00	4.540.390,82	1.119.197,00	224.350,00	-
75	CONST. Y DOTAC. MOBIL. NUEVO BLOQUE FAC. ODONTOLOGIA	1450024300000.	988.594,43	-	3.758.536,49	6.378.420,73	1.127.960,59
76	CONST. NUEVO BLOQUE FAC. GRAN CHACO-UAJMS YBA.	1450024600000.	1.927.803,56	-	-	-	-
77	CONST. Y EQUIP. LAB. FARMACOL. Y FARMACOTEC. FAC. SALUD UAJMS	1450024700000.	-	0,00	2.347.730,59	3.330.856,57	179.172,18
78	CONST. NUEVO MOD. Y EQUIP. P/MEJ.ACAD.FAC.ECON. CAMPUS UNIV.	1450025500000.	9.398.788,37	164.780,00	507.000,00	-	0,00
79	CONST. Y EQUIP. CENTRO DE CONVENCIONES CAMPUS UNIV. UAJMS	1450025800000.	0,00	0,00	0,00	0,00	-
80	FORTAL. INVESTIG. CS. BASICAS Y PRECLINIC. CARR. MEDICINA UAJMS	1450027400000.	48.601,50	-	-	-	-
81	CONST. Y EQUIP. LABORATORIO ING. DE ALIMENTOS UAJMS	1450027900000.	0,00	1.480.358,24	5.458.255,84	895.250,00	705.135,00
82	CONST. Y EQUIPAMIENTO GIMNASIO UAJMS	1450028300000.	249.450,00	196.510,00	-	-	-
83	CONST. Y EQUIP. BLOQUE ACADEMICO CARRERA ING. CIVIL CAMPUS UNIV. UJMS	1450028700000.	-	-	-	0,00	6.984.907,21
84	CONST. Y EQUIP. INSTITUTO DE IDIOMAS UAJMS TJA	1450028900000.	-	0,00	484.528,29	1.133.551,93	0,00
85	CONST. CAMPUS UNIV. 1RA FASE FAC.GRAN CHACO YACUBA - UAJMS	1450029900000.	4.919.325,28	10.569.836,46	1.000.000,00	0,00	-
86	CONST. Y EQUIP. P/UNIDAD ACADEMICA CARAPARI - UAJMS	1450030600000.	0,00	-	-	-	-
87	CONST. Y EQUIP. DPTO.INVESTIG.CIENCIA Y TEC. CAMPUS UNIV. UAJMS	1450030700000.	4.390.799,60	2.957.942,79	360.779,00	0,00	0,00
TOTALES			66.087.781,26	29.536.945,96	23.432.484,83	24.644.943,55	17.586.898,75
% DE EJECUCION CON RESPECTO A LO PRESUPUESTADO			58,55%	55,71%	58,53%	40,97%	30,45%

Fuente: Unidad de Proyectos

CUADRO No. 60 - 1
UAJMS: PROYECTOS DE INVESTIGACION
PERIODO 2019 - 2021

N°	NOMBRE DEL PROYECTO	NOMBRE DEL DIRECTOR	CARRERA	LINEA DE INVESTIGACIÓN	MONTO	INVESTIGADORES	
						M	F
1	Investigación del contexto actual de la planta turística en el departamento de Tarija	Roxana Alemán Castillo	Administradora de Empresas	Patrimonio Arquitectónico – Turismo	109.573,00	1	4
2	Análisis y evaluación estilístico estructural de bienes inmuebles coloniales y republicanos del centro histórico de Tarija	Cristian Federico Martínez de los Ríos	Arquitectura	Patrimonio Arquitectónico – Turismo	109.895,00	6	5
3	Planificación del desarrollo territorial de las comunidades de la Cuenca Yesera Tarija Bolivia	Patricio Alejandro Sanjines Uribe	Arquitectura	Factores de riesgo y uso del suelo urbano y rural	110.000,00	2	1
4	Proyecto piloto de mejora del registro y actualización del catastro vitícola del Valle Central de Tarija	Silvia Chambi Gareca	Informática	Innovación en Sistemas Productivos y Agropecuarios	110.000,00	2	2
5	Producción de madera plástica a partir de reciclaje de polietileno tereftalato y aserrín	Jaime Enrique Lujan Pérez	Industrial	Innovación en Sistemas Productivos y Agropecuarios	94.878,20	2	1
6	Propuesta de normativa para el reuso de aguas residuales tratadas en riego agrícola	Ilsen Copa Almazán	Ing. Civil	Tratamiento y reuso del Agua, fertirrigación, riego tecnificado, riego inteligente, etc.	109.375,00	2	1
7	Estudio de la concentración de dióxido de carbono como indicador de COVID-19 en aulas del campus universitario de la UAJMS	Marco Antonio Taquichiri Torrez	Física	Salud: Enfermedades emergentes y reemergentes	109.983,60	4	0
8	Determinación de los requerimientos nutricionales del cultivo de arándano variedad "Biloxi" en la etapa vegetativa inicial, con la aplicación de fertirrigación en el Centro Experimental de Chocloca.	José Lindolfo Laime Nieves	Agronomía	Cultivos promisorios de frutas, uvas, bayas, verduras, hortalizas y especias	110.000,00	2	1
9	La relación de violencia docente estudiantil a partir de la percepción de los alumnos en el proceso de formación integral profesional en la Universidad Autónoma Juan Misael Saracho	Blanca Fátima Montaña Márquez	Psicología	Violencia y Desigualdad de Género (Mujeres en situación de vulnerabilidad)	103.901,00	0	6

CUADRO No. 60 - 2
UAJMS: PROYECTOS ESTUDIANTILES DE INVESTIGACION
PERIODO 2019 - 2021

N°	NOMBRE DEL PROYECTO	NOMBRE DEL DIRECTOR	CARRERA	LÍNEA DE INVESTIGACIÓN	MONTO	INVESTIGADORES	
						M	F
1	Investigación del potencial de productos turísticos para el turismo rural comunitario en la Zona Oeste de la Provincia Cercado	Katty Lia Loma Lupaca	Idiomas	Patrimonio Arquitectónico - Turismo	9.762,00	0	3
2	Fabricación de un filtro-membrana a base de fibras naturales, biodegradables y renovables obtenidas a partir de totora para desmetalización del vino	Darleen Ariana Serruto Alarcon	Ing. Química	Procesos Productivos Innovadores (valor agregado a materias primas locales)	8.892,00	3	1
3	Determinación de la calidad hídrica en el Río Tarija, Zona Sureste de la Reserva Nacional de Flora y Fauna Tariquía	Paola Serena Galean Ayarde	Ing. Química	Gestión y Planificación de los Recursos Hídricos	10.000,00	2	3
4	Estudio de factibilidad para la instalación de un sistema de energía limpia mediante paneles solares para la alimentación eléctrica de viviendas tipo para la ciudad de Tarija	Marioly Tejerina Ramos	Ing. Civil	Crisis ambiental	8.699,00	2	1
5	La realidad virtual como herramienta para el mejoramiento de los métodos de enseñanza en la Carrera de Ingeniería Civil de la UAJMS	Ruth Quisbert Totola	Ing. Civil	Sociedad digital	10.000,00	2	2
6	Estudio para la determinación de la densidad aparente de los sedimentos depositados en el embalse de San Jacinto	Sergio Leonel Aparicio Ontiveros	Ing. Civil	Gestión y planificación de recursos hídricos	9.999,74	3	2
7	Snack fortificado con hierro y zinc a base de harinas de maíz morado y remolacha	Maira Mabel Jurado Gareca	Ing. Alimentos	Procesos Productivos Innovadores (valor agregado a materias primas locales)	10.000,00	1	3
8	Aplicación del índice IBMWP e índice ICA para la determinación de la calidad hídrica y ecológica de la quebrada el común, municipio de Caraparí	Gina Analia Palacios Mendez	Ing. En Recursos Hídricos	Gestión y planificación de recursos hídricos	9.890,00	2	1
9	Modelo de turismo rural comunitario sostenible con el medio ambiente en el Distrito de Curqui	Mónica Giselle Párraga Valdez	Economía	Patrimonio Arquitectónico – Turismo	10.000,00	2	5
10	Impacto de la brecha salarial de las mujeres en la ciudad de Tarija en relación a los hombres pertenecientes al sindicato de taxistas y en los profesionales independientes de ingeniería civil y enfermería durante la gestión 2022	Yohana Nicol Saracho Tejerina	Contaduría Pública	Violencia y Desigualdad de Género (Mujeres en situación de vulnerabilidad)	4.760,00	1	2

Fuente: DICYT

PARTE - VII

PRESUPUESTOS EJECUTADOS INGRESOS Y EGRESOS

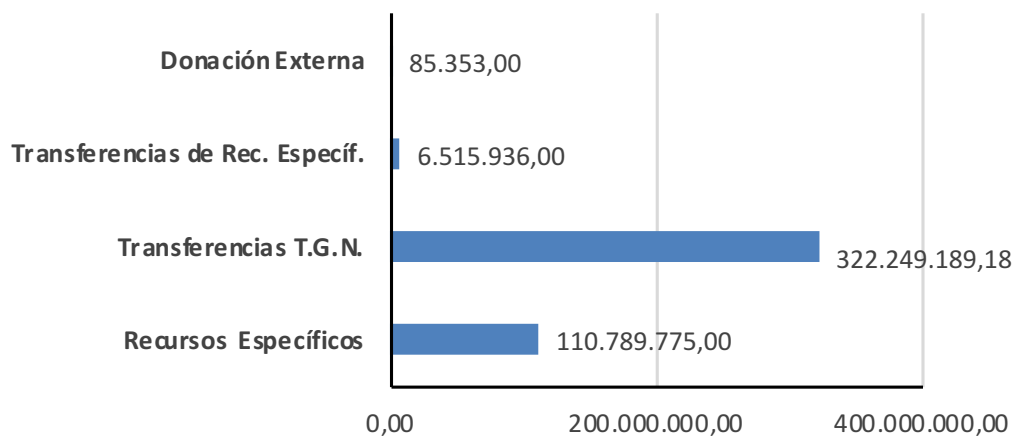


**CUADRO No. 61
RECURSOS POR FUENTE
GESTION 2021**

FUENTE	RECURSOS	PRESUP. VIGENTE
20	Recursos Específicos	110.789.775,00
41	Transferencias T.G.N.	322.249.189,18
42	Transferencias de Rec. Específ.	6.515.936,00
80	Donación Externa	85.353,00
TOTAL		439.640.253,18

Fuente: Departamento de Finanzas

**GRAFICO N° 34
RECURSOS POR FUENTE (INGRESOS Bs.)
GESTION 2021**

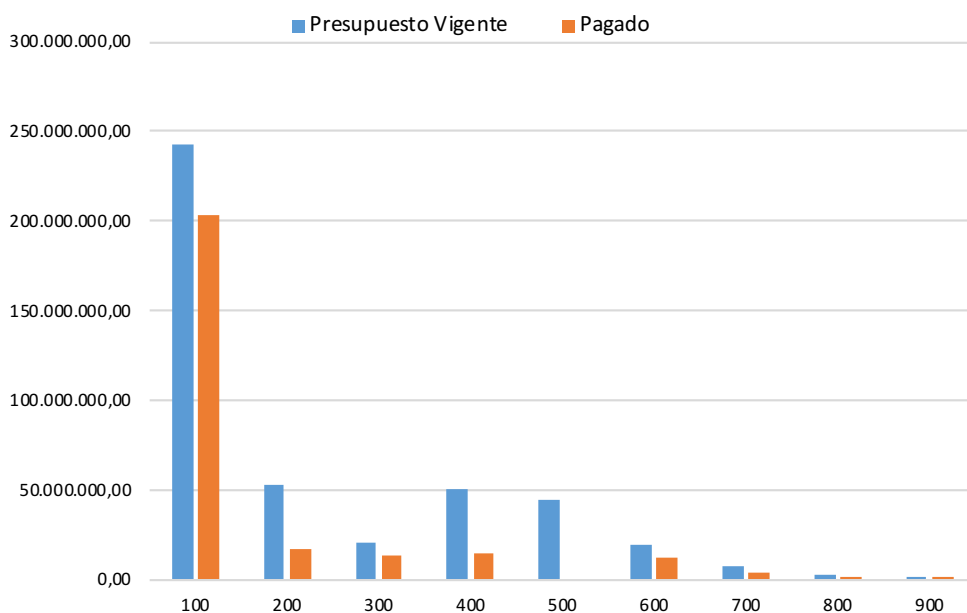


**CUADRO N° 62
EJECUCIÓN PRESUPUESTARIA POR GRUPOS DE GASTO
GESTION 2021**

Entidad	Grupo	Descripción Grupo	Presup. Vig.	Pagado	Saldo
145	100	SERVICIOS PERSONALES	242.720.225,83	202.723.737,61	39.996.488,22
145	200	SERVICIOS NO PERSONALES	52.251.462,20	17.108.833,34	35.142.628,86
145	300	MATERIALES Y SUMINISTROS	21.140.107,05	13.287.309,94	7.852.797,11
145	400	ACTIVOS REALES	50.226.674,00	14.187.990,14	36.038.683,86
145	500	ACTIVOS FINANCIEROS	44.467.078,44	0,00	44.467.078,44
145	600	SERVICIO DE LA DEUDA PUBLICA Y	18.913.128,85	12.615.453,34	6.297.675,51
145	700	TRANSFERENCIAS	7.324.045,81	3.673.544,84	3.650.500,97
145	800	IMPUESTOS, REGALIAS Y TASAS	2.350.504,00	1.640.647,03	709.856,97
145	900	OTROS GASTOS	247.027,00	134.552,82	112.474,18
TOTAL			439.640.253,18	265.372.069,06	174.268.184,12

Fuente: Departamento de Finanzas

**GRAFICO No. 35
EJECUCIÓN PRESUPUESTARIA POR GRUPOS DE GASTO
AÑO 2021**

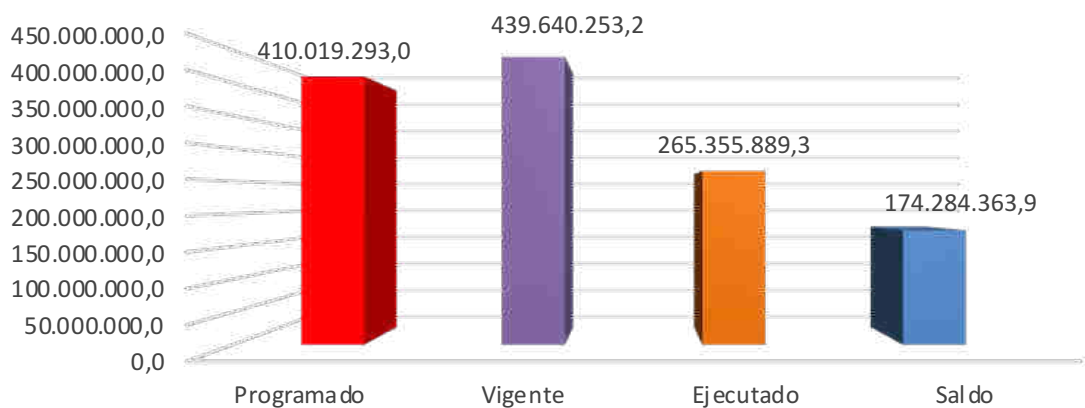


CUADRO No. 63
UAJMS: EJECUCION GLOBAL DEL PRESUPUESTO
GESTION 2021
(En Bolivianos)

FUENTE	MONTO
Programado	410.019.293,0
Vigente	439.640.253,2
Ejecutado	265.355.889,3
Saldo	174.284.363,9
% Ejecutado	60,36

Fuente: Departamento de Finanzas

GRAFICO No. 36
SITUACION DE EJECUCION GLOBAL
GESTION 2021
en Bs.

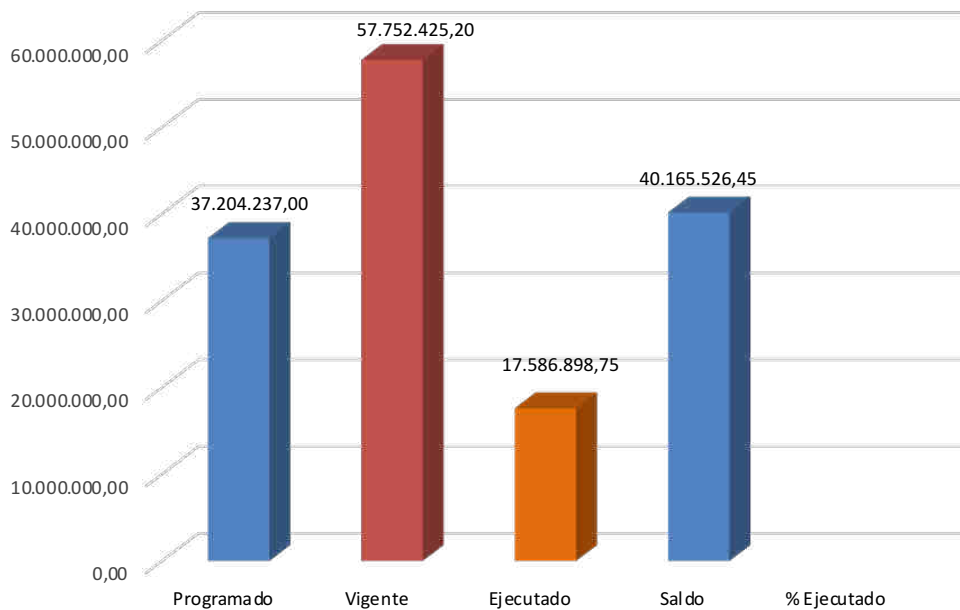


CUADRO No. 64
UAJMS : EJECUCION DEL PRESUPUESTO GASTO INVERSION
AÑO 2021 (EN BOLIVIANOS)

FUENTE	MONTO
Programado	37.204.237,00
Vigente	57.752.425,20
Ejecutado	17.586.898,75
Saldo	40.165.526,45
% Ejecutado	30,45

Fuente: Departamento de Finanzas

GRAFICO No. 37
SITUACION DE EJECUCION GLOBAL
GESTION 2021
en Bs.

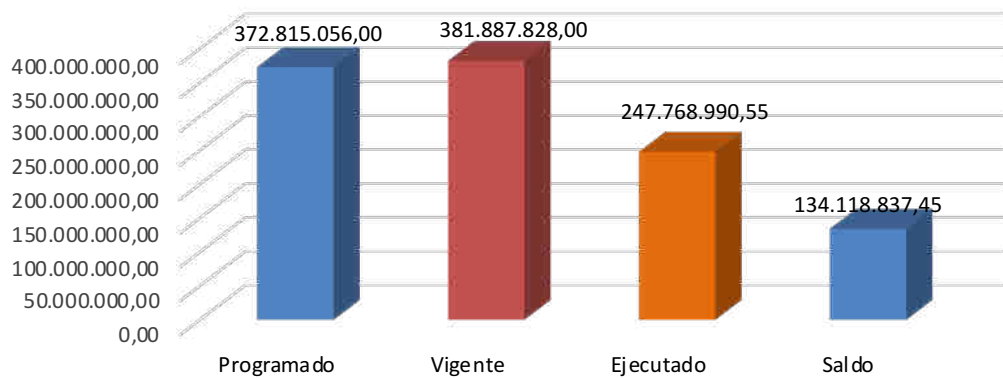


CUADRO No. 65
UAJMS: EJECUCION GASTO CORRIENTE DEL PRESUPUESTO
GESTIÓN 2021

FUENTE	MONTO
Programado	372.815.056,00
Vigente	381.887.828,00
Ejecutado	247.768.990,55
Saldo	134.118.837,45
% Ejecutado	64,88

Fuente: Departamento de Finanzas

GRAFICO No. 38
SITUACION DEL GASTO CORRIENTE en Bs.
GESTION 2021

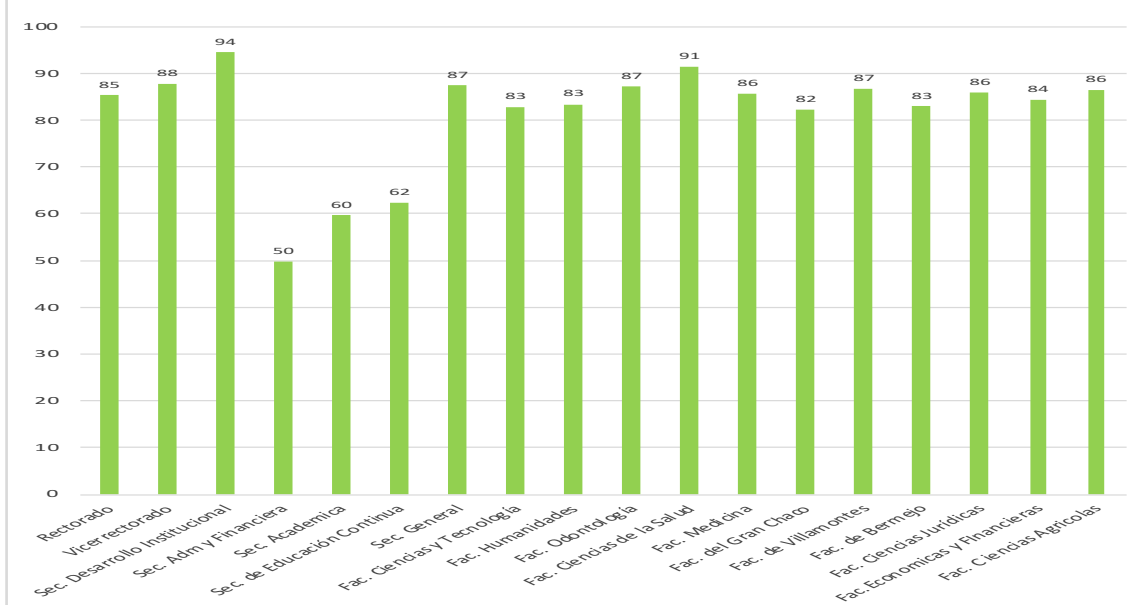


CUADRO N° 66
EJECUCIÓN PRESUPUESTARIA POR REPARTICIONES
GESTION 2021

UNIDADES	PRESUPUESTO	DEVENGADO	% EJECUCION
Rectorado	4.285.458,00	3.654.613,10	85,28
Vicerrectorado	4.179.339,00	3.671.828,87	87,86
Sec. Académica	41.462.201,87	24.730.429,71	59,65
Sec. de Educación Continua	11.015.609,00	6.880.870,71	62,46
Sec. Desarrollo Institucional	8.152.132,00	7.700.329,63	94,46
Sec. General	3.158.907,00	2.760.551,59	87,39
Fac. Ciencias y Tecnología	47.613.304,00	39.430.982,60	82,82
Fac. Humanidades	10.910.216,00	9.103.756,37	83,44
Fac. Odontología	13.421.138,00	11.690.805,52	87,11
Fac. Ciencias de la Salud	15.674.946,00	14.312.640,94	91,31
Fac. Medicina	6.548.152,00	5.614.659,00	85,74
Fac. del Gran Chaco	26.466.226,00	21.769.410,83	82,25
Fac. de Villamontes	8.023.365,00	6.964.726,11	86,81
Fac. de Bermejo	13.658.200,00	11.329.310,52	82,95
Sec. Adm y Financiera	74.832.942,35	37.169.656,44	49,67
Fac. Ciencias Jurídicas	11.693.017,00	10.034.877,94	85,82
Fac. Economicas y Financieras	22.565.039,34	19.048.306,70	84,42
Fac. Ciencias Agrícolas	13.760.557,00	11.901.233,97	86,49

Fuente: Departamento de Finanzas

GRAFICO No. 39
EJECUCION PRESUPUESTARIA POR UNIDADES (En %)
AÑO 2021



PARTE - VIII

EQUIPOS E INFRAESTRUCTURA



GRAFICO N° 40
EQUIPOS DE COMPUTACION EN REPARTICIONES ACADEMICAS
PERIODO 2017 - 2021

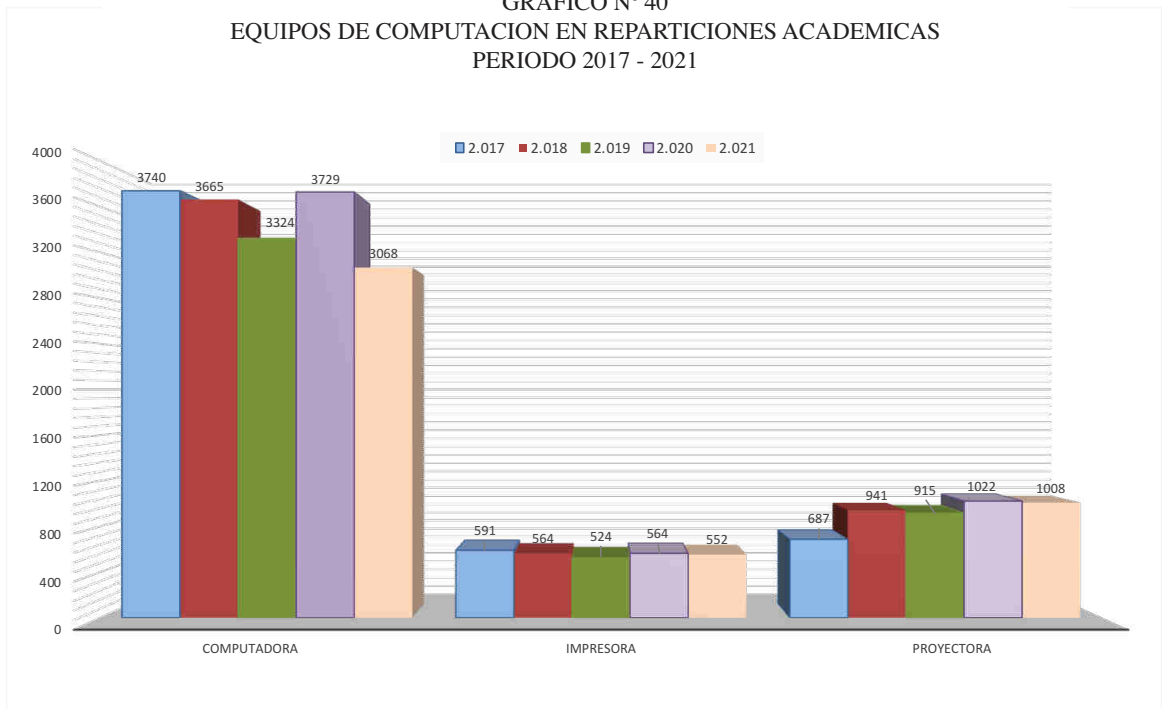
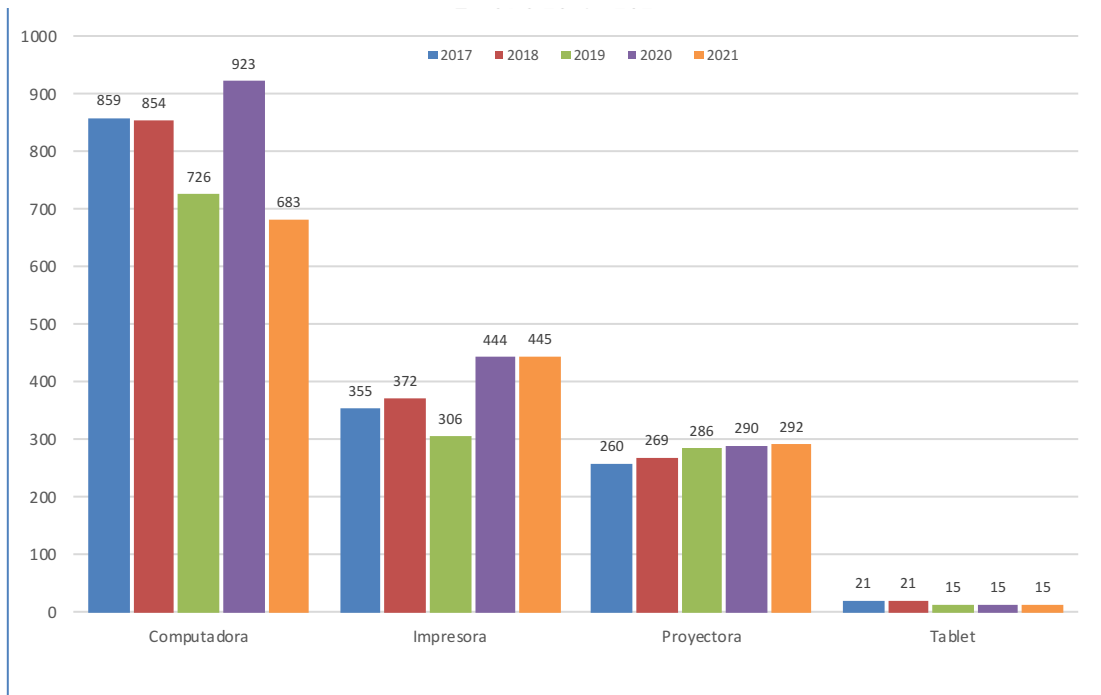


GRAFICO N° 41
EQUIPOS ELECTRONICOS EN REPARTICIONES ADMINISTRATIVAS
PERIODO 2017 - 2021



CUADRO No. 69
 UAJMS: RESUMEN INFRAESTRUCTURA ACADEMICA Y ADMINISTRATIVA POR AMBIENTES
 (SUPERFICIE EN m2)
 GESTION 2021

FACULTADES	Aulas	Laboratorios Gabinetes	Biblio tecas	Oficinas	Dormi torios	Comedor Cocina	Pasillos	Otros	Campos Deportivos	Gabinete	Salón Auditorio	Baños	Vestu.	Depósito	Subtotal
TOTAL	43.611,71	16.982,23	4.026,79	16.760,57	915,67	3.170,84	16.881,94	96.613,78	16.179,42	4.573,58	6.833,96	8.077,67	371,04	6.268,30	241.267,50
EDIFICIOS DOMINGO PAZ	662,59	-	-	-	-	-	-	73,30	-	-	-	7,16	-	6,74	749,79
EDIFICIO ADMINISTRATIVO	-	-	-	1.244,95	-	39,38	764,73	558,70	-	-	-	99,64	-	37,60	2.745,00
RECTORADO	-	-	-	670,10	-	11,30	119,81	543,79	-	-	-	35,61	-	129,07	1.509,68
INSTITUTO DE IDIOMAS	643,81	134,76	59,72	62,44	7,69	20,86	529,77	923,86	-	-	-	84,90	-	54,92	2.522,73
POSGRADO	331,35	-	-	457,69	-	13,17	323,67	26,43	-	6,81	-	71,17	-	28,04	1.258,33
CASA DORADA	-	-	53,67	108,27	-	-	617,80	864,87	-	-	536,43	50,41	-	5,49	2.236,94
CAMPUS UNIVERSITARIO "EL TEJAR"	16.253,48	8.873,70	1.050,04	6.755,73	14,15	398,94	3.264,41	32.389,73	7.786,31	953,12	2.151,77	2.904,53	101,07	2.486,51	85.383,49
FACULTAD CIENCIAS AGRICOLAS Y FORESTALES	1.212,77	538,89	460,43	1.059,12	218,09	144,87	2.109,72	3.174,14	-	319,55	274,12	433,73	-	401,59	10.347,02
INFRAESTRUCTURA CAMPUS UNIVERSITARIO	1.148,60	510,62	460,43	985,28	-	7,28	2.055,50	951,00	-	319,55	274,12	368,13	-	125,82	7.206,33
CENTRO EXPERIMENTAL CHOCLOCA	-	28,27	-	73,84	218,09	137,59	54,22	2.223,14	-	-	-	65,60	-	275,77	3.076,52
ENTRE RIOS (PUERTO MARGARITA)	64,17	-	-	-	167,86	27,33	-	398,69	-	-	-	25,07	-	10,94	694,06
FACULTAD TECNOLOGIA	4.429,48	3.201,82	44,37	513	0	47,18	278,05	3.893,24	0	226,84	38,67	305,06	5,38	443,55	13.426,64
FACULTAD MEDICINA	198,19	345,64	67,45	224,83				1.122,08			133,18	71,8	31,00	46,93	2.241,10
FACULTAD CIENCIAS DE LA SALUD	704,42	290,34	161,12	199,75			4,51	689,78				40,77	5,98	26,31	2.122,98
FACULTAD CIENCIAS ECONOMICAS Y FINANCIERAS	2516,97	188,24	69,52	683,08			5,07	2.409,19			212,98	261,8		7,64	6.354,49
FACULTAD HUMANIDADES	641,34	62,04	59,26	288,87				900,45		160,69	123,47	48,68		44,90	2.329,70
FACULTAD CIENCIAS JURIDICAS Y POLITICAS	1185,02	0	45,5	389,27	0	35,55	1,72	2.829,37	0	196,21	380,09	153,76	0	133,07	5.349,56
FACULTAD DE ODONTOLOGIA	606,48	706,78	101,81	566,05	-	31,47	3.240,38	2.938,47	-	85,22	166,68	250,45	73,40	259,46	9.026,65
CASA DORADA	-	-	53,67	108,27	-	-	617,80	864,87	-	-	536,43	50,41	-	5,49	2.236,94
INSTITUTO DE IDIOMAS	643,81	134,76	59,72	62,44	7,69	20,86	529,77	923,86	-	-	-	84,90	-	54,92	2.522,73
POSGRADO	331,35	-	-	457,69	-	13,17	323,67	26,43	-	6,81	-	71,17	-	28,04	1.258,33
BLOQUE COMEDOR UNIVERSITARIO				38,81		114,80		1.417,94				120,35	36,72	102,42	1.831,04
EDIF. ADMINISTRATIVOS EL TEJAR	90,74	90,74	90,74	90,74	90,74	90,74	90,74	90,74	90,74	90,74	90,74	90,74	90,74	90,74	1.270,36
BLOQUE GIMNASIO				12,78		19,47	119,84	825,28				93,93		36,33	1.107,63
BLOQUE COLISEO					14,15		338,30	202,09	526,34			30,03		82,59	1.193,50
BLOQUE GUARDERIA	33,34			149,84		18,01		1.891,8				77,30	12,05	35,02	2.217,36
BLOQUE BIBLIOTECA		130,45		196,57		13,05	43,68	1.462,45			98,51	63,3		124,64	2.132,65
CAMPOS DEPORTIVOS									7.259,97						7.259,97
MUSEO CASA DE MOTO MENDEZ				13,90	14,48		10,45	389,79				3,24		9,55	441,41
PROVINCIAS															
FACULTAD CIENCIAS INTEGRADAS DE BERMEJO	4.411,02	407,90	617,83	803,55	139,27	113,67	188,48	8.180,61	-	615,22	535,78	408,51	-	114,05	16.535,89
FACULTAD DE CIENCIAS INTEGRADAS DE VILLAMONTES	2.555,22	908,95	358,36	626,64	18,27	3,88	374,95	14.274,36	516,06	420,73	605,69	628,57	27,86	213,16	21.532,70
FACULTAD DE CIENCIAS INTEGRADAS DEL GRAN CHACO	6.160,33	967,22	673,58	1.015,00	391,14	2.135,27	2.984,62	14.144,10	-	1.491,64	949,42	1.656,10	23,56	1.361,95	33.953,93

Fuente: Infraestructura

UNIDAD - III

INDICADORES INSTITUCIONALES



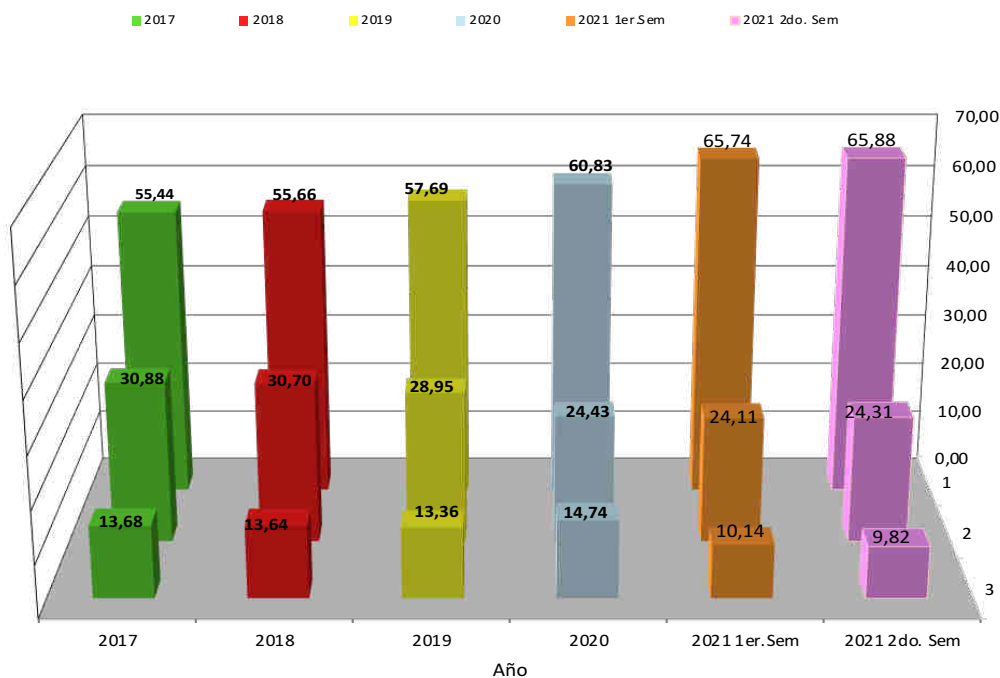
CUADRO No. 70
UAJMS: ÍNDICE DE RENDIMIENTO ESTUDIANTIL PROMEDIO
PERIODO 2017 - 2021

AÑOS RENDIMIENTO	2017			2018			2019			2020			1er. Sem 2021			2do. Sem 2021		
	APR.	REP.	ABA.	APR.	REP.	ABA.	APR.	REP.	ABA.	APR.	REP.	ABA.	APR.	REP.	ABA.	APR.	REP.	ABA.
FACULTADES Y PROGRAMAS																		
TOTAL UNIVERSIDAD	55,44	30,88	13,68	55,66	30,70	13,64	57,69	28,95	13,36	60,83	24,43	14,74	65,74	24,11	10,14	65,88	24,31	9,82
FACULTAD DE CIENCIAS JURID. Y POLÍTICAS	62,71	20,37	16,92	62,11	22,64	15,25	65,20	22,04	12,76	68,29	17,64	14,07	68,06	21,73	10,21	72,22	18,95	8,83
DERECHO	62,71	20,37	16,92	62,11	22,64	15,25	65,20	22,04	12,76	68,29	17,64	14,07	68,06	21,73	10,21	72,22	18,95	8,83
FACULTAD DE CIENCIAS ECO. Y FINANCIERAS	57,69	29,42	12,89	55,87	30,47	13,66	58,89	26,62	14,49	63,03	22,07	14,90	64,49	23,82	11,66	60,13	27,81	12,06
ECONOMIA	59,28	28,66	12,07	58,44	28,50	13,06	59,72	25,68	14,60	62,50	22,66	14,84	65,52	21,44	12,94	59,86	29,70	10,44
CONTADURIA PUBLICA	56,88	29,91	13,20	55,75	30,25	14,00	57,18	26,70	16,12	62,72	21,25	16,03	63,43	22,78	13,80	58,97	27,08	13,94
ADMINISTRACION DE EMPRESAS	58,91	28,60	12,48	55,49	31,42	13,09	61,67	26,68	11,65	63,87	22,30	13,83	64,53	27,23	8,23	61,57	26,64	11,79
FACULTAD DE CIENCIAS AGRIC. Y FORESTALES	57,55	32,50	9,95	58,68	29,83	11,49	60,89	27,15	11,96	57,24	25,49	17,27	62,49	22,41	15,10	63,67	26,34	9,99
INGENIERIA AGRONOMICA	63,99	27,33	8,68	61,60	27,53	10,87	63,01	25,78	11,21	56,83	25,75	17,42	57,39	27,73	14,87	58,67	30,31	11,02
INGENIERIA FORESTAL	49,08	39,04	11,88	51,57	35,54	12,89	56,79	32,25	10,96	54,57	24,92	20,51	61,26	25,38	13,36	54,81	33,54	11,66
INGENIERIA EN MEDIO AMBIENTE	44,87	42,96	12,17	55,58	32,21	12,21	58,26	26,30	15,44	58,05	24,40	17,55	60,71	25,51	13,78	47,15	36,62	16,23
VITICULTURA Y ENOLOGIA	--	--	--	--	--	--	--	--	--	59,52	26,89	13,59	70,60	11,02	18,37	94,06	4,90	1,05
FACULTAD DE CIENCIAS Y TECNOLOGIA	42,10	42,14	15,76	42,66	41,76	15,58	42,56	42,25	15,19	49,77	33,69	16,54	47,11	39,74	13,15	47,96	39,64	12,40
INGENIERIA QUIMICA	47,45	40,20	12,35	48,97	39,00	12,03	49,85	38,92	11,23	50,70	35,58	13,71	51,75	35,88	12,37	51,19	37,75	11,06
INGENIERIA CIVIL	37,36	47,27	15,36	38,15	46,48	15,37	36,86	47,45	15,69	37,22	45,29	17,50	37,57	47,55	14,88	33,50	49,87	16,62
INGENIERIA DE ALIMENTOS	57,39	30,45	12,17	56,70	30,79	12,51	56,73	30,37	12,90	59,89	24,19	15,92	63,69	27,37	8,94	57,24	33,04	9,72
INGENIERIA INFORMATICA	43,10	35,76	21,14	43,94	36,92	19,14	44,67	36,91	18,42	44,17	34,87	20,96	36,67	44,72	18,61	44,17	39,76	16,07
ARQUITECTURA	47,83	34,65	17,52	47,32	34,56	18,12	47,15	36,21	16,64	53,16	27,41	19,43	47,57	38,32	14,10	50,59	38,64	10,77
INGENIERIA INDUSTRIAL	45,13	43,85	11,02	44,61	43,39	12,01	47,53	41,36	11,11	53,48	34,78	11,74	45,42	44,59	9,99	51,07	38,76	10,17
FACULTAD DE ODONTOLOGIA	54,90	29,78	15,31	51,99	34,21	13,80	53,50	32,99	13,51	59,35	32,18	8,47	61,92	32,77	5,31	64,53	29,33	6,14
ODONTOLOGIA	54,90	29,78	15,31	51,99	34,21	13,80	53,51	32,99	13,50	59,35	32,18	8,47	61,92	32,77	5,31	64,53	29,33	6,14
FACULTAD DE CIENCIAS DE ENFERMERIA	52,79	34,30	12,90	54,78	32,19	13,03	61,79	26,94	11,27	69,46	19,04	11,50	79,72	12,12	8,17	84,33	8,18	7,50
ENFERMERIA	60,39	24,90	14,72	60,73	23,32	15,05	64,68	21,84	13,48	66,76	17,78	15,46	72,36	19,62	8,02	73,54	17,71	8,76
ENFERMERIA OBSTETRIZ	--	--	--	--	--	--	88,03	9,12	2,85	92,12	2,56	5,32	75,70	14,34	9,96	91,26	5,83	2,91
ENFERMERIA (YACUBA)	--	--	--	--	--	--	75,27	13,92	10,81	76,41	12,67	10,92	82,02	9,88	8,10	90,46	7,24	2,30
ENFERMERIA (BERMEJO)	--	--	--	--	--	--	--	--	--	--	--	--	88,78	4,62	6,60	82,04	1,94	16,02
FACULTAD DE CIENCIAS QUIMICO FARM. Y BIOQ.	52,79	34,30	12,90	54,78	32,19	13,03	61,79	26,94	11,27	63,30	20,99	15,71	56,98	35,78	7,25	60,47	33,67	5,86
BIOQUIMICA	44,87	45,47	9,66	45,98	44,85	9,17	49,87	40,70	9,43	57,09	32,44	10,47	57,99	35,50	6,51	57,90	36,69	5,41
QUIMICO FARMACEUTICA	44,81	42,05	13,14	50,86	38,82	10,32	54,47	35,92	9,61	61,10	27,81	11,09	55,96	36,05	7,99	63,04	30,65	6,30
FACULTAD DE HUMANIDADES	57,20	27,04	15,76	61,79	22,57	15,64	62,43	22,11	15,46	66,11	14,90	19,00	68,25	17,61	14,15	63,87	19,41	16,72
PSICOLOGIA	55,68	27,28	17,05	61,37	22,75	15,88	61,46	23,25	15,29	70,23	15,11	14,66	69,35	20,14	10,51	67,23	17,88	14,89
IDIOMAS	61,15	26,42	12,44	62,86	22,09	15,05	64,95	19,15	15,90	61,98	14,68	23,34	67,14	15,08	17,78	60,51	20,94	18,55
FACULTAD INTEGRADA DE BERMEJO	59,14	28,12	12,74	60,62	28,02	11,36	60,56	26,90	12,54	63,55	21,63	14,83	65,28	23,74	10,99	64,40	25,71	9,89
CONTADURIA PUBLICA	60,63	28,97	10,40	61,56	27,06	11,38	58,64	28,40	12,96	67,44	23,06	9,50	63,88	29,57	6,56	66,51	24,98	8,51
COMERCIO INTERNACIONAL	61,44	26,07	12,49	61,50	28,24	10,26	65,53	25,37	9,10	68,38	21,96	9,66	73,60	17,86	8,54	67,25	27,21	5,54
INGENIERIA DE SISTEMAS	52,37	28,64	18,99	56,45	29,47	14,08	55,56	26,09	18,35	57,40	26,66	15,94	58,06	25,51	16,42	61,10	26,04	12,85
INGENIERIA AGROPECUARIA	55,85	29,31	14,84	60,03	28,72	11,25	57,72	27,87	14,41	60,96	14,83	24,21	65,56	22,02	12,42	62,75	24,62	12,64
FACULTAD DE CS. EMPRESARIALES	64,74	22,06	13,20	63,68	23,02	13,30	65,03	21,79	13,18	61,54	22,85	15,61	62,08	25,20	12,72	62,69	24,67	12,65
CONTADURIA PUBLICA	67,28	21,36	11,36	63,40	23,02	13,58	68,69	17,50	13,81	70,13	17,09	12,78	70,87	21,13	8,00	71,56	20,84	7,60
INGENIERIA COMERCIAL	62,01	22,39	15,60	58,29	26,59	15,12	58,77	24,89	16,34	66,20	20,02	13,78	66,32	24,53	9,15	58,57	26,50	14,94
ADMINISTRACION Y GESTION PUBLICA	68,11	17,11	14,78	69,54	18,84	11,62	68,56	18,46	12,98	72,30	17,61	10,09	71,66	21,08	7,26	69,95	20,76	9,29
FACULTAD DE ING. DE REC. NAT. Y TECNOLOGIA	64,74	22,06	13,20	63,68	23,02	13,30	65,03	21,79	13,18	59,67	24,40	15,93	60,03	27,30	12,67	59,20	27,87	12,93
INGENIERIA INFORMATICA	63,11	21,19	15,71	62,16	20,02	17,82	60,93	24,83	14,24	55,90	24,58	19,52	54,10	30,45	15,45	60,96	25,47	13,58
INGENIERIA SANITARIA Y AMBIENTAL	57,53	27,44	15,03	59,36	25,89	14,75	62,82	25,21	11,97	52,47	27,11	20,42	51,00	26,49	22,51	55,80	24,50	19,70
INGENIERIA AGRONOMICA	62,90	27,21	9,89	65,58	26,69	7,73	64,14	27,47	8,39	58,56	25,30	16,14	71,43	23,37	5,20	70,95	22,20	6,85
INGENIERIA DE RECURSOS HIDRICOS	80,02	15,76	4,23	74,91	17,13	7,96	66,45	26,49	7,06	57,09	26,65	16,26	51,26	27,26	21,48	54,52	29,20	16,28
FACULTAD INTEGRADA DE VILLAMONTES	48,80	41,10	10,11	51,43	37,52	11,05	58,69	31,01	10,30	63,34	22,89	13,77	63,11	27,70	9,19	57,84	30,41	11,75
MEDICINA VETERINARIA Y ZOOTECNIA	56,06	33,96	9,97	60,88	30,26	8,86	68,11	23,83	8,06	65,85	19,23	14,92	68,04	26,99	4,97	73,00	22,37	4,63
INGENIERIA DE PETROLEO Y GAS NATURAL	48,22	41,37	10,04	49,75	38,06	12,19	52,35	34,07	13,58	66,14	21,76	12,10	65,58	25,50	8,92	48,88	34,03	17,09
INGENIERIA PETROQUIMICA	43,87	46,19	9,94	45,15	42,94	11,91	55,08	35,06	9,86	58,04	27,68	14,28	55,72	30,61	13,67	51,65	34,82	13,53
FACULTAD DE MEDICINA	83,67	14,01	2,32	84,14	13,53	2,33	86,76	11,35	1,89	93,01	3,70	3,29	95,17	3,51	1,33	95,06	4,04	0,90
MEDICINA	83,67	14,01	2,32	84,14	13,53	2,33	86,76	11,35	1,89	93,01	3,70	3,29	95,17	3,51	1,33	95,06	4,04	0,90

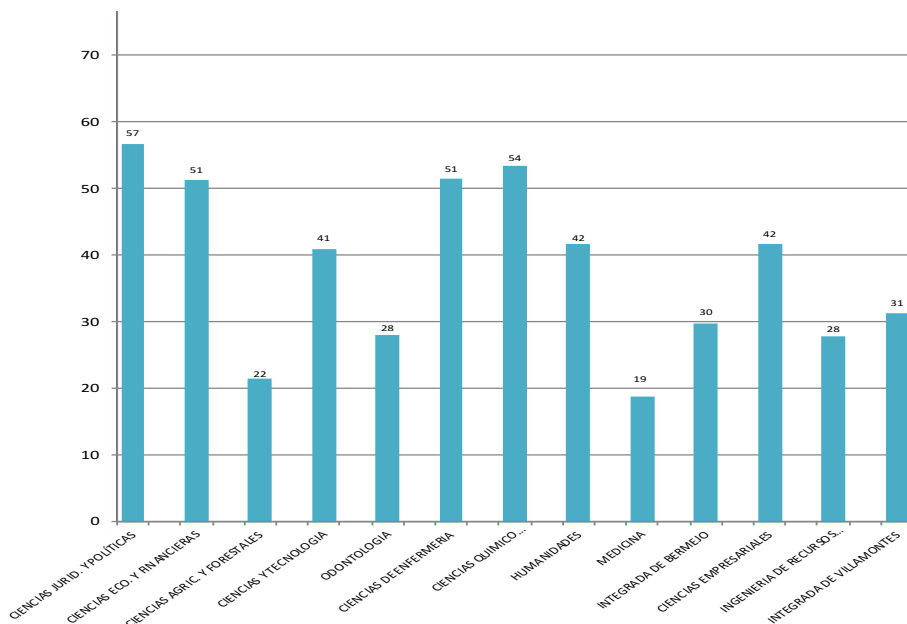
Fuente:Departamento de Tecnología de la Información y Comunicación

APR = Aprobado REP = Reprobado AB = Abandono

GRAFICO No. 42
INDICE DE RENDIMIENTO ESTUDIANTIL (%)
PERIODO 2017 - 2021



CUADRO No. 43
RELACION MATRICULADOS / DOCENTES REDUCIDOS A TIEMPO COMPLETO
AÑO 2021



CUADRO No. 71
UAJMS : RELACION MATRICULADOS / DOCENTES REDUCIDOS A TIEMPO COMPLETO
POR FACULTADES
PERIODO 2017 - 2021

FACULTADES	AÑOS				
	2017	2018	2019	2020	2021
TOTAL UNIVERSIDAD	42	41	39	38	39
CIENCIAS JURID. Y POLÍTICAS	60	60	55	55	57
CIENCIAS ECO. Y FINANCIERAS	57	57	55	52	51
CIENCIAS AGRIC. Y FORESTALES	27	28	23	22	22
CIENCIAS Y TECNOLOGIA	43	44	41	39	41
ODONTOLOGIA	20	22	26	28	28
CIENCIAS DE ENFERMERIA	51	54	51	44	51
CIENCIAS QUIMICO FARMACEUTICAS Y BIOQUIMICA	38	37	40	39	54
HUMANIDADES	50	48	48	41	42
MEDICINA	22	17	16	16	19
INTEGRADA DE BERMEJO	32	30	29	27	30
CIENCIAS EMPRESARIALES	52	49	45	41	42
INGENIERIA DE RECURSOS NATURALES Y TEC.	32	32	32	30	28
INTEGRADA DE VILLAMONTES	40	32	31	30	31

Fuente : Cuadros No. 22 - 34

CUADRO No. 72
UAJMS : RELACION MATRICULADOS/GRADUADOS POR FACULTADES Y CARRERAS
PERIODO 2017- 2021

FACULTADES Y CARRERAS	AÑOS	2017	2018	2019	2020	2021
TOTAL UNIVERSIDAD		14	14	15	16	15
FACULTAD DE CIENCIAS JURID. Y POLÍTICAS		11	10	12	11	11
DERECHO		11	10	12	13	11
FACULTAD DE CIENCIAS ECO. Y FINANCIERAS		11	10	9	12	9
ECONOMIA		13	11	9	11	11
CONTADURIA PUBLICA		11	10	9	12	8
ADMINISTRACION DE EMPRESAS		11	8	9	11	10
FACULTAD DE CIENCIAS AGRIC. Y FORESTALES		12	18	27	12	13
INGENIERIA AGRONOMICA		12	21	23	16	15
INGENIERIA FORESTAL		8	15	36	10	10
INGENIERIA EN MEDIO AMBIENTE		48	14	39	6	9
FACULTAD DE CIENCIAS Y TECNOLOGIA		24	22	24	35	25
INGENIERIA QUIMICA		19	19	21	27	26
INGENIERIA CIVIL		23	19	23	42	27
INGENIERIA DE ALIMENTOS		50	43	25	22	63
INGENIERIA INFORMATICA		42	16	25	24	29
ARQUITECTURA Y URBANISMO		0	26	18	36	15
INGENIERIA INDUSTRIAL		--	--	--	63	74
FACULTAD DE ODONTOLOGIA		15	22	16	13	13
ODONTOLOGIA		15	22	16	13	13
FACULTAD DE ENFERMERIA		9	7	19	16	62
ENFERMERIA		9	7	14	11	40
ENFERMERIA OBSTETRIZ		---	---	---	---	---
FACULTAD DE CS. QUIMICO FARMACEUTICAS Y BIOQ.		13	21	24	16	35
BIOQUIMICA		11	21	24	14	63
QUIMICO FARMACEUTICA		24	22	22	21	21
FACULTAD DE HUMANIDADES		17	16	28	11	16
PSICOLOGIA		19	14	33	11	15
IDIOMAS		13	29	21	12	21
FACULTAD DE MEDICINA		3	9	9	13	9
MEDICINA		3	9	9	13	9
FACULTAD INTEGRADA DE BERMEJO		21	19	13	23	15
CONTADURIA PUBLICA		21	17	11	21	11
COMERCIO INTERNACIONAL		23	12	11	21	13
INGENIERIA DE SISTEMAS		17	87	45	32	19
INGENIERIA AGROPECUARIA		---	---	14	26	68
FACULTAD DE CIENCIAS EMPRESARIALES		16	17	15	22	12
CONTADURIA PUBLICA		15	20	10	34	12
INGENIERIA COMERCIAL		11	11	96	13	14
ADMINISTRACION Y GESTION PUBLICA		---	25	15	22	11
FACULTAD DE INGENIERIA DE LOS RECURSOS NAT. Y TECN.		18	20	15	17	17
INGENIERIA EN INFORMATICA		14	13	10	85	28
INGENIERIA AGRONOMICA (EL PALMAR)		9	42	28	14	85
INGENIERIA SANITARIA Y AMBIENTAL		23	11	8	10	9
INGENIERIA DE RECURSOS HIDRICOS		10	11	7	23	7
FACULTAD INTEGRADA DE VILLAMONTES		22	14	15	12	8
INGENIERIA DE PETROLEO Y GAS NATURAL		14	9	18	10	8
INGENIERIA PETROQUIMICA		58	167	14	22	9
MEDICINA, VETERINARIA Y ZOOTECNIA		17	9	14	9	7

FUENTE : Cuadros No. 22 - 27

* Datos preliminares

CUADRO No. 73
UAJMS : RELACION MATRICULADOS / TITULADO CON GRADO ACADEMICO
PERIODO 2017 - 2021

FACULTADES Y PROGRAMAS	AÑOS	2017	2018	2019	2020	2021
TOTAL UNIVERSIDAD		15,0	13,0	13,0	24,0	12,0
FACULTAD DE CIENCIAS JURID. Y POLÍTICAS		12,0	10,0	10,0	15,0	10,0
DERECHO		12,0	10,0	10,0	14,0	10,0
FACULTAD DE CIENCIAS ECO. Y FINANCIERAS		11,0	8,0	9,0	13,0	8,0
ECONOMIA		15,0	9,0	13,0	11,0	10,0
CONTADURIA PUBLICA		11,0	9,0	9,0	17,0	8,0
ADMINISTRACION DE EMPRESAS		13,0	9,0	10,0	12,0	9,0
FACULTAD DE CIENCIAS AGRIC. Y FORESTALES		12,0	11,0	10,0	25,0	8,0
INGENIERIA AGRONOMICA		11,0	10,0	9,0	19,0	9,0
INGENIERIA FORESTAL		13,0	7,0	10,0	33,0	7,0
INGENIERIA EN MEDIO AMBIENTE		16,0	58,0	11,0	37,0	4,0
FACULTAD DE CIENCIAS Y TECNOLOGIA		23,0	25,0	20,0	49,0	19,0
INGENIERIA QUIMICA		16,0	17,0	15,0	461,0	16,0
INGENIERIA CIVIL		24,0	23,0	19,0	47,0	22,0
INGENIERIA DE ALIMENTOS		25,0	18,0	28,0	123,0	9,0
INGENIERIA INFORMATICA		16,0	19,0	19,0	28,0	30,0
ARQUITECTURA		24,0	35,0	22,0	45,0	12,0
FACULTAD DE ODONTOLOGIA		19,0	31,0	26,0	58,0	13,0
ODONTOLOGIA		19,0	31,0	26,0	58,0	13,0
FACULTAD DE ENFERMERIA		12,0	10,0	12,0	22,0	25,0
ENFERMERIA		12,0	10,0	9,0	16,0	16,0
ENFERMERIA OBSTETRIZ		0,0	0,0	0,0	0,0	0,0
FACULTAD DE CIENCIAS QUIMICO FARMACEUTICAS Y BIOQ.		22,0	18,0	17,0	28,0	20,0
BIOQUIMICA		23,0	17,0	15,0	24,0	21,0
QUIMICO FARMACEUTICA		21,0	22,0	20,0	36,0	17,0
FACULTAD DE HUMANIDADES		16,0	13,0	17,0	22,0	10,0
PSICOLOGIA		20,0	17,0	15,0	23,0	11,0
IDIOMAS		15,0	13,0	33,0	39,0	13,0
FACULTAD DE MEDICINA		7,0	6,0	7,0	9,0	20,0
MEDICINA		7,0	6,0	7,0	9,0	20,0
FACULTAD INTEGRADA DE BERMEJO		21,0	7,0	14,0	17,0	16,0
CONTADURIA PUBLICA		24,0	35,0	15,0	12,0	22,0
COMERCIO INTERNACIONAL		29,0	23,0	12,0	19,0	15,0
INGENIERIA EN SISTEMAS		33,0	17,0	60,0	32,0	63,0
INGENIERIA AGROPECUARIA		--	45,7	0,0	65,0	14,0
FACULTAD DE CIENCIAS EMPRESARIALES		15,0	18,0	16,0	85,0	11,0
CONTADURIA PUBLICA		11,0	19,0	16,0	46,0	12,0
INGENIERIA COMERCIAL		14,0	10,0	12,0	586,0	8,0
ADMINISTRACIÓN Y GESTIÓN PUBLICA		0,0	0,0	25,5	0,0	13,8
FACULTAD DE INGENIERIA DE LOS RECURSOS NAT. Y TECN.		52,0	29,0	18,0	98,0	10,0
INGENIERIA INFORMATICA		17,0	29,0	16,0	86,0	22,0
INGENIERIA AGRONOMICA		29,0	10,0	20,0	100,0	12,0
INGENIERIA SANITARIA Y AMBIENTAL		15,0	12,0	6,0	49,0	7,0
INGENIERIA EN RECURSOS HIDRICOS		71,0	9,0	11,0	27,0	8,0
FACULTAD INTEGRADA DE VILLAMONTES		23,0	18,0	10,0	14,0	11,0
MEDICINA VET. Y ZOOTECNICA (VILLAMONTES)		15,0	17,0	9,0	15,0	10,0
PETROLEO Y GAS NATURAL		23,0	11,0	6,0	12,0	11,0
INGENIERIA PETROQUIMICA		35,0	56,0	35,0	15,0	10,0

FUENTE : Cuadros No. 22 - 29

CUADRO No. 74
UAJMS : RELACION MATRICULADOS / TITULADOS EN PROVISION NACIONAL
PERIODO 2017 - 2021

FACULTADES Y PROGRAMAS	AÑOS	2017	2018	2019	2020	2021
TOTAL UNIVERSIDAD		13,9	12,0	13,3	33,8	11,5
FACULTAD DE CIENCIAS JURID. Y POLÍTICAS		12,6	11,0	10,0	19,3	9,4
DERECHO		12,6	11,0	10,0	19,3	9,4
FACULTAD DE CIENCIAS ECO. Y FINANCIERAS		11,3	9,0	9,5	18,3	7,9
ECONOMIA		11,5	9,0	12,7	16,2	8,0
CONTADURIA PUBLICA		11,4	10,0	9,3	19,2	7,8
ADMINISTRACION DE EMPRESAS		12,9	9,0	10,4	19,6	8,6
FACULTAD DE CIENCIAS AGRIC. Y FORESTALES		10,9	11,0	9,8	49,3	6,8
INGENIERIA AGRONOMICA		9,7	10,0	9,4	38,9	7,4
INGENIERIA FORESTAL		11,5	7,0	9,9	164,0	5,6
INGENIERIA EN MEDIO AMBIENTE		16,1	173,0	11,0	37,0	4,3
FACULTAD DE CIENCIAS Y TECNOLOGIA		22,9	23,0	21,1	65,5	17,4
INGENIERIA QUIMICA		24,3	17,0	16,1	115,3	16,4
INGENIERIA CIVIL		23,3	23,0	18,8	52,5	21,2
INGENIERIA DE ALIMENTOS		25,0	21,0	24,9	245,0	12,0
INGENIERIA INFORMATICA		14,0	21,0	19,9	47,3	21,1
ARQUITECTURA		25,2	33,0	23,6	80,9	11,1
INGENIERIA INDUSTRIAL		--	--	--	--	64,8
FACULTAD DE ODONTOLOGIA		20,4	28,0	27,0	60,7	22,6
ODONTOLOGIA		20,4	28,0	27,0	60,7	22,6
FACULTAD DE CIENCIAS DE ENFERMERIA		10,6	9,7	12,2	556,7	12,5
ENFERMERIA		10,6	10,0	8,8	398,3	8,3
ENFERMERIA OBSTETRIZ		--	--	--	--	--
FACULTAD DE CIENCIAS QUIMICO						
FARMACEUTICAS Y BIOQUIMICAS		23,0	17,5	18,3	31,0	17,2
BIOQUIMICA		24,1	16,0	17,3	28,7	17,4
QUIMICO FARMACEUTICA		21,3	20,0	20,1	35,6	16,8
FACULTAD DE HUMANIDADES		16,8	15,0	16,2	28,9	10,5
PSICOLOGIA		19,7	16,0	14,6	26,9	10,6
IDIOMAS		13,6	13,0	27,6	49,7	14,0
FACULTAD DE MEDICINA		7,0	6,0	7,2	9,4	18,2
MEDICINA		7,0	6,0	7,2	9,4	18,2
FACULTAD INTEGRADA DE BERMEJO		24,5	8,0	14,6	23,5	14,5
CONTADURIA PUBLICA		23,0	20,0	15,6	16,9	14,0
COMERCIO INTERNACIONAL		28,5	15,0	11,9	27,8	12,5
INGENIERIA EN SISTEMAS		27,8	19,0	90,5	32,0	47,3
INGENIERIA AGROPECUARIA		--	--	--	129,0	15,1
FACULTAD DE CIENCIAS EMPRESARIALES		19,2	19,7	16,0	439,8	9,7
CONTADURIA PUBLICA		12,8	21,0	16,1	534,5	20,4
INGENIERIA COMERCIAL		52,9	10,0	12,0	195,3	8,7
ADMINISTRACIÓN Y GESTIÓN PUBLICA		--	--	25,5	0,0	11,3
FACULTAD DE INGENIERIA DE LOS RECURSOS						
NATURALES Y TECNOLOGIA		22,3	14,5	11,2	179,3	9,8
INGENIERIA INFORMATICA		14,0	19,0	14,2	68,5	7,2
INGENIERIA AGRONOMICA		36,8	11,0	25,6	150,0	11,1
INGENIERIA SANITARIA Y AMBIENTAL		22,4	19,0	7,7	344,0	6,8
INGENIERIA DE RECURSOS HIDRICOS		71,0	9,0	14,2	68,5	7,2
FACULTAD INTEGRADA DE VILLAMONTES		22,6	17,0	10,4	15,4	10,1
MEDICINA VETERINARIA Y ZOOTECNIA		15,3	15,0	8,7	15,9	10,9
INGENIERIA DE PETROLEO Y GAS NATURAL		23,3	11,0	6,2	16,1	9,2
INGENIERIA PETROQUIMICA		34,6	48,0	34,6	14,5	10,3

FUENTE : Cuadros No. 22 - 31

CUADRO No. 75
UAJMS : RELACION ALUMNOS MATRICULADOS / ALUMNOS NUEVOS MATRICULADOS
PERIODO 2017 - 2021

FACULTADES Y PROGRAMAS	AÑOS	2017	2018	2019	2020	2021
TOTAL UNIVERSIDAD		5,4	5,6	5,6	5,1	5,9
FACULTAD DE CIENCIAS JURID. Y POLÍTICAS		5,0	5,5	5,3	3,5	4,8
DERECHO		5,0	5,5	5,3	4,1	4,8
DERECHO (Bermejo)					1,0	
FACULTAD DE CIENCIAS ECO. Y FINANCIERAS		6,2	6,1	6,6	5,8	7,7
ECONOMIA		7,0	7,0	6,0	5,6	8,8
CONTADURIA PUBLICA		6,3	6,3	7,5	6,5	9,1
ADMINISTRACION DE EMPRESAS		5,9	5,6	5,5	4,9	6,1
FACULTAD DE CIENCIAS AGRIC. Y FORESTALES		4,9	6,3	8,7	5,1	10,0
INGENIERIA AGRONOMICA		4,9	6,0	7,9	7,8	9,6
INGENIERIA FORESTAL		8,4	7,3	8,5	8,6	8,2
INGENIERIA EN MEDIO AMBIENTE		3,2	6,7	15,4	7,4	10,1
VITICULTURA Y ENOLOGIA					1,0	
FACULTAD DE CIENCIAS Y TECNOLOGIA		6,6	7,3	7,7	7,5	9,7
INGENIERIA QUIMICA		7,0	8,2	6,9	6,3	13,8
INGENIERIA CIVIL		9,1	10,8	13,1	12,2	19,2
INGENIERIA DE ALIMENTOS		6,0	4,1	6,1	4,4	4,1
INGENIERIA INFORMATICA		5,9	7,0	5,0	4,4	4,4
ARQUITECTURA		6,8	7,5	8,3	9,5	12,9
INGENIERIA INDUSTRIAL		1,6	2,2	3,0	3,8	5,5
FACULTAD DE ODONTOLOGIA		4,9	4,0	4,4	4,4	4,5
ODONTOLOGIA		4,9	4,0	4,4	4,4	4,5
FACULTAD DE CIENCIAS DE ENFERMERIA		4,8	4,0	2,2	3,1	3,0
ENFERMERIA		4,8	4,0	4,0	3,8	2,0
ENFERMERIA OBSTETRIZ				1,1	2,6	
ENFERMERIA (Yacuiba)				1,0	2,1	
ENFERMERIA OBSTETRIZ (Bermejo)						
FACULTAD DE CIENCIAS QUIMICO FARMACEUTICAS Y BIOQUIMICAS		4,3	4,6	4,3	4,8	4,2
BIOQUIMICA		4,6	4,4	4,5	5,1	4,8
QUIMICO FARMACEUTICA		4,0	5,0	4,1	4,5	3,6
FACULTAD DE HUMANIDADES		5,2	5,0	5,0	4,3	3,9
PSICOLOGIA		5,7	5,2	5,2	4,6	7,6
IDIOMAS		4,1	4,5	4,5	3,7	1,7
FACULTAD DE MEDICINA		7,6	5,0	6,2	5,4	5,3
MEDICINA		7,6	5,0	6,2	5,4	5,3
FACULTAD INTEGRADA DE BERMEJO		4,3	4,7	5,4	5,7	6,0
CONTADURIA PUBLICA		5,4	5,3	5,5	7,3	8,4
COMERCIO INTERNACIONAL		3,1	3,8	4,6	4,4	4,9
INGENIERIA EN SISTEMAS		5,2	3,8	5,0	6,4	5,0
INGENIERIA AGROPECUARIA				10,0	5,6	6,5
FACULTAD DE CIENCIAS EMPRESARIALES		4,2	4,2	5,5	4,8	6,7
CONTADURIA PUBLICA		4,2	4,1	6,7	4,9	7,4
INGENIERIA COMERCIAL		4,8	5,6	5,1	4,8	8,3
ADMINISTRACIÓN Y GESTIÓN PÚBLICA		3,7	3,3	4,5	4,9	5,0
FACULTAD DE INGENIERÍA DE RECURSOS NATURALES Y TECNOLOGÍA		4,8	6,4	6,2	5,8	6,5
INGENIERIA SANITARIA Y AMBIENTAL		4,6	9,1	9,9	10,4	12,2
INGENIERIA INFORMATICA		4,5	4,3	4,4	4,7	4,5
INGENIERIA AGRONOMICA		4,9	7,6	6,7	4,8	5,8
INGENIERIA DE RECURSOS HIDRICOS		5,7	5,4	4,9	4,9	7,6
FACULTAD INTEGRADA DE VILLAMONTES		5,6	8,4	10,3	8,5	7,0
MEDICINA VETERINARIA Y ZOOTECNIA		3,6	5,6	5,4	4,2	3,4
INGENIERIA DE PETROLEO Y GAS NATURAL		9,1	15,8	17,1	14,1	12,9
INGENIERIA PETROQUIMICA		5,9	8,0	15,6	23,7	29,8

FUENTE : Cuadros No. 24 - 22

CUADRO No. 76
UAJMS : RELACION ALUMNOS MATRICULADOS / PERSONAL ADMINISTRATIVO
PERIODO 2011 - 2021

AÑOS	RELACION
2011	28,4
2012	28,4
2013	29,0
2014	28,8
2015	30,3
2016	28,9
2017	28,9
2018	27,7
2019	26,3
2020	26,6
2021	27,5

FUENTE : Cuadros No 22 - 43

CUADRO No. 77
UAJMS : RELACION DOCENTES / PERSONAL ADMINISTRATIVO PERMANENTE
PERIODO 2011 - 2021

AÑOS	RELACION
2011	1,40
2012	1,30
2013	1,30
2014	1,20
2015	1,10
2016	1,00
2017	1,10
2018	1,00
2019	1,00
2020	1,10
2021	1,20

FUENTE : Cuadros No. 38 - 46

CUADRO No. 78
UAJMS : RELACION ACERVO DE LIBROS / ALUMNOS MATRICULADOS
PERIODO 2017 - 2021

BIBLIOTECAS	AÑOS	2017	2018	2019	2020	2021
TOTAL UNIVERSIDAD		2,4	2,5	2,5	2,5	2,6
FAC. CS. JURÍDICAS Y POLÍTICAS		4,4	4,4	4,4	3,8	3,9
DERECHO		4,4	4,4	4,4	3,8	3,9
FAC. CS. ECO. Y FINANCIERAS		1,9	2,0			
AUD.ECO.ADM		1,9	2,0	2,1	2,2	2,2
FAC. CS. AGRÍC. Y FORESTALES		5,6	6,2	6,8	7,0	7,6
AGRO. Y FOR.		6,7	7,3	8,1	9,1	9,6
MEDIO AMBIENTE		0,4	0,4	0,5	0,5	0,6
FAC. DE CS. Y TECNOLOGÍA		1,1	1,0	1,0	1,1	1,1
ARQUITECTURA - INGENIERIA CIVIL		0,9	0,9	0,9	1,0	1,0
INGENIERIA QUIMICA		1,6	1,7	1,7	1,7	1,8
INGENIERIA ALIMENTOS		2,2	2,1	2,1	2,2	2,1
INGENIERIA INFORMATICA		1,6	1,6	1,5	1,5	1,3
FAC. DE ODONTOLOGÍA		2,1	1,9	1,7	1,5	1,4
ODONTOLOGIA		2,1	1,9	1,7	1,5	1,4
FAC. CIENCIAS DE ENFERMERIA		1,6	1,6	1,8	1,4	1,4
ENFERMERIA		1,6	1,6	1,8	1,4	1,4
FAC. CIENCIAS QUIMICO FARMACEUTICAS Y BQM		1,0	1,0	0,9	0,8	0,8
BIOQUIMICA Y QMCO. FARMACEUTICA		1,0	1,0	0,9	0,8	0,8
FAC. DE HUMANIDADES		7,7	7,6	7,6	7,4	7,2
PSICOLOGIA		3,2	3,2	3,3	3,2	3,8
IDIOMAS		17,9	19,2	18,3	19,1	19,8
FAC. DE MEDICINA		0,6	0,7	0,6	0,6	1,3
MEDICINA		0,6	0,7	0,6	0,6	1,3
FAC. INTEGRADA DE BERMEJO		1,5	1,5	1,6	1,8	1,7
CONTADURIA PUBLICA		2,0	2,4	2,3	2,9	2,9
COMERCIO INTERNACIONAL		0,1	0,1	0,1	0,1	0,1
INGENIERIA EN SISTEMAS		1,4	1,3	1,2	1,4	1,2
AGROPECUARIA		2,9	3,4	3,5	3,6	3,4
FAC. CIENCIAS EMPRESARIALES		0,8	0,8			
CONTADURIA PUBLICA - ING. COMERCIAL-ADM Y GESTION PUB		0,9	0,8	0,3	0,5	0,6
FAC. DE INGENIERIA DE LOS RECURSOS NATURALES Y TECN.		0,6	0,6	0,7	0,7	0,7
INFORMATICA - ING. AGRONOMICA-ING RECURSOS HIDRICOS, ING. SANITARIA		0,6	0,6	0,7	0,7	0,7
FAC. CIENCIAS INTEGRADAS DE VILLAMONTES		0,5	0,5	0,7	0,7	0,8
MEDICINA VETERINARIA Y ZOOTECNIA		1,4	1,5	1,9	1,8	1,7
ING. GAS Y PETROLEO Y PETROQUIMICA		0,1	0,1	0,2	0,2	0,2

FUENTE : Cuadros No. 54 - 22

CUADRO No. 79
UAJMS : RELACION PRESTAMO DE LIBROS / ALUMNOS MATRICULADOS
PERIODO 2017- 2021

	AÑOS	2017	2018	2019	2020	2021
BIBLIOTECAS						
TOTAL UNIVERSIDAD		1,1	0,5	1,1	0,2	0,2
CS. AGRÍC. Y FORESTALES		1,1	1,0	1,1	0,5	0,4
DE ODONTOLOGÍA		1,8	1,5	1,2	0,3	0,2
CS. JURIDICAS Y POLITICAS		---	0,3	0,5	0,1	0,1
CS. ECONOMICAS Y FINANCIERAS		---	0,3	0,8	0,3	0,1
DE HUMANIDADES		---	1,6	1,5	0,6	0,4
AREA DE CIENCIAS SOCIALES Y ECONOMICAS		1,6	2,0	--	--	--
CS. Y TECNOLOGIA		1,6	0,3	0,4	0,2	0,3
AREA DE SALUD		2,1	0,3	0,9	0,1	0,0
MEDICINA		8,2	--	4,8	0,5	0,2

FUENTE : Cuadros No. 57 - 22

Nota.- Debido a la pandemia COVID 19 no se tuvo una atención regular a los estudiantes

CUADRO No. 80
UAJMS : RELACION MATRICULADOS / NUMERO DE COMPUTADORAS
PERIODO 2017 - 2021

	AÑOS	2017	2018	2019	2020	2021
FACULTADES						
TOTAL UNIVERSIDAD		7,5	6,4	6,9	6,3	7,8
CS. JURÍD. Y POLÍTICAS		12,1	10,0	8,2	9,4	11,3
CS. ECO. Y FINANCIERAS		11,8	13,1	14,7	11,1	10,8
CS. AGRÍC. Y FORESTALES		4,9	4,3	4,5	4,3	5,1
CIENCIAS Y TECNOLOGÍA		8,1	6,1	7,7	6,2	7,3
ODONTOLOGÍA		8,1	5,7	6,7	7,5	12,9
CIENCIAS DE LA SALUD		10,5	8,4	10,0	11,5	14,9
HUMANIDADES		5,7	4,9	4,9	5,1	4,9
MEDICINA		14,4	6,4	6,1	6,3	11,1
INTEGRADA DE BERMEJO		1,9	1,7	1,9	1,4	2,6
RECURSOS NAT Y CS. EMPRESARIALES		10,1	8,7	8,5	8,0	8,3
INTEGRADA DE VILLAMONTES		5,7	4,9	4,4	3,8	4,0

FUENTE : Cuadros No. 22 - 69

CUADRO No. 81
UAJMS : RELACION ESPACIO AULA/MATRICULADO
PERIODO 2017 - 2021
(M2/MATRICULADO)

AÑO	2017	2018	2019	2020	2021
	Esp.aula/ matriculado	Esp.aula/ matriculado	Esp.aula/ matriculado	Esp.aula/ matriculado	Esp.aula/ matriculado
FACULTADES Y CARRERAS					
TOTAL UNIVERSIDAD	1,4	1,4	1,9	1,9	1,8
FAC. DE CS. JURÍD. Y POLÍTICAS	1,3	1,3	1,2	1,0	0,8
FAC. DE CS. ECO. Y FINANCIERAS	1,0	1,0	0,9	0,7	0,6
FAC. DE CS. AGRÍC. Y FORESTALES	1,6	1,8	1,9	1,8	1,8
FAC. DE CIENCIAS Y TECNOLOGÍA	1,0	0,9	0,8	0,8	0,8
FAC. DE ODONTOLOGÍA	1,5	1,3	1,2	1,2	1,0
FAC. HUMANIDADES	1,5	1,5	1,5	1,5	1,5
FAC. CIENCIAS DE LA SALUD/MEDICINA	1,2	1,2	1,2	1,1	1,0
INTEGRADA DE BERMEJO	4,3	4,3	4,1	4,6	4,4
INTEGRADA DEL GRAN CHACO	1,8	1,7	1,9	1,9	2,0
INTEGRADA DE VILLAMONTES	3,6	3,9	3,2	3,4	3,5

FUENTE : Cuadros No. 22 - 67