



UNIVERSIDAD AUTÓNOMA "JUAN MISAEL SARACHO"

Secretaría de Desarrollo Institucional
Departamento de Planificación Universitaria

ESTADÍSTICAS UNIVERSITARIAS 2014 - 2018

TARIJA - BOLIVIA

AUTORIDADES UNIVERSITARIAS UAJMS 2019

M.Sc. Gonzalo Gandarillas Martínez
RECTOR

M.Sc. Ricardo Colpari Díaz
VICERRECTOR

SECRETARIA DE DESARROLLO INSTITUCIONAL

M.Sc. Natanael de la Cruz Gómez
SECRETARIO DE DESARROLLO INSTITUCIONAL

Arq. Ciro Vargas López
DIRECTOR DE PLANIFICACIÓN Y PROYECTOS

M.Sc. Fabiola Corriño Machicado
UNIDAD DE PLANIFICACION UNIVERSITARIA

ELABORACIÓN TECNICA
Ramiro Aparicio Torrico

EQUIPO TÉCNICO
M.Sc. Maribel Gutiérrez Quiroga
Lic. Adriana Figueroa Saldaña

PRESENTACIÓN

La disponibilidad de información, las estadísticas, indicadores, cifras y datos, en procesos de análisis, evaluaciones y estudios, en contextos: económicos, sociales y políticos, en gran manera constituyen medios e instrumentos estratégicos para la correcta toma de decisiones. Vale resaltar el valioso aporte de las estadísticas, en todos los ámbitos, no solo del crecimiento y el desarrollo económico, sino en todos los contextos relacionados con el que hacer de las personas y de la sociedad en su conjunto. Las estadísticas tienen aplicaciones directas y específicas en la vida real, en razón a que toma los números y cifras de diferentes fenómenos económicos y sociales, mediante la recolección de datos, a fin de construir indicadores estadísticos que orientan la toma de decisiones.

Las estadísticas constituyen un instrumento de especial importancia en el ámbito de la Educación Superior, porque generan información clara, precisa y explicativa, relacionados al comportamiento y conductas de variables del ámbito académico, Institucional, extensión e investigación.

Por la importancia que tiene y que significa la información estadística en la UA"JMS", la Secretaría de Desarrollo Institucional a través del Departamento de Planificación Universitaria presenta las "Estadísticas Universitarias para el período 2012 - 2018".

Anualmente se acopia y se procesa información cuantitativa sobre tres componentes de la UA"JMS" (Docentes, Estudiantes, Administrativos), las mismas que será información e insumos decisivos para la mejora de los procesos de planeación, evaluación y toma de decisiones, en el ámbito universitario.

La Información estadística que se publica en el presente documento permite conocer: tendencias, identificar problemas y promover la toma de decisiones eficientes, en bien de la institución.

*M.Sc. Natanael de la Cruz Gómez
Secretario de Desarrollo Institucional*

INDICE

UNIDAD I INFORMACION GENERAL: NACIONAL Y DEPARTAMENTAL	15
CUADRO No.1: Bolivia: Organización y Territorio	17
CUADRO No.2: Bolivia: Resultados del Censo Nacional de Población y Vivienda 2001 - 2012 por Departamento y Sexo	18
CUADRO No.3: Bolivia: Proyecciones de Población por área, Según Departamento. Periodo 2018-2020.	19
CUADRO No.4: Tarija: Proyecciones de Población de Ambos Sexos, Según Edad Periodo 2012 – 2020.	20
CUADRO No.5: Bolivia: Base Empresarial Activa por Gestión según Departamento, 2016 – 2018.	22
CUADRO No.6: Tarija: Estudiantes Matriculados en Educación Regular, Según nivel, Grado y Sexo. Periodo 2014 - 2018	23
UNIDAD II UNIVERSIDAD EN CIFRAS: PARTE I ESTUDIANTES UNIVERSITARIOS	
2.1 MODALIDADES DE ACCESO A LA UNIVERSIDAD	25
CUADRO No.7: Estudiantes Inscritos al Curso Pre-Universitario por Facultades y Carreras. Periodo 2014 – 2019	27
CUADRO No.8: Estudiantes Inscritos al Curso Pre-Universitario según Sexo. Periodo 2014 – 2019	28
CUADRO No.9: Estudiantes Inscritos al Curso Pre-Universitario según Tipo de Colegio Periodo 2014 – 2019	30
CUADRO No.10: Estudiantes Inscritos al Curso Pre-Universitario por tipo de Bachillerato Periodo 2014 - 2019	31
CUADRO No.11: Estudiantes Inscritos al Curso Pre-Universitario según su Procedencia Periodo 2014 - 2019	33
CUADRO No.12: Estudiantes Inscritos al Curso Pre-Universitario del Departamento de Tarija por Provincias Periodo 2016 – 2019	34
CUADRO No.13: Estudiantes Inscritos al Curso Pre-Universitario por Aprovechamiento Periodo 2014-2019	35
CUADRO No.14: Estudiantes Inscritos a la Prueba de Suficiencia Académica por Facultades y Carreras Periodo 2014 – 2019	37
CUADRO No.15: Estudiantes Inscritos a la Prueba de Suficiencia Académica por tipo de Colegio y Sexo Periodo 2014 – 2019	38
CUADRO No.16: Estudiantes Inscritos a la Prueba de Suficiencia Académica por Tipo de Bachillerato Periodo 2014 – 2019	40
CUADRO No.17: Estudiantes Inscritos a la Prueba de Suficiencia Académica por Procedencia Periodo 2014 – 2019	41
CUADRO No.18: Estudiantes Inscritos a la Prueba de Suficiencia Académica por Provincias Periodo 2014 – 2019	42
CUADRO No.19: Estudiantes Inscritos a la Prueba de Suficiencia Académica por Aprovechamiento Periodo 2014 – 2019	43

CUADRO No.20	Estudiantes que se inscriben bajo la modalidad de Admisión Especial por carreras y sexo Período 2016 – 2019	45
CUADRO No.21	Estudiantes Nuevos Habilitados para Ingresar a la Universidad por Modalidad de Acceso Período 2014 – 2019	47
2.2 ESTUDIANTES UNIVERSITARIOS		49
CUADRO No.22:	Total de Estudiantes Inscritos por Facultades Período 2014 – 2018	51
CUADRO No.23:	Estudiantes Inscritos por Sexo. Período 2014 – 2018	53
CUADRO No.24:	Estudiantes Nuevos Inscritos por Facultades y Carreras Período 2014 – 2018	55
CUADRO No.25:	Estudiantes Nuevos Inscritos por Sexo, Período 20113-2018	56
CUADRO No.26:	Estudiantes Extranjeros Inscritos según su Nacionalidad Período 2016-2018	58
CUADRO No.27:	Estudiantes Graduados por Sexo Período 2014-2018	59
CUADRO No.28:	Estudiantes Titulados con Grado Académico Período 2014-2018	60
CUADRO No.29:	Número de Estudiantes Titulados con Grado Académico por Sexo, Período 2014 – 2018	61
CUADRO No.30:	Número de Estudiantes Titulados en Provisión Nacional Período 2014 – 2018	62
CUADRO No.31:	Número de Estudiantes Titulados en Provisión Nacional por Sexo. Período 2014 – 2018	64
CUADRO No.32:	Becas Comedor por Categorías, Facultades, Carreras Período 2014 – 2018	66
CUADRO No.33:	Número de Becas Comedor por Sexo Período 2014-2018	67
PARTE II DOCENTES Y AUXILIARES DE DOCENCIA		6
CUADRO No.34:	Número de Docentes Reducidos a Tiempo Completo por Facultades Período 2014-2018	70
CUADRO No.35:	Número de Docentes por Facultades Período 2014 – 2018	71
CUADRO No.36:	Número Total de Docentes por Departamentos y por Sexo Período 2015-2018	72
CUADRO No.37:	Número de Docentes por Dedicación Período 2014 – 2018	74
CUADRO No.38:	Cátedras por Condición de Docentes por Facultades. Período 2014 – 2018	76
CUADRO No.39:	Cátedras por Condición de Docentes por Facultades y Departamento Período 2014 – 2018	77
CUADRO No.40:	Número de Auxiliares de docencia por Sexo, Facultades Período 2014 – 2018	78
PARTE III TRABAJADORES ADMINISTRATIVOS		79
CUADRO No.41:	Personal Administrativo Permanente por Niveles. Período 2014 – 2018	81
CUADRO No.42:	Personal Administrativo por Niveles y Dedicación Período 2014 – 2018	81
CUADRO No.43:	Personal Administrativo por Niveles, Dedicación y Sexo Período 2014 – 2018	82

CUADRO No.44:	Personal Administrativo Permanente por Reparticiones. Período 2014 – 2018	84
CUADRO No.45:	Valor del Punto Periodo 2008 – 2018	85
CUADRO No.46:	Escala Salarial Administrativa – Docente	86
PARTE IV POSTGRADO		87
CUADRO No.47:	Programas de Postgrado, Doctorado, Maestrías, Especialidades y Diplomados. Gestión 2016 – 2018	89
CUADRO No.48:	Docentes por Programa, Origen, Sexo y Área de Conocimiento Periodo 2016 – 2018	90
CUADRO No.49:	Número de Matriculados por Programa y Sexo Periodo 2016 – 2018	91
CUADRO No.50:	Número de Estudiantes Titulados por Sexo y Programas. Periodo 2008 – 2018	92
PARTE V BIBLIOTECAS		93
CUADRO No.51	Acervo de Libros de las Bibliotecas, por Facultades Período 2014 – 2018	95
CUADRO No.52:	Incremento del Acervo de libros por Bibliotecas 2014 - 2018	96
CUADRO No.53:	Incremento del Acervo de Libros por Origen y Bibliotecas. Período 2014-2018	98
CUADRO No.54:	Préstamo de Libros por Bibliotecas Período 2014 – 2018	99
CUADRO No.55	Préstamo de Libros en Sala y Domicilio por Bibliotecas Período 2014 – 2018	100
PARTE VI PROYECTOS		101
CUADRO No.56	Programa de Inversión. Año 2018	103
CUADRO No.57:	Proyectos Estudiantiles de Investigación. Periodo 2016 - 2018	104
PARTE VII PRESUPUESTOS EJECUTADOS: INGRESOS Y EGRESOS		107
CUADRO No.58	Recursos Programados. Año 2018	109
CUADRO No.59:	Matrícula Universitaria 2014-2018	110
CUADRO No.60	Valor Matrícula Facultativa 2014-20017	110
CUADRO No.61:	Ejecución Presupuestaria por reparticiones. Año 2018	111
CUADRO No.62:	Ejecución Presupuestaria por grupos de gasto. Año 2018	112
PARTE VIII EQUIPOS E INFRAESTRUCTURA		113
CUADRO No.63:	Equipos de Computación por Reparticiones Administrativas. Período 2014 – 2018	115
CUADRO No.64:	Equipos de Computación por Facultades y Carreras Período 2014 – 2018	119
CUADRO No.65:	Resumen Infraestructura Académica y Administrativa por Ambientes según su uso. Año 2018	121
UNIDAD III INDICADORES INSTITUCIONALES		123
CUADRO No.66:	Índice de Rendimiento Estudiantil Promedio. Periodo 2014 - 2018	125

CUADRO No.67:	Relación Matriculados/Docentes reducidos a Tiempo Completo por Facultades. Período 2014 – 2018	126
CUADRO No.68:	Relación Estudiantes Inscritos/Graduados por Facultades y Carreras Período 2014 – 2018	127
CUADRO No.69:	Relación Matriculados/Titulados con Grado Académico Período 2014-2018	128
CUADRO No.70:	Relación Matriculados/Titulados en Provisión Nacional Período 2014 – 2018	129
CUADRO No.71:	Relación Estudiantes Nuevos/Estudiantes Matriculados Período 2014 – 2018	130
CUADRO No.72:	Relación Estudiantes Titulados Grado Académico/Titulados Provisión Nacional. Período 2014 – 2018	131
CUADRO No.73:	Relación Número de Estudiantes Matriculados/Personal Administrativo Período 2014 – 2018	132
CUADRO No.74:	Relación Docentes/Personal Administrativo. Período 2014 – 2018	132
CUADRO No.75:	Relación Acervo de Libros/Estudiantes Matriculados Período 2014 – 2018	133
CUADRO No.76:	Relación Estudiantes Matriculados/Auxiliares de Docencia por Facultades. Período 2014 – 2018	134
CUADRO No.77:	Relación Préstamo de libros/Estudiantes Matriculados Período 2014-2018	134
CUADRO No.78:	Relación Matriculados/ Número de Computadoras Período 2014-2018	135
CUADRO No.79:	Relación Espacio Aula/Estudiantes Matriculados Período 2014-2018	136
CUADRO No.80:	Resumen de Indicadores. Año 2018	136

INDICE DE GRAFICOS

INFORMACION GENERAL

GRAFICO No.1:	Bolivia: División de su Territorio por Departamentos	17
GRAFICO No.2:	Bolivia. Distribución porcentual de la Población Censo 2012	18
GRAFICO No.3:	Bolivia: Base Empresarial Vigente Según Departamento. Periodo 2018 – 2019	22
GRAFICO No.4:	Estudiantes Matriculados en Educación Regular del Departamento de Tarija por provincias, Grado. Sexo Año 2019	24

MODALIDADES DE ACCESO A LA UNIVERSIDAD

GRAFICO No.5:	Estudiantes Inscritos al curso Pre-Universitario por Sexo Periodo 2014 - 2019	29
GRAFICO No.6:	Curso Pre-Universitario Inscritos Según Tipo de Colegio Periodo 2014 - 2019	29
GRAFICO No.7:	Estudiantes Inscritos al curso Pre-Universitario por Origen. Año 2019	32
GRAFICO No.8:	Proporción en Estudiantes Inscritos al Curso Pre-Universitario por Provincias de Tarija, Año 2019	32
GRAFICO No.9:	Estudiantes Inscritos al Curso Pre-Universitario Inscritos por Tipo de Bachillerato. Periodo 2014 - 2019	36
GRAFICO No.10:	Estudiantes Curso Pre-Universitario Inscritos por Aprovechamiento Periodo 2014 – 2019	36
GRAFICO No.11:	Porcentaje de Estudiantes Inscritos a la Prueba de Suficiencia Académica por Sexo Periodo 2014 – 2019	39
GRAFICO No.12:	Estudiantes Inscritos a la Prueba de Suficiencia Académica por Áreas Periodo 2014 - 2019	39
GRAFICO No.13:	Prueba de Suficiencia Académica, Inscritos por Origen. Año 2019	44
GRAFICO No.14:	Prueba suficiencia académica, Inscritos por Provincias Tarija. Año 2019	44
GRAFICO No.15:	Estudiantes Inscritos a la Prueba Suficiencia Académica por Aprovechamiento. Periodo 2014 – 2019	46
GRAFICO No.16:	Total Estudiantes Nuevos Habilitados para Ingresar a la Universidad Periodo 2014 – 2019	46

ESTUDIANTES UNIVERSITARIOS

GRAFICO No.17:	Participación Porcentual de las Facultades en la Matrícula Universitaria. Año 2018	52
GRAFICO No.18:	Número de Estudiantes inscritos por Facultades. Periodo 2014-2018	52
GRAFICO No.19:	Estudiantes Matriculados por Sexo. Periodo 2014-2018	54

GRAFICO No.20:	Participación Porcentual Estudiantes Nuevos por Facultades. Año 2018	54
GRAFICO No.21:	Estudiantes Nuevos Inscritos. Periodo 2014-2018	57
GRAFICO No.22:	Número de Estudiantes Nuevos por Sexo.	57
GRAFICO No.23:	Estudiantes Graduados por Facultades y Carreras. Periodo 2014-2018	63
GRAFICO No.24:	Número de Titulados con Grado Académico y Provisión Nacional. Periodo 2014-2018	63
GRAFICO No.25:	Becas Comedor por Facultades y Categoría. Año 2018	65
GRAFICO No.26:	Beneficiarios con la Beca Comedor por Sexo. Periodo 2014-2018	65
DOCENTES Y AUXILIARES DE DOCENTES		
GRAFICO No.27:	Número de Docentes por Sexo. Periodo 2014 – 2018	73
GRAFICO No.28:	Número de Docentes por Dedicación. Periodo 2014 – 2018	75
GRAFICO No.29:	Número de Docentes por Condición. Periodo 2014 – 2018	75
GRAFICO No.30:	Número de Auxiliares de Docencia por Sexo, Facultades Periodo 2014 – 2018	78
TRABAJADORES ADMINISTRATIVOS		
GRAFICO No.31:	Personal Administrativo por Condición 2014 – 2018	83
GRAFICO No.32:	Número de Personal Administrativo Permanente por Niveles y Sexo. Año 2014	83
GRAFICO No.33:	Valor del Punto Periodo 2010 – 2018	85
BIBLIOTECAS		
GRAFICO No.34:	Acervo de Libros Número de Libros. Periodo 2014 – 2018	97
GRAFICO No.35:	Préstamo de Libros por Facultades. Año 2018	97
FINANZAS Y PRESUPUESTO		
GRAFICO No.36:	Recursos Programados. Año 2018	109
GRAFICO No.37:	Ejecución Presupuestaria por Unidades. Año 2018	111
GRAFICO No.38:	Ejecución Presupuestaria por Grupos de Gasto. Año 2018	112
EQUIPOS E INFRAESTRUCTURA		
GRAFICO No.39:	Equipos de Computación en Reparticiones Académicas. Periodo 2014 – 2018	120
GRAFICO No.40:	Equipos de Computación en Reparticiones Administrativas. Periodo 2014- 2018	120
ÍNDICADORES		
GRAFICO No.41:	Relación Matriculados/Docentes Reducidos a Tiempo Completo Por Facultades 2014-2018	126

UAJMS - OFERTA ACADÉMICA

FACULTAD	CARRERAS	PROGRAMAS	DIPLOMA ACADÉMICO	TÍTULO EN PROVISIÓN NACIONAL
CIENCIAS AGRÍCOLAS Y FORESTALES	INGENIERÍA AGRÓNOMICA		Licenciado en Ingeniería Agronómica	INGENIERO AGRÓNOMO
	INGENIERÍA FORESTAL		Licenciado en Ingeniería Forestal	INGENIERO FORESTAL
	INGENIERÍA EN MEDIO AMBIENTE		Licenciado en Ingeniería en Medio Ambiente	INGENIERO EN MEDIO AMBIENTE
CIENCIAS ECONÓMICAS Y FINANCIERAS	ADMINISTRACIÓN DE EMPRESAS		Licenciado en Administración	ADMINISTRADOR
	CONTADURÍA PÚBLICA		Licenciado en Contaduría Pública	CONTADOR PÚBLICO AUTORIZADO
	CONTABILIDAD GENERAL (Carrera Intermedia de Contaduría Pública)		Técnico Universitario Superior en Contabilidad	CONTADOR GENERAL
	ECONOMÍA		Licenciado en Economía	ECONOMISTA
	ESTADÍSTICA ECONÓMICA (Carrera Intermedia de Economía)		Técnico Universitario Superior en Estadística Económica	TÉCNICO UNIVERSITARIO SUPERIOR EN ESTADÍSTICA ECONÓMICA
CIENCIAS JURÍDICAS Y POLÍTICAS	DERECHO		Licenciado en Derecho	ABOGADO
HUMANIDADES	PSICOLOGÍA		Licenciado en Psicología	PSICOLOGO
	IDIOMAS		Licenciado en Idioma Inglés y Francés	LICENCIADO EN IDIOMAS INGLÉS Y FRANCÉS
	IDIOMAS INGLÉS Y FRANCÉS MENCIÓN TURISMO (Carrera Intermedia de Idiomas)		Técnico Universitario Superior en Idiomas Inglés y Francés mención Turismo	LICENCIADO EN IDIOMAS INGLÉS Y FRANCÉS
CIENCIAS Y TECNOLOGÍA	INGENIERÍA CIVIL		Licenciado en Ingeniería Civil	INGENIERO CIVIL
	INGENIERÍA QUÍMICA		Licenciado en Ingeniería Química	INGENIERO QUÍMICO
	INGENIERÍA DE ALIMENTOS		Licenciado en Ingeniería de Alimentos	INGENIERO DE ALIMENTOS
	TECNOLOGÍA DE ALIMENTOS		Técnico Universitario Superior en Alimentos	TÉCNICO UNIVERSITARIO SUPERIOR EN ALIMENTOS
	INGENIERÍA INFORMÁTICA		Licenciado en Ingeniería Informática	INGENIERO INFORMÁTICO
	ARQUITECTURA Y URBANISMO		Licenciado en Arquitectura y Urbanismo	ARQUITECTO URBANISTA
	INGENIERÍA INDUSTRIAL		Licenciado en Ingeniería Industrial	INGENIERO INDUSTRIAL
ODONTOLOGÍA	ODONTOLOGÍA		Licenciado en Odontología	ODONTOLOGO
CIENCIAS DE LA SALUD	ENFERMERÍA (Tarija - Yacuibá)		Licenciado en Enfermería	LICENCIADO EN ENFERMERÍA
	BIOQUÍMICA		Licenciado en Bioquímica	BIOQUÍMICO
	QUÍMICO FARMACÉUTICA		Licenciado en Químico Farmacéutico	QUÍMICO FARMACÉUTICO
MEDICINA	MEDICINA		Médico Cirujano	MÉDICO CIRUJANO
FACULTAD CIENCIAS INTEGRADAS DE BERMEJO (PROVINCIA: ARCE - "BERMEJO")	CONTADURÍA PÚBLICA		Licenciado en Contaduría Pública	CONTADOR PÚBLICO AUTORIZADO
	CONTABILIDAD GENERAL (Carrera Intermedia de Contaduría Pública)		Técnico Universitario Superior en Contabilidad	CONTADOR GENERAL
	COMERCIO INTERNACIONAL		Licenciado en Comercio Internacional	LICENCIADO EN COMERCIO INTERNACIONAL
	INGENIERÍA DE SISTEMAS		Licenciado en Ingeniería de Sistemas	INGENIERO DE SISTEMAS
	INGENIERÍA AGROPECUARIA		Lic. En Ingeniería Agropecuaria	INGENIERO AGROPECUARIO
FACULTAD CIENCIAS INTEGRADAS DEL GRAN CHACO	CONTADURÍA PÚBLICA		Licenciado en Contaduría Pública	CONTADOR PÚBLICO AUTORIZADO
	CONTABILIDAD GENERAL (Carrera Intermedia de Contaduría Pública)		Técnico Universitario Superior en Contabilidad	CONTADOR GENERAL
	INGENIERÍA INFORMÁTICA		Licenciado en Ingeniería Informática	INGENIERO INFORMÁTICO
	INGENIERÍA COMERCIAL		Licenciado en Ingeniería Comercial	INGENIERO COMERCIAL
	INGENIERÍA AGRÓNOMICA		Licenciado en Ingeniería Agronómica	INGENIERO AGRÓNOMO
	INGENIERÍA SANITARIA Y AMBIENTAL		Licenciado en Ingeniería Sanitaria y Ambiental	INGENIERO EN SANITARIA Y AMBIENTAL
	INGENIERÍA EN RECURSOS HÍDRICOS		Licenciado en Ingeniería en Recursos Hídricos	INGENIERO EN RECURSOS HÍDRICOS
ADMINISTRACION Y GESTION PUBLICA		Licenciado en Administración y Gestión Pública	GESTOR PUBLICO	
FACULTAD CIENCIAS INTEGRADAS DE VILLA MONTES (PROVINCIA: GRAN CHACO - "VILLA MONTES")	INGENIERÍA PETROQUÍMICA		Licenciado en Ingeniería Petroquímica	INGENIERO PETROQUÍMICO
	INGENIERÍA DE PETRÓLEO Y GAS NATURAL		Licenciado en Ing. de Petróleo y Gas Natural	INGENIERO EN PETRÓLEO Y GAS NATURAL
	MEDICINA VETERINARIA Y ZOOTECNIA		Licenciado en Medicina Veterinaria y Zootecnia	MÉDICO VETERINARIO ZOOTECNISTA

UNIDAD I

INFORMACIÓN GENERAL: NACIONAL Y DEPARTAMENTAL



Bolivia: Organización y territorio

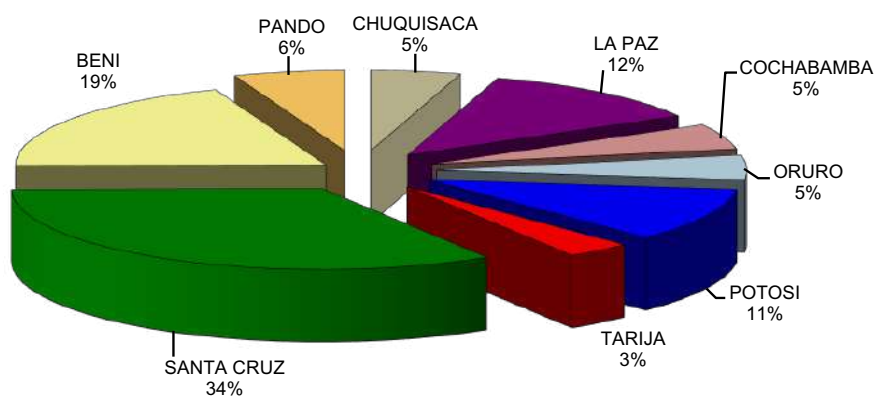
- Superficie, % nacional de la superficie en Tarija, Número de Provincias, Municipios y cantones.
- Resultados del Censo Nacional de Población y Vivienda
- Base empresarial activa por gestión y departamentos

CUADRO No. 1
BOLIVIA: ORGANIZACIÓN Y TERRITORIO

DEPARTAMENTO	SUPERFICIE Km2	% NACIONAL	PROVINCIAS	MUNICIPIOS	CANTONES
BOLIVIA	1.098.581	100	112	311	1.384
CHUQUISACA	51.524	5	10	28	100
LA PAZ	133.985	12	20	75	438
COCHABAMBA	55.631	5	16	44	145
ORURO	53.588	5	16	34	160
POTOSI	118.218	11	16	38	241
TARIJA	37.623	3	6	11	82
SANTA CRUZ	370.621	34	15	47	143
BENI	213.564	19	8	19	43
PANDO	63.827	6	5	15	32

Fuente: Plan Departamental de Ordenamiento Territorial de Tarija (PDOT)

GRAFICO No. 1
BOLIVIA: DIVISION PORCENTUAL DE SU TERRITORIO
POR DEPARTAMENTOS

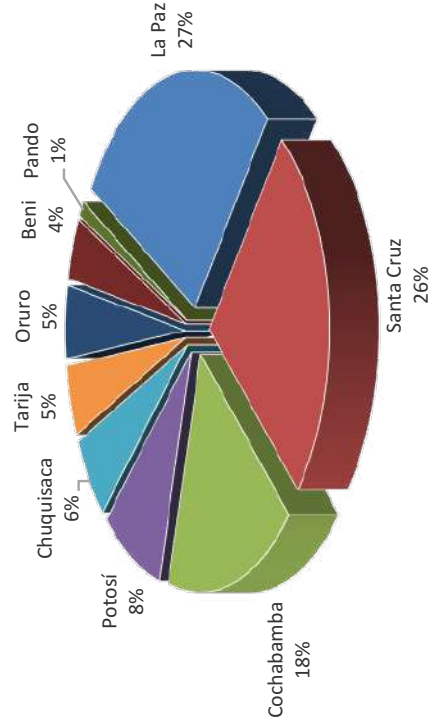


CUADRO N° 2
BOLIVIA: RESULTADOS DEL CENSO NACIONAL DE POBLACIÓN Y VIVIENDA 2001 - 2012
POR DEPARTAMENTO Y SEXO

Departamento	CENSO 2001					CENSO 2012					
	Mujeres	Hombres	Total	Mujeres	Hombres	Total	Mujeres	Hombres	Total		
La Paz	1.185.067	1.164.818	2.349.885	50,43%	49,57%	2.349.885	1.375.377	1.343.967	2.719.344	50,58%	49,42%
Santa Cruz	1.004.249	1.025.222	2.029.471	49,48%	50,52%	2.029.471	1.311.573	1.346.189	2.657.762	49,35%	50,65%
Cochabamba	736.558	719.153	1.455.711	50,60%	49,40%	1.455.711	893.373	869.388	1.762.761	50,68%	49,32%
Potosí	363.463	345.550	708.695	51,27%	48,73%	708.695	417.271	410.822	828.093	50,39%	49,61%
Chuquisaca	270.918	260.604	531.522	50,97%	49,03%	531.522	295.473	285.874	581.347	50,83%	49,17%
Tarija	195.921	195.305	391.226	50,08%	49,92%	391.226	242.400	241.118	483.518	50,13%	49,87%
Oruro	197.091	195.360	392.769	50,22%	49,78%	392.769	249.769	244.818	494.587	50,50%	49,50%
Beni	173.623	188.898	362.521	47,89%	52,11%	362.521	204.488	217.520	422.008	48,46%	51,54%
Pando	23.585	28.940	52.525	44,90%	55,10%	52.525	50.685	59.751	110.436	45,90%	54,10%
BOLIVIA	4.150.475	4.123.850	8.274.325	50,16%	49,84%	8.274.325	5.040.409	5.019.447	10.059.856	50,07%	49,93%

Datos proporcionados por el Instituto Nacional de Estadística

GRAFICO No. 2 DEL CUADRO No. 2
BOLIVIA: DISTRIBUCIÓN PORCENTUAL DE LA
POBLACION CENSO 2012



Cuadro N° 3
BOLIVIA: PROYECCIONES DE POBLACIÓN POR ÁREA, SEGÚN DEPARTAMENTO
PERIODO 2018 - 2020

DEPARTAMENTO	2018			2019			2020		
	TOTAL	Urbana	Rural	TOTAL	Urbana	Rural	TOTAL	Urbana	Rural
TOTAL	11.307.314	7.848.776	3.458.538	11.469.896	7.998.346	3.471.550	11.633.371	8.148.497	3.484.874
Chuquisaca	626,318	315,9	310,418	631,608	320,648	310,96	637,013	325,476	311,537
La Paz	2.883,494	1.942,946	940,548	2.904,996	1.960,982	944,014	2.926,996	1.979,343	947,653
Cochabamba	1.971.523	1.375.245	596,278	1.999.933	1.401.372	598,561	2.028.639	1.427.732	600,907
Oruro	538,199	352,93	185,269	544,608	358,665	185,943	551,116	364,463	186,653
Potosí	887,497	375,363	512,134	894,466	381,165	513,301	901,555	387,036	514,519
Tarja	563,342	379,821	183,521	573,331	388,723	184,608	583,33	397,622	185,708
Santa Cruz	3.224.662	2.675.597	549,065	3.297.483	2.745.406	552,077	3.370.059	2.815.014	555,045
Beni	468,18	348,529	119,651	474,257	354,258	119,999	480,308	359,974	120,334
Pando	144,099	82,445	61,654	149,214	87,127	62,087	154,355	91,837	62,518

Fuente: Anuario 2016 INE

CUADRO N°4
TARIJA: PROYECCIONES DE POBLACIÓN DE AMBOS SEXOS, SEGÚN EDAD, 2012-2020

EDAD	2012	2013	2014	2015	2016	2017	2018	2019	2020
Total	503.608	513.512	523.459	533.429	543.405	553.373	563.342	573.331	583.330
0-4	57.374	58.506	59.471	60.189	60.573	60.526	60.494	60.432	60.358
0	12.096	12.059	12.080	12.078	12.061	12.030	12.008	12.001	11.988
1	11.687	12.093	12.059	12.084	12.086	12.071	12.043	12.023	12.020
2	11.387	11.710	12.116	12.085	12.110	12.113	12.101	12.076	12.052
3	11.177	11.424	11.747	12.151	12.120	12.148	12.151	12.138	12.116
4	11.027	11.220	11.469	11.791	12.196	12.164	12.191	12.194	12.182
5-9	53.520	54.316	55.117	55.999	57.053	58.374	59.505	60.472	61.192
5	10.917	11.073	11.265	11.514	11.836	12.238	12.209	12.235	12.239
6	10.822	10.961	11.117	11.309	11.557	11.880	12.280	12.252	12.276
7	10.721	10.868	11.005	11.162	11.354	11.602	11.924	12.324	12.297
8	10.599	10.767	10.916	11.052	11.208	11.399	11.648	11.967	12.367
9	10.461	10.647	10.814	10.962	11.098	11.255	11.444	11.694	12.013
10-14	51.242	51.439	51.933	52.636	53.438	54.261	55.068	55.879	56.774
10	10.319	10.491	10.675	10.844	10.993	11.130	11.286	11.476	11.726
11	10.209	10.327	10.502	10.688	10.856	11.004	11.146	11.303	11.493
12	10.168	10.220	10.339	10.514	10.702	10.873	11.021	11.164	11.321
13	10.218	10.178	10.232	10.350	10.527	10.717	10.887	11.037	11.182
14	10.328	10.223	10.185	10.240	10.360	10.537	10.728	10.899	11.052
15-19	52.395	51.905	51.272	50.648	50.243	50.181	50.497	51.108	51.926
15	10.468	10.274	10.173	10.142	10.201	10.324	10.509	10.702	10.877
16	10.570	10.353	10.165	10.073	10.051	10.117	10.246	10.442	10.642
17	10.590	10.450	10.244	10.064	9.980	9.966	10.041	10.177	10.381
18	10.483	10.468	10.336	10.139	9.967	9.893	9.887	9.973	10.114
19	10.284	10.360	10.354	10.230	10.044	9.881	9.814	9.814	9.912
20-24	48.258	48.657	49.122	49.547	49.776	49.736	49.430	48.981	48.541
20	10.054	10.164	10.248	10.249	10.130	9.953	9.797	9.737	9.744
21	9.836	9.936	10.050	10.141	10.148	10.034	9.866	9.714	9.662
22	9.630	9.717	9.823	9.944	10.042	10.053	9.944	9.787	9.638
23	9.450	9.510	9.604	9.716	9.843	9.947	9.965	9.862	9.711
24	9.288	9.330	9.397	9.497	9.613	9.749	9.858	9.881	9.786
25-29	43.674	44.475	45.148	45.721	46.231	46.694	47.205	47.776	48.303
25	9.119	9.217	9.264	9.335	9.441	9.561	9.701	9.813	9.840
26	8.931	9.102	9.202	9.250	9.324	9.430	9.554	9.697	9.811
27	8.741	8.912	9.083	9.186	9.238	9.314	9.422	9.549	9.693
28	8.543	8.720	8.895	9.068	9.172	9.228	9.306	9.416	9.547
29	8.340	8.524	8.704	8.882	9.056	9.161	9.222	9.301	9.412
30-34	38.530	39.670	40.755	41.789	42.766	43.693	44.522	45.228	45.834
30	8.132	8.339	8.523	8.704	8.885	9.062	9.164	9.227	9.310
31	7.924	8.150	8.357	8.543	8.721	8.902	9.081	9.185	9.246
32	7.709	7.942	8.169	8.374	8.562	8.740	8.921	9.099	9.204
33	7.492	7.727	7.961	8.188	8.392	8.580	8.759	8.938	9.117
34	7.273	7.512	7.745	7.980	8.206	8.409	8.597	8.779	8.957
35-39	32.949	34.231	35.479	36.686	37.875	39.042	40.162	41.242	42.270
35	7.053	7.294	7.532	7.765	8.001	8.227	8.429	8.617	8.797
36	6.831	7.079	7.318	7.553	7.786	8.023	8.246	8.449	8.637
37	6.600	6.854	7.103	7.343	7.575	7.805	8.045	8.265	8.470
38	6.356	6.625	6.877	7.126	7.367	7.598	7.826	8.066	8.283
39	6.109	6.379	6.649	6.899	7.146	7.389	7.616	7.845	8.083

40-44	27.001	28.195	29.444	30.730	32.025	33.314	34.580	35.803	36.991
40	5.859	6.127	6.395	6.663	6.913	7.157	7.403	7.626	7.857
41	5.619	5.869	6.135	6.401	6.669	6.919	7.161	7.408	7.629
42	5.388	5.627	5.877	6.143	6.407	6.674	6.923	7.165	7.412
43	5.169	5.397	5.634	5.882	6.149	6.411	6.677	6.924	7.167
44	4.966	5.175	5.403	5.641	5.887	6.153	6.416	6.680	6.926
45-49	22.143	22.945	23.842	24.828	25.885	26.999	28.173	29.401	30.665
45	4.763	4.970	5.178	5.404	5.641	5.887	6.151	6.413	6.676
46	4.573	4.758	4.963	5.173	5.398	5.633	5.877	6.142	6.404
47	4.402	4.567	4.754	4.955	5.164	5.387	5.625	5.868	6.129
48	4.262	4.396	4.558	4.746	4.946	5.156	5.376	5.612	5.856
49	4.143	4.254	4.389	4.550	4.736	4.936	5.144	5.366	5.600
50-54	18.998	19.544	20.067	20.609	21.208	21.899	22.680	23.563	24.525
50	4.036	4.137	4.247	4.382	4.541	4.727	4.926	5.132	5.353
51	3.929	4.026	4.127	4.234	4.371	4.527	4.713	4.911	5.119
52	3.812	3.914	4.011	4.113	4.219	4.357	4.514	4.699	4.894
53	3.683	3.799	3.900	3.996	4.100	4.205	4.341	4.496	4.680
54	3.538	3.668	3.782	3.884	3.977	4.083	4.186	4.325	4.479
55-59	15.636	16.221	16.820	17.409	17.991	18.543	19.078	19.587	20.126
55	3.399	3.521	3.651	3.765	3.867	3.958	4.066	4.166	4.307
56	3.263	3.381	3.503	3.632	3.745	3.846	3.936	4.044	4.144
57	3.130	3.242	3.360	3.482	3.609	3.721	3.823	3.914	4.018
58	2.991	3.109	3.218	3.335	3.458	3.585	3.694	3.796	3.889
59	2.853	2.968	3.088	3.195	3.312	3.433	3.559	3.667	3.768
60-64	12.416	12.842	13.329	13.872	14.424	14.986	15.549	16.123	16.695
60	2.714	2.830	2.943	3.061	3.168	3.284	3.406	3.528	3.637
61	2.577	2.688	2.803	2.916	3.030	3.138	3.252	3.375	3.496
62	2.461	2.551	2.661	2.774	2.886	2.999	3.108	3.220	3.340
63	2.370	2.432	2.521	2.630	2.745	2.854	2.963	3.073	3.185
64	2.294	2.341	2.401	2.491	2.595	2.711	2.820	2.927	3.037
65-69	10.263	10.515	10.735	10.949	11.207	11.535	11.941	12.407	12.912
65	2.227	2.259	2.307	2.366	2.455	2.558	2.672	2.780	2.885
66	2.159	2.189	2.222	2.269	2.328	2.414	2.517	2.629	2.737
67	2.072	2.118	2.147	2.180	2.227	2.286	2.371	2.474	2.581
68	1.963	2.028	2.074	2.104	2.137	2.183	2.243	2.326	2.430
69	1.842	1.921	1.985	2.030	2.060	2.094	2.138	2.198	2.279
70-74	7.524	7.832	8.181	8.536	8.867	9.150	9.390	9.600	9.803
70	1.715	1.799	1.878	1.940	1.984	2.014	2.048	2.093	2.152
71	1.595	1.674	1.753	1.832	1.895	1.937	1.968	2.001	2.046
72	1.489	1.554	1.632	1.709	1.785	1.850	1.889	1.918	1.952
73	1.400	1.449	1.513	1.586	1.663	1.737	1.799	1.838	1.868
74	1.325	1.356	1.405	1.469	1.540	1.612	1.686	1.750	1.785
75-79	5.517	5.647	5.778	5.928	6.111	6.342	6.611	6.917	7.238
75	1.252	1.280	1.309	1.359	1.420	1.490	1.562	1.630	1.695
76	1.181	1.201	1.230	1.258	1.306	1.366	1.433	1.506	1.572
77	1.106	1.131	1.151	1.179	1.208	1.254	1.312	1.377	1.448
78	1.028	1.058	1.082	1.102	1.128	1.156	1.202	1.258	1.321
79	950	977	1.006	1.030	1.049	1.076	1.102	1.146	1.202
80+	6.168	6.572	6.966	7.353	7.732	8.098	8.457	8.812	9.177

Fuente: INSTITUTO NACIONAL DE ESTADÍSTICA

CUADRO N° 5
BOLIVIA: BASE EMPRESARIAL VIGENTE POR GESTION SEGÚN DEPARTAMENTO
PERIODO 2018 - 2019

DEPARTAMENTO	2018	%	2019	%	CRECIMIENTO	
	Enero		Enero		En Cantidad	En Porcentaje
LA PAZ	92.232	31,08%	97.959	30,87%	5.727	6,21%
SANTA CRUZ	84.926	28,61%	92.088	29,02%	7.162	8,43%
COCHABAMBA	51.531	17,36%	54.978	17,33%	3.447	6,69%
TARIJA	15.307	5,16%	16.418	5,17%	1.111	7,26%
ORURO	14.775	4,98%	15.413	4,86%	638	4,32%
POTOSI	12.793	4,31%	13.754	4,33%	961	7,51%
CHUQUISACA	12.444	4,19%	13.122	4,14%	678	5,45%
BENI	9.369	3,16%	9.978	3,14%	609	6,50%
PANDO	3.414	1,15%	3.604	1,14%	190	5,57%
TOTAL	296.791	100%	317.314	100,00%	20.523	6,91%

Fuente: FUNDEMPRESA

GRAFICO N° 3 DEL CUADRO N° 5
BOLIVIA: BASE EMPRESARIAL VIGENTE SEGUN DEPARTAMENTO
PERIODO 2018 (Enero) - 2019 (Enero)

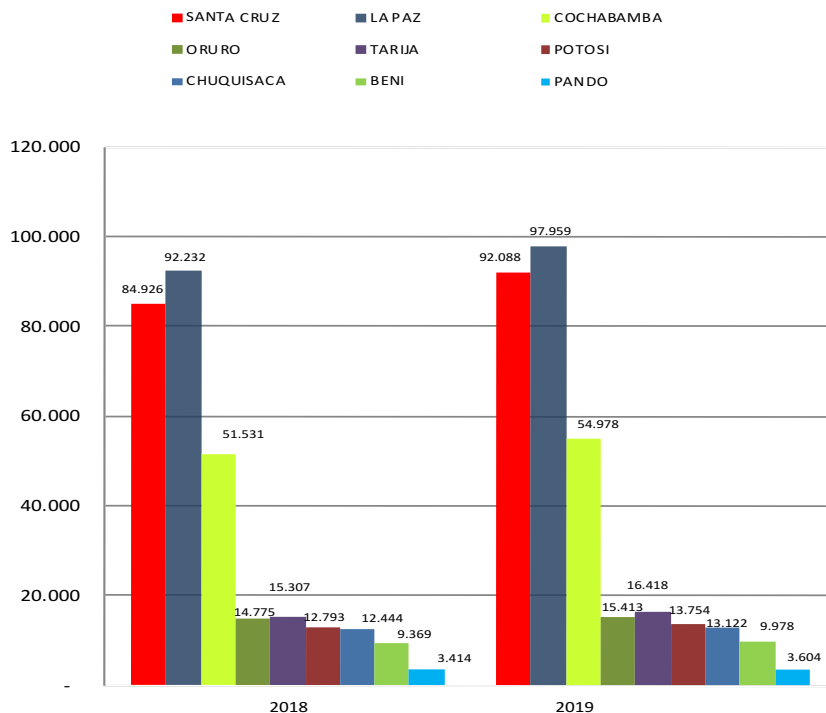
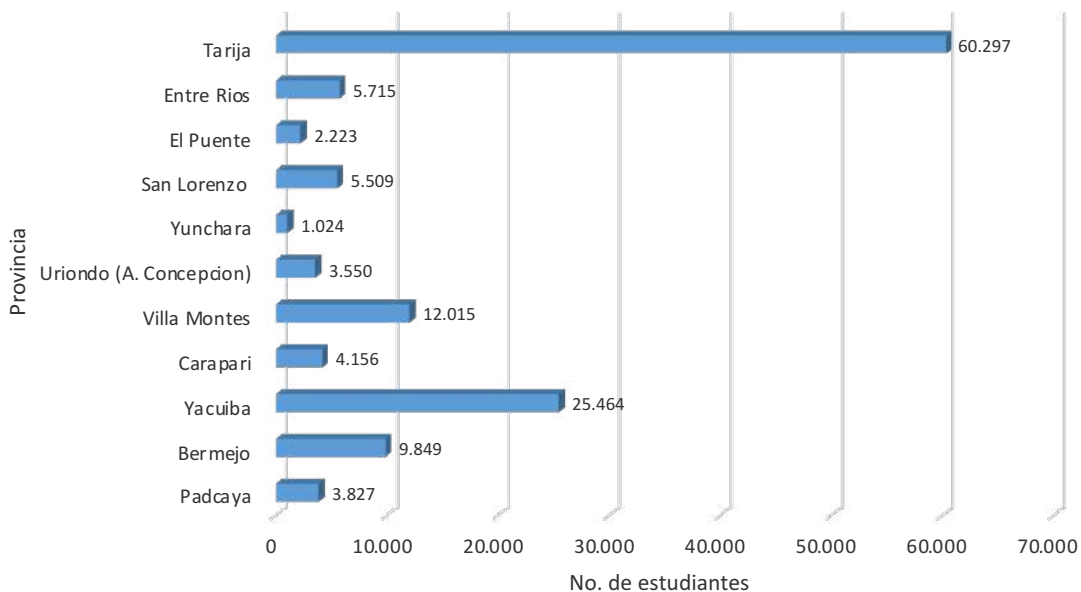


GRAFICO No. 4 DEL CUADRO No. 6
NUMERO DE ESTUDIANTES DE EDUCACION REGULAR
DEL DEPARTAMENTO DE TARIJA POR PROVINCIAS
GESTION 2019



UNIDAD II

UNIVERSIDAD EN CIFRAS:

PARTE I

ESTUDIANTES UNIVERSITARIOS



- 1.1 MODALIDADES DE ACCESO A LA UNIVERSIDAD
- 1.2 ESTUDIANTES UNIVERSITARIOS

CUADRO No. 7
ESTUDIANTES INSCRITOS AL CURSO PRE-UNIVERSITARIO. ESTUDIANTES
INSCRITOS POR FACULTADES Y CARRERAS
PERIODO 2014 - 2019

FACULTADES Y PROGRAMAS	AÑOS	2014	2016	2017	2018	2019
TOTAL UNIVERSIDAD		4.381	810	2.259	2.439	2.001
FACULTAD DE CIENCIAS JURID. Y POLÍTICAS		274	0	0	0	0
DERECHO		274	---	0	0	0
FACULTAD DE CIENCIAS ECO. Y FINANCIERAS		1.109	0	432	473	406
ECONOMIA		88	---	19	25	26
CONTADURIA PUBLICA		631	---	253	277	212
ADMINISTRACION DE EMPRESAS		390	---	160	171	168
FACULTAD DE CIENCIAS AGRIC. Y FORESTALES		214	0	115	91	71
INGENIERIA AGRONOMICA		130	---	69	70	56
INGENIERIA FORESTAL		59	---	28	16	15
INGENIERIA EN MEDIO AMBIENTE		25	---	18	5	0
FACULTAD DE CIENCIAS Y TECNOLOGIA		934	0	581	587	498
INGENIERIA QUIMICA		75	---	36	35	32
INGENIERIA CIVIL		473	---	201	157	122
INGENIERIA DE ALIMENTOS		66	---	23	36	30
INGENIERIA INFORMATICA Y SISTEMAS		122	---	81	100	107
ARQUITECTURA		198	---	152	153	117
INGENIERIA INDUSTRIAL		---	---	88	106	90
FACULTAD DE ODONTOLOGIA		118	95	104	164	157
ODONTOLOGIA		118	95	104	164	157
FACULTAD DE CIENCIAS DE LA SALUD		356	0	248	334	300
ENFERMERIA		192	---	115	193	174
BIOQUIMICA		96	---	85	87	63
QUIMICO FARMACEUTICA		68	---	48	54	63
FACULTAD DE HUMANIDADES		255	0	122	164	150
PSICOLOGIA		194	---	81	104	103
IDIOMAS		61	---	41	60	47
FACULTAD DE CIENCIAS INTEGRADAS DE BERMEJO		202	123	157	131	115
CONTADURIA PUBLICA		78	53	48	49	42
COMERCIO INTERNACIONAL		58	34	72	56	43
INGENIERIA EN SISTEMAS (BERMEJO)		27	22	20	20	20
INGENIERIA AGROPECUARIA		39	14	17	6	10
FACULTAD DE CIENCIAS INTEGRADAS DEL GRAN CHACO		692	443	384	407	259
CONTADURIA PUBLICA		181	123	117	128	61
INGENIERIA COMERCIAL		105	69	69	68	57
INGENIERIA INFORMATICA		75	45	32	60	46
INGENIERIA AGRONOMICA		60	46	46	32	23
INGENIERIA DE RECURSOS HIDRICOS		30	14	4	0	0
INGENIERIA SANITARIA Y AMBIENTAL		129	49	60	25	20
ADMINISTRACION Y GESTION PUBLICA		112	97	56	94	52
FACULTAD INTEGRADAS DE VILLAMONTES		227	149	116	88	45
MEDICINA VETERINARIA Y ZOOTECNIA		65	46	61	46	35
INGENIERIA DE PETROLEO Y GAS NATURAL		87	56	27	17	6
INGENIERIA PETROQUIMICA		75	47	28	25	4

FUENTE : Datos proporcionados por la D.T.I.C. - UAJMS

Nota.- En la gestión 2015 no se ofreció la modalidad de Curso Preuniversitario

CUADRO No. 8
NUMERO DE ESTUDIANTES INSCRITOS AL CURSO PRE-UNIVERSITARIO POR SEXO
PERIODO 2014 - 2019

FACULTADES Y PROGRAMAS	SEXO	AÑOS		2014		2016		2017		2018		2019	
		H	M	H	M	H	M	H	M	H	M		
TOTAL UNIVERSIDAD		2.039	2.342	392	418	1.135	1.124	1.262	1.177	1.050	951		
FACULTAD DE CIENCIAS JURID. Y POLÍTICAS		120	154	0	0	0	0	0	0	0	0	0	0
DERECHO		120	154	--	--	--	--	--	--	--	--	--	--
FACULTAD DE CIENCIAS ECO. Y FINANCIERAS		475	634	0	0	209	223	252	221	193	213		
ECONOMIA		45	43	--	--	13	6	16	9	10	16		
CONTADURIA PUBLICA		224	407	--	--	114	139	138	139	90	122		
ADMINISTRACION DE EMPRESAS		206	184	--	--	82	78	98	73	93	75		
FACULTAD DE CIENCIAS AGRIC. Y FORESTALES		121	93	0	0	64	51	57	34	53	18		
INGENIERIA AGRONOMICA		77	53	--	--	40	29	41	29	42	14		
INGENIERIA FORESTAL		36	23	--	--	7	11	13	3	11	4		
INGENIERIA EN MEDIO AMBIENTE		8	17	--	--	17	11	3	2	0	0		
FACULTAD DE CIENCIAS Y TECNOLOGIA		641	293	0	0	411	170	457	130	344	154		
INGENIERIA QUIMICA		29	46	--	--	15	21	22	13	14	18		
INGENIERIA CIVIL		378	95	--	--	168	33	144	13	102	20		
INGENIERIA DE ALIMENTOS		21	45	--	--	7	16	22	14	12	18		
INGENIERIA INFORMATICA		98	24	--	--	69	12	89	11	91	16		
ARQUITECTURA		115	83	--	--	92	60	90	63	62	55		
INGENIERIA INDUSTRIAL		--	--	--	--	60	28	90	16	63	27		
FACULTAD DE ODONTOLOGIA		39	79	37	58	38	66	70	94	94	63		
ODONTOLOGIA		39	79	37	58	38	66	70	94	94	63		
FACULTAD DE CIENCIAS DE LA SALUD		34	322	0	0	27	221	35	299	51	249		
ENFERMERIA		13	179	--	--	7	108	27	166	34	140		
BIOQUIMICA		16	80	--	--	18	67	6	81	12	51		
QUIMICO FARMACEUTICA		5	63	--	--	2	46	2	52	5	58		
FACULTAD DE HUMANIDADES		56	199	0	0	29	93	45	119	56	94		
PSICOLOGIA		39	155	--	--	20	61	25	79	35	68		
IDIOMAS		17	44	--	--	9	32	20	40	21	26		
FACULTAD INTEGRADA DE BERMEJO		91	111	57	66	72	85	55	76	65	50		
CONTADURIA PUBLICA		33	45	18	35	24	24	18	31	21	21		
COMERCIO INTERNACIONAL		18	40	17	17	22	50	19	37	18	25		
INGENIERIA DE SISTEMAS		17	10	14	8	17	3	16	4	19	1		
INGENIERIA AGROPECUARIA		23	16	8	6	9	8	2	4	7	3		
FACULTAD GRAN CHACO		319	373	218	225	213	171	225	182	162	97		
CONTADURIA PUBLICA		64	117	48	75	53	64	61	67	35	26		
INGENIERIA COMERCIAL		39	66	27	42	40	29	40	28	31	26		
INGENIERIA INFORMATICA		59	16	34	11	25	7	44	16	43	3		
INGENIERIA AGRONOMICA		36	24	29	17	38	8	25	7	15	8		
INGENIERIA DE RECURSOS HIDRICOS		22	8	10	4	4	0	0	0	0	0		
INGENIERIA SANITARIA Y AMBIENTAL		58	71	25	24	27	33	14	11	14	6		
PROG. DE ADMINISTRACION Y GESTION PUBLICA		41	71	45	52	26	30	41	53	24	28		
FACULTAD INTEGRADAS DE VILLAMONTES		143	84	80	69	72	44	66	22	32	13		
MEDICINA VETERINARIA Y ZOOTECNIA		46	19	27	19	37	24	33	13	26	9		
INGENIERIA DE PETROLEO Y GAS NATURAL		52	35	33	23	18	9	16	1	4	2		
INGENIERIA PETROQUIMICA		45	30	20	27	17	11	17	8	2	2		

FUENTE : Datos proporcionados por la D.T.I.C. - UAJMS

En la gestión 2015 no se realizó el Curso Preuniversitario, se tuvo solamente como modalidad de acceso la Prueba de Suficiencia Académica

H = Hombres M = Mujeres

GRAFICO N° 5
ESTUDIANTES INSCRITOS AL CURSO PRE-UNIVERSITARIO POR SEXO
PERIODO 2014 - 2019

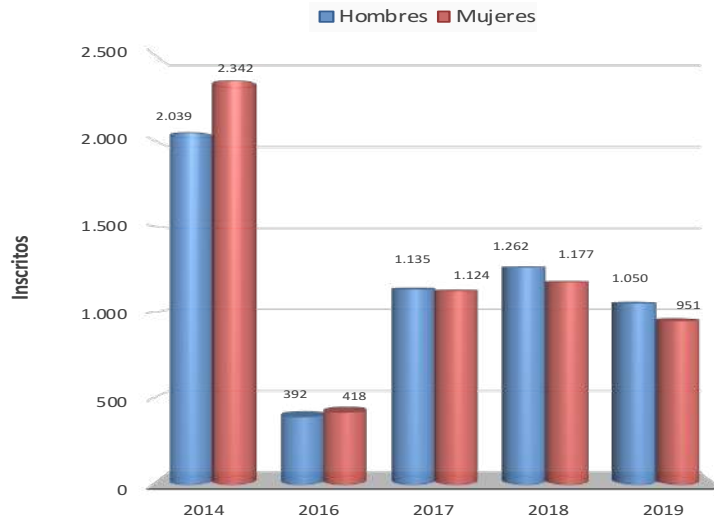
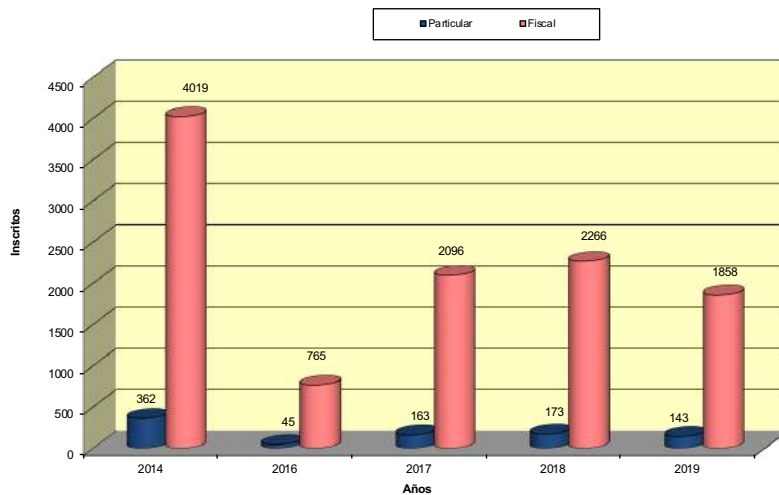


GRAFICO N° 6
ESTUDIANTES INSCRITOS AL CURSO PRE-UNIVERSITARIO
SEGÚN TIPO DE COLEGIO
PERIODO 2014 - 2019



CUADRO No. 9
NUMERO DE ESTUDIANTES INSCRITOS AL CURSO PRE-UNIVERSITARIO
SEGÚN TIPO DE COLEGIO
PERIODO 2014 - 2019

FACULTADES Y PROGRAMAS	AREAS	AÑOS		2014		2016		2017		2018		2019	
		FIS.	PART.	FIS.	PART.	FIS.	PART.	FIS.	PART.	FIS.	PART.		
TOTAL UNIVERSIDAD		4.019	362	765	45	2.096	163	2.266	173	1.858	143		
FACULTAD DE CIENCIAS JURID. Y POLÍTICAS		242	32	0	0	0	0	0	0	0	0	0	0
DERECHO		242	32	--	--	--	--	--	--	--	--	--	--
FACULTAD DE CIENCIAS ECO. Y FINANCIERAS		1.021	88	0	0	402	30	437	36	374	32		
ECONOMIA		72	16	--	--	19	0	24	1	21	5		
CONTADURIA PUBLICA		604	27	--	--	235	18	264	13	203	9		
ADMINISTRACION DE EMPRESAS		345	45	--	--	148	12	149	22	150	18		
FACULTAD DE CIENCIAS AGRIC. Y FORESTALES		199	15	0	0	107	8	87	4	66	5		
INGENIERIA AGRONOMICA		121	9	--	--	61	8	67	3	52	4		
INGENIERIA FORESTAL		57	2	--	--	18	0	15	1	14	1		
INGENIERIA EN MEDIO AMBIENTE		21	4	--	--	28	0	5	0	0	0		
FACULTAD DE CIENCIAS Y TECNOLOGIA		829	105	0	0	511	70	538	49	447	51		
INGENIERIA QUIMICA		68	7	--	--	29	7	32	3	31	1		
INGENIERIA CIVIL		419	54	--	--	177	24	145	12	109	13		
INGENIERIA DE ALIMENTOS		54	12	--	--	20	3	32	4	26	4		
INGENIERIA INFORMATICA		115	7	--	--	74	7	92	8	101	6		
ARQUITECTURA		173	25	--	--	134	18	138	15	100	17		
INGENIERIA INDUSTRIAL		--	--	--	--	77	11	99	7	80	10		
FACULTAD DE ODONTOLOGIA		97	21	82	13	97	7	148	16	144	13		
ODONTOLOGIA		97	21	82	13	97	7	148	16	144	13		
FACULTAD DE CIENCIAS DE LA SALUD		337	19	0	0	235	13	315	19	288	12		
ENFERMERIA		187	5	--	--	112	3	187	6	170	4		
BIOQUIMICA		86	10	--	--	78	7	79	8	57	6		
QUIMICO FARMACEUTICA		64	4	--	--	45	3	49	5	61	2		
FACULTAD DE HUMANIDADES		237	18	0	0	111	11	148	16	133	17		
PSICOLOGIA		181	13	--	--	73	8	95	9	92	11		
IDIOMAS		56	5	--	--	38	3	53	7	41	6		
FACULTAD INTEGRADA DE BERMEJO		190	12	117	6	155	2	129	2	111	4		
CONTADURIA PUBLICA		75	3	52	1	47	1	49	0	40	2		
COMERCIO INTERNACIONAL		52	6	31	3	72	0	54	2	42	1		
INGENIERIA EN SISTEMAS		39	0	21	1	20	0	20	0	19	1		
INGENIERIA AGROPECUARIA		24	3	13	1	16	1	6	0	10	0		
FACULTAD GRAN CHACO		655	37	424	19	366	18	385	22	253	6		
CONTADURIA PUBLICA		169	12	120	3	113	4	119	9	60	1		
INGENIERIA COMERCIAL		98	7	65	4	68	1	65	3	55	2		
INGENIERIA INFORMATICA		73	2	44	1	29	3	56	4	44	2		
INGENIERIA AGRONOMICA		56	4	44	2	41	5	31	1	23	0		
INGENIERIA DE RECURSOS HIDRICOS		30	0	14	0	4	0	--	--	--	--		
INGENIERIA SANITARIA Y AMBIENTAL		121	8	45	4	60	0	24	1	19	1		
PROG. DE ADMINISTRACION Y GESTION PUBLICA		108	4	92	5	51	5	90	4	52	0		
FACULTAD INTEGRADAS DE VILLAMONTES		212	15	142	7	112	4	79	9	42	3		
MEDICINA VETERINARIA Y ZOOTECNIA		60	5	44	2	57	4	43	3	33	2		
INGENIERIA DE PETROLEO Y GAS NATURAL		78	9	53	3	27	0	15	2	6	0		
INGENIERIA PETROQUIMICA		74	1	45	2	28	0	21	4	3	1		

FUENTE : Datos proporcionados por la D.T.I.C. - UAJMS

En la gestión 2015 no se realizó el Curso Preuniversitario, se tuvo solamente como modalidad de acceso la Prueba de Suficiencia Académica

FIS = Colegio Fiscal PART = Colegio Particular

CUADRO No. 10
ESTUDIANTES INSCRITOS AL CURSO PRE-UNIVERSITARIO POR TIPO DE BACHILLERATO
PERIODO 2014 - 2019

FACULTADES Y PROGRAMAS BACHILLERATO	AÑOS		2014		2016		2017		2018		2019	
	MEDIO	CEMA	MEDIO	CEMA	MEDIO	CEMA	MEDIO	CEMA	MEDIO	CEMA	MEDIO	CEMA
TOTAL UNIVERSIDAD	4.290	91	778	32	2.231	28	2.404	35	1.978	23		
FACULTAD DE CIENCIAS JURID. Y POLÍTICAS	261	13	0	0	0	0	0	0	0	0	0	0
DERECHO	261	13	---	---	---	---	---	---	---	---	---	---
FACULTAD DE CIENCIAS ECO. Y FINANCIERAS	1.098	11	0	0	426	6	470	3	404	2		
ECONOMIA	88	0	---	---	18	1	25	0	26	0		
CONTADURIA PUBLICA	625	6	---	---	252	1	276	1	211	1		
ADMINISTRACION DE EMPRESAS	385	5	---	---	156	4	169	2	167	1		
FACULTAD DE CIENCIAS AGRIC. Y FORESTALES	212	2	0	0	114	1	91	0	70	1		
INGENIERIA AGRONOMICA	129	1	---	---	68	1	70	0	56	0		
INGENIERIA FORESTAL	58	1	---	---	28	0	16	0	14	1		
INGENIERIA EN MEDIO AMBIENTE	25	0	---	---	18	0	5	0	0	0		
FACULTAD DE CIENCIAS Y TECNOLOGIA	921	13	0	0	573	8	581	6	498	0		
INGENIERIA QUIMICA	74	1	---	---	35	1	35	0	32	0		
INGENIERIA CIVIL	468	5	---	---	198	3	157	0	122	0		
INGENIERIA DE ALIMENTOS	66	0	---	---	22	1	36	0	30	0		
INGENIERIA INFORMATICA	119	3	---	---	79	2	97	3	107	0		
ARQUITECTURA	194	4	---	---	151	1	150	3	117	0		
INGENIERIA INDUSTRIAL	---	---	---	---	88	0	106	0	90	0		
FACULTAD DE ODONTOLOGIA	115	3	93	2	102	2	161	3	155	2		
ODONTOLOGIA	115	3	93	2	102	2	161	3	155	2		
FACULTAD DE CIENCIAS DE LA SALUD	341	15	0	0	248	0	331	3	297	3		
ENFERMERIA	179	13	---	---	115	0	192	1	171	3		
BIOQUIMICA	96	0	---	---	85	0	86	1	63	0		
QUIMICO FARMACEUTICA	66	2	---	---	48	0	53	1	63	0		
FACULTAD DE HUMANIDADES	249	6	0	0	118	4	163	1	146	4		
PSICOLOGIA	191	3	---	---	78	3	103	1	100	3		
IDIOMAS	58	3	---	---	40	1	60	0	46	1		
FACULTAD INTEGRADA DE BERMEJO	182	20	111	12	150	7	118	13	109	6		
CONTADURIA PUBLICA	69	9	45	8	47	1	41	8	40	2		
COMERCIO INTERNACIONAL	54	4	32	2	66	6	53	3	41	2		
INGENIERIA EN SISTEMAS	25	2	22	0	20	0	18	2	18	2		
INGENIERIA AGROPECUARIA	34	5	12	2	17	0	6	0	10	0		
FACULTAD GRAN CHACO	685	7	426	17	384	0	403	4	256	3		
CONTADURIA PUBLICA	178	3	116	7	117	0	67	1	60	1		
INGENIERIA COMERCIAL	105	0	67	2	69	0	128	0	57	0		
INGENIERIA INFORMATICA	75	0	45	0	32	0	60	0	46	0		
INGENIERIA AGRONOMICA	60	0	46	0	46	0	32	0	23	0		
INGENIERIA DE RECURSOS HIDRICOS	30	0	14	0	4	0	---	---	---	---		
INGENIERIA SANITARIA Y AMBIENTAL	127	2	46	3	60	0	25	0	19	1		
ADMINISTRACIÓN Y GESTIÓN PÚBLICA	110	2	92	5	56	0	91	3	51	1		
FACULTAD INTEGRADAS DE VILLAMONTES	226	1	148	1	116	0	86	2	43	2		
MEDICINA VETERINARIA Y ZOOTECNIA	64	1	46	0	61	0	46	0	33	2		
INGENIERIA DE PETROLEO Y GAS NATURAL	87	0	55	1	27	0	16	1	6	0		
INGENIERIA PETROQUIMICA	75	0	47	0	28	0	24	1	4	0		

FUENTE : Datos proporcionados por la D.T.I.C. - UAJMS

* Carreras que no implementan el Curso Pre-Universitario como modalidad de acceso.

** La carrera de Medicina tiene como única modalidad de acceso el Curso Pre-Médico (Ver Cuadro N° 20).

GRAFICO N° 7
ESTUDIANTES INSCRITOS AL CURSO PRE-UNIVERSITARIO POR ORIGEN
PERIODO 2014 - 2019

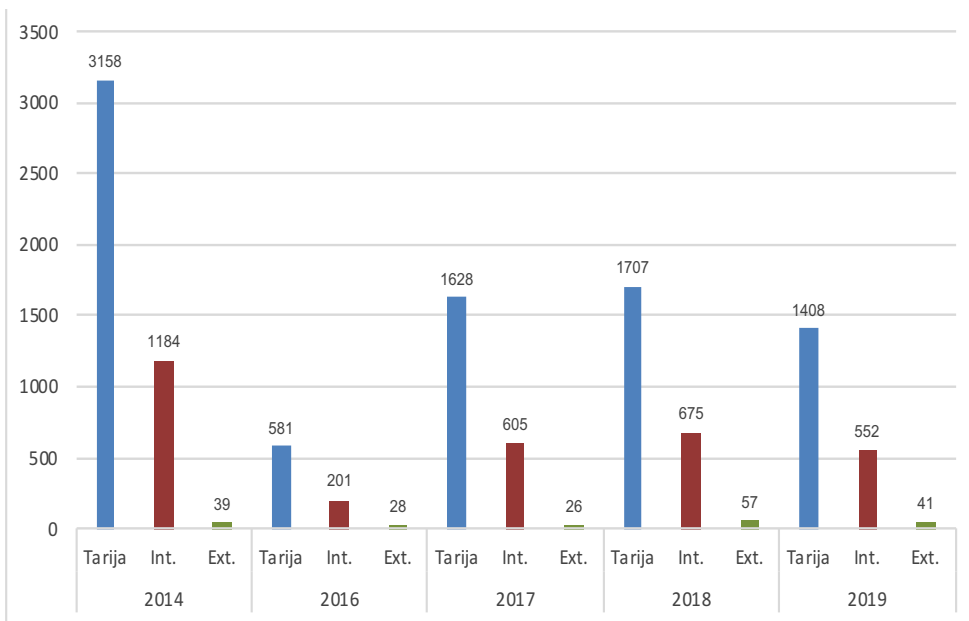
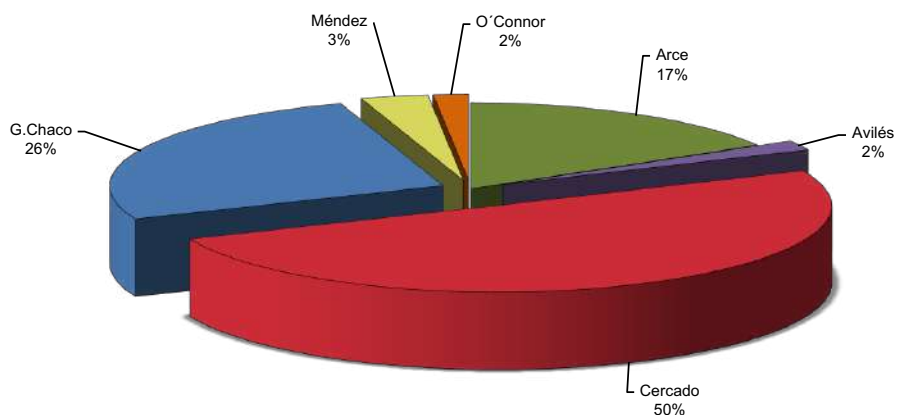


GRAFICO N° 8
PROPORCION DE ESTUDIANTES INSCRITOS AL CURSO PRE-UNIVERSITARIO
POR PROVINCIAS DEL DEPARTAMENTO DE TARIJA
AÑO 2019



**CUADRO No. 11
ESTUDIANTES INSCRITOS AL CURSO PRE-UNIVERSITARIO SEGÚN SU PROCEDENCIA
PERIODO 2014 - 2019**

FACULTADES Y PROGRAMAS	AÑOS						2014			2016			2017			2018			2019		
	Tarifa	Int.	Ext.	Total	Tarifa	Int.	Ext.	Total	Tarifa	Int.	Ext.	Total	Tarifa	Int.	Ext.	Total	Tarifa	Int.	Ext.	Total	
TOTAL UNIVERSIDAD	3.158	1.184	39	4.381	581	201	28	810	1.628	605	26	2.259	1.707	675	57	2.439	1.408	552	41	2.001	
FACULTAD DE CIENCIAS JURID. Y POLITICAS	179	93	2	274	---	---	---	---	---	---	---	---	---	---	---	---	---	---	---	---	
DERECHO	179	93	2	274	---	---	---	---	---	---	---	---	---	---	---	---	---	---	---	---	
FACULTAD DE CIENCIAS ECO. Y FINANCIERAS	778	317	14	1.109	---	---	---	---	---	---	---	---	---	---	---	---	---	---	---	---	
ECONOMIA	59	27	2	88	---	---	---	---	---	---	---	---	---	---	---	---	---	---	---	---	
CONTADURIA PUBLICA	446	176	9	631	---	---	---	---	---	---	---	---	---	---	---	---	---	---	---	---	
ADMINISTRACION DE EMPRESAS	273	114	3	390	---	---	---	---	---	---	---	---	---	---	---	---	---	---	---	---	
FACULTAD DE CIENCIAS AGRIC. Y FORESTALES	108	21	1	130	---	---	---	---	---	---	---	---	---	---	---	---	---	---	---	---	
INGENIERIA AGRONOMICA	50	9	0	59	---	---	---	---	---	---	---	---	---	---	---	---	---	---	---	---	
INGENIERIA FORESTAL	21	4	0	25	---	---	---	---	---	---	---	---	---	---	---	---	---	---	---	---	
INGENIERIA EN MEDIO AMBIENTE	653	271	10	934	---	---	---	---	---	---	---	---	---	---	---	---	---	---	---	---	
FACULTAD DE CIENCIAS Y TECNOLOGIA	51	23	1	75	---	---	---	---	---	---	---	---	---	---	---	---	---	---	---	---	
INGENIERIA QUIMICA	339	130	4	473	---	---	---	---	---	---	---	---	---	---	---	---	---	---	---	---	
INGENIERIA CIVIL	47	18	1	66	---	---	---	---	---	---	---	---	---	---	---	---	---	---	---	---	
INGENIERIA DE ALIMENTOS	80	40	2	122	---	---	---	---	---	---	---	---	---	---	---	---	---	---	---	---	
INGENIERIA INFORMATICA	136	60	2	198	---	---	---	---	---	---	---	---	---	---	---	---	---	---	---	---	
ARQUITECTURA	---	---	---	---	---	---	---	---	---	---	---	---	---	---	---	---	---	---	---	---	
INGENIERIA INDUSTRIAL	66	47	5	118	49	42	4	95	63	41	0	104	97	61	6	164	104	48	5	157	
FACULTAD DE ODONTOLOGIA	66	47	5	118	49	42	4	95	63	41	0	104	97	61	6	164	104	48	5	157	
ODONTOLOGIA	284	72	0	356	---	---	---	---	---	---	---	---	---	---	---	---	---	---	---	---	
FACULTAD DE CIENCIAS DE LA SALUD	164	28	0	192	---	---	---	---	---	---	---	---	---	---	---	---	---	---	---	---	
ENFERMERIA	76	20	0	96	---	---	---	---	---	---	---	---	---	---	---	---	---	---	---	---	
BIOQUIMICA	44	24	0	68	---	---	---	---	---	---	---	---	---	---	---	---	---	---	---	---	
QUIMICO FARMACEUTICA	165	89	1	255	---	---	---	---	---	---	---	---	---	---	---	---	---	---	---	---	
FACULTAD DE HUMANIDADES	128	65	1	194	---	---	---	---	---	---	---	---	---	---	---	---	---	---	---	---	
PSICOLOGIA	37	24	0	61	---	---	---	---	---	---	---	---	---	---	---	---	---	---	---	---	
IDIOMAS	164	35	3	202	89	14	20	123	128	25	4	157	107	19	5	131	98	17	0	115	
FACULTAD INTEGRADA DE BERMEO	66	11	1	78	47	6	0	53	35	12	1	48	42	5	2	49	37	5	42	63	
CONTADURIA PUBLICA	46	11	1	58	29	5	0	34	62	9	1	72	43	12	1	56	35	8	43	20	
COMERCIO INTERNACIONAL	22	5	0	27	0	2	20	22	16	3	1	20	17	1	2	20	16	4	20	63	
INGENIERIA EN SISTEMAS	30	8	1	39	13	1	0	14	15	1	1	17	5	1	0	6	10	0	10	174	
INGENIERIA AGROPECUARIA	534	155	3	692	348	92	3	443	308	73	3	384	323	79	5	407	214	41	4	259	
FACULTAD GRAN CHACO	138	43	0	181	96	26	1	123	92	22	3	117	93	34	1	128	51	10	0	61	
CONTADURIA PUBLICA	83	21	1	105	54	14	1	69	57	12	0	69	53	13	2	68	41	13	3	57	
INGENIERIA COMERCIAL	50	25	0	75	33	11	1	45	26	6	0	32	46	13	1	60	37	8	1	46	
INGENIERIA INFORMATICA	49	10	1	60	34	12	0	46	42	4	0	46	29	2	1	32	19	4	0	23	
INGENIERIA AGRONOMICA	29	1	0	30	11	3	0	14	2	2	0	4	---	---	---	---	---	---	---	---	
INGENIERIA DE RECURSOS HIDRICOS	101	28	0	129	39	10	0	49	43	17	0	60	21	4	0	25	17	3	0	20	
INGENIERIA SANITARIA Y AMBIENTAL	84	27	1	112	81	16	0	97	46	10	0	56	81	13	0	94	49	3	0	52	
ADMINISTRACION Y GESTION PUBLICA	156	71	0	227	95	53	1	149	79	37	0	116	67	20	1	88	32	13	0	45	
FACULTAD INTEGRADAS DE VILLAMONTES	58	7	0	65	38	8	0	46	51	10	0	61	39	7	0	46	26	9	0	35	
MEDICINA VETERINARIA Y ZOOTECNIA	51	36	0	87	34	21	1	56	16	11	0	27	10	6	1	17	5	1	0	6	
INGENIERIA DE PETROLEO Y GAS NATURAL	47	28	0	75	23	24	0	47	12	16	0	28	18	7	0	25	1	3	0	4	
INGENIERIA PETROQUIMICA	---	---	---	---	---	---	---	---	---	---	---	---	---	---	---	---	---	---	---	---	---

FUENTE : Datos proporcionados por la D.T.I.C. - UAJMS
Int = Interior de Bolivia Ext = Exterior de Bolivia

CUADRO No.13
ESTUDIANTES INSCRITOS AL CURSO PRE-UNIVERSITARIO POR APROVECHAMIENTO
PERIODO 2014- 2019

AÑOS APROVECHAMIENTO	2014			2016			2017			2018			2019		
	APR.	REP.	T.	APR.	REP.	T.	APR.	REP.	T.	APR.	REP.	T.	APR.	REP.	T.
FACULTADES Y CARRERAS															
TOTAL UNIVERSIDAD	3.405	976	4.381	667	143	810	1.801	458	2.259	1.880	560	2.440	1.631	370	2.001
FACULTAD DE CIENCIAS JURID. Y POLÍTICAS	245	29	274	0	0	0	0	0	0	0	0	0	0	0	0
DERECHO	245	29	274	--	--	--	--	--	--	--	--	--	--	--	--
FACULTAD DE CIENCIAS ECO. Y FINANCIERAS	714	395	1.109	0	0	0	311	121	432	403	70	473	322	84	406
ECONOMIA	54	34	88	--	--	--	17	2	19	22	3	25	22	4	26
CONTADURIA PUBLICA	415	216	631	--	--	--	179	74	253	238	39	277	178	34	212
ADMINISTRACION DE EMPRESAS	245	145	390	--	--	--	115	45	160	143	28	171	122	46	168
FACULTAD DE CIENCIAS AGRIC. Y FORESTALES	178	36	214	0	0	0	106	9	115	79	12	91	60	11	71
INGENIERIA AGRONOMICA	108	22	130	--	--	--	67	2	69	63	7	70	47	9	56
INGENIERIA FORESTAL	51	8	59	--	--	--	16	2	18	14	2	16	13	2	15
INGENIERIA EN MEDIO AMBIENTE	19	6	25	--	--	--	23	5	28	2	3	5	0	0	0
FACULTAD DE CIENCIAS Y TECNOLOGIA	674	260	934	0	0	0	409	172	581	374	214	588	330	168	498
INGENIERIA QUIMICA	64	11	75	--	--	--	27	9	36	23	12	35	21	11	32
INGENIERIA CIVIL	299	174	473	--	--	--	143	58	201	126	32	158	101	21	122
INGENIERIA DE ALIMENTOS	58	8	66	--	--	--	15	8	23	26	10	36	18	12	30
INGENIERIA INFORMATICA	88	34	122	--	--	--	59	22	81	44	56	100	72	35	107
ARQUITECTURA	165	33	198	--	--	--	101	51	152	84	69	153	92	25	117
INGENIERIA INDUSTRIAL	--	--	--	--	--	--	64	24	88	71	35	106	26	64	90
FACULTAD DE ODONTOLOGIA	94	24	118	88	7	95	95	9	104	147	17	164	145	12	157
ODONTOLOGIA	94	24	118	88	7	95	95	9	104	147	17	164	145	12	157
FACULTAD DE CIENCIAS DE LA SALUD	317	39	356	0	0	0	201	47	248	225	109	334	257	43	300
ENFERMERIA	167	25	192	--	--	--	110	5	115	144	49	193	153	21	174
BIOQUIMICA	88	8	96	--	--	--	69	16	85	60	27	87	58	5	63
QUIMICO FARMACEUTICA	62	6	68	--	--	--	22	26	48	21	33	54	46	17	63
FACULTAD DE HUMANIDADES	215	40	255	0	0	0	103	19	122	133	31	164	138	12	150
PSICOLOGIA	167	27	194	--	--	--	70	11	81	92	12	104	94	9	103
IDIOMAS	48	13	61	--	--	--	33	8	41	41	19	60	44	3	47
FACULTAD INTEGRADA DE BERMEJO	188	14	202	113	10	123	143	14	157	119	12	131	107	8	115
CONTADURIA PUBLICA	71	7	78	44	9	53	42	6	48	43	6	49	39	3	42
COMERCIO INTERNACIONAL	54	4	58	34	0	34	69	3	72	51	5	56	41	2	43
INGENIERIA DE SISTEMAS (BERMEJO)	24	3	27	22	0	22	15	5	20	19	1	20	17	3	20
INGENIERIA AGROPECUARIA	39	0	39	13	1	14	17	0	17	6	0	6	10	0	10
FACULTAD GRAN CHACO	598	94	692	340	103	443	332	52	384	333	74	407	241	18	259
CONTADURIA PUBLICA	155	26	181	91	32	123	99	18	117	120	8	128	58	3	61
INGENIERIA COMERCIAL	94	11	105	55	14	69	59	10	69	61	7	68	54	3	57
INGENIERIA INFORMATICA	63	12	75	35	10	45	30	2	32	47	13	60	42	4	46
INGENIERIA AGRONOMICA	53	7	60	37	9	46	39	7	46	27	5	32	21	2	23
INGENIERIA DE RECURSOS HIDRICOS	28	2	30	12	2	14	4	0	4	0	0	0	0	0	0
INGENIERIA SANITARIA Y AMBIENTAL	108	21	129	43	6	49	52	8	60	21	4	25	17	3	20
ADMINISTRACION EN GESTIÓN PÚBLICA	97	15	112	67	30	97	49	7	56	57	37	94	49	3	52
FACULTAD INTEGRADAS DE VILLAMONTES	182	45	227	126	23	149	101	15	116	67	21	88	31	14	45
MEDICINA VETERINARIA Y ZOOTECNIA	60	5	65	43	3	46	54	7	61	32	14	46	31	4	35
INGENIERIA DE PETROLEO Y GAS NATURAL	71	16	87	44	12	56	23	4	27	13	4	17	0	6	6
INGENIERIA PETROQUIMICA	51	24	75	39	8	47	24	4	28	22	3	25	0	4	4

FUENTE : Datos proporcionados por la D.T.I.C. - UAJMS

APR = Aprobado REP = Reprobado AB = Abandono T = Total

GRAFICO No. 9
ESTUDIANTES INSCRITOS AL CURSO PRE-UNIVERSITARIO
POR TIPO DE BACHILLERATO
PERIODO 2014 - 2019

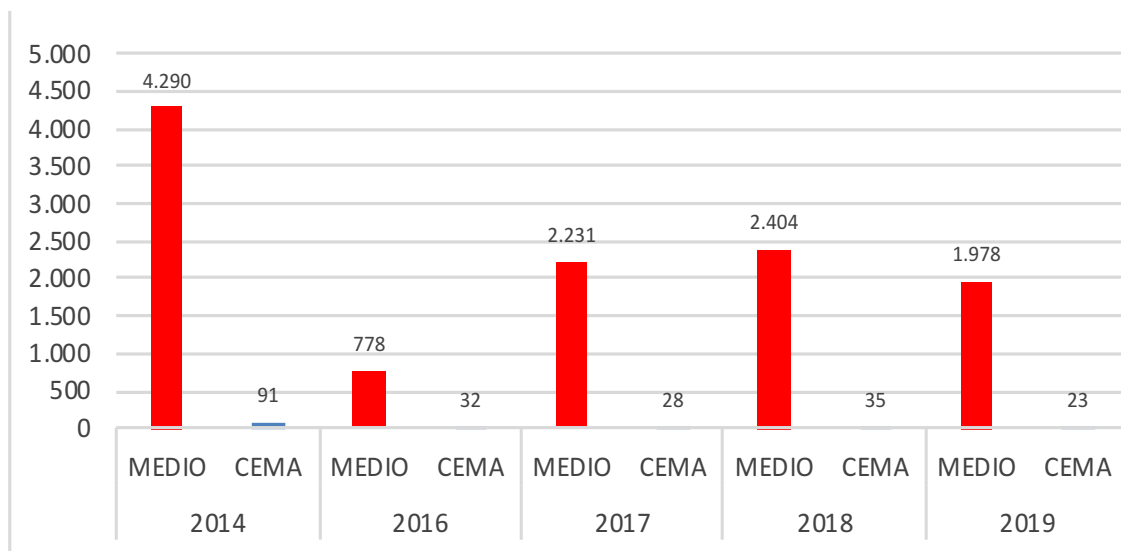
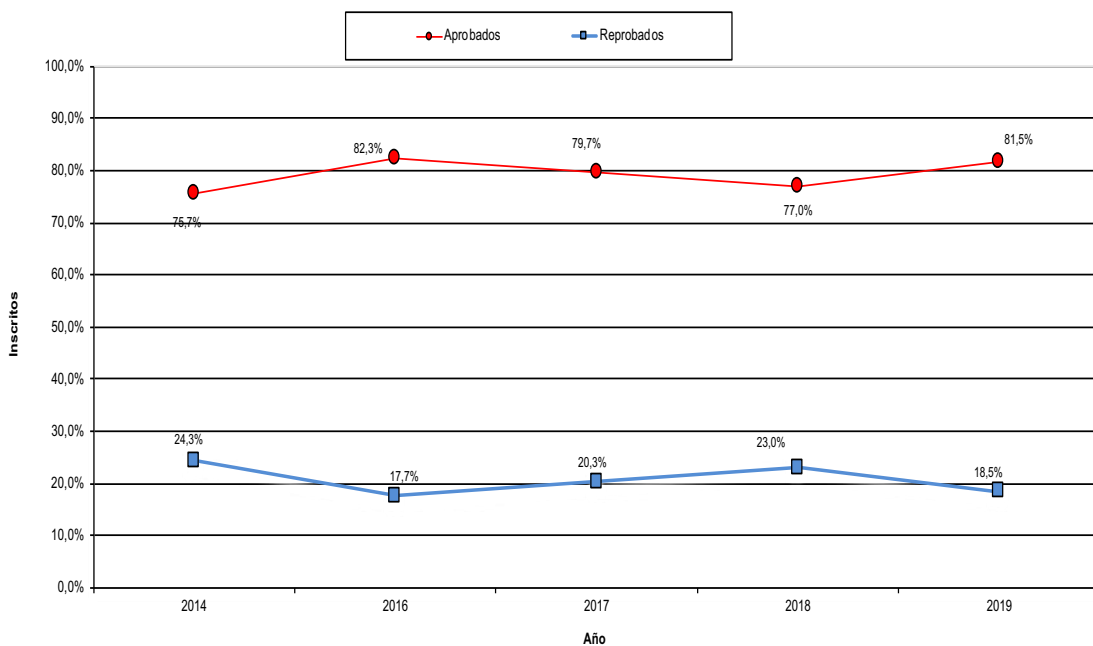


GRAFICO N° 10
ESTUDIANTES INSCRITOS AL CURSO PRE-UNIVERSITARIO
POR APROVECHAMIENTO
PERIODO 2014 - 2019



CUADRO No. 14
ESTUDIANTES INSCRITOS A LA PRUEBA DE SUFICIENCIA
ACADEMICA POR FACULTADES Y CARRERAS
PERIODO 2014 -2019

FACULTADES Y CARRERAS	AÑOS	2014	2015 (*)	2016		2017		2018		2019	
				1 Prueba	2 Prueba	1 Prueba	1 Prueba	2 Prueba	1 Prueba	2 Prueba	
TOTAL UNIVERSIDAD		864	4.910	899	2.119	1.345	387	1.040	852	930	
FACULTAD DE CIENCIAS JURID. Y POLÍTICAS		86	452	100	244	327	80	193	79	215	
DERECHO		86	452	100	244	327	80	193	79	215	
FACULTAD DE CIENCIAS ECO. Y FINANCIERAS		245	1.230	285	471	209	0	116	0	92	
ECONOMIA		37	91	21	35	13	---	8	---	8	
CONTADURIA PUBLICA		131	702	170	285	125	---	65	---	41	
ADMINISTRACION DE EMPRESAS		77	437	94	151	71	---	43	---	43	
FACULTAD DE CIENCIAS AGRIC. Y FORESTALES		36	205	50	92	53	0	34	0	22	
INGENIERIA AGRONOMICA		19	135	34	58	25	---	14	---	12	
INGENIERIA FORESTAL		7	38	9	14	5	---	4	---	1	
INGENIERIA DEL MEDIO AMBIENTE (ENTRE RIOS)		10	32	7	20	23	---	16	---	9	
FACULTAD DE CIENCIAS Y TECNOLOGIA		138	803	293	444	144	0	156	0	123	
INGENIERIA QUIMICA		12	57	18	30	13	---	15	---	12	
INGENIERIA CIVIL		76	443	140	179	55	---	36	---	17	
INGENIERIA DE ALIMENTOS		5	41	12	22	10	---	5	---	6	
INGENIERIA INFORMATICA		15	102	26	48	22	---	26	---	19	
ARQUITECTURA		30	160	65	97	44	---	41	---	25	
INGENIERIA INDUSTRIAL		---	---	32	68	---	---	33	---	44	
FACULTAD DE ODONTOLOGIA		21	119	0	25	44	0	31	0	41	
ODONTOLOGIA		21	119	---	25	44	---	31	---	41	
FACULTAD DE CIENCIAS DE LA SALUD		46	335	110	162	126	0	121	368	77	
ENFERMERIA		25	181	49	95	57	---	55	---	35	
BIOQUÍMICA		14	99	29	32	33	---	44	---	31	
QUIMICO FARMACEUTICA		7	55	32	35	36	---	22	---	11	
ENFERMERIA (Yacuiba)		---	---	---	---	---	---	---	368	0	
FACULTAD DE HUMANIDADES		41	265	61	161	88	0	51	0	59	
PSICOLOGIA		26	168	44	123	58	---	31	---	41	
IDIOMAS		15	97	17	38	30	---	20	---	18	
FACULTAD DE MEDICINA		---	---	0	---	---	307	0	405	0	
MEDICINA		---	---	---	---	---	307	0	405	---	
FACULTAD INTEGRADA DE BERMEJO		62	306	0	136	98	0	94	0	70	
CONTADURIA PUBLICA		26	131	---	46	40	---	31	---	31	
COMERCIO INTERNACIONAL		13	92	---	37	38	---	36	---	22	
INGENIERIA EN SISTEMAS		7	41	---	23	12	---	21	---	13	
INGENIERIA AGROPECUARIA		16	42	---	30	8	---	6	---	4	
FACULTAD GRAN CHACO		131	902	0	305	214	0	233	0	201	
CONTADURIA PUBLICA		22	250	---	86	68	---	23	---	57	
INGENIERIA COMERCIAL		12	151	---	41	40	---	79	---	24	
INGENIERIA INFORMATICA		10	79	---	26	24	---	12	---	15	
INGENIERIA SANITARIA Y AMBIENTAL		18	142	---	28	15	---	4	---	9	
INGENIERIA AGRONOMICA		12	58	---	33	13	---	6	---	13	
INGENIERIA DE RECURSOS HIDRICOS		15	34	---	17	12	---	28	---	26	
ADMINISTRACION Y GESTION PÚBLICA		42	188	---	74	42	---	81	---	57	
FACULTAD INTEGRADAS DE VILLAMONTES		58	293	0	79	42	0	11	0	30	
MEDICINA VETERINARIA Y ZOOTECNIA		18	98	---	37	24	---	9	---	7	
INGENIERIA DE PETROLEO Y GAS NATURAL		18	104	---	24	7	---	1	---	11	
INGENIERIA PETROQUIMICA		22	91	---	18	11	---	1	---	12	

FUENTE : Datos proporcionados por la D.T.I.C. - UAIMS

* Se toma en cuenta las dos Pruebas de Suficiencia realizadas

GRAFICO N° 11
 PRUEBA DE SUFICIENCIA ACADÉMICA, INSCRITOS POR SEXO
 PERIODO 2014 - 2019

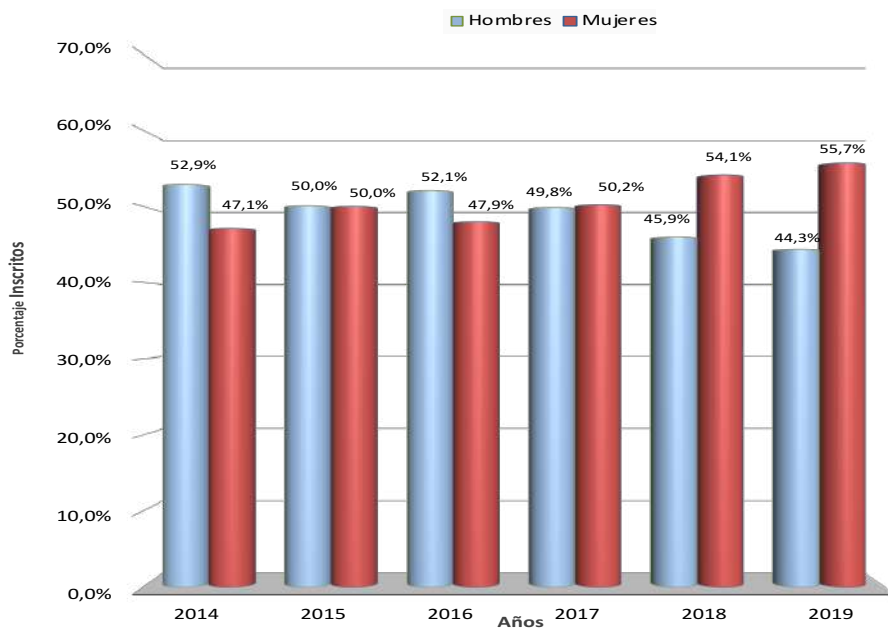
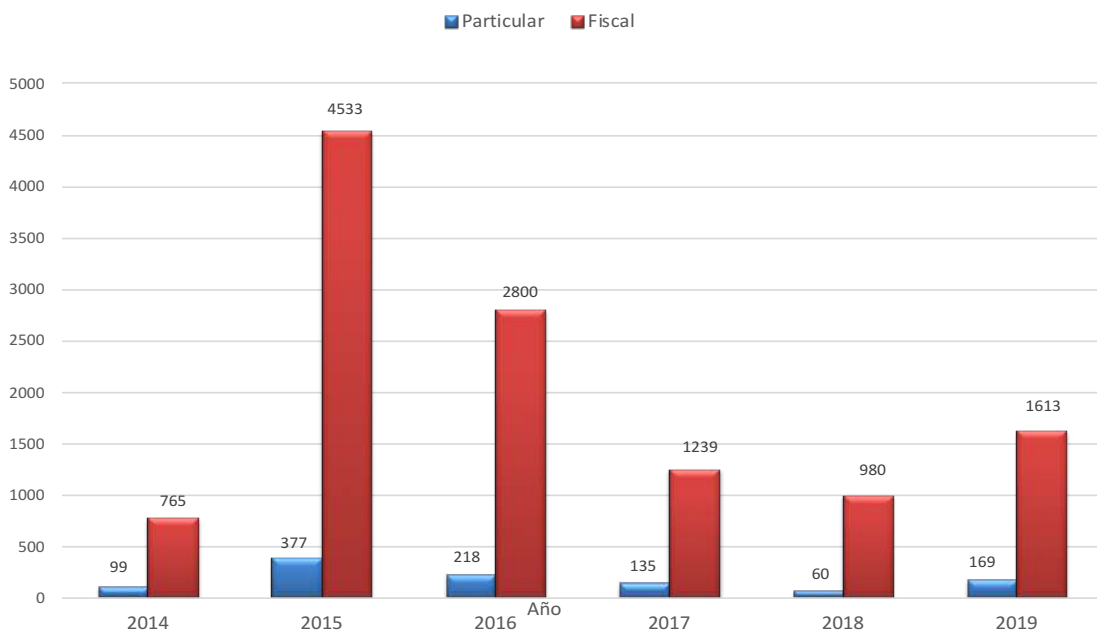


GRAFICO N° 12
 PRUEBA DE SUFICIENCIA ACADÉMICA, INSCRITOS POR AREAS
 PERIODO 2014 - 2019



CUADRO No 16
ESTUDIANTES INSCRITOS A LA PRUEBA DE SUFICIENCIA ACADÉMICA
POR TIPO DE BACHILLERATO
PERIODO 2014-2019

FACULTADES Y CARRERAS	2014		2015		2016		2017		2018		2019							
	MEDIO	CEMA *	MEDIO	CEMA *	MEDIO	CEMA *	MEDIO	CEMA *	MEDIO	CEMA *	MEDIO	CEMA *						
TOTAL UNIVERSIDAD	836	28	4.798	112	891	8	2.062	57	1.345	29	385	1	1.027	13	844	8	920	10
FACULTAD DE CIENCIAS JURID. Y POLITICAS	79	7	434	18	98	2	232	12	318	9	79	8	185	8	79	0	214	1
DERECHO	79	7	434	18	98	2	232	12	318	9	79	8	185	8	79	0	214	1
FACULTAD DE CIENCIAS ECO. Y FINANCIERAS	237	8	1.213	17	281	4	467	4	206	3	0	0	115	1	0	0	89	3
ECONOMIA	37	0	89	2	21	0	35	0	12	1	0	0	8	0	0	0	8	0
CONTADURIA PUBLICA	127	4	690	12	167	3	282	3	124	1	0	0	64	1	0	0	40	1
ADMINISTRACION DE EMPRESAS	73	4	434	3	93	1	150	1	70	1	0	0	43	0	0	0	41	2
FACULTAD DE CIENCIAS AGRIC. Y FORESTALES	35	1	205	0	50	0	91	1	53	0	0	0	34	0	0	0	22	0
INGENIERIA AGRONOMICA	18	1	135	0	34	0	58	0	25	0	0	0	14	0	0	0	12	0
INGENIERIA FORESTAL	7	0	38	0	9	0	14	0	5	0	0	0	4	0	0	0	1	0
INGENIERIA EN MEDIO AMBIENTE	10	0	32	0	7	0	19	1	23	0	0	0	16	0	0	0	9	0
FACULTAD DE CIENCIAS Y TECNOLOGIA	135	3	790	13	291	2	440	4	172	1	0	0	155	1	0	0	122	1
INGENIERIA QUIMICA	12	0	56	1	18	0	30	0	13	0	0	0	15	0	0	0	12	0
INGENIERIA CIVIL	74	2	433	10	140	0	177	2	55	0	0	0	35	0	0	0	16	1
INGENIERIA DE ALIMENTOS	5	0	41	0	12	0	22	0	10	0	0	0	5	0	0	0	6	1
INGENIERIA INFORMATICA	14	1	102	0	24	2	46	2	22	0	0	0	26	0	0	0	19	0
ARQUITECTURA	30	0	158	2	65	0	97	0	43	1	0	0	41	0	0	0	25	0
INGENIERIA INDUSTRIAL	0	0	0	0	32	0	68	0	29	0	0	0	33	0	0	0	44	0
FACULTAD DE ODONTOLOGIA	21	0	117	2	0	0	25	0	44	0	0	0	31	0	0	0	41	0
ODONTOLOGIA	21	0	117	2	0	0	25	0	44	0	0	0	31	0	0	0	41	0
FACULTAD DE CIENCIAS DE LA SALUD	45	1	334	1	110	0	161	1	126	0	0	0	121	0	361	7	77	0
ENFERMERIA	25	0	180	1	49	0	94	0	57	0	0	0	55	0	0	0	35	0
BIOQUIMICA	14	0	99	0	29	0	32	0	33	0	0	0	44	0	0	0	31	0
QUIMICO FARMACEUTICA	6	1	55	0	32	0	35	0	36	0	0	0	22	0	0	0	11	0
ENFERMERIA (Vacatib)	0	0	0	0	0	0	0	0	0	0	0	0	0	0	361	7	0	0
FACULTAD DE HUMANIDADES	40	1	263	2	61	0	158	3	86	2	0	0	51	0	0	0	59	0
PSICOLOGIA	25	1	167	1	44	0	123	0	58	0	0	0	31	0	0	0	41	0
IDIOMAS	15	0	96	1	17	0	35	3	28	2	0	0	20	0	0	0	18	0
FACULTAD DE MEDICINA	0	0	0	0	0	0	0	0	0	0	0	0	0	0	404	1	0	0
MEDICINA	0	0	0	0	0	0	0	0	0	0	0	0	0	0	404	1	0	0
FACULTAD INTEGRADA DE BERMEJO	59	3	264	42	0	0	118	18	89	9	0	0	93	1	0	0	69	1
CONTADURIA PUBLICA	25	1	116	15	0	0	40	6	37	3	0	0	31	0	0	0	31	0
COMERCIO INTERNACIONAL	13	0	77	15	0	0	34	3	34	4	0	0	36	0	0	0	22	0
INGENIERIA DE SISTEMAS	6	1	36	5	0	0	20	3	11	1	0	0	21	0	0	0	13	0
INGENIERIA AGROPECUARIA	15	1	35	7	0	0	24	6	7	1	0	0	5	1	0	0	3	1
FACULTAD GRAN CHACO	130	1	888	14	0	0	294	11	210	4	0	0	231	2	0	0	199	2
CONTADURIA PUBLICA	22	0	250	0	0	0	83	3	68	0	0	0	22	1	0	0	56	1
INGENIERIA COMERCIAL	12	0	145	6	0	0	41	0	40	0	0	0	79	0	0	0	24	0
INGENIERIA INFORMATICA	10	0	76	3	0	0	25	1	23	1	0	0	12	0	0	0	15	0
INGENIERIA SANITARIA Y AMBIENTAL	17	1	141	1	0	0	26	2	15	0	0	0	8	0	0	0	8	1
INGENIERIA AGRONOMICA	12	0	58	0	0	0	33	0	10	3	0	0	6	0	0	0	13	0
INGENIERIA DE RECURSOS HIDRICOS	15	0	34	0	0	0	17	0	12	0	0	0	27	1	0	0	26	0
ADMINISTRACION Y GESTION PUBLICA	42	0	184	4	0	0	69	5	42	0	0	0	81	0	0	0	57	0
FACULTAD INTEGRADAS DE VILLAMONTES	55	3	290	3	0	0	76	3	41	1	0	0	11	0	0	0	28	2
MEDICINA VETERINARIA Y ZOOTECNIA	17	1	97	0	0	0	37	0	23	1	0	0	9	0	0	0	6	1
INGENIERIA DE PETROLEO Y GAS NATURAL	18	0	102	2	0	0	22	2	7	0	0	0	1	0	0	0	11	0
INGENIERIA PETROQUIMICA	20	2	91	0	0	0	17	1	11	0	0	0	1	0	0	0	11	1

FUENTE : Datos proporcionados por la D.T.I.C. - UAIMS

CUADRO No. 19 ESTUDIANTES INSCRITOS A LA PRUEBA DE SUFICIENCIA ACADÉMICA, POR APROVECHAMIENTO FACULTADES Y CARRERAS PERÍODO 2014 - 2019

AÑOS	2014			2015 (*)			1ra. Prueba 2016			2da. Prueba 2016			Prueba 2017			1ra. Prueba 2018			2da. Prueba 2018			1ra. Prueba 2019			2da. Prueba 2019		
	APR.	REP.	T.	APR.	REP.	T.	APR.	REP.	T.	APR.	REP.	T.	APR.	REP.	T.	APR.	REP.	T.	APR.	REP.	T.	APR.	REP.	T.	APR.	REP.	T.
FACULTADES Y CARRERAS																											
TOTAL UNIVERSIDAD	710	154	864	3768	1142	4,910	640	259	899	1972	147	2,119	1282	92	1,374	84	303	387	953	85	1,040	474	378	852	892	58	930
FACULTAD DE CIENCIAS JURID. Y POLÍTICAS	85	1	86	367	85	452	44	56	100	186	58	244	300	27	327	72	8	80	191	2	193	79	0	79	204	11	215
DERECHO	85	1	86	367	85	452	44	56	100	186	58	244	300	27	327	72	8	80	191	2	193	79	0	79	204	11	215
FACULTAD DE CIENCIAS ECO. Y FINANCIERAS	187	59	245	775	455	1230	149	136	285	451	20	471	202	7	209	0	0	0	114	2	116	0	0	0	91	1	92
ECONOMIA	34	3	37	56	35	91	15	6	21	33	2	35	13	0	13	0	0	0	8	0	8	0	0	0	8	0	8
CONTADURIA PUBLICA	56	21	77	447	255	702	96	74	170	143	8	151	120	5	125	0	0	0	64	1	65	0	0	0	41	0	41
ADMINISTRACION DE EMPRESAS	97	34	131	272	165	437	38	56	94	275	10	285	69	2	71	0	0	0	42	1	43	0	0	0	42	1	43
FACULTAD DE CIENCIAS AGRO. Y FORESTALES	36	0	36	179	26	205	49	1	50	92	0	92	53	0	53	0	0	0	34	0	34	0	0	0	20	2	22
INGENIERIA AGRONOMICA	19	0	19	111	24	135	33	1	34	58	0	58	25	0	25	0	0	0	14	0	14	0	0	0	10	2	12
INGENIERIA FORESTAL	7	0	7	36	2	38	9	0	9	14	0	14	5	0	5	0	0	0	4	0	4	0	0	0	1	0	1
INGENIERIA DEL MEDIO AMBIENTE (ENTRE RIOS)	10	0	10	32	0	32	7	0	7	20	0	20	23	0	23	0	0	0	16	0	16	0	0	0	9	0	9
FACULTAD DE CIENCIAS Y TECNOLOGIA	89	49	138	655	148	803	234	59	293	403	41	444	157	16	173	0	0	0	117	39	156	0	0	0	113	10	123
INGENIERIA QUIMICA	12		12	52	5	57	18	0	18	29	1	30	12	1	13	0	0	0	11	4	15	0	0	0	11	1	12
INGENIERIA CIVIL	39	37	76	344	99	443	111	29	140	164	15	179	51	4	55	0	0	0	28	8	36	0	0	0	13	4	17
INGENIERIA DE ALIMENTOS	5	0	5	33	8	41	10	2	12	21	1	22	9	1	10	0	0	0	4	1	5	0	0	0	6	0	6
INGENIERIA INFORMÁTICA	12	3	15	93	9	102	20	6	26	46	2	48	21	1	22	0	0	0	14	12	26	0	0	0	15	4	19
ARQUITECTURA	21	9	30	133	27	160	43	22	65	75	22	97	37	7	44	0	0	0	35	6	41	0	0	0	24	1	25
INGENIERIA INDUSTRIAL	—	—	—	—	—	—	—	—	—	—	—	—	—	—	—	0	0	0	25	8	33	0	0	0	44	0	44
FACULTAD DE ODONTOLOGIA	17	4	21	117	2	119	0	0	0	24	1	25	44	0	44	0	0	0	26	5	31	0	0	0	40	1	41
ODONTOLOGIA	17	4	21	117	2	119	0	0	0	24	1	25	44	0	44	0	0	0	26	5	31	0	0	0	40	1	41
FACULTAD DE CIENCIAS DE LA SALUD	39	7	46	306	29	335	109	1	110	161	1	162	124	2	126	0	0	0	94	27	121	368	0	368	75	2	77
ENFERMERIA	24	1	25	162	19	181	49	1	49	94	1	95	57	0	57	0	0	0	47	8	55	0	0	0	35	0	35
BIOQUIMICA	9	5	14	92	7	99	29	0	29	32	0	32	31	2	33	0	0	0	32	12	44	0	0	0	30	1	31
QUIMICO FARMACEUTICA	6	1	7	52	3	55	32	0	32	35	0	35	36	0	36	0	0	0	15	7	22	0	0	0	10	1	11
ENFERMERIA (Vocable)	—	—	—	—	—	—	—	—	—	—	—	—	—	—	—	0	0	0	—	—	—	368	0	368	0	0	0
FACULTAD DE HUMANIDADES	22	19	41	246	19	265	55	6	61	160	1	161	72	16	88	0	0	0	47	4	51	0	0	0	51	8	59
PSICOLOGIA	16	10	26	151	17	168	16	1	17	122	1	123	45	13	58	0	0	0	30	1	31	0	0	0	35	6	41
IDIOMAS	6	9	15	95	2	97	39	5	44	38	0	38	27	3	30	0	0	0	17	3	20	0	0	0	16	2	18
FACULTAD DE MEDICINA	—	—	—	—	—	—	0	0	0	—	—	—	—	—	—	12	295	307	—	0	27	378	405	—	—	—	0
MEDICINA	—	—	—	—	—	—	0	0	0	—	—	—	—	—	—	12	295	307	—	0	27	378	405	—	—	—	0
FACULTAD INTEGRADA DE BERMEJO	56	6	62	293	13	306	0	0	0	136	0	136	96	2	98	0	0	0	93	1	94	0	0	0	70	0	70
CONTADURIA PUBLICA	23	3	26	130	1	131	—	—	—	46	0	46	39	1	40	—	—	—	31	0	31	—	—	—	31	0	31
COMERCIO INTERNACIONAL	11	2	13	84	8	92	—	—	—	37	0	37	37	1	38	—	—	—	35	1	36	—	—	—	22	0	22
INGENIERIA EN SISTEMAS	7	0	7	39	2	41	—	—	—	23	0	23	12	0	12	—	—	—	21	0	21	—	—	—	13	0	13
INGENIERIA AGROPECUARIA	15	1	16	40	2	42	—	—	—	30	0	30	8	0	8	—	—	—	6	0	6	—	—	—	4	0	4
FACULTAD GRAN CHACO	129	2	131	628	274	902	0	0	0	302	3	305	207	7	214	0	0	0	231	2	233	0	0	0	200	1	201
CONTADURIA PUBLICA	22	0	22	175	75	250	—	—	—	85	1	86	65	3	68	—	—	—	79	0	79	—	—	—	57	0	57
INGENIERIA COMERCIAL	12	0	12	106	45	151	—	—	—	41	0	41	38	2	40	—	—	—	22	1	23	—	—	—	24	0	24
INGENIERIA INFORMÁTICA	10	0	10	53	26	79	—	—	—	26	0	26	23	1	24	—	—	—	11	1	12	—	—	—	15	0	15
INGENIERIA SANTARIA Y AMBIENTAL	17	1	18	82	60	142	—	—	—	28	0	28	15	0	15	—	—	—	4	0	4	—	—	—	9	0	9
INGENIERIA AGRONOMICA	12	0	12	49	9	58	—	—	—	32	1	33	12	1	13	—	—	—	6	0	6	—	—	—	13	0	13
INGENIERIA DE RECURSOS HIDRICOS	14	1	15	31	3	34	—	—	—	16	1	17	12	0	12	—	—	—	28	0	28	—	—	—	26	0	26
ADMINISTRACIÓN Y GESTIÓN PÚBLICA	42	0	42	132	56	188	—	—	—	74	0	74	42	0	42	—	—	—	81	0	81	—	—	—	56	1	57
FACULTAD INTEGRADAS DE VILLAMONTES	59	8	67	202	91	293	0	0	0	57	22	79	27	15	42	0	0	0	8	3	11	0	0	0	20	2	22
MEDICINA VETERINARIA Y ZOOTECNIA	16	2	18	52	46	98	—	—	—	19	5	24	12	12	24	—	—	—	6	3	9	—	—	—	6	1	7
INGENIERIA DE PETROLEO Y GAS NATURAL	17	1	18	72	32	104	—	—	—	13	5	18	5	2	7	—	—	—	1	0	1	—	—	—	10	1	11
INGENIERIA PETROQUIMICA	17	5	22	78	13	91	—	—	—	25	12	37	10	1	11	—	—	—	1	0	1	—	—	—	12	0	12

Elaboración propia, en base a datos proporcionados por la D.T.I.C.

APR = Aprobado REP = Reprobado AB = Abandono T = Total

* Se incluyen los dos pruebas de Suficiencia Académica

GRAFICO N° 13
PRUEBA DE SUFICIENCIA ACADEMICA
INSCRITOS POR ORIGEN
AÑO 2019


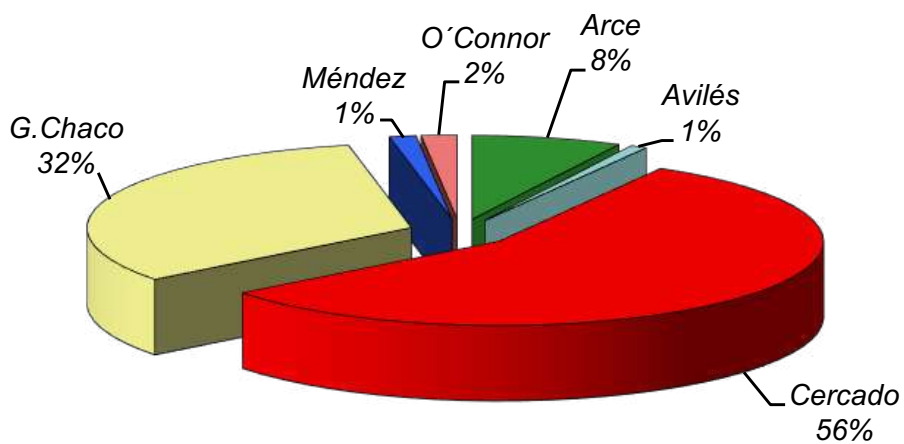


GRAFICO N° 14
PRUEBA DE SUFICIENCIA ACADEMICA, INSCRITOS
SEGÚN PROVINCIAS
AÑO 2019



CUADRO No. 20
ESTUDIANTES QUE SE INSCRIBEN EN LA UNIVERSIDAD BAJO LA MODALIDAD DE
ADMISION ESPECIAL POR CARRERAS Y SEXO
PERIODO 2016 - 2019

FACULTAD	CARRERA	2016			2017			2018			2019		
		M	F	T	M	F	T	M	F	T	M	F	T
TOTAL UNIVERSIDAD		333	892	1.225	357	853	1.210	342	818	1.160	297	749	1.046
CIENCIAS JURIDICAS Y POLITICAS	DERECHO	20	49	69	30	59	89	31	50	81	23	44	67
	TOTAL	20	49	69	30	59	89	31	50	81	23	44	67
CIENCIAS ECONOMICAS Y FINANCIERAS	ECONOMIA	7	21	28	7	20	27	6	18	24	7	22	29
	ADMINISTRACION DE EMPRESAS	19	64	83	21	51	72	19	53	72	17	59	76
	CONTADURIA PUBLICA	24	118	142	31	95	126	27	86	113	20	86	106
	TOTAL	50	203	253	59	166	225	52	157	209	44	167	211
CIENCIAS AGRICOLAS Y FORESTALES	INGENIERIA AGRONOMICA	16	15	31	12	21	33	8	16	24	4	12	16
	INGENIERIA FORESTAL	6	7	13	4	7	11	4	2	6	3	4	7
	INGENIERIA DEL MEDIO AMBIENTE (ENTRE RIOS)	1	8	9	5	10	15	4	3	7	0	2	2
	TOTAL	23	30	53	21	38	59	16	21	37	7	18	25
CIENCIAS Y TECNOLOGIA	INGENIERIA QUIMICA	10	25	35	9	23	32	9	14	23	6	22	28
	INGENIERIA CIVIL	97	76	173	83	56	139	67	47	114	54	36	90
	INGENIERIA DE ALIMENTOS	1	14	15	3	15	18	4	24	28	4	15	19
	INGENIERIA INFORMATICA	17	8	25	19	14	33	20	11	31	29	13	42
	ARQUITECTURA	16	47	63	11	39	50	16	42	58	14	31	45
	INGENIERIA INDUSTRIAL	10	35	45	28	30	58	26	34	60	29	40	69
	TOTAL	151	205	356	153	177	330	142	172	314	136	157	293
CIENCIAS DE LA SALUD	QUIMICO FARMACEUTICA	3	24	27	1	43	44	1	37	38	3	40	43
	BIOQUIMICA	3	35	38	4	43	47	6	55	61	6	68	74
	ENFERMERIA	3	37	40	1	52	53	4	78	82	5	65	70
	TOTAL	9	96	105	6	138	144	11	170	181	14	173	187
ODONTOLOGIA	ODONTOLOGIA	4	28	32	2	32	34	13	45	58	7	46	53
	TOTAL	4	28	32	2	32	34	13	45	58	7	46	53
HUMANIDADES	PSICOLOGIA	3	40	43	5	29	34	7	32	39	9	21	30
	IDIOMAS	4	8	12	1	12	13	1	16	17	0	15	15
	TOTAL	7	48	55	6	41	47	8	48	56	9	36	45
CIENCIAS INTEGRADAS DE BERMEJO	CONTADURIA PUBLICA	1	10	11	2	9	11	3	9	12	1	5	6
	COMERCIO INTERNACIONAL	0	2	2	0	5	5	5	4	9	2	5	7
	INGENIERIA DE SISTEMAS	0	3	3	3	3	6	3	3	6	5	4	9
	INGENIERIA AGROPECUARIA	1	2	3	0	0	0	0	0	0	0	0	0
	TOTAL	2	17	19	5	17	22	11	16	27	8	14	22
CIENCIAS INTEGRADAS DE GRAN CHACO	INGENIERIA COMERCIAL	4	37	41	10	25	35	7	18	25	9	26	35
	CONTADURIA PUBLICA	8	74	82	15	73	88	14	58	72	10	30	40
	INGENIERIA INFORMATICA	8	7	15	7	10	17	6	6	12	6	5	11
	INGENIERIA AGRONOMICA	6	7	13	3	7	10	4	5	9	5	1	6
	INGENIERIA EN RECURSOS HIDRICOS	6	8	14	1	4	5	0	0	0	1	3	4
	INGENIERIA SANITARIA Y AMBIENTAL	13	26	39	12	25	37	5	17	22	3	9	12
	ADMINISTRACIÓN Y GESTIÓN PÚBLICA	1	19	20	7	13	20	7	16	23	6	11	17
	TOTAL	46	178	224	55	157	212	43	120	163	40	85	125
CIENCIAS INTEGRADAS DE VILLAMONTES	MEDICINA VETERINARIA Y ZOOTECNIA	4	7	11	9	7	16	2	6	8	3	4	7
	INGENIERIA DE PETROLEO Y GAS NATURAL	6	14	20	5	6	11	4	3	7	4	1	5
	INGENIERIA PETROQUIMICA	11	17	28	6	15	21	9	10	19	2	4	6
	TOTAL	21	38	59	20	28	48	15	19	34	9	9	18

FUENTE: Datos proporcionados por la D.T.I.C. - U.A.M.S.

GRAFICO N° 15
ESTUDIANTES CURSO PREUNIVERSITARIO, POR APROVECHAMIENTO
PERIODO 2014 - 2019

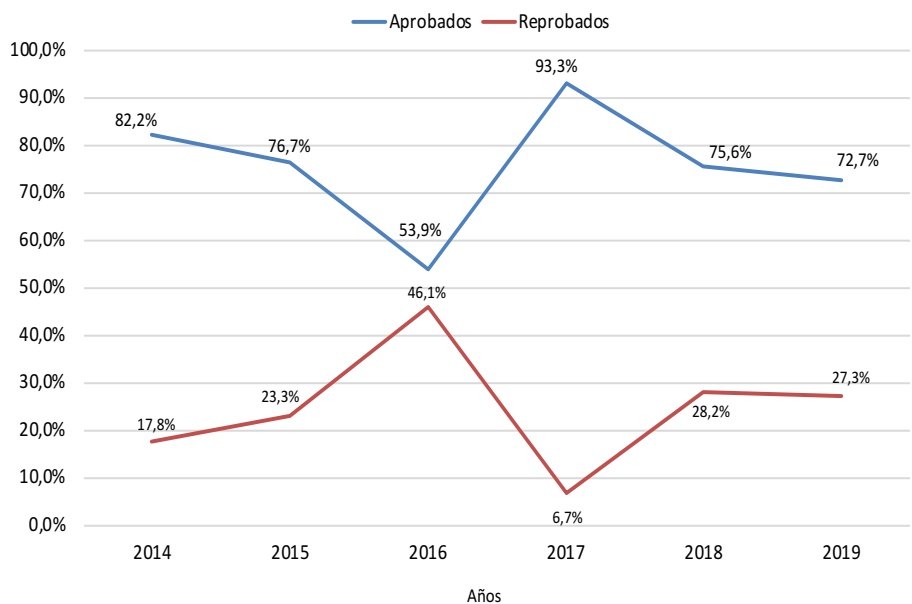
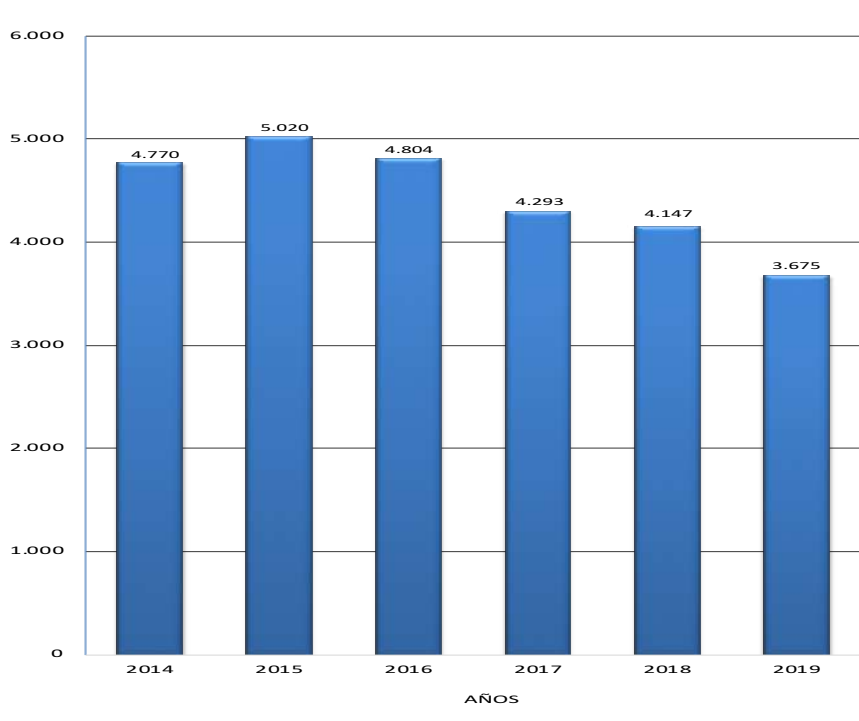


GRAFICO N° 16
TOTAL ESTUDIANTES HABILITADOS PARA INGRESAR A LA UNIVERSIDAD
PERIODO 2014 - 2019



PARTE I

ESTUDIANTES UNIVERSITARIOS



El Alumno postulante a la universidad, se convierte en Estudiantes Universitario, una vez aprobado alguna modalidad de acceso a la UAJMS y cuente con la respectiva matrícula.

Los datos que se procesan a continuación muestran la siguiente información:

- Estudiantes Universitarios INSCRITOS(matriculados), por facultades.
- Total de alumnos inscritos por sexo.
- Alumnos nuevos inscritos por Facultad, Carreras y Sexo.
- Alumnos inscritos al programa de Licenciatura en Administración Educativa y Pedagógica Escolar
- Alumnos Graduados por Sexo.
- Número de Alumnos inscritos a la Licenciatura en Administración Educativa y Pedagógica Escolar
- Número de alumnos titulados con Grado Académico y Provisión Nacional por sexo.
- Número de becas comedor por categorías, sexo, Facultades y Programas.
- Servicios de Bienestar Estudiantil.

CUADRO No. 22
TOTAL ESTUDIANTES INSCRITOS MATRICULADOS POR FACULTADES Y CARRERAS
PERIODO 2014 - 2018

FACULTADES Y CARRERAS	AÑOS	2014	2015	2016	2017	2018
TOTAL UNIVERSIDAD		21.670	23.419	23.783	23.678	23.342
FACULTAD DE CIENCIAS JURID. Y POLÍTICAS		1.692	1.861	1.836	1.917	1.859
DERECHO		1.692	1.861	1.836	1.917	1.859
FACULTAD DE CIENCIAS ECO. Y FINANCIERAS		4.720	5.073	4.929	4.635	4.449
ECONOMIA		498	487	444	392	370
CONTADURIA PUBLICA		2.721	2.921	2.926	2.758	2.647
ADMINISTRACION DE EMPRESAS		1.501	1.665	1.559	1.485	1.432
FACULTAD DE CIENCIAS AGRIC. Y FORESTALES		1.038	1.093	1.116	1.107	1.006
INGENIERIA AGRONOMICA		626	664	678	661	642
INGENIERIA FORESTAL		286	281	282	253	191
INGENIERIA EN MEDIO AMBIENTE (ENTRE RIOS)		126	148	156	193	173
FACULTAD DE CIENCIAS Y TECNOLOGIA		5.467	5.793	5.929	5.907	5.860
INGENIERIA QUIMICA		453	496	500	486	465
INGENIERIA CIVIL		2.871	3.098	3.121	2.988	2.842
INGENIERIA DE ALIMENTOS		251	248	242	250	256
INGENIERIA INFORMATICA		694	700	628	656	637
ARQUITECTURA Y URBANISMO		1.198	1.251	1.282	1.287	1.309
TECNOLOGIA DE ALIMENTOS						1
INGENIERIA INDUSTRIAL		---	---	156	240	350
FACULTAD DE ODONTOLOGIA		757	783	769	815	916
ODONTOLOGIA		757	783	769	815	916
FACULTAD DE CIENCIAS DE LA SALUD		1.845	1.862	1.896	2.083	2.148
ENFERMERIA		830	857	890	1.026	1.079
BIOQUIMICA		573	591	585	652	680
QUIMICO FARMACEUTICA		392	390	398	404	387
ENFERMERIA OBSTETRIZ		50	24	23	1	2
FACULTAD DE HUMANIDADES		1.144	1.180	1.195	1.139	1.149
PSICOLOGIA		817	842	898	827	834
IDIOMAS		327	338	297	312	315
FACULTAD DE MEDICINA		515	526	496	533	489
MEDICINA		515	526	496	533	489
FACULTAD INTEGRADA DE BERMEJO		1.004	1.256	1.264	1.150	1.109
CONTADURIA PUBLICA		430	500	488	482	449
COMERCIO INTERNACIONAL		234	271	279	342	350
INGENIERIA EN SISTEMAS		148	165	174	167	173
TECNICO SUPERIOR EN AGROPECUARIA		118	53	38	1	---
INGENIERIA AGROPECUARIA		74	118	151	158	137
DERECHO			137	134	--	--
PROG. CONTADURIA PUBLICA C.E.(PCP)(BERMEJO)		0	12	0	0	0
FACULTAD INTEGRADA DEL GRAN CHACO		2.623	3.027	3.343	3.397	3.452
CONTADURIA PUBLICA		881	963	1.067	1.063	1.118
INGENIERIA COMERCIAL		531	589	614	635	609
INGENIERIA INFORMATICA		326	337	334	322	311
INGENIERIA SANITARIA Y AMBIENTAL		372	451	481	492	436
INGENIERIA AGRONOMICA		245	258	305	294	297
INGENIERIA DE RECURSOS HIDRICOS		117	142	153	142	141
ADMINISTRACION Y GESTION PUBLICA		151	287	389	449	540
FACULTAD INTEGRADA DE VILLAMONTES		865	965	1.010	995	905
MEDICINA VETERINARIA Y ZOOTECNIA		235	230	263	276	256
INGENIERIA DE PETROLEO Y GAS NATURAL		373	405	398	373	315
INGENIERIA PETROQUIMICA		257	330	349	346	334

FUENTE : Datos proporcionados por la D.T.I.C. - UAJMS

CUADRO No. 17
PARTICIPACION PORCENTUAL DE LAS FACULTADES EN LA MATRICULA UNIVERSITARIA
GESTION 2018

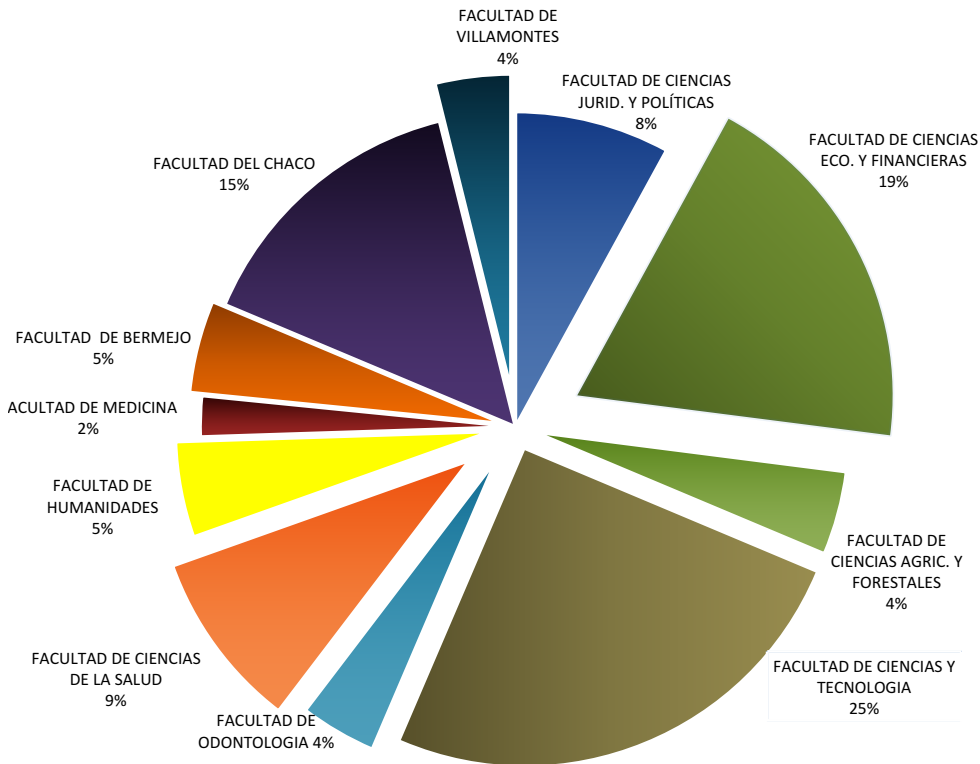
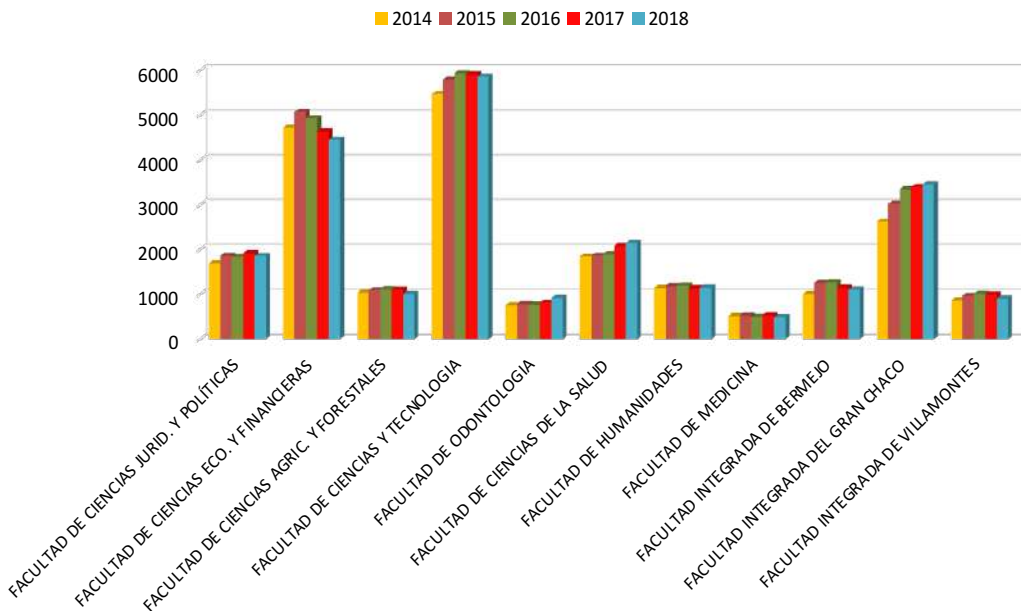


GRAFICO No. 18
NUMERO DE ESTUDIANTES INSCRITOS
PERIODO 2014 - 2018



CUADRO No. 23
ESTUDIANTES INSCRITOS POR SEXO
PERIODO 2014 - 2018

FACULTADES Y CARRERAS	2014			2015			2016			2017			2018		
	H	M	T	H	M	T	H	M	T	H	M	T	H	M	T
TOTAL UNIVERSIDAD	10.149	11.661	21.810	10.930	12.489	23.419	11.026	12.757	23.783	10.898	12.780	23.678	10.736	12.606	23.342
FACULTAD DE CIENCIAS JURID. Y POLÍTICAS	782	910	1.692	854	1.007	1.861	832	1.004	1.836	864	1.053	1.917	818	1.041	1.859
DERECHO	782	910	1.692	854	1.007	1.861	832	1.004	1.836	864	1.053	1.917	818	1.041	1.859
FACULTAD DE CIENCIAS ECO. Y FINANCIERAS	1.797	2.923	4.720	1.965	3.108	5.073	1.931	2.998	4.929	1.823	2.812	4.635	1.796	2.653	4.449
ECONOMIA	238	260	498	236	251	487	210	234	444	194	198	392	183	187	370
CONTADURIA PUBLICA	920	1.801	2.721	1.005	1.916	2.921	1.029	1.897	2.926	972	1.786	2.758	965	1.682	2.647
ADMINISTRACION DE EMPRESAS	639	862	1.501	724	941	1.665	692	867	1.559	657	828	1.485	648	784	1.432
FACULTAD DE CIENCIAS AGRIC. Y FORESTALES	659	379	1.038	687	406	1.093	682	434	1.116	676	431	1.107	614	392	1.006
INGENIERIA AGRONOMICA	430	196	626	452	212	664	453	225	678	431	230	661	406	236	642
INGENIERIA FORESTAL	179	107	286	178	103	281	169	113	282	155	98	253	124	67	191
INGENIERIA EN MEDIO AMBIENTE	50	76	126	57	91	148	60	96	156	90	103	193	84	89	173
FACULTAD DE CIENCIAS Y TECNOLOGIA	3.722	1.745	5.467	3.925	1.868	5.793	3.945	1.984	5.929	3.910	1.997	5.907	3.878	1.982	5.860
INGENIERIA QUIMICA	198	255	453	209	287	496	215	285	500	207	279	486	197	268	465
INGENIERIA CIVIL	2.236	635	2.871	2.384	714	3.098	2.384	737	3.121	2.283	705	2.988	2.173	669	2.842
INGENIERIA DE ALIMENTOS	98	153	251	95	153	248	83	159	242	81	169	250	86	170	256
INGENIERIA INFORMATICA	501	193	694	527	173	700	474	154	628	500	156	656	496	141	637
ARQUITECTURA y URBANISMO	689	509	1.198	710	541	1.251	704	578	1.282	699	588	1.287	704	605	1.309
TECNOLOGIA DE ALIMENTOS		0	0		0	0					0	0		1	1
INGENIERIA INDUSTRIAL	---	---	---	---	---	---	85	71	156	140	100	240	222	128	350
FACULTAD DE ODONTOLOGIA	275	482	757	295	488	783	294	475	769	318	497	815	348	568	916
ODONTOLOGIA	275	482	757	295	488	783	294	475	769	318	497	815	348	568	916
FACULTAD DE CIENCIAS DE LA SALUD	180	1.665	1.845	186	1.676	1.862	196	1.700	1.896	220	1.863	2.083	232	1.916	2.148
ENFERMERIA	61	769	830	70	787	857	77	813	890	94	932	1.026	98	981	1.079
BIOQUIMICA	98	475	573	101	490	591	100	485	585	113	539	652	119	561	680
QUIMICO FARMACEUTICA	16	376	392	14	376	390	18	380	398	13	391	404	15	372	387
ENFERMERIA OBSTETRIZ	5	45	50	1	23	24	1	22	23	0	1	1	0	2	2
ENFERMERIA YACUIBA															
FACULTAD DE HUMANIDADES	273	871	1.144	301	879	1.180	293	902	1.195	292	847	1.139	292	857	1.149
PSICOLOGIA	194	623	817	206	636	842	210	688	898	201	626	827	204	630	834
IDIOMAS	79	248	327	95	243	338	83	214	297	91	221	312	88	227	315
FACULTAD DE MEDICINA	194	321	515	191	335	526	179	317	496	184	349	533	175	314	489
MEDICINA	194	321	515	191	335	526	179	317	496	184	349	533	175	314	489
FACULTAD INTEGRADA DE BERMEJO	552	592	1.144	577	679	1.256	587	677	1.264	515	635	1.150	490	619	1.109
CONTADURIA PUBLICA	148	282	430	171	329	500	165	323	488	175	307	482	153	296	449
COMERCIO INTERNACIONAL	90	144	234	97	174	271	116	163	279	126	216	342	131	219	350
INGENIERIA EN SISTEMAS	97	51	148	110	55	165	109	65	174	112	55	167	123	50	173
TECNICO SUPERIOR EN AGROPECUARIA	85	33	118	36	17	53	22	16	38	0	1	1	---	---	---
DERECHO	78	62	140	77	60	137	74	60	134	---	---	---	---	---	---
INGENIERIA AGROPECUARIA	54	20	74	79	39	118	101	50	151	102	56	158	83	54	137
PROG. CONTADURIA PUBLICA C.E.(PCP)(BERMEJO)	0	0	0	7	5	12	0	0	0	0	0	0	0	0	0
FACULTAD INTEGRADA DEL GRAN CHACO	1.184	1.439	2.623	1.359	1.668	3.027	1.485	1.858	3.343	1.514	1.883	3.397	1.552	1.900	3.452
CONTADURIA PUBLICA	289	592	881	312	651	963	339	728	1.067	348	715	1.063	396	722	1.118
INGENIERIA COMERCIAL	192	339	531	221	368	589	223	391	614	248	387	635	245	364	609
INGENIERIA INFORMATICA	229	97	326	247	90	337	244	90	334	234	88	322	228	83	311
INGENIERIA SANITARIA Y AMBIENTAL	174	198	372	212	239	451	224	257	481	214	278	492	184	252	436
INGENIERIA AGRONOMICA	165	80	245	166	92	258	195	110	305	192	102	294	192	105	297
INGENIERIA DE RECURSOS HIDRICOS	84	33	117	93	49	142	99	54	153	91	51	142	90	51	141
ADMINISTRACION Y GESTIÓN PÚBLICA	51	100	151	108	179	287	161	228	389	187	262	449	217	323	540
FACULTAD INTEGRADA DE VILLAMONTES	531	334	865	590	375	965	602	408	1.010	582	413	995	541	364	905
MEDICINA VETERINARIA Y ZOOTECNIA	155	80	235	149	81	230	162	101	263	166	110	276	158	98	256
INGENIERIA DE PETROLEO Y GAS NATURAL	239	134	373	264	141	405	252	146	398	233	140	373	203	112	315
INGENIERIA PETROQUIMICA	137	120	257	177	153	330	188	161	349	183	163	346	180	154	334

FUENTE : Datos proporcionados por la D.T.I.C. - UAJMS

H = Hombres M = Mujeres T=Total

GRAFICO N° 19
ESTUDIANTES MATRICULADOS POR SEXO
PERIODO 2014 - 2018

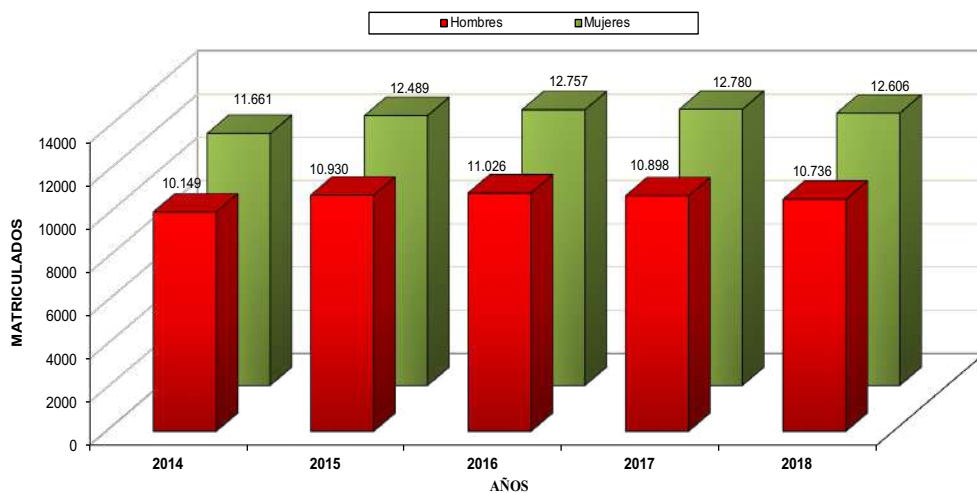
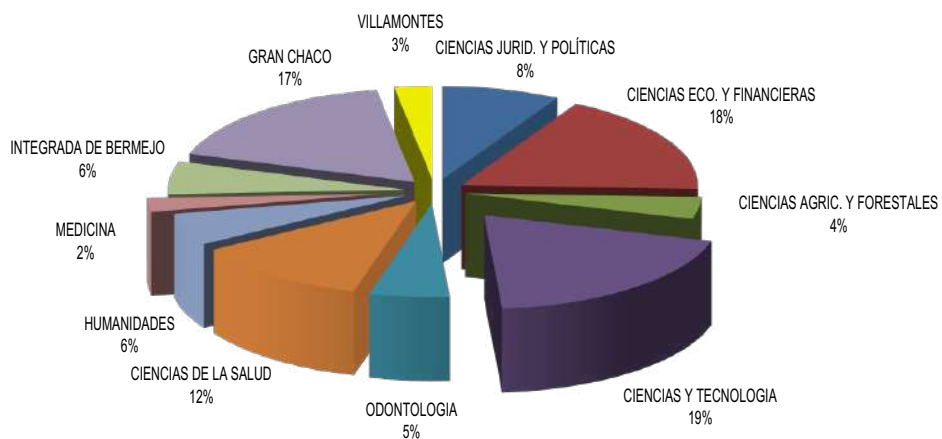


GRAFICO N° 20
PARTICIPACIÓN PORCENTUAL ESTUDIANTES NUEVOS
MATRICULADOS POR FACULTADES
AÑO 2018



CUADRO 24
ESTUDIANTES NUEVOS INSCRITOS POR FACULTADES Y CARRERAS
PERIODO 2014 - 2018

FACULTADES Y PROGRAMAS	AÑOS	2014	2015	2016	2017	2018
TOTAL UNIVERSIDAD		4.842	5.059	4.762	4.381	4.161
FACULTAD DE CIENCIAS JURID. Y POLÍTICAS		377	442	358	386	336
DERECHO		377	442	358	386	336
FACULTAD DE CIENCIAS ECO. Y FINANCIERAS		1.083	1.086	920	749	731
ECONOMIA		105	78	83	56	53
CONTADURIA PUBLICA		625	630	548	440	422
ADMINISTRACION DE EMPRESAS		353	378	289	253	256
FACULTAD DE CIENCIAS AGRIC. Y FORESTALES		238	232	205	226	159
INGENIERIA AGRONOMICA		147	140	130	136	107
INGENIERIA FORESTAL		59	47	40	30	26
INGENIERIA EN MEDIO AMBIENTE		32	45	35	60	26
FACULTAD DE CIENCIAS Y TECNOLOGIA		974	994	1.036	890	804
INGENIERIA QUIMICA		101	99	83	69	57
INGENIERIA CIVIL		476	541	461	328	262
INGENIERIA DE ALIMENTOS		72	53	52	42	63
INGENIERIA INFORMATICA		113	113	94	112	91
ARQUITECTURA		212	188	190	190	175
INGENIERIA INDUSTRIAL		--	--	156	149	156
FACULTAD DE ODONTOLOGIA		116	133	140	168	227
ODONTOLOGIA		116	133	140	168	227
FACULTAD DE CIENCIAS DE LA SALUD		385	382	383	460	503
ENFERMERIA		199	193	181	216	272
BIOQUIMICA		106	117	106	143	154
QUIMICO FARMACEUTICA		80	72	96	101	77
FACULTAD DE HUMANIDADES		272	278	285	220	231
PSICOLOGIA		201	171	215	144	161
IDIOMAS		71	107	70	76	70
FACULTAD DE MEDICINA		72	73	66	70	98
MEDICINA		72	73	66	70	98
FACULTAD INTEGRADA DE BERMEJO		272	333	276	267	235
CONTADURIA PUBLICA		97	140	105	89	85
COMERCIO INTERNACIONAL		68	81	69	112	91
INGENIERIA EN SISTEMAS		33	39	47	32	45
INGENIERIA AGROPECUARIA		74	72	55	34	14
PROG. CONTADURÍA PÚBLICA C.E.		0	1	0	0	0
FACULTAD GRAN CHACO		810	846	861	768	729
CONTADURIA PUBLICA		202	232	259	253	272
INGENIERIA COMERCIAL		117	145	132	133	108
INGENIERIA INFORMATICA		79	69	77	71	72
INGENIERIA SANITARIA Y AMBIENTAL		147	134	111	106	48
INGENIERIA AGRONOMICA		69	61	83	60	39
INGENIERIA DE RECURSOS HIDRICOS		45	40	40	25	26
ADMINISTRACIÓN Y GESTIÓN PÚBLICA		151	165	159	120	164
FACULTAD INTEGRADAS DE VILLAMONTES		243	260	232	177	108
MEDICINA VETERINARIA Y ZOOTECNIA		75	57	76	77	46
INGENIERIA DE PETROLEO Y GAS NATURAL		89	94	77	41	20
INGENIERIA PETROQUIMICA		79	109	79	59	42

FUENTE : Datos proporcionados por la D.T.I.C. - UAJMS

CUADRO No. 25
ESTUDIANTES NUEVOS INSCRITOS POR SEXO
PERIODO 2014 - 2018

FACULTADES Y PROGRAMAS	SEXO	AÑOS			2014			2015			2016			2017			2018		
		H	M	T	H	M	T	H	M	T	H	M	T	H	M	T	H	M	T
TOTAL UNIVERSIDAD		2.160	2.682	4.842	2.295	2.764	5.059	2.195	2.567	4.762	1.994	2.387	4.381	1.825	2.336	4.161			
FACULTAD DE CIENCIAS JURID. Y POLÍTICAS		167	210	377	197	245	442	161	197	358	216	170	386	144	192	336			
DERECHO		167	210	377	197	245	442	161	197	358	216	170	386	144	192	336			
FACULTAD DE CIENCIAS ECO. Y FINANCIERAS		440	643	1.083	458	628	1.086	378	542	920	325	424	749	331	400	731			
ECONOMIA		53	52	105	40	38	78	31	52	83	34	22	56	25	28	53			
CONTADURIA PUBLICA		206	419	625	234	396	630	206	342	548	171	269	440	181	241	422			
ADMINISTRACION DE EMPRESAS		181	172	353	184	194	378	141	148	289	120	133	253	125	131	256			
FACULTAD DE CIENCIAS AGRIC. Y FORESTALES		138	100	238	141	91	232	123	82	205	128	98	226	93	66	159			
INGENIERIA AGRONOMICA		87	60	147	91	49	140	83	47	130	79	57	136	57	50	107			
INGENIERIA FORESTAL		36	23	59	29	18	47	23	17	40	16	14	30	20	6	26			
INGENIERIA EN MEDIO AMBIENTE		15	17	32	21	24	45	17	18	35	33	27	60	16	10	26			
FACULTAD DE CIENCIAS Y TECNOLOGIA		601	373	974	633	361	994	632	404	1.036	555	335	890	524	280	804			
INGENIERIA QUIMICA		31	70	101	38	61	99	38	45	83	29	40	69	29	28	57			
INGENIERIA CIVIL		343	133	476	390	151	541	344	117	461	242	86	328	206	56	262			
INGENIERIA DE ALIMENTOS		24	48	72	15	38	53	12	40	52	10	32	42	24	39	63			
INGENIERIA INFORMÁTICA		91	22	113	95	18	113	73	21	94	84	28	112	71	20	91			
ARQUITECTURA		112	100	212	95	93	188	94	96	190	95	95	190	86	89	175			
INGENIERIA INDUSTRIAL		--	--	--	--	--	--	71	85	156	95	54	149	108	48	156			
FACULTAD DE ODONTOLOGIA		39	77	116	47	86	133	51	89	140	58	110	168	86	141	227			
ODONTOLOGIA		39	77	116	47	86	133	51	89	140	58	110	168	86	141	227			
FACULTAD DE CIENCIAS DE LA SALUD		40	345	385	44	338	382	47	336	383	51	409	460	58	445	503			
ENFERMERIA		15	184	199	21	172	193	20	161	181	22	194	216	26	246	272			
BIOQUIMICA		20	86	106	20	97	117	20	86	106	27	116	143	29	125	154			
QUIMICO FARMACEUTICA		5	75	80	3	69	72	7	89	96	2	99	101	3	74	77			
FACULTAD DE HUMANIDADES		64	208	272	77	201	278	97	188	285	61	159	220	50	181	231			
PSICOLOGIA		45	156	201	45	126	171	49	166	215	39	105	144	37	124	161			
IDIOMAS		19	52	71	32	75	107	48	22	70	22	54	76	13	57	70			
FACULTAD INTEGRADA DE BERMEJO		139	133	272	149	184	333	131	145	276	110	157	267	108	127	235			
CONTADURIA PUBLICA		40	57	97	49	91	140	32	73	105	36	53	89	29	56	85			
COMERCIO INTERNACIONAL		26	42	68	22	59	81	37	32	69	33	79	112	39	52	91			
INGENIERIA DE SISTEMAS		19	14	33	28	11	39	27	20	47	23	9	32	35	10	45			
INGENIERIA AGROPECUARIA		54	20	74	49	23	72	35	20	55	18	16	34	5	9	14			
PROG. CONTADURÍA PÚBLICA C.E.		0	0	0	1	0	1						0		0				
FACULTAD GRAN CHACO		363	447	810	378	468	846	424	437	861	371	397	768	319	410	729			
CONTADURIA PUBLICA		73	129	202	79	153	232	87	172	259	92	161	253	107	165	272			
INGENIERIA COMERCIAL		40	77	117	58	87	145	49	83	132	64	69	133	53	55	108			
INGENIERIA INFORMÁTICA		61	18	79	56	13	69	59	18	77	49	22	71	25	47	72			
INGENIERIA SANITARIA Y AMBIENTAL		63	84	147	63	71	134	52	59	111	45	61	106	20	28	48			
INGENIERIA AGRONOMICA		44	25	69	36	25	61	55	28	83	46	14	60	26	13	39			
INGENIERIA DE RECURSOS HIDRICOS		31	14	45	21	19	40	40	0	40	18	7	25	18	8	26			
ADMINISTRACIÓN Y GESTIÓN PÚBLICA		51	100	151	65	100	165	82	77	159	57	63	120	70	94	164			
FACULTAD INTEGRADAS DE VILLAMONTES		145	98	243	149	111	260	127	105	232	102	75	177	71	37	108			
MEDICINA VETERINARIA Y ZOOTECNIA		49	26	75	30	27	57	45	31	76	45	32	77	32	14	46			
INGENIERIA DE PETROLEO Y GAS NATURAL		53	36	89	63	31	94	44	33	77	27	14	41	14	6	20			
INGENIERIA PETROQUIMICA		43	36	79	56	53	109	38	41	79	30	29	59	25	17	42			
FACULTAD DE MEDICINA		24	48	72	22	51	73	24	42	66	17	53	70	41	57	98			
MEDICINA		24	48	72	22	51	73	24	42	66	17	53	70	41	57	98			

FUENTE : Datos proporcionados por la D.T.I.C. - UAJMS

H = Hombres M = Mujeres

GRAFICO No. 21
ESTUDIANTES NUEVOS INSCRITOS
PERIODO 2014 - 2018

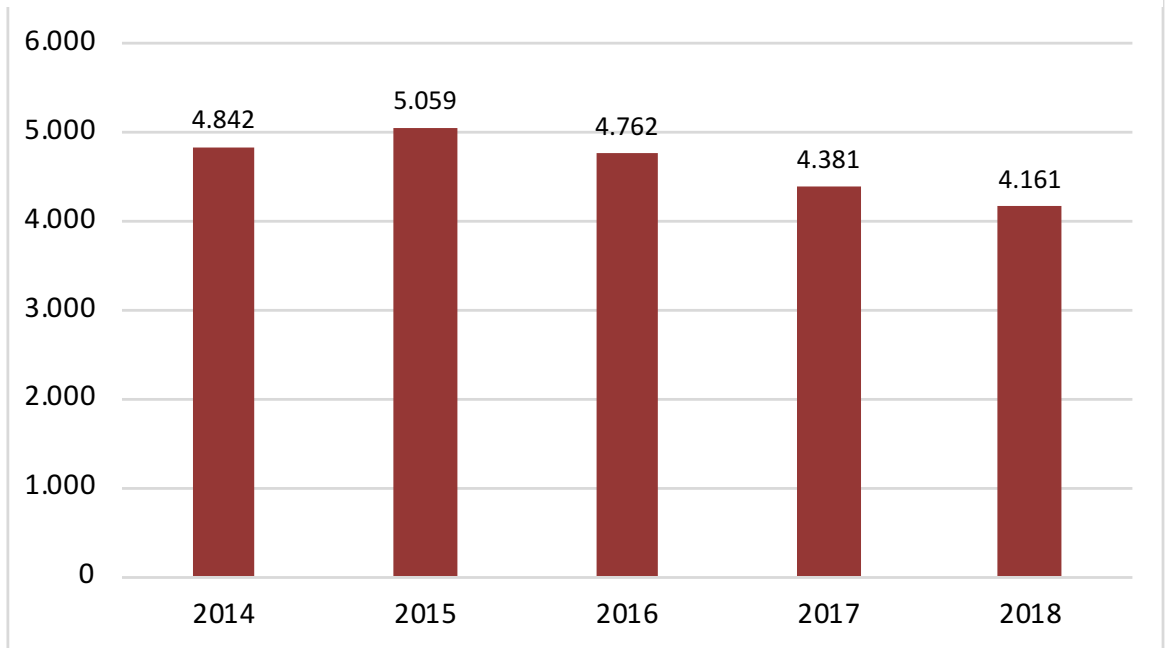
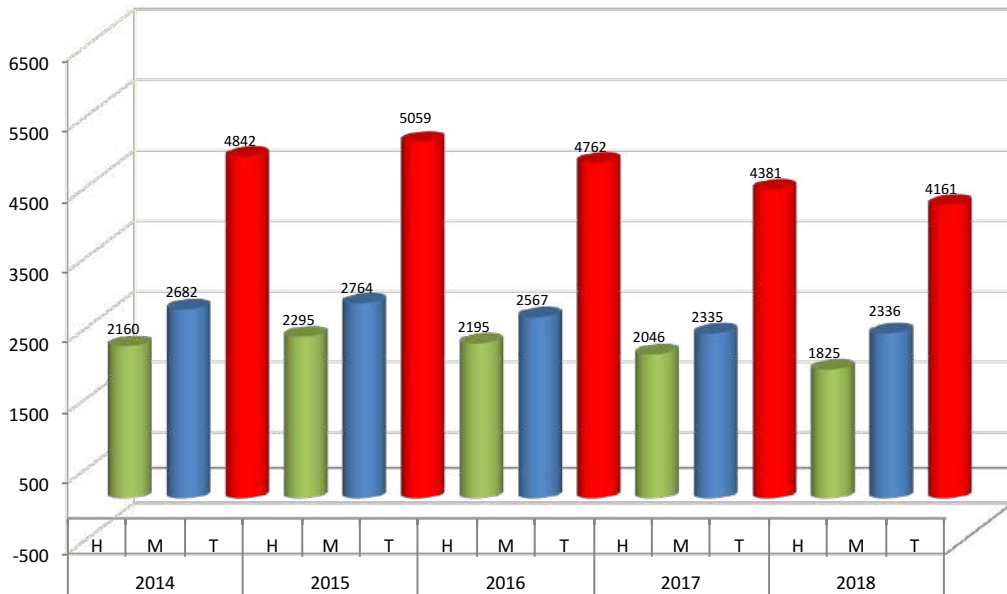


GRAFICO No. 22
NUMERO DE ESTUDIANTES NUEVOS POR SEXO
PERIODO 2014 - 2018



CUADRO No. 26
ESTUDIANTES EXTRANJEROS INSCRITOS SEGÚN SU NACIONALIDAD
GESTIÓN 2015 - 2018

FACULTADES Y CARRERAS	2015						2016						2017						2018							
	Argentina	Brasil	Perú	Chile	Colombia	Paraguay	TOTAL	Argentina	Brasil	Perú	Colombia	Paraguay	TOTAL	Argentina	Brasil	Perú	Colombia	Paraguay	TOTAL	Chile	Perú	Argentina	Brasil	Colombia	Paraguay	TOTAL
TOTAL UNIVERSIDAD	306	6	7	5	2	2	328	264	5	4	2	1	276	310	1	6	1	2	320	331	3	5	3	1	2	345
FACULTAD DE CIENCIAS JURID. Y POLITICAS	15	0	0	0	0	0	15	17	0	0	0	0	17	22	0	0	0	0	22	29	0	0	1	0	0	30
DERECHO	53	0	0	0	0	0	53	52	0	1	2	0	55	60	0	1	1	0	62	62	0	0	0	1	0	63
FACULTAD DE CIENCIAS ECO. Y FINANCIERAS	30	0	0	0	0	0	30	32	0	0	0	0	32	35	0	0	0	0	35	39	0	0	0	0	0	39
CONTADURIA PUBLICA	14	1	1	1	2	0	19	14	6	1	2	0	17	22	1	1	1	0	24	19	0	0	1	0	20	
ADMINISTRACION DE EMPRESAS	9	0	0	0	0	0	9	6	3	0	0	0	6	3	0	0	0	0	3	4	0	0	0	0	4	
ECONOMIA	6	0	0	0	0	0	6	4	7	0	0	0	4	7	0	0	0	0	7	9	0	0	0	0	0	9
FACULTAD DE CIENCIAS AGRIC. Y FORESTALES	5	0	0	0	0	0	5	4	7	0	0	0	4	7	0	0	0	0	7	9	0	0	0	0	0	9
INGENIERIA AGRONOMICA	1	0	0	0	0	0	1	0	4	0	0	0	0	4	0	0	0	0	0	7	0	0	0	0	0	7
INGENIERIA FORESTAL	5	0	0	0	0	0	5	4	7	0	0	0	4	7	0	0	0	0	7	9	0	0	0	0	0	9
INGENIERIA QUIMICA	61	0	0	0	0	1	62	61	0	0	0	1	62	72	0	0	0	1	73	77	1	0	1	0	1	80
FACULTAD DE CIENCIAS Y TECNOLOGIA	3	0	0	0	0	0	3	6	6	0	0	0	6	6	0	0	0	0	6	8	0	0	0	0	0	8
INGENIERIA CIVIL	27	0	0	0	0	0	27	23	0	0	0	0	23	30	0	0	0	0	30	28	0	0	1	0	0	29
INGENIERIA DE ALIMENTOS	4	0	0	0	0	0	4	6	0	0	0	0	6	6	0	0	0	0	6	5	0	0	0	0	0	5
INGENIERIA INFORMATICA	13	0	0	0	0	1	14	11	0	0	0	1	12	10	0	0	0	1	11	10	0	0	0	0	1	11
ARQUITECTURA	14	0	0	0	0	0	14	15	0	0	0	0	15	18	0	0	0	0	18	21	1	0	0	0	0	22
INGENIERIA INDUSTRIAL	0	0	0	0	0	0	0	0	2	0	0	0	0	2	0	0	0	0	2	5	0	0	0	0	0	5
FACULTAD DE ODONTOLOGIA	37	3	2	0	0	0	42	37	2	2	0	0	41	31	1	2	0	0	34	32	2	1	0	0	0	35
ODONTOLOGIA	37	3	2	0	0	0	42	37	2	2	0	0	41	31	1	2	0	0	34	32	2	1	0	0	0	35
FACULTAD DE CIENCIAS DE LA SALUD	27	0	1	0	0	0	28	23	0	1	0	0	24	27	0	1	0	0	28	27	0	1	0	0	0	28
ENFERMERIA	8	0	0	0	0	0	8	6	0	0	0	0	6	6	0	0	0	0	6	7	0	0	0	0	0	7
BIOQUIMICA	8	0	1	0	0	0	9	9	0	1	0	0	10	14	0	1	0	0	15	12	0	1	0	0	0	13
QUIMICO FARMACEUTICA	11	0	0	0	0	0	11	8	0	0	0	0	8	7	0	0	0	0	7	8	0	0	0	0	0	8
FACULTAD DE HUMANIDADES	16	2	0	1	0	0	19	17	2	0	0	0	19	21	0	2	0	0	23	27	0	2	1	0	0	30
PSICOLOGIA	14	0	0	1	0	0	15	14	0	0	0	0	14	16	0	2	0	0	18	20	0	2	1	0	0	23
IDIOMAS	2	2	0	0	0	0	4	3	2	0	0	0	5	5	0	0	0	0	5	7	0	0	0	0	0	7
FACULTAD INTEGRADA DE BERMEO	15	0	0	0	0	0	15	13	0	0	0	0	13	18	0	0	0	0	18	19	0	1	0	0	0	20
CONTADURIA PUBLICA	4	0	0	0	0	0	4	2	0	0	0	0	2	6	0	0	0	0	6	3	0	0	0	0	0	3
COMERCIO INTERNACIONAL	4	0	0	0	0	0	4	5	0	0	0	0	5	5	0	0	0	0	5	8	0	0	0	0	0	8
INGENIERIA EN SISTEMAS	4	0	0	0	0	0	4	3	0	0	0	0	3	4	0	0	0	0	4	7	0	1	0	0	0	8
INGENIERIA AGROPECUARIA	3	0	0	0	0	0	3	3	0	0	0	0	3	3	0	0	0	0	3	1	0	0	0	0	0	1
FACULTAD GRAN CHACO	20	0	0	0	0	0	20	15	0	0	0	0	15	22	0	0	0	1	23	23	0	0	0	0	1	24
CONTADURIA PUBLICA	3	0	0	0	0	0	3	2	0	0	0	0	2	6	0	0	0	0	6	6	0	0	0	0	0	6
INGENIERIA COMERCIAL	3	0	0	0	0	0	3	3	0	0	0	0	3	4	0	0	0	1	5	4	0	0	0	0	1	5
INGENIERIA AGRONOMICA	3	0	0	0	0	0	3	3	0	0	0	0	3	4	0	0	0	0	4	5	0	0	0	0	0	5
INGENIERIA INFORMATICA	4	0	0	0	0	0	4	4	0	0	0	0	4	3	0	0	0	0	3	3	0	0	0	0	0	3
INGENIERIA SANITARIA Y AMBIENTAL	2	0	0	0	0	0	2	1	0	0	0	0	1	2	0	0	0	0	2	2	0	0	0	0	0	2
INGENIERIA DE RECURSOS HIDRICOS	2	0	0	0	0	0	2	1	0	0	0	0	1	1	0	0	0	0	1	1	0	0	0	0	0	1
ADMINISTRACION Y GESTION PUBLICA	3	0	0	0	0	0	3	1	0	0	0	0	1	2	0	0	0	0	2	2	0	0	0	0	0	2
FACULTAD INTEGRADA DE VILLAMONTES	39	0	2	2	0	0	43	5	0	0	0	0	5	8	0	0	0	0	8	7	0	0	0	0	0	7
MEDICINA VETERINARIA Y ZOOTECNIA	2	0	0	0	0	0	2	1	0	0	0	0	1	2	0	0	0	0	2	1	0	0	0	0	0	1
INGENIERIA DE PETROLEO Y GAS NATURAL	1	0	0	0	0	0	1	3	0	0	0	0	3	5	0	0	0	0	5	4	0	0	0	0	0	4
INGENIERIA PETROQUIMICA	2	0	0	0	0	0	2	1	0	0	0	0	1	1	0	0	0	0	1	2	0	0	0	0	0	2
FACULTAD DE MEDICINA	17	0	1	1	0	0	19	20	1	0	0	0	21	22	0	0	0	0	22	19	0	0	0	0	0	19
MEDICINA	17	0	1	1	0	0	19	20	1	0	0	0	21	22	0	0	0	0	22	19	0	0	0	0	0	19

FUENTE: Datos proporcionados por la D.T.I.C. - UAMIS

CUADRO N° 27
ESTUDIANTES GRADUADOS POR FACULTADES Y CARRERAS
PERIODO 2014 - 2018

FACULTADES Y PROGRAMAS	AÑOS				
	2014	2015	2016	2017	2018 (*)
TOTAL UNIVERSIDAD	1.269	1.363	1.587	1.737	1.680
FACULTAD DE CIENCIAS JURID. Y POLÍTICAS	127	139	173	178	185
DERECHO	127	139	173	178	185
FACULTAD DE CIENCIAS ECO. Y FINANCIERAS	339	390	445	429	462
ECONOMIA	38	52	90	30	33
CONTADURIA PUBLICA	217	215	204	261	259
ADMINISTRACION DE EMPRESAS	84	123	151	138	170
FACULTAD DE CIENCIAS AGRIC. Y FORESTALES	82	47	110	91	55
INGENIERIA AGRONOMICA	52	32	70	54	30
INGENIERIA FORESTAL	15	9	20	32	13
INGENIERIA EN MEDIO AMBIENTE	15	6	20	5	12
FACULTAD DE CIENCIAS Y TECNOLOGIA	220	181	254	245	268
INGENIERIA QUIMICA	11	10	24	25	24
INGENIERIA CIVIL	101	83	123	130	146
INGENIERIA DE ALIMENTOS	10	8	11	5	6
INGENIERIA INFORMATICA	26	42	22	31	41
ARQUITECTURA	72	38	74	54	51
FACULTAD DE ODONTOLOGIA	51	67	46	53	42
ODONTOLOGIA	51	67	46	53	42
FACULTAD DE CIENCIAS DE LA SALUD	146	104	95	198	200
ENFERMERIA	55	66	51	119	150
BIOQUIMICA	49	27	0	62	32
QUIMICO FARMACEUTICA	22	11	22	17	18
ENFERMERIA OBSTETRIZ	20	0	22	0	0
FACULTAD DE HUMANIDADES	93	86	85	68	72
PSICOLOGIA	50	58	54	44	61
IDIOMAS	43	28	31	24	11
FACULTAD DE MEDICINA	57	86	63	156	53
MEDICINA	57	86	63	156	53
FACULTAD INTEGRADA DE BERMEJO	50	58	64	48	59
CONTADURIA PUBLICA	26	34	17	23	27
COMERCIO INTERNACIONAL	17	11	13	15	30
INGENIERIA DE SISTEMAS	4	7	8	10	2
TECNICO SUPERIOR AGROPECUARIO	3	6	26	0	0
FACULTAD GRAN CHACO	66	148	212	222	218
CONTADURIA PUBLICA	22	44	100	72	55
INGENIERIA COMERCIAL	22	32	47	59	57
INGENIERIA INFORMATICA	12	38	29	23	24
INGENIERIA AGRONOMICA (EL PALMAR)	8	18	8	33	7
INGENIERIA SANITARIA Y AMBIENTAL	2	13	24	21	40
INGENIERIA DE RECURSOS HIDRICOS	--	3	4	14	13
ADMINISTRACION Y GESTION PUBLICA	--	--	--	--	22
FACULTAD INTEGRADA DE VILLAMONTES	38	57	40	49	66
INGENIERIA DE PETROLEO Y GAS NATURAL	14	23	16	27	36
INGENIERIA PETROQUIMICA	4	13	7	6	2
MEDICINA, VETERINARIA Y ZOOTECNIA	20	21	17	16	28

FUENTE : Datos proporcionados por la D.T.I.C. - UAJMS

CUADRO No. 28
ESTUDIANTES TITULADOS CON GRADO ACADEMICO
PERIODO 2014 - 2018

TOTAL UNIVERSIDAD	AÑO				
	2014	2015	2016	2017	2018
	1.720	1.468	1.719	1.797	1.929
FACULTAD DE CIENCIAS JURID. Y POLÍTICAS	182	126	157	158	181
DERECHO	182	126	157	158	181
FACULTAD DE CIENCIAS ECO. Y FINANCIERAS	436	405	421	429	531
ECONOMIA	46	34	67	27	42
CONTADURIA PUBLICA	259	245	185	256	291
TEC. SUP. CONTABILIDAD (Tarija, Bermejo, Yacuiba)	17	10	17	16	13
ADMINISTRACION DE EMPRESAS	104	107	136	117	160
TEC. UNIV. SUPERIOR EN ESTAD. ECONOMICA	10	9	16	13	25
FACULTAD DE CIENCIAS AGRIC. Y FORESTALES	87	71	70	94	95
INGENIERIA AGRONOMICA	57	52	51	62	63
INGENIERIA FORESTAL	11	14	12	20	29
INGENIERIA EN MEDIO AMBIENTE	19	5	7	12	3
FACULTAD DE CIENCIAS Y TECNOLOGIA	251	198	312	261	234
INGENIERIA QUIMICA	18	3	26	31	27
INGENIERIA CIVIL	89	92	131	126	122
INGENIERIA DE ALIMENTOS	15	14	11	10	14
INGENIERIA INFORMATICA	68	46	47	41	34
ARQUITECTURA Y URBANISMO	57	38	91	53	37
TECNOLOGIA DE ALIMENTOS	1	1	0	0	0
TECNICO SUPERIOR EN INDUSTRIAS DE LA ALIMENTACION	1	1	1	0	0
TECNICO SUPERIOR EN TOPOGRAFIA (ENTRE RIOS)	2	3	5	0	0
FACULTAD DE ODONTOLOGIA	67	53	74	44	30
ODONTOLOGIA	67	53	74	44	30
FACULTAD DE CIENCIAS DE LA SALUD	157	161	141	133	170
ENFERMERIA	85	77	75	86	112
ENFERMERIA OBSTETRIZ	30	22	21	0	0
BIOQUIMICA	34	28	25	28	40
QUIMICO FARMACEUTICA	8	34	20	19	18
FACULTAD DE HUMANIDADES	120	77	95	70	86
PSICOLOGIA	62	46	67	41	50
IDIOMAS	58	31	27	21	25
TEC. UNIV.- SUP. EN IDIOMAS INGLES Y FRANCES MENCION TURISMO	0	0	1	8	11
FACULTAD DE MEDICINA	59	53	64	78	87
MEDICINA	59	53	64	78	87
FACULTAD INTEGRADA DE BERMEJO	59	71	52	55	163
TEC. SUP. CONTABILIDAD	6	5	3	3	11
CONTADURIA PUBLICA	19	34	29	20	13
COMERCIO INTERNACIONAL	23	14	11	12	15
INGENIERIA EN SISTEMAS	5	5	9	5	10
INGENIERIA AGROPECUARIA	---	---	---	---	3
TEC. SUP. AGROPECUARIO	6	13	0	15	1
PROGRAMA DE DERECHO	---	---	---	---	110
FACULTAD GRAN CHACO	130	100	146	207	208
TEC. SUP. CONTABILIDAD	2	2	3	3	0
CONTADURIA PUBLICA	28	36	47	95	59
INGENIERIA COMERCIAL	40	27	27	46	64
INGENIERIA INFORMATICA	24	18	34	29	15
TEC. UNIV. SUPERIOR EN INFORMATICA	---	1	0	0	0
INGENIERIA AGRONOMICA	19	7	13	10	29
INGENIERIA EN RECURSOS HIDRICOS	---	---	3	2	16
TECNICO SUPERIOR EN CONSTRUCCIONES CIVILES	14	5	0	0	0
TECNICO SUPERIOR EN GESTION TURISTICA	0	0	0	0	0
INGENIERIA SANITARIA Y AMBIENTAL	2	2	17	22	25
TECNICO SUPERIOR EN AGRONOMIA	1	2	2	0	0
FACULTAD INTEGRADA DE VILLAMONTES	27	43	56	44	49
MEDICINA VET. Y ZOOTECNICA (VILLAMONTES)	10	24	24	18	15
PETROLEO Y GAS NATURAL	14	15	23	16	28
INGENIERIA PETROQUIMICA	3	4	9	10	6
PROG. LIC. EN ADMINISTRACIÓN EDUCATIVA (*)	90	76	85	145	74
PROG. LIC. EN EDUCACIÓN ESCOLAR MENCION PRIMARIA (*)	2	2	0	3	0
PROG. LIC. EN PEDAGOGIA ESCOLAR (*)	47	32	42	73	18
PROG. LIC. EN EDUCACIÓN TECNICA TECNOLOGICA (*)	5	0	1	2	0
PROG. LIC. EN ED. INTERCULTURAL E INNOVACION PED. (*)	1	0	0	0	0
TEC. UNIV.- SUP. EN PERIODISMO	0	0	3	1	0
LABORATORIO CLINICO	0	0	0	0	1
TECNICO MEDIO EN VITICULTURA	0	0	0	0	1
TECNICO MEDIO EN ENOLOGIA	0	0	0	0	1

Fuente: Datos proporcionados por la División de Títulos y Grados..

* Programas de Licenciatura para maestros normalistas.

CUADRO No. 29
ESTUDIANTES TITULADOS CON GRADO ACADEMICO POR SEXO
PERIODO 2014 - 2018

FACULTADES Y CARRERAS	SEXO	AÑOS										
		2014		2015		2016		2017		2018		TOTAL
		H	M	H	M	H	M	H	M	H	M	
TOTAL UNIVERSIDAD		653	1.067	570	898	595	1.124	685	1.112	783	1.146	1.929
FACULTAD DE CIENCIAS JURID. Y POLÍTICAS		73	109	56	70	72	85	69	89	71	110	181
DERECHO		73	109	56	70	72	85	69	89	71	110	181
FACULTAD DE CIENCIAS ECO. Y FINANCIERAS		134	302	132	273	116	305	138	291	203	328	531
ECONOMIA		23	23	14	20	21	46	13	14	17	25	42
CONTADURIA PUBLICA (*)		70	189	73	172	56	129	75	181	121	170	291
TEC. SUP. CONTABILIDAD (Tarija, Bermejo, Yacuiba)		3	14	3	7	4	13	4	12	4	9	13
ADMINISTRACION DE EMPRESAS		33	71	41	66	33	103	42	75	56	104	160
TEC. UNIV. SUPERIOR EN ESTAD. ECONÓMICA		5	5	1	8	2	14	4	9	5	20	25
FACULTAD DE CIENCIAS AGRIC. Y FORESTALES		57	30	44	27	43	27	56	38	54	41	95
INGENIERIA AGRONOMICA		40	17	32	20	32	19	37	25	39	24	63
INGENIERIA FORESTAL		11	0	10	4	9	3	17	3	14	15	29
INGENIERIA DEL MEDIO AMBIENTE		6	13	2	3	2	5	2	10	1	2	3
FACULTAD DE CIENCIAS Y TECNOLOGIA		136	115	113	85	122	190	147	114	150	84	234
INGENIERIA QUIMICA		3	15	0	3	8	18	20	11	14	13	27
INGENIERIA CIVIL		70	19	62	30	27	104	85	41	89	33	122
INGENIERIA DE ALIMENTOS		3	12	6	8	4	7	3	7	6	8	14
INGENIERIA INFORMATICA		35	33	21	25	31	16	17	24	22	12	34
ARQUITECTURA Y URBANISMO		24	33	21	17	49	42	22	31	19	18	37
TECNOLOGIA DE ALIMENTOS		1	0	0	1	0	0	--	--	--	--	--
TECNICO SUPERIOR EN INDUSTRIAS DE LA ALIMENTACION		0	1	0	1	0	1	--	--	--	--	--
TECNICO SUPERIOR EN TOPOGRAFIA (ENTRE RIOS)		0	2	3	0	3	2	--	--	--	--	--
FACULTAD DE ODONTOLOGIA		22	45	22	31	26	48	14	30	14	16	30
ODONTOLOGIA		22	45	22	31	26	48	14	30	14	16	30
FACULTAD DE CIENCIAS DE LA SALUD		15	142	10	151	8	133	9	124	17	153	170
ENFERMERIA		8	77	3	74	6	69	8	78	10	102	112
ENFERMERIA OBSTETRIZ		2	28	1	21	1	20	0	0	0	0	0
BIOQUIMICA		5	29	1	27	1	24	0	28	7	33	40
QUIMICO FARMACEUTICA		0	8	5	29	0	20	1	18	0	18	18
FACULTAD DE HUMANIDADES		17	103	14	63	13	82	13	57	14	72	86
PSICOLOGIA		10	52	11	35	10	57	6	35	7	43	50
IDIOMAS		7	51	3	28	3	24	5	16	5	20	25
TEC. UNIV. - SUP. EN IDIOMAS INGLES Y FRANCES MENCION TURISMO		--	--	--	--	0	1	2	6	2	9	11
FACULTAD DE MEDICINA		16	43	20	33	21	43	33	45	38	49	87
MEDICINA		16	43	20	33	21	43	33	45	38	49	87
FACULTAD INTEGRADA DE BERMEJO		25	34	21	50	15	37	17	38	82	81	163
TEC. SUP. CONTABILIDAD		1	5	0	5	1	2	1	2	0	11	11
CONTADURIA PUBLICA		4	15	9	25	4	25	5	15	4	9	13
COMERCIO INTERNACIONAL		13	10	3	11	2	9	1	11	7	8	15
INGENIERIA DE SISTEMAS		2	3	2	3	8	1	2	3	6	4	10
INGENIERIA AGROPECUARIA		--	--	--	--	--	8	7	1	2	3	
TECNICO SUPERIOR AGROPECUARIO (BERMEJO)		5	1	7	6	--	--	--	0	1	1	1
PROGRAMA DE DERECHO		--	--	--	--	--	--	--	64	46	110	
FACULTAD GRAN CHACO		54	76	41	59	71	75	69	138	77	131	208
TEC. SUP. CONTABILIDAD		0	2	0	2	1	2	0	3	0	0	0
CONTADURIA PUBLICA		7	21	10	26	17	30	24	71	9	50	59
INGENIERIA COMERCIAL		9	31	9	18	12	15	12	34	23	41	64
INGENIERIA INFORMATICA		16	8	11	7	24	10	15	14	11	4	15
TEC. UNIV. SUP. EN INFORMATICA		--	--	1	0	--	--	--	0	0	0	0
INGENIERIA AGRONOMICA		11	8	6	1	9	4	8	2	15	14	29
INGENIERIA DE RECURSOS HIDRICOS		--	--	--	--	0	3	2	0	13	3	16
TECNICO SUPERIOR EN CONSTRUCCIONES CIVILES		9	5	3	2	0	0	0	0	0	0	0
INGENIERIA SANITARIA Y AMBIENTAL		1	1	0	2	6	11	8	14	6	19	25
TECNICO SUPERIOR EN AGRONOMIA		1	0	1	1	2	0	--	--	--	--	--
FACULTAD INTEGRADA DE VILLAMONTES		19	8	29	14	37	19	30	14	29	20	49
MEDICINA VET. Y ZOOTECNICA (VILLAMONTES)		5	5	16	8	16	8	12	6	11	4	15
PETROLEO Y GAS NATURAL		11	3	12	3	14	9	13	3	14	14	28
INGENIERIA PETROQUIMICA		3	0	1	3	7	2	5	5	4	2	6
PROG. LIC. EN ADMINISTRACIÓN EDUCATIVA (*)		52	38	50	26	33	52	58	87	28	46	74
PROG. LIC. EN EDUCACIÓN ESCOLAR MENCION PRIMARIA (*)		1	1	1	1	0	0	2	1	0	0	0
PROG. LIC. EN PEDAGOGIA ESCOLAR (*)		27	20	17	15	14	28	28	45	5	13	18
PROG. LIC. EN EDUCACIÓN TEC. TECNOLOGICA (*)		4	1	--	--	1	0	2	0	0	0	0
PROG. LIC. EN ED. INTERCULTURAL E INNOVACION PED. (*)		1	0	--	--	--	--	--	--	0	0	0
TEC. UNIV. - SUP. EN PERIODISMO		--	--	--	--	3	0	0	1	0	0	0
LABORATORIO CLINICO		--	--	0	0	0	0	0	0	0	1	1
TECNICO MEDIO EN VITICULTURA		--	--	--	--	--	--	--	--	1	0	1
TECNICO MEDIO EN ENOLOGIA		--	--	--	--	--	--	--	--	0	1	1

Fuente: Datos proporcionados por la División de Títulos y Grados..

H = Hombres M = Mujeres

** Programas semipresenciales independientes de Licenciatura para maestros normalistas .

CUADRO No. 30
ESTUDIANTES TITULADOS EN PROVISION NACIONAL
PERIODO 2014 - 2018

FACULTADES Y CARRERAS	AÑOS	2014	2015	2016	2017	2018
TOTAL UNIVERSIDAD		2.005	1.510	1.786	1.709	1.877
FACULTAD DE CIENCIAS JURID. Y POLÍTICAS		177	130	158	152	176
DERECHO		177	130	158	152	176
FACULTAD DE CIENCIAS ECO. Y FINANCIERAS		439	453	434	412	512
ECONOMIA		44	38	70	34	43
CONTADURIA PUBLICA		277	308	184	241	275
TEC. SUP.CONTABILIDAD (Tarija, Bermejo, Yacuiba)		19	11	14	13	3
ADMINISTRACION DE EMPRESAS		96	91	157	115	168
TEC. UNIV. SUPERIOR EN ESTAD. ECONOMICA		3	5	9	9	23
FACULTAD DE CIENCIAS AGRIC. Y FORESTALES		86	84	71	102	92
INGENIERIA AGRONOMICA		53	65	53	68	63
INGENIERIA FORESTAL		13	13	11	22	28
INGENIERIA EN MEDIO AMBIENTE		20	6	7	12	1
FACULTAD DE CIENCIAS Y TECNOLOGIA		256	221	292	258	237
INGENIERIA QUIMICA		17	2	11	20	27
INGENIERIA CIVIL		92	90	125	128	126
INGENIERIA DE ALIMENTOS		18	14	11	10	12
INGENIERIA INFORMATICA		71	68	49	47	31
ARQUITECTURA		56	43	94	51	40
TECNOLOGIA DE ALIMENTOS		0	1	0	0	0
TECNICO SUPERIOR EN INDUSTRIAS DE LA ALIMENTACION		1	0	1	1	0
TECNICO SUPERIOR EN TOPOGRAFIA (ENTRE RIOS)		1	3	1	1	1
FACULTAD DE ODONTOLOGIA		57	54	66	40	33
ODONTOLOGIA		57	54	66	40	33
FACULTAD DE CIENCIAS DE LA SALUD		149	160	124	143	172
ENFERMERIA		78	76	57	96	111
BIOQUIMICA		34	33	28	27	42
QUIMICO FARMACEUTICA		8	28	19	19	19
ENFERMERIA OBSTETRIZ		29	23	20	1	0
FACULTAD DE HUMANIDADES		119	78	93	68	77
PSICOLOGIA		64	45	62	42	51
IDIOMAS		55	33	31	23	24
TECNICO EN IDIOMAS INGLES Y FRANCÉS MENCION TURISMO					3	2
FACULTAD DE MEDICINA		52	61	62	79	87
MEDICINA		52	61	62	79	87
FACULTAD INTEGRADA DE BERMEJO		51	23	55	47	159
TEC. SUP.CONTABILIDAD		4	0	3	3	14
CONTADURIA PUBLICA		15	0	28	21	23
COMERCIO INTERNACIONAL		20	15	12	12	9
INGENIERIA EN SISTEMAS		6	6	7	6	10
TECNICO SUPERIOR AGROPECUARIO (BERMEJO)		6	2	5	5	4
PROGRAMA DE DERECHO (BERMEJO)						99
FACULTAD GRAN CHACO		114	38	143	154	197
TEC. SUP.CONTABILIDAD		4	0	4	3	0
CONTADURIA PUBLICA		27	0	45	83	54
INGENIERIA COMERCIAL		36	30	27	12	61
INGENIERIA INFORMATICA		17	0	33	23	16
INGENIERIA AGRONOMICA		11	0	7	8	28
INGENIERIA DE RECURSOS HIDRICOS		---	---	3	2	15
TECNICO SUPERIOR EN CONSTRUCCIONES CIVILES		16	6	0	0	0
INGENIERIA SANITARIA Y AMBIENTAL		2	2	23	22	23
TECNICO SUPERIOR EN GESTION TURISTICA		0	0	0	0	0
TECNICO SUPERIOR EN AGRONOMIA		1		1	1	0
FACULTAD INTEGRADA DE VILLAMONTES		29	40	63	44	52
MEDICINA VETERINARIA Y ZOOTECNIA		12	22	27	18	17
PETROLEO Y GAS NATURAL		15	13	24	16	28
INGENIERIA PETROQUIMICA		2	5	12	10	7
CARRERA DE LABORATORIO CLINICO		1	1	0	1	1
PROG. LIC. EN ADMINISTRACIÓN EDUCATIVA (*)		94	72	86	126	41
PROG. LIC. EN EDUCACIÓN ESCOLAR PRIMARIA (*)		3	4	1	0	0
PROG. LIC.PEDAGOGIA ESCOLAR (*)		49	36	42	56	39
PROG. LIC. EN EDUCACIÓN TEC. TECNOLOGICA (*)		4	4	2	2	0
PROG. LIC. EN ED. INTERCULTURAL E INNOVACION PED. *		2	0	1	0	0
PERIODISMO		---	0	2	0	1
INGENIERO AGRONOMO (REVALIDACION)		---	0	0	0	0
ADMINISTRACION Y DIRECCION DE EMPRESAS (REVALIDACIÓN)		0	0	1	0	0
INGENIERO EN INFORMATICA (REVALIDACION)		---	---	---	---	1
TECNICO MEDIO EN ENOLOGIA		---	---	---	1	0
TECNICO MEDIO EN VITICULTURA		---	---	---	1	0
MEDICO CIRUJANO (REVALIDACION)		323	50	90	23	0
ECONOMIA (REVALIDACION)		---	1	0	0	0

Fuente: Datos proporcionados por la División de Títulos y Grados..

* Programas de Licenciatura para maestros normalistas.

GRAFICO NO. 23
ESTUDIANTES GRADUADOS POR FACULTADES Y CARRERAS
PERIODO 2014 - 2018

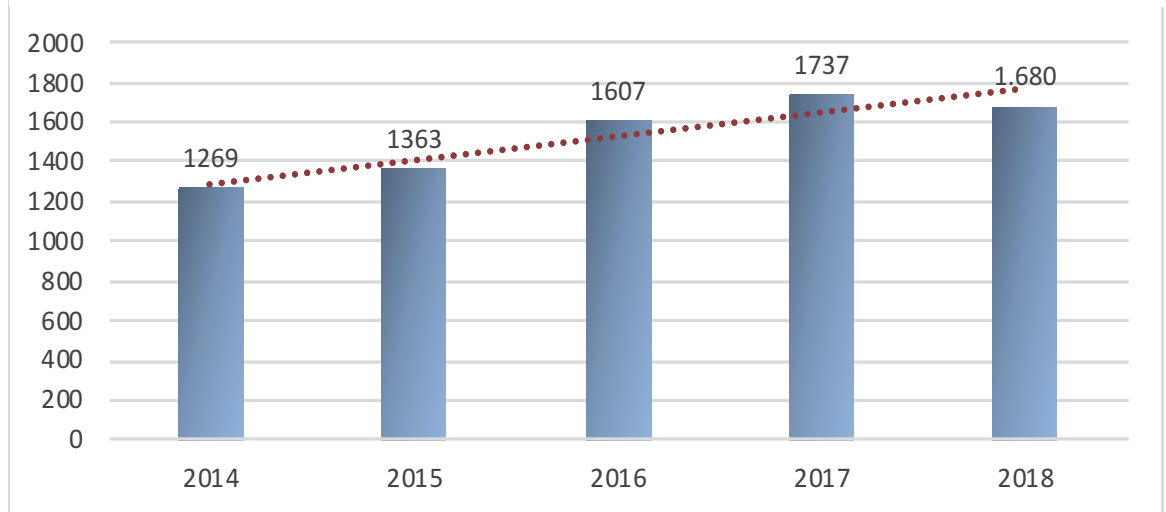
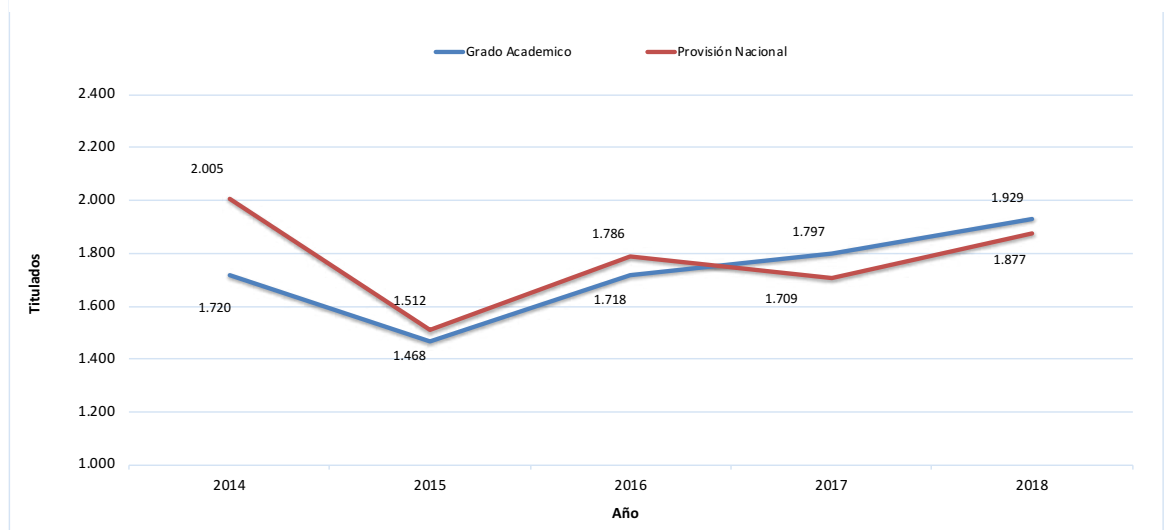


GRAFICO N° 24
ESTUDIANTES TITULADOS CON GRADO ACADEMICO
Y PROVISION NACIONAL
PERIODO 2014 - 2018



CUADRO No. 31
ESTUDIANTES TITULADOS EN PROVISION NACIONAL POR SEXO
PERIODO 2014 - 2018

FACULTADES Y CARRERAS	SEXO	AÑOS											
		2013		2014		2015		2016		2017		2018	
		H	M	H	M	H	M	H	M	H	M	H	M
TOTAL UNIVERSIDAD		649	1.066	822	1.182	570	940	738	1.047	671	1.038	730	1.147
FACULTAD DE CIENCIAS JURID. Y POLÍTICAS		71	101	71	106	53	77	74	84	62	90	69	107
DERECHO		71	101	71	106	53	77	74	84	62	90	69	107
FACULTAD DE CIENCIAS ECO. Y FINANCIERAS		88	238	146	343	120	333	129	305	135	277	176	336
ECONOMIA		9	19	23	21	15	23	27	43	17	17	19	24
CONTADURIA PUBLICA **		52	151	87	232	67	241	58	126	74	167	86	189
TEC. SUP. EN CONTABILIDAD (Tarija, Bermejo, Yacuiba)		2	3	5	22	4	7	3	11	3	10	1	2
ADMINISTRACION DE EMPRESAS		23	64	30	66	33	58	40	117	39	76	65	103
TEC. UNIV. SUPERIOR EN ESTAD. ECONOMICA		2	1	1	2	1	4	1	8	2	7	5	18
FACULTAD DE CIENCIAS AGRIC. Y FORESTALES		46	33	62	35	56	28	43	28	62	40	61	31
INGENIERIA AGRONOMICA		31	24	43	21	43	22	33	20	42	26	48	15
INGENIERIA FORESTAL		14	8	13	0	10	3	8	3	17	5	12	16
INGENIERIA EN MEDIO AMBIENTE		1	1	6	14	3	3	2	5	3	9	1	0
FACULTAD DE CIENCIAS Y TECNOLOGIA		115	78	159	113	126	95	197	95	148	110	151	86
INGENIERIA QUIMICA		5	7	4	13	2	0	8	3	10	10	14	13
INGENIERIA CIVIL		70	23	73	19	63	27	100	25	84	44	93	33
INGENIERIA DE ALIMENTOS		1	5	2	16	5	9	4	7	8	2	4	8
INGENIERIA INFORMATICA		25	27	55	32	34	34	33	16	22	25	20	11
ARQUITECTURA		14	16	23	33	22	21	51	43	23	28	20	20
TECNOLOGIA DE ALIMENTOS		0	0	0	0	0	1	0	0	0	0	0	0
TECNICO SUPERIOR EN INDUSTRIAS DE LA ALIMENTACION		0	0	1	0	0	0	0	1	0	1	0	0
TECNICO SUPERIOR EN TOPOGRAFIA (ENTRE RIOS)		0	0	1	0	0	3	1	0	1	0	0	1
FACULTAD DE ODONTOLOGIA		20	34	18	39	20	34	23	43	12	28	8	25
ODONTOLOGIA		20	34	18	39	20	34	23	43	12	28	8	25
FACULTAD DE CIENCIAS DE LA SALUD		18	143	15	134	11	149	7	117	12	131	19	153
ENFERMERIA		8	45	8	70	4	72	4	53	11	85	10	101
BIOQUIMICA		5	29	5	29	5	28	2	26	0	27	8	34
QUIMICO FARMACEUTICA		3	43	0	8	0	28	0	19	1	18	1	18
ENFERMERIA OBSTETRIZ		2	26	2	27	2	21	1	19	0	1	0	0
FACULTAD DE HUMANIDADES		18	110	23	96	13	65	11	82	14	54	8	69
PSICOLOGIA		11	63	13	51	10	35	6	56	8	34	5	46
IDIOMAS		7	47	10	45	3	30	5	26	5	18	3	21
TECNICO EN IDIOMAS INGLES Y FRANCES MENCION TURISMO		---	---	---	---	---	---	---	---	1	2	0	2
FACULTAD INTEGRADA DE BERMEJO		13	30	15	17	5	18	17	38	13	34	73	86
TEC. SUP. EN CONTABILIDAD		1	2	0	0	0	0	1	2	1	2	2	12
CONTADURIA PUBLICA **		2	11	0	0	0	0	5	23	5	16	4	19
COMERCIO INTERNACIONAL		5	12	9	11	2	13	2	10	1	11	5	4
INGENIERIA EN SISTEMAS		3	3	2	4	3	3	7	0	3	3	5	5
TECNICO SUPERIOR AGROPECUARIO (BERMEJO)		2	2	4	2	0	2	2	3	3	2	1	3
PROGRAMA DE DERECHO		---	---	---	---	---	---	---	---	---	---	56	43
FACULTAD GRAN CHACO		37	40	22	33	16	22	69	74	62	92	70	127
TEC. SUP. EN CONTABILIDAD		2	3	0	0	0	0	1	3	1	2	0	0
CONTADURIA PUBLICA **		4	18	0	0	0	0	20	25	22	61	5	49
INGENIERIA COMERCIAL		12	10	9	27	10	20	11	16	12	---	21	40
INGENIERIA INFORMATICA		8	5	0	0	0	0	25	8	11	12	11	5
INGENIERIA AGRONOMICA		10	2	0	0	0	0	5	2	6	2	15	13
INGENIERIA DE RECURSOS HIDRICOS		---	---	---	---	---	---	1	2	2	0	12	3
CONSTRUCCIONES CIVILES		1	1	11	5	5	1	0	0	0	0	0	0
INGENIERIA SANITARIA Y AMBIENTAL		---	---	1	1	1	1	5	18	7	15	6	17
TECNICO SUPERIOR EN GESTION TURISTICA		0	1	---	---	---	---	---	---	---	---	---	---
TECNICO SUPERIOR EN AGRONOMIA		---	---	1	0	0	0	1	0	1	0	0	0
FACULTAD INTEGRADA DE VILLAMONTES		24	6	19	10	27	13	43	20	31	13	29	23
MEDICINA VETERINARIA Y ZOOTECNIA		9	5	5	7	13	9	20	7	12	6	12	5
PETROLEO Y GAS NATURAL		13	0	12	3	11	2	15	9	14	2	13	15
INGENIERIA PETROQUIMICA		2	1	2	0	3	2	8	4	5	5	4	3
FACULTAD DE MEDICINA		12	31	15	37	23	38	22	40	32	47	36	51
MEDICINA		12	31	15	37	23	38	22	40	32	47	36	51
CARRERA DE LABORATORIO CLINICO		0	1	0	1	0	1	0	0	0	1	1	0
PROG. LIC. EN ADMINISTRACION EDUCATIVA *		29	17	57	37	46	26	35	51	49	77	16	25
PROG. LIC. EN EDUCACION ESCOLAR PRIMARIA*		0	6	1	2	1	3	0	1	0	0	0	0
PROG. LIC. EN PEDAGOGIA ESCOLAR *		7	18	26	23	20	16	14	28	22	34	12	27
PROG. LIC. EN EDUCACION TEC. TECNOLOGICA *		0	0	3	1	3	1	2	0	2	0	0	0
PROG. LIC. EN ED. INTERCULTURAL E INNOVACION PED. *		0	2	2	0	0	0	1	0	0	0	0	0
PERIODISMO		0	0	0	0	0	0	2	0	0	0	0	1
INGENIERO AGRONOMO (REVALIDACION)		1	0	0	0	0	0	0	0	0	0	0	0
INGENIERO EN INFORMATICA (REVALIDACION)		0	0	0	0	0	0	0	0	0	0	1	0
ADMINISTRACION Y DIRECCION DE EMPRESAS (REVALIDACION)		0	0	0	0	0	0	1	0	0	0	0	0
TECNICO MEDIO EN ENOLOGIA		0	0	0	0	0	0	0	0	0	1	0	0
TECNICO MEDIO EN VITICULTURA		0	0	0	0	0	0	0	0	1	0	0	0
MEDICO CIRUJANO (REVALIDACION)		151	178	168	155	29	21	49	41	14	9	0	0
ECONOMIA (REVALIDACION)		0	0	0	0	1	0	0	0	0	0	0	0

Fuente: Datos proporcionados por la División de Títulos y Grados..

H = Hombres M = Mujeres

* Programas de Licenciatura para maestros normalistas

** Están incluidos los alumnos titulados de Contabilidad de las Subsedes de Bermejo y Yacuiba

GRAFICO N° 25
 BECAS COMEDOR POR FACULTADES Y CATEGORIAS
 AÑO 2018

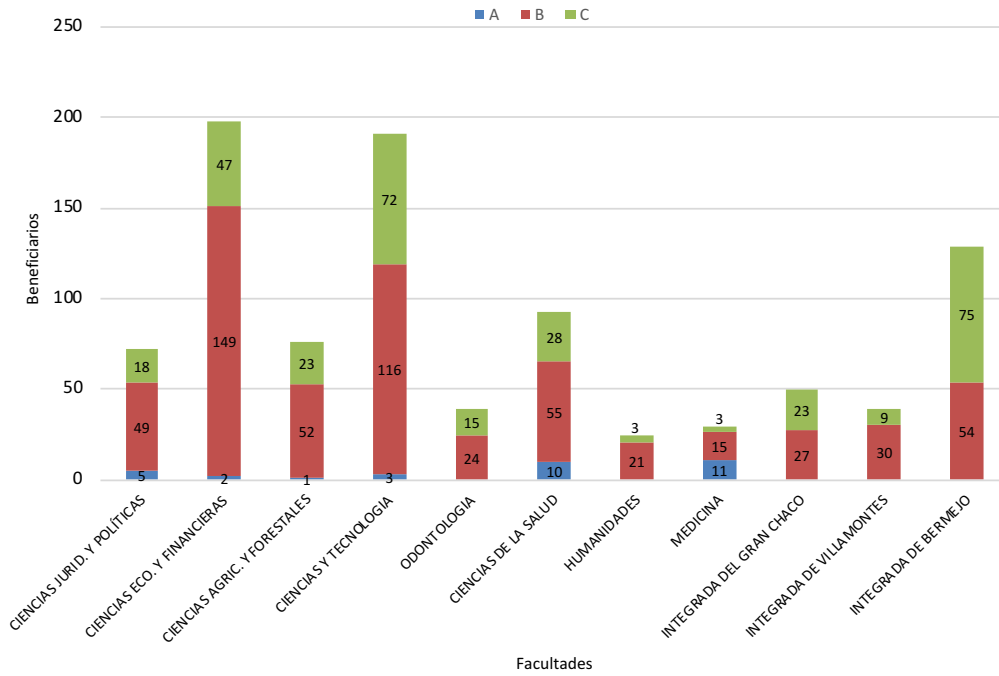
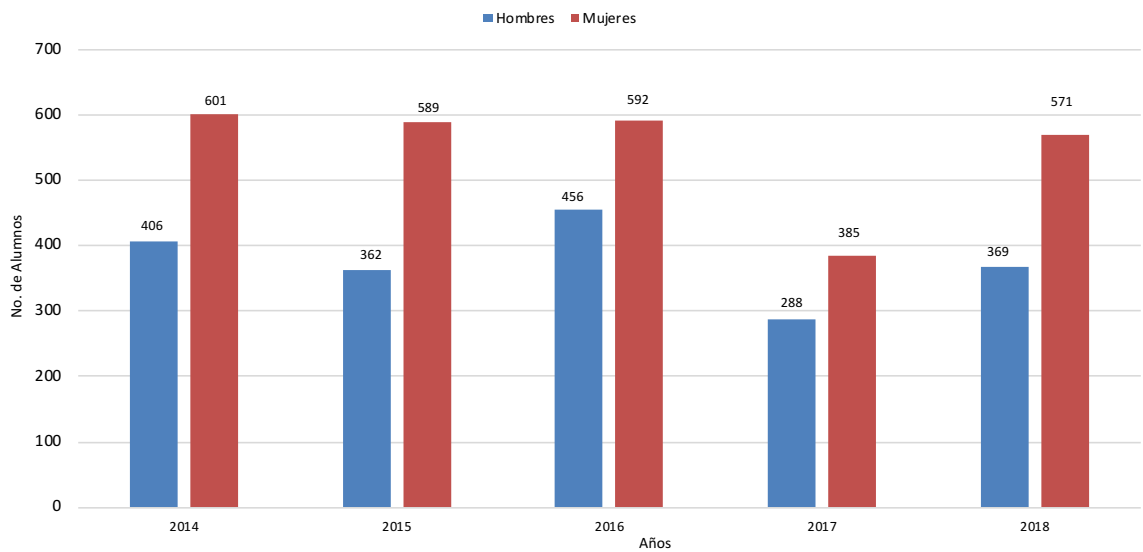


GRAFICO N° 26
 UAJMS: BENEFICIARIOS CON LA BECA COMEDOR POR SEXO
 PERIODO 2014 - 2018



CUADRO No. 32
UAJMS : BECAS COMEDOR POR CATEGORIAS, FACULTADES Y PROGRAMAS
PERIODO 2014 - 2018

FACULTADES Y PROGRAMAS	AÑOS				2014				2015				2016				2017				2018			
	A	B	C	T	A	B	C	T	A	B	C	T	A	B	C	T	A	B	C	T				
TOTAL UNIVERSIDAD	340	329	338	1.007	305	268	378	951	319	352	377	1.048	162	342	169	673	32	592	316	940				
FACULTAD DE CIENCIAS JURID. Y POLÍTICAS	40	36	23	99	27	30	22	79	24	25	15	64	17	26	12	55	5	49	18	72				
DERECHO	40	36	23	99	27	30	22	79	24	25	15	64	17	26	12	55	5	49	18	72				
FACULTAD DE CIENCIAS ECO. Y FINANCIERAS	87	101	83	271	65	71	104	240	40	81	85	206	37	101	40	178	2	149	47	198				
ECONOMIA	8	8	13	29	11	7	9	27	7	9	4	20	2	49	15	66	0	9	9	18				
CONTADURIA PUBLICA	43	43	31	117	31	37	43	111	18	40	41	99	19	40	23	82	0	80	24	104				
ADMINISTRACION DE EMPRESAS	36	50	39	125	23	27	52	102	15	32	40	87	16	12	2	30	2	60	14	76				
FACULTAD DE CIENCIAS AGRIC. Y FORESTALES	36	31	18	85	27	15	20	62	26	25	50	101	21	20	6	47	1	52	23	76				
INGENIERIA AGRONOMICA	30	26	9	65	24	13	15	52	17	12	46	21	17	6	44	1	27	8	36					
INGENIERIA FORESTAL	6	5	9	20	3	2	5	10	0	2	3	5	0	3	0	3	0	3	1	4				
INGENIERIA DEL MEDIO AMBIENTE	--	--	--	--	--	--	--	--	9	6	35	50	--	--	--	--	0	22	14	36				
FACULTAD DE CIENCIAS Y TECNOLOGIA	41	51	103	195	39	39	116	194	26	49	93	168	18	73	84	175	3	116	72	191				
INGENIERIA QUIMICA	5	1	6	12	7	2	14	23	3	8	9	20	4	10	7	21	0	11	7	18				
INGENIERIA CIVIL	18	29	62	109	20	15	64	99	10	21	55	86	7	37	51	95	1	46	44	91				
INGENIERIA DE ALIMENTOS	4	3	5	12	3	3	1	7	2	3	3	8	1	3	4	8	0	9	0	9				
INGENIERIA INFORMATICA	6	9	19	34	4	3	26	33	3	5	12	20	1	4	11	16	1	16	6	23				
ARQUITECTURA	8	9	11	28	5	16	11	32	8	12	14	34	5	18	9	32	1	28	9	38				
INGENIERIA INDUSTRIAL	--	--	--	--	--	--	--	--	--	--	--	--	0	1	2	3	0	6	6	12				
FACULTAD DE ODONTOLOGIA	17	21	15	53	30	25	18	73	26	22	12	60	20	33	8	61	0	24	15	39				
ODONTOLOGIA	17	21	15	53	30	25	18	73	26	22	12	60	20	33	8	61	0	24	15	39				
FACULTAD DE CIENCIAS DE LA SALUD	71	44	63	178	61	54	63	178	60	52	39	151	24	50	12	86	10	55	28	93				
ENFERMERIA	43	19	18	80	42	25	20	87	45	26	12	83	16	24	5	45	8	31	13	52				
ENFERMERIA OBSTETRIZ	9	0	1	10	0	3	0	3	--	--	--	0	--	--	--	0	--	--	--	0				
BIOQUIMICA	13	15	31	59	14	20	29	63	6	19	20	45	5	16	6	27	2	15	11	28				
QUIMICA FARMACEUTICA	6	10	13	29	5	6	14	25	9	7	7	23	3	10	1	14	0	9	4	13				
FACULTAD DE HUMANIDADES	32	31	31	94	24	20	26	70	12	16	10	38	9	23	4	36	0	21	3	24				
PSICOLOGIA	21	26	20	67	18	16	21	55	7	12	7	26	5	18	3	26	0	14	2	16				
IDIOMAS	11	5	11	27	6	4	5	15	5	4	3	12	4	5	1	10	0	7	1	8				
FACULTAD DE MEDICINA	16	14	2	32	32	14	9	55	29	17	4	50	16	16	3	35	11	15	3	29				
MEDICINA	16	14	2	32	32	14	9	55	29	17	4	50	16	16	3	35	11	15	3	29				
INTEGRADA DEL GRAN CHACO	--	0	0	0	0	0	0	0	11	22	12	45	0	0	0	0	0	27	23	50				
CONTADURIA PUBLICA	--	--	--	--	--	--	--	--	6	9	0	15	0	0	0	0	0	4	1	5				
INGENIERIA COMERCIAL	--	--	--	--	--	--	--	--	2	3	4	9	0	0	0	0	0	2	7	9				
INGENIERIA INFORMATICA	--	--	--	--	--	--	--	--	0	2	1	3	0	0	0	0	0	1	3	4				
INGENIERIA AGRONOMICA	--	--	--	--	--	--	--	--	1	5	1	7	0	0	0	0	0	5	6	11				
ADM. Y GESTION PUBLICA	--	--	--	--	--	--	--	--	0	0	2	2	0	0	0	0	0	4	2	6				
INGENIERIA DE RECURSOS HIDRICOS	--	--	--	--	--	--	--	--	--	--	--	--	--	--	--	0	0	7	0	7				
ING. SANITARIA Y AMBIENTAL	--	--	--	--	--	--	--	--	2	3	4	9	0	0	0	0	0	4	4	8				
INTEGRADA DE VILLAMONTES	--	--	--	0	--	--	--	0	7	9	20	36	0	0	0	0	0	30	9	39				
INGENIERIA PETROQUIMICA	--	--	--	--	--	--	--	--	3	3	7	13	--	--	--	0	0	14	5	19				
INGENIERIA DE PETROLEO Y GAS	--	--	--	--	--	--	--	--	4	6	13	23	--	--	--	0	0	11	2	13				
MEDICINA VETERINARIA Y ZOOTECNIA	--	--	--	--	--	--	--	--	0	0	0	0	--	--	--	0	0	5	2	7				
INTEGRADA DE BERMEJO	--	--	--	0	--	--	--	0	58	34	37	129	0	0	0	0	0	54	75	129				
COMERCIO INTERNACIONAL	--	--	--	--	--	--	--	--	10	11	8	29	--	--	--	0	0	11	15	26				
CONTADURIA PUBLICA	--	--	--	--	--	--	--	--	29	13	13	55	--	--	--	0	0	26	40	66				
INGENIERIA AGROPECUARIA	--	--	--	--	--	--	--	--	4	4	6	14	--	--	--	0	0	9	8	17				
INGENIERIA DE SISTEMAS	--	--	--	--	--	--	--	--	15	6	10	31	--	--	--	0	0	8	12	20				

Fuente: División de Bienestar Estudiantil.

A,B,C, = Categorías T = Total

CUADRO No. 33
 NUMERO DE BECAS SEGUN SEXO
 PERIODO 2014 - 2018

FACULTADES Y CARRERAS	2014		2015		2016		2017		2018					
	H	M	H	M	H	M	H	M	H	M				
	T	T	T	T	T	T	T	T	T	T				
TOTAL UNIVERSIDAD	406	601	1.007	589	951	456	592	1.048	288	385	673	369	571	940
FACULTAD DE CIENCIAS JURID. Y POLITICAS	36	63	99	30	49	27	37	64	23	32	55	26	46	72
DERECHO	36	63	99	30	49	27	37	64	23	32	55	26	46	72
FACULTAD DE CIENCIAS ECO. Y FINANCIERAS	104	167	271	87	153	240	81	125	206	75	103	72	126	198
ECONOMIA	12	17	29	9	18	27	10	20	20	7	9	9	9	18
CONTADURIA PUBLICA	39	78	117	29	82	111	28	71	99	26	56	28	76	104
ADMINISTRACION DE EMPRESAS	53	72	125	49	53	102	43	44	87	42	38	35	41	76
FACULTAD DE CIENCIAS AGRIC. Y FORESTALES	69	16	85	47	15	62	53	48	101	35	12	47	36	40
INGENIERIA AGRONOMICA	52	13	65	40	12	52	34	12	46	33	11	44	22	14
INGENIERIA FORESTAL	17	3	20	7	3	10	3	2	5	2	1	3	1	4
INGENIERIA DEL MEDIO AMBIENTE	--	--	--	--	--	34	50	--	--	--	--	11	25	36
FACULTAD DE CIENCIAS Y TECNOLOGIA	128	67	195	125	69	194	112	56	168	107	68	175	116	191
INGENIERIA QUIMICA	7	5	12	8	15	23	8	12	20	8	13	21	4	14
INGENIERIA CIVIL	77	32	109	72	27	99	63	23	86	67	28	95	63	28
INGENIERIA DE ALIMENTOS	5	7	12	2	5	7	2	6	8	0	8	1	8	9
INGENIERIA INFORMATICA	22	12	34	24	9	33	17	3	20	13	3	16	17	6
ARQUITECTURA	17	11	28	19	13	32	22	12	34	19	13	32	27	11
INGENIERIA INDUSTRIAL	--	--	--	--	--	0	--	--	0	3	4	8	12	38
FACULTAD DE ODONTOLOGIA	18	35	53	28	45	73	23	37	60	21	40	61	17	22
ODONTOLOGIA	18	35	53	28	45	73	23	37	60	21	40	61	17	22
FACULTAD DE CIENCIAS DE LA SALUD	20	158	178	19	159	178	17	134	151	5	81	86	6	87
ENFERMERIA	7	80	10	77	87	6	77	83	45	0	43	45	3	49
ENFERMERIA OBSTETRIZ	2	8	10	1	2	3	--	4	0	0	0	0	0	0
BIOQUIMICA	10	49	59	7	56	63	10	35	45	2	25	27	2	26
QUIMICA FARMACEUTICA	1	28	29	1	24	25	1	22	23	1	13	14	1	12
FACULTAD DE MEDICINA	11	21	32	15	40	55	15	35	50	12	23	35	9	20
MEDICINA	11	21	32	15	40	55	15	35	50	12	23	35	9	20
FACULTAD DE HUMANIDADES	20	74	94	11	59	70	8	30	38	10	26	36	9	15
PSICOLOGIA	12	55	67	8	47	55	4	22	26	6	20	26	4	12
IDIOMAS	8	19	27	3	12	15	4	8	12	4	6	10	5	3
BECAS PROVINCIALES	0	0	0	0	0	0	120	90	210	0	0	0	78	140
YACUBA	0	0	0	0	0	18	27	45	0	0	0	18	32	50
CONTADURIA PUBLICA	--	--	--	--	--	5	10	15	--	--	--	0	0	5
INGENIERIA COMERCIAL	--	--	--	--	--	3	6	9	--	--	--	3	6	9
INGENIERIA INFORMATICA	--	--	--	--	--	2	1	3	--	--	--	2	2	4
INGENIERIA AGRONOMICA	--	--	--	--	--	5	2	7	--	--	--	5	6	11
ADM. Y GESTION PUBLICA	--	--	--	--	--	0	2	2	--	--	--	1	1	5
INGENIERIA SANITARIA Y AMBIENTAL	--	--	--	--	--	3	6	9	--	--	--	4	4	8
INGENIERIA DE RECURSOS HIDRICOS	--	--	--	--	--	--	--	--	--	--	--	3	4	7
VILLAMONTES	--	--	0	0	0	22	14	36	0	0	0	23	16	39
INGENIERIA PETROQUIMICA	--	--	--	--	--	7	6	13	--	--	--	11	8	19
INGENIERIA DE PETROLEO Y GAS	--	--	--	--	--	15	8	23	--	--	--	5	8	13
MEDICINA VETERINARIA Y ZOOTECNIA	--	--	--	--	--	0	0	0	--	--	--	7	0	7
BERMEJO	--	--	0	0	80	49	129	0	0	0	0	37	92	129
COMERCIO INTERNACIONAL	--	--	--	--	--	12	17	29	--	--	--	21	26	36
CONTADURIA PUBLICA	--	--	--	--	--	37	18	55	--	--	--	13	53	66
INGENIERIA AGROPECUARIA	--	--	--	--	--	10	4	14	--	--	--	7	17	24
INGENIERIA DE SISTEMAS	--	--	--	--	--	21	10	31	--	--	--	12	8	20

Fuente: División de Bienestar Estudiantil.

H = Hombres M = Mujeres.

PARTE II

DOCENTES Y AUXILIARES DE DOCENCIA



El cuerpo docente de la universidad, comprende a los Docentes Honoríficos, Docentes Ordinarios (Contratados y Titulares) y Docentes Extraordinarios (Interinos e Invitados). Los datos que se procesan a continuación muestra la siguiente información:

- Números de Docentes reducidos en Tiempo Completo
- Número de Docentes por Facultades
- Número total de Docentes por Departamento y por Sexo
- Número de Docente por Dedicación
- Número de Docentes Titulares e Interinos
- Auxiliares de Docencia por Sexo y Facultades

CUADRO N° 34
UAJMS : NUMERO DE DOCENTES REDUCIDOS A TIEMPO COMPLETO (*)
POR FACULTADES Y CARRERAS
PERIODO 2014 - 2018

FACULTADES Y DEPARTAMENTOS	2014		2015		2016		2017		2018	
	SEM. I	SEM. II	SEM. I	SEM. II	SEM. I	SEM. II	SEM. I	SEM. II	SEM. I	SEM. II
TOTAL UNIVERSIDAD	534,0	491,0	541,0	499,0	553,0	510,0	570,0	510,0	571,0	506,0
FACULTAD DE CIENCIAS JURID. Y POLÍTICAS	30,0	28,0	31,0	28,0	32,0	31,0	32,0	32,0	31,0	31,0
DERECHO	30,0	28,0		28,0	32,0	31,0	32,0	32,0	31,0	31,0
FACULTAD DE CIENCIAS ECO. Y FINANCIERAS	73,0	68,0	79,0	73,0	78,0	75,0	81,0	71,0	78,0	68,0
ECONOMIA	12,0	13,0	13,0	12,0	12,0	11,0	13,0	10,0	11,0	9,0
ADMINISTRACION DE EMPRESAS	22,0	21,0	24,0	22,0	26,0	22,0	26,0	20,0	26,0	20,0
CONTADURIA PUBLICA	39,0	34,0	42,0	39,0	40,0	42,0	42,0	41,0	41,0	39,0
FACULTAD DE CIENCIAS AGRIC. Y FORESTALES	39,0	38,0	41,0	38,0	41,0	35,0	40,0	32,0	39,0	36,0
INGENIERIA AGRONOMICA	19,0	19,0	21,0	19,0	21,0	20,0	20,0	17,0	18,0	17,0
INGENIERIA FORESTAL	12,0	12,0	12,0	12,0	12,0	8,0	12,0	8,0	13,0	12,0
INGENIERIA EN MEDIO AMBIENTE	8,0	7,0	8,0	7,0	8,0	7,0	8,0	7,0	8,0	7,0
FACULTAD DE CIENCIAS Y TECNOLOGIA	125,0	101,0	124,0	105,0	130,0	116,0	136,0	112,0	134,0	109,0
INGENIERIA QUIMICA	15,0	12,0	15,0	12,0	16,0	12,0	15,0	13,0	15,0	12,0
INGENIERIA CIVIL	55,0	40,0	56,0	44,0	57,0	55,0	61,0	44,0	56,0	43,0
INGENIERIA DE ALIMENTOS	10,0	10,0	9,0	9,0	9,0	9,0	9,0	9,0	9,0	9,0
INGENIERIA INFORMATICA	18,0	17,0	16,0	16,0	17,0	15,0	17,0	17,0	17,0	15,0
ARQUITECTURA Y URBANISMO	27,0	22,0	28,0	24,0	28,0	23,0	28,0	24,0	29,0	24,0
INGENIERIA INDUSTRIAL					3,0	2,0	6,0	5,0	8,0	6,0
FACULTAD DE ODONTOLOGIA	38,0	38,0	38,0	38,0	41,0	39,0	40,0	41,0	41,0	41,0
ODONTOLOGIA	38,0	38,0	38,0	38,0	41,0	39,0	40,0	41,0	41,0	41,0
FACULTAD DE CIENCIAS DE LA SALUD	50,0	48,0	48,0	45,0	48,0	42,0	48,0	45,0	49,0	44,0
ENFERMERIA	20,0	19,0	20,0	18,0	20,0	18,0	20,0	19,0	20,0	19,0
ENFERMERIA OBSTETRIZ	4,0	4,0	1,0	1,0	0,0	0,0	0,0	0,0	0,0	0,0
BIOQUIMICA	12,0	12,0	13,0	13,0	14,0	11,0	14,0	13,0	15,0	12,0
QUIMICO FARMACEUTICA	14,0	13,0	14,0	13,0	14,0	13,0	14,0	13,0	14,0	13,0
FACULTAD DE HUMANIDADES	23,0	23,0	25,0	23,0	23,0	20,0	24,0	24,0	24,0	24,0
PSICOLOGIA	14,0	13,0	14,0	14,0	14,0	12,0	15,0	14,0	15,0	14,0
IDIOMAS	9,0	10,0	11,0	9,0	9,0	8,0	9,0	10,0	9,0	10,0
FACULTAD DE MEDICINA	26,0	32,0	24,0	30,0	22,0	29,0	25,0	28,0	27,0	28,0
MEDICINA	26,0	32,0	24,0	30,0	22,0	29,0	25,0	28,0	27,0	28,0
FACULTAD INTEGRADA DE BERMEJO	34,0	32,0	36,0	33,0	37,0	33,0	36,0	33,0	37,0	32,0
CONTADURIA PUBLICA	11,0	9,0	11,0	10,0	12,0	10,0	11,0	9,0	10,0	8,0
COMERCIO INTERNACIONAL	8,0	8,0	9,0	8,0	9,0	8,0	9,0	8,0	10,0	8,0
INGENIERIA EN SISTEMAS	9,0	9,0	9,0	9,0	9,0	9,0	9,0	9,0	9,0	9,0
INGENIERIA AGROPECUARIA	3,0	3,0	5,0	5,0	6,0	5,0	7,0	7,0	8,0	7,0
TEC. SUP. AGROPECUARIO	3,0	3,0	2,0	1,0	1,0	1,0	0,0	0,0	0,0	0,0
FACULTAD DEL GRAN CHACO	69,0	61,0	67,0	62,0	73,0	65,0	80,0	67,0	83,0	70,0
CONTADURIA PUBLICA	15,0	12,0	15,0	13,0	17,0	14,0	19,0	14,0	21,0	17,0
INGENIERIA COMERCIAL	12,0	10,0	12,0	10,0	12,0	10,0	13,0	10,0	13,0	10,0
INGENIERIA INFORMATICA	9,0	9,0	10,0	9,0	10,0	9,0	10,0	9,0	10,0	9,0
ADMINISTRACION Y GESTION PUBLICA	3,0	3,0	4,0	5,0	6,0	7,0	9,0	9,0	12,0	10,0
INGENIERIA DE RECURSOS HIDRICOS	8,0	8,0	8,0	7,0	8,0	7,0	8,0	7,0	8,0	7,0
INGENIERIA AGRONOMICA	8,0	8,0	8,0	8,0	8,0	8,0	9,0	8,0	8,0	8,0
INGENIERIA SANITARIA Y AMBIENTAL	10,0	9,0	10,0	10,0	12,0	10,0	12,0	10,0	11,0	9,0
TECNICO SUPERIOR EN CONSTRUCCIONES	2,0	1,0	-	-	-	-	-	-	-	-
TECNICO SUPERIOR EN GESTION TURISTICA	2,0	1,0	-	-	-	-	-	-	-	-
FACULTAD INTEGRADA DE VILLAMONTES	27,0	22,0	28,0	24,0	28,0	25,0	28,0	25,0	28,0	23,0
MEDICINA VET. Y ZOOTECNICA	9,0	7,0	9,0	8,0	9,0	9,0	9,0	8,0	9,0	8,0
PETROLEO Y GAS NATURAL	10,0	8,0	11,0	9,0	11,0	9,0	11,0	9,0	11,0	8,0
INGENIERIA PETROQUIMICA	8,0	7,0	8,0	7,0	8,0	7,0	8,0	8,0	8,0	7,0

Fuente: Departamento de Recursos Humanos UAJMS

(*) Se toma como base de cálculo:

TC. TOTAL = (Hrs.Docentes T.C.+ Hrs.Docentes T.H.)/Horas Docentes Tiempo Completo

**CUADRO No. 35
NUMERO DE DOCENTES POR FACULTADES (*)
PERIODO 2014 - 2018**

FACULTADES	2014		2015		2016		2017		2018	
	1 Periodo	2 periodo	1 Periodo	2 periodo	1 Periodo	2 periodo	1 Periodo	2 periodo	1 Periodo	2 periodo
	AÑOS		AÑOS		AÑOS		AÑOS		AÑOS	
TOTAL UNIVERSIDAD	864	831	859	817	834	780	881	857	885	814
FACULTAD DE CIENCIAS JURID. Y POLÍTICAS	44	43	43	41	43	42	51	44	48	44
FACULTAD DE CIENCIAS ECO. Y FINANCIERAS	124	117	124	116	118	112	136	137	128	118
FACULTAD DE CIENCIAS AGRIC. Y FORESTALES	54	47	47	42	49	41	45	49	49	43
FACULTAD DE CIENCIAS Y TECNOLOGIA	184	167	182	164	174	156	179	170	197	157
FACULTAD DE ODONTOLOGIA	62	62	58	58	61	60	64	64	61	61
FACULTAD DE CIENCIAS DE LA SALUD	59	85	57	77	49	71	52	80	55	73
FACULTAD DE HUMANIDADES	52	45	55	50	61	44	64	45	58	43
FACULTAD DE MEDICINA	81	77	81	85	77	74	86	78	82	80
FACULTAD INTEGRADA DE BERMEO	54	48	51	48	54	49	53	54	53	52
FACULTAD INTEGRADA DEL GRAN CHACO	110	100	114	99	108	99	111	101	119	108
FACULTAD INTEGRADA DE VILLAMONTES	40	40	47	37	40	32	40	35	35	35

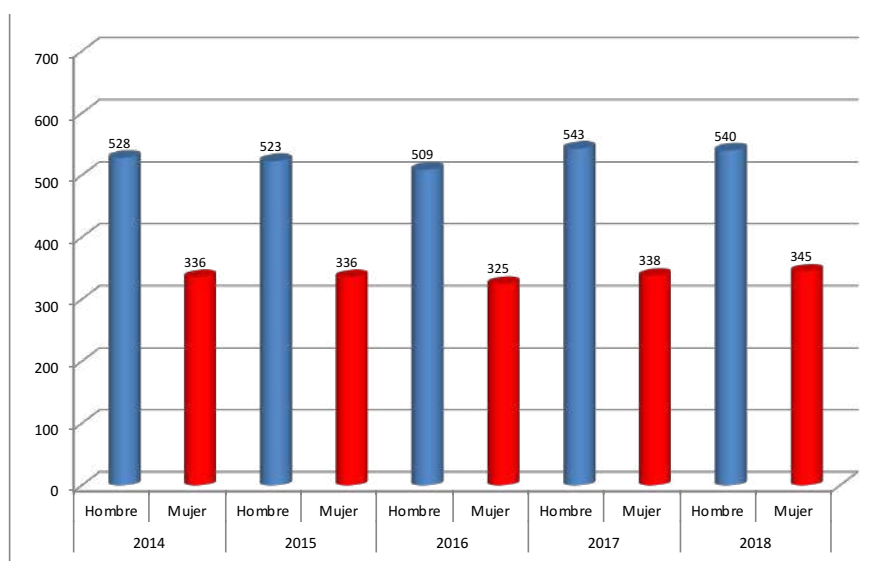
Fuente: Departamento de Tecnología de la Información y Comunicación

* El número total de docentes comprende los docentes a tiempo completo, medio tiempo y tiempo horario

CIENCIAS Y TECNOLOGIA	124	58	182	114	50	164	117	57	174	108	48	156	121	58	179	114	56	170	133	64	197	49	108	157
ARQUITECTURA Y URBANISMO	20	11	31	18	12	30	16	11	27	18	11	29	18	11	29	18	11	29	20	11	31	12	19	31
BIOTECNOLOGIA	6	2	8	5	1	6	5	1	6	5	1	6	6	1	7	6	1	7	6	2	8	1	6	7
ESTRUCTURA Y C. DE LOS MATERIALES	15	1	16	18	2	20	15	2	17	15	3	18	15	1	16	18	3	21	16	2	18	3	17	20
FISICA	15	1	16	14	0	14	16	1	17	14	1	15	18	1	19	11	0	11	15	1	16	0	11	11
INFORMATICA Y SISTEMAS	12	11	23	9	12	21	9	11	20	8	10	18	9	11	20	8	11	19	12	10	22	10	9	19
MATEMATICAS	14	11	25	12	9	21	18	9	27	12	9	21	18	12	30	11	9	20	18	11	29	7	10	17
OBRAS HIDRAULICAS Y SANITARIAS	14	0	14	14	0	14	12	1	13	12	0	12	13	0	13	14	0	14	16	1	17	0	12	12
PROCESOS IND. BIOTEC. Y AMBIENTALES	10	0	10	10	1	11	8	1	9	11	0	11	9	0	9	12	6	18	11	1	12	2	11	13
QUIMICA	6	15	21	6	10	16	7	15	22	5	10	15	6	16	22	6	12	18	7	19	26	11	6	17
TOPOGRAFIA Y VIAS DE COMUNICACION	12	6	18	8	3	11	11	5	16	8	3	11	9	5	14	10	3	13	12	6	18	3	7	10
HUMANIDADES	13	42	55	13	37	50	14	47	61	11	33	44	17	47	64	12	33	45	13	45	58	31	12	43
CIENCIAS SOC Y PSICOLOGIA EDUCATIVA	6	11	17	4	8	12	6	11	17	4	8	12	5	12	17	5	10	15	5	7	12	7	5	12
IDIOMAS	3	21	24	3	21	24	2	22	24	2	19	21	4	23	27	3	17	20	2	21	23	16	1	17
PSICOLOGIA GENERAL Y CLINICA	4	10	14	6	8	14	6	14	20	5	6	11	8	12	20	4	6	10	6	17	23	8	6	14
MEDICINA	58	23	81	63	22	85	62	15	77	58	16	74	68	18	86	56	22	78	63	19	82	19	61	80
MORFOFISIOLOGIA Y PATOLOGIA	58	23	81	63	22	85	62	15	77	58	16	74	68	18	86	56	22	78	63	19	82	19	61	80
ODONTOLOGIA	29	29	58	29	29	58	29	32	61	29	31	60	33	31	64	33	31	64	31	30	61	30	31	61
BASICAS Y PREVENTIVA	5	9	14	5	9	14	4	10	14	4	9	13	5	10	15	5	10	15	4	9	13	9	4	13
CIRUGIA Y CLINICA ESTOMATOLOGICA	8	7	15	8	7	15	8	7	15	8	7	15	10	7	17	10	7	17	9	6	15	6	9	15
ODONTOLOGIA REHABILITADORA	16	13	29	16	13	29	17	15	32	17	15	32	18	14	32	18	14	32	18	15	33	15	18	33
TOTAL UNIVERSIDAD	523	336	859	502	315	817	509	325	834	487	293	780	543	338	881	523	334	857	540	345	885	312	502	814

Fuente: Elaboración propia datos proporcionados por la DTIC

GRAFICO No. 27
 NUMERO DE DOCENTES PERIODO 1 POR SEXO
 PERIODO 2014 - 2018



CUADRO No. 37
 NUMERO DE DOCENTES POR DEDICACION PRIMER PERIODO
 AÑO 2014 - 2018

AÑOS	2014					2015					2016					2017					2018									
	TIEMPO	MT	MT-TH	TC	TC-TH	T	TH	TH	TH	TH	T	TH	TH	TH	TH	T	TH	TH	TH	TH	T	TH	TH	TH	T	TH	TH	TH		
TOTAL UNIVERSIDAD	45	32	140	212	455	864	45	23	156	224	413	859	45	31	152	233	373	834	39	28	149	246	419	881	29	34	159	246	417	885
FACULTAD DE CIENCIAS JURID. Y POLÍTICAS	0	6	10	9	19	44	0	2	10	10	21	43	0	2	8	12	21	43	0	2	11	12	26	51	1	4	11	13	19	48
FACULTAD DE CIENCIAS ECO. Y FINANCIERAS	2	1	20	35	66	124	4	2	21	33	64	124	1	6	19	37	55	118	2	3	17	36	78	136	5	6	22	31	64	128
FACULTAD DE CIENCIAS AGRÍC. Y FORESTALES	3	3	12	12	24	54	1	2	10	18	16	47	0	3	9	22	15	49	1	2	15	12	15	45	1	2	14	15	17	49
FACULTAD DE CIENCIAS Y TECNOLOGIA	7	6	23	76	72	184	1	8	23	84	66	182	5	9	18	83	59	174	3	4	25	86	61	179	3	7	28	79	80	197
FACULTAD DE ODONTOLOGIA	15	2	20	1	24	62	15	0	22	1	20	58	18	0	23	2	18	61	19	0	22	5	18	64	5	2	18	25	11	61
FACULTAD DE CIENCIAS DE LA SALUD	1	2	5	17	34	59	2	2	3	20	30	57	1	0	2	19	27	49	0	1	0	22	29	52	0	2	2	18	33	55
FACULTAD DE HUMANIDADES	3	1	13	10	25	52	5	0	13	10	27	55	2	0	16	8	35	61	3	0	15	8	38	64	2	1	14	10	31	58
FACULTAD INTEGRADA DE BERMEJO	6	0	18	14	16	54	1	0	25	11	14	51	1	0	22	10	21	54	2	2	13	20	16	53	6	2	9	17	19	53
FACULTAD DEL GRAN CHACO	5	6	15	19	65	110	13	3	25	17	56	114	13	3	31	21	40	108	7	7	25	26	46	111	5	4	36	21	53	119
FACULTAD INTEGRADA DE VILLAMONTES	2	3	3	16	16	40	0	0	2	18	27	47	0	3	3	16	18	40	1	1	5	17	16	40	0	0	4	14	17	35
FACULTAD DE MEDICINA	1	2	1	3	74	81	1	4	2	2	72	81	4	5	1	3	64	77	1	6	1	2	76	86	1	4	1	3	73	82

NUMERO DE DOCENTES POR DEDICACION SEGUNDO PERIODO

AÑOS	2014					2015					2016					2017					2018									
	TIEMPO	MT	MT-TH	TC	TC-TH	T	TH	TH	TH	TH	T	TH	TH	TH	TH	T	TH	TH	TH	TH	T	TH	TH	TH	T	TH	TH	TH		
TOTAL UNIVERSIDAD	41	28	130	186	446	831	45	19	142	196	415	817	32	25	97	291	335	780	41	27	144	256	389	857	34	34	130	234	382	814
FACULTAD DE CIENCIAS JURID. Y POLÍTICAS	0	9	10	24	43	43	5	0	11	8	17	41	0	4	11	11	16	42	0	3	6	17	18	44	0	4	10	10	20	44
FACULTAD DE CIENCIAS ECO. Y FINANCIERAS	4	0	19	32	62	117	1	4	16	39	56	116	0	1	7	48	56	112	2	5	24	32	74	137	4	2	21	26	65	118
FACULTAD DE CIENCIAS AGRÍC. Y FORESTALES	0	3	12	13	19	47	0	0	12	14	16	42	1	0	12	21	7	41	1	1	14	21	12	49	2	1	11	16	13	43
FACULTAD DE CIENCIAS Y TECNOLOGIA	7	11	17	60	72	167	3	6	20	67	68	164	3	6	22	63	62	156	1	2	24	70	73	170	4	8	29	59	57	157
FACULTAD DE ODONTOLOGIA	15	2	20	1	24	62	16	0	21	1	20	58	7	1	17	21	14	60	20	0	23	6	15	64	5	2	19	24	11	61
FACULTAD DE CIENCIAS DE LA SALUD	1	0	2	19	63	85	2	1	1	19	54	77	1	1	0	20	49	71	0	2	2	21	55	80	1	1	2	20	49	73
FACULTAD DE HUMANIDADES	4	3	15	5	18	45	2	1	16	5	26	50	2	0	10	14	18	44	1	0	23	4	17	45	1	0	12	9	21	43
FACULTAD INTEGRADA DE BERMEJO	3	2	15	14	14	48	2	2	23	9	12	48	1	0	6	36	6	49	1	2	7	29	15	54	3	3	8	18	20	52
FACULTAD DEL GRAN CHACO	6	2	15	17	60	100	9	4	17	20	49	99	8	5	9	38	39	99	12	2	16	34	37	101	10	7	13	34	44	108
FACULTAD INTEGRADA DE VILLAMONTES	0	2	5	11	22	40	2	0	4	13	18	37	2	2	2	18	8	32	0	4	4	18	9	35	0	2	3	16	14	35
FACULTAD DE MEDICINA	1	3	1	4	68	77	3	1	1	1	79	85	7	5	1	1	60	74	3	6	1	4	64	78	4	4	2	2	68	80

Fuente: Departamento de Recursos Humanos UAMIS

TC = Tiempo completo MT = Medio Tiempo TH = Tiempo horario T = Total

GRAFICO N° 28
 NUMERO DE DOCENTES POR DEDICACION
 PERIODO 2014 - 2018

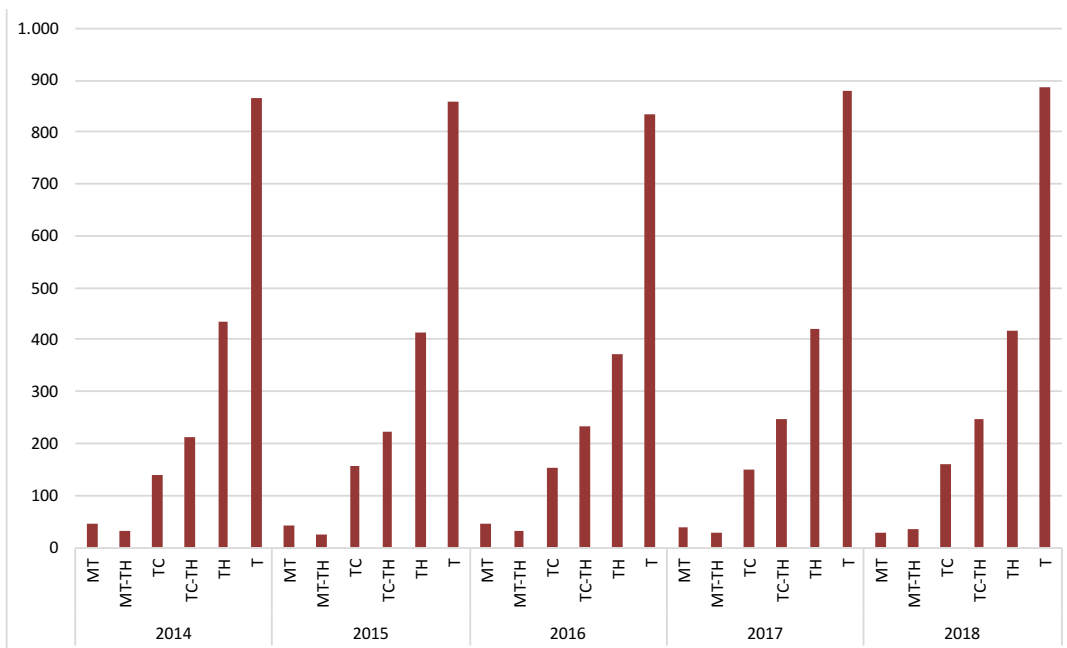
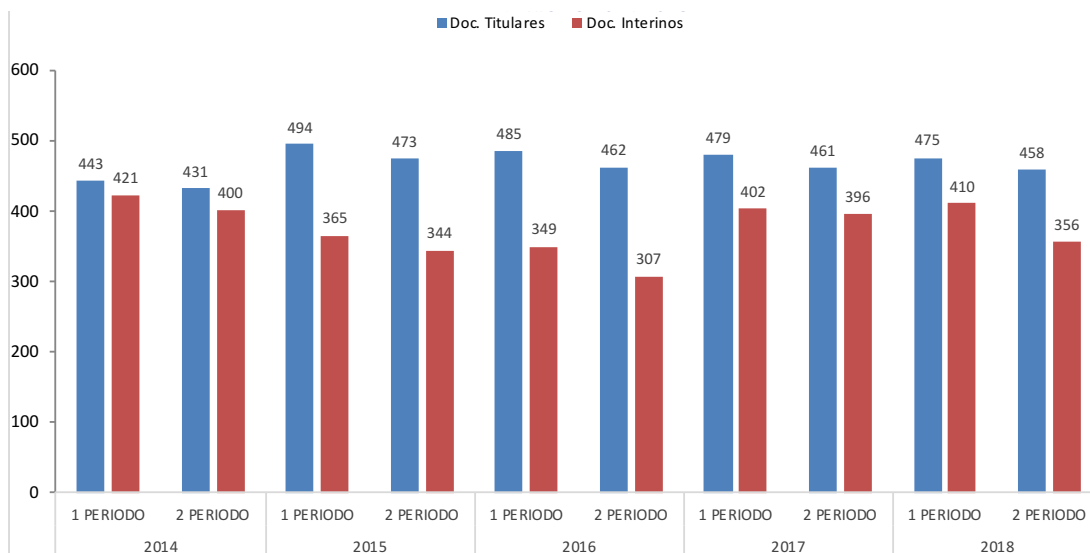


GRAFICO N° 29
 UAJMS: NUMERO DE DOCENTES POR CONDICIÓN
 PERIODO 2014-2018



CUADRO N° 38
CATEDRAS POR CONDICION DE DOCENTES POR FACULTADES
PERIODO 2014 - 2018

FACULTADES Y DEPARTAMENTOS	2014		2015		2016		2017		2018																					
	1 PERIODO		2 PERIODO		1 PERIODO		2 PERIODO		1 PERIODO		2 PERIODO																			
	TIT.	INT.	TIT.	INT.	TIT.	INT.	TIT.	INT.	TIT.	INT.	TIT.	INT.																		
TOTAL UNIVERSIDAD	443	421	864	431	400	831	495	366	859	473	344	817	485	349	834	462	307	769	489	402	881	461	396	857	475	410	885	458	356	814
FACULTAD DE CIENCIAS JURID. Y POLÍTICAS	35	9	44	35	8	43	34	9	43	34	7	41	33	10	43	33	9	42	34	17	51	33	11	44	33	15	48	33	11	44
FACULTAD DE CIENCIAS ECO. Y FINANCIERAS	65	59	124	62	55	117	72	52	124	75	41	116	74	44	118	76	36	112	70	66	136	69	68	137	72	56	128	69	49	118
FACULTAD DE CIENCIAS AGRIC. Y FORESTALES	31	23	54	28	19	47	38	9	47	35	7	42	38	11	49	36	5	41	35	10	45	39	10	49	38	11	49	36	7	43
FACULTAD DE CIENCIAS Y TECNOLOGIA	99	85	184	100	67	167	115	67	182	105	59	164	113	61	174	91	54	145	123	56	179	102	68	170	113	84	197	103	54	157
FACULTAD DE ODONTOLOGIA	43	19	62	43	19	62	48	10	58	48	10	58	45	16	61	45	15	60	47	17	64	47	17	64	46	15	61	46	15	61
FACULTAD DE CIENCIAS DE LA SALUD	25	34	59	26	59	85	28	29	57	28	49	77	28	21	49	28	43	71	27	25	52	27	53	80	27	28	55	27	46	73
FACULTAD DE HUMANIDADES	32	20	52	31	14	45	32	23	55	26	24	50	32	29	61	31	13	44	30	34	64	30	15	45	31	27	58	29	14	43
FACULTAD INTEGRADA DE BERMEJO	38	16	54	38	10	48	41	10	51	41	7	48	39	15	54	43	6	49	40	13	53	40	14	54	34	19	53	37	15	52
FACULTAD DEL GRAN CHACO	35	75	110	33	67	100	47	67	114	47	52	99	46	62	108	46	53	99	45	66	111	44	57	101	45	74	119	45	63	108
FACULTAD INTEGRADA DE VILLAMONTES	17	23	40	16	24	40	17	30	47	16	21	37	15	25	40	15	17	32	15	25	40	11	24	35	13	22	35	14	21	35
FACULTAD DE MEDICINA	23	58	81	19	58	77	22	59	81	18	67	85	22	55	77	18	56	74	23	63	86	19	59	78	23	59	82	19	61	80

Fuente: Departamento de Recursos Humanos UAJMS

TIT. = Docentes Titulares

INT. = Docentes Interinos

CUADRO No. 40
NUMERO DE AUXILIARES DE DOCENCIA POR SEXO, FACULTADES
PERIODO 2014 - 2018

FACULTADES	AÑOS			2014			2015			2016			2017 - 1er. Periodo			2017 - 2do. Periodo			2018 - 1er. Periodo			2018 - 2do. Periodo		
	SEX	H	M	T	H	M	T	H	M	T	H	M	T	H	M	T	H	M	T	H	M	T		
TOTAL UNIVERSIDAD		282	257	539	286	236	522	380	367	747	223	175	398	234	190	424	227	191	418	238	226	464		
FACULTAD DE CIENCIAS JURID. Y POLÍTICAS		10	15	25	16	25	41	32	34	66	13	18	31	16	20	36	12	15	27	13	20	33		
FACULTAD DE CIENCIAS ECO. Y FINANCIERAS		26	47	73	22	33	55	30	58	88	25	33	58	17	38	55	18	24	42	21	37	58		
FACULTAD DE CIENCIAS AGRIC. Y FORESTALES		35	24	59	30	25	55	39	39	78	15	13	28	18	18	36	9	5	14	20	8	28		
FACULTAD DE CIENCIAS Y TECNOLOGIA		120	39	159	130	48	178	183	109	292	85	41	126	93	41	134	111	66	177	102	82	184		
FACULTAD DE ODONTOLOGIA		23	22	45	19	21	40	24	20	44	23	15	38	23	16	39	24	22	46	24	22	46		
FACULTAD DE CIENCIAS DE LA SALUD		3	18	21	1	6	7	2	21	23	0	0	0	2	16	18			0	2	4	6		
FACULTAD DE HUMANIDADES		15	51	66	14	35	49	16	38	54	13	26	39	12	23	35	7	25	32	11	25	36		
FACULTAD DE MEDICINA		0	0	0	0	4	4	3	6	9	1	0	1	3	1	4	1	4	5	1	4	5		
FACULTAD INTEGRADA DE BERMEJO		22	27	49	21	20	41	23	29	52	14	12	26	16	9	25	13	15	28	20	16	36		
FACULTAD DEL GRAN CHACO		28	12	40	27	16	43	21	12	33	23	13	36	25	6	31	25	12	37	19	5	24		
FACULTAD INTEGRADA DE VILLAMONTES		0	2	2	6	3	9	7	1	8	11	4	15	9	2	11	7	3	10	5	3	8		

Fuente: Departamento de Recursos Humanos UAJMS
 H = Hombres M = Mujeres T= Total

GRAFICO N° 30
UAJMS: NUMERO DE AUXILIARES DE DOCENCIA POR SEXO
PERIODO 2014-2018



PARTE III

TRABAJADORES ADMINISTRATIVOS



- Permanentes por niveles
- Por niveles y dedicación
- Por niveles, dedicación y sexo
- Permanente por repartición
- Valor del punto
- Escala Salarial Administrativo y Docente

CUADRO No. 41
PERSONAL ADMINISTRATIVO PERMANENTE POR NIVELES
PERIODO 2014 - 2018

NIVEL	AÑOS	2014	2015	2016	2017	2018
	TOTAL	529	553	563	563	553
1		14	16	15	12	2 (*)
2		2	2	3	3	3
3		5	5	4	5	6
4		18	17	21	19	18
5		15	16	15	16	16
6		22	22	19	22	24
7		41	41	43	40	43
8		52	52	54	54	52
9		46	49	49	49	49
10		50	55	59	59	60
11		45	47	47	50	48
12		53	53	50	49	49
13		41	45	51	51	52
14		64	64	63	60	60
15		61	69	70	74	71

Fuente: Departamento de Recursos Humanos UAJMS

(*) A partir del año 2018, los directores que están en el nivel 1 figuran en la planilla docente

CUADRO No. 42
PERSONAL ADMINISTRATIVO POR NIVELES Y DEDICACION
PERIODO 2014 - 2018

NIVEL	AÑOS	2014			2015			2016			2017			2018		
		Permanente	Eventual	Total	Permanente	Eventual	Total	Permanente	Eventual	Total	Permanente	Eventual	Total	Permanente (*)	Eventual	Total
	TOTALES	529	224	753	553	219	772	563	259	822	563	255	818	553	291	844
1		14		14	16		16	15		15	12		12	2		2
2		2		2	2		2	3		3	3		3	3		3
3		5		5	5		5	4		4	5		5	5		5
4		18		18	17		17	21		21	19		19	19		19
5		15		15	16		16	15		15	16		16	16		16
6		22		22	22		22	19		19	22		22	22		22
7		41		41	41		41	43		43	40		40	40		40
8		52	1	53	52		52	54		54	54	6	60	54		54
9		46	1	47	49		49	49	6	55	49	2	51	49	2	51
10		50	6	56	55	5	60	59	4	63	59	5	64	59	7	66
11		45	6	51	47	0	47	47	9	56	50	1	51	50	0	50
12		53	2	55	53	4	57	50	13	63	49	2	51	49	10	59
13		41	20	61	45	3	48	51	6	57	51	9	60	51	3	54
14		64	27	91	64	4	68	63	30	93	60	38	98	60	27	87
15		61	112	173	69	152	221	70	142	212	74	110	184	74	159	233
15+		0	49	49	0	51	51	0	49	49	0	82	82	0	83	83

Fuente: Departamento de Recursos Humanos UAJMS

(*) A partir del año 2018, los directores que están en el nivel 1 figuran en la planilla docente

CUADRO No. 43
PERSONAL ADMINISTRATIVO POR NIVELES, CONDICION Y SEXO
PERIODO 2014 - 2018

AÑOS CONDICION SEXO NIVEL	2014						2015						2016						2017						2018					
	Permanente			Eventual			Permanente			Eventual			Permanente			Eventual			Permanente			Eventual			Permanente			Eventual		
	H	M		H	M		H	M		H	M		H	M		H	M		H	M		H	M		H	M				
TOTAL	274	255	138	86	286	267	140	79	298	265	169	90	300	263	156	99	296	257	177	114										
1	5	9			8	8			8	7			7	5			1	1												
2	1	1			0	2			1	2			1	2			1	1												
3	3	2			3	2			2	2			3	2			4	4												
4	9	9			7	10			10	11			9	10			9	9												
5	11	4			12	4			11	4			12	4			11	5												
6	14	8			13	9			10	9			10	12			10	14												
7	15	26			15	26			18	25			17	23			20	23												
8	30	22			31	21			32	22			32	22			31	21												
9	32	14			32	17			33	16			32	17			32	17												
10	28	22			31	24			31	28			31	28			31	29												
11	24	21			24	23			25	22			26	24			26	22												
12	27	26			28	25			28	22			27	22			27	22												
13	23	18			26	19			26	25			28	23			28	24												
14	28	36			28	36			31	32			29	31			30	30												
15	24	37			28	41			32	38			36	38			35	36												
15+	0	0			0	0			0	0			0	0			0	0												

Fuente: Departamento de Recursos Humanos UAIMS

H = Hombres M = Mujeres

GRAFICO N° 31
PERSONAL ADMINISTRATIVOS POR CONDICION
PERIODO 2014 - 2018

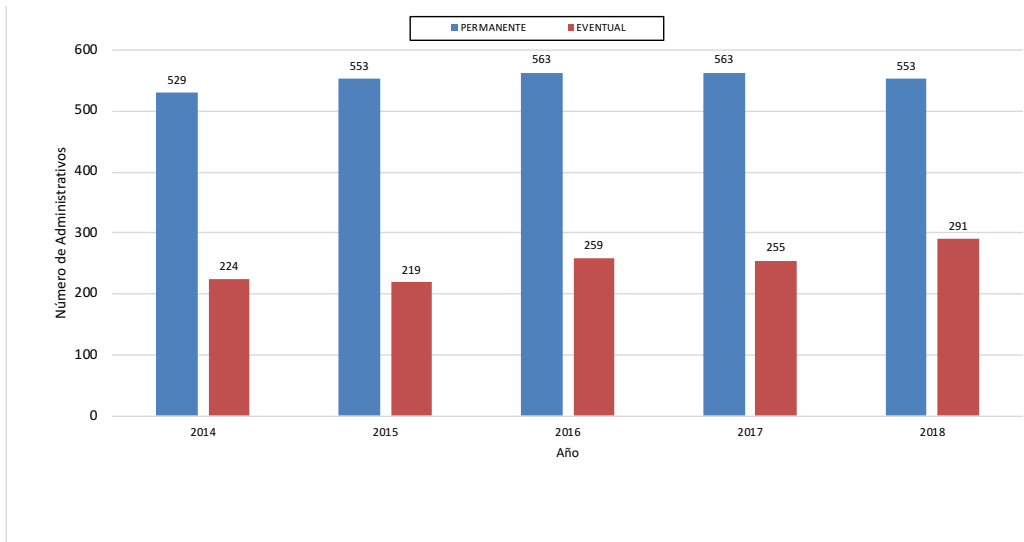
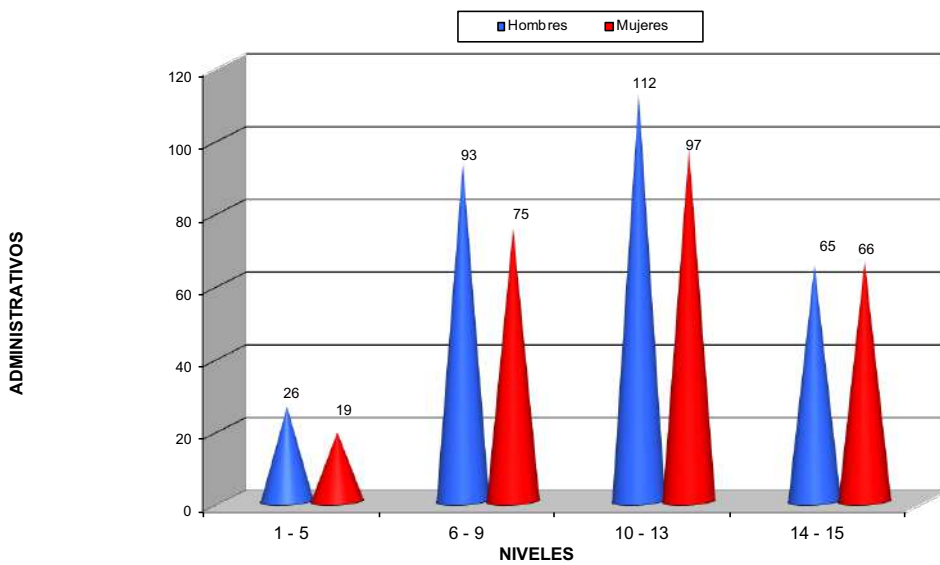


GRAFICO N° 32
NUMERO DE PERSONAL ADMINISTRATIVO
PERMANENTE POR NIVELES Y SEXO
AÑO 2018



CUADRO No. 44
PERSONAL ADMINISTRATIVO PERMANENTE POR REPARTICIONES
PERIODO 2014 - 2018

REPARTICIONES	AÑOS				
	2014	2015	2016	2017	2018
TOTAL	529	553	563	563	553
Clínica Odontológica	19	17	---	---	---
Departamento de Extensión Universitaria	69	81	---	---	---
Fac. Ciencias de la Salud	16	18	20	20	21
Fac. Ciencias y Tecnología	52	53	56	56	58
Fac. de Ciencias Agrícolas y Forestales	27	24	27	27	27
Fac. de Ciencias Económicas y Financieras	15	15	14	15	16
Fac. de Ciencias Jurídicas y Políticas	11	12	14	15	13
Fac. de Humanidades	12	13	13	14	15
Fac. Odontología	8	9	25	23	22
Fac. del Gran Chaco	20	22	24	24	22
Fac. Integrada de Bermejo	22	21	20	22	22
Fac. Integrada de Villamontes	13	13	13	13	13
Fac. Medicina	8	9	10	10	11
Instituto de Idiomas	3	2	---	---	---
Rectorado	17	19	19	17	20
Secretaría Académica	10	10	86	88	89
Secretaría de Desarrollo Institucional	43	46	44	43	39
Secretaría de Educación continua	25	27	31	26	25
Secretaría General	14	14	14	14	12
Secretaría de Gestión Administrativa Financiera	119	122	126	130	119
Vicerrectorado	6	6	7	6	9

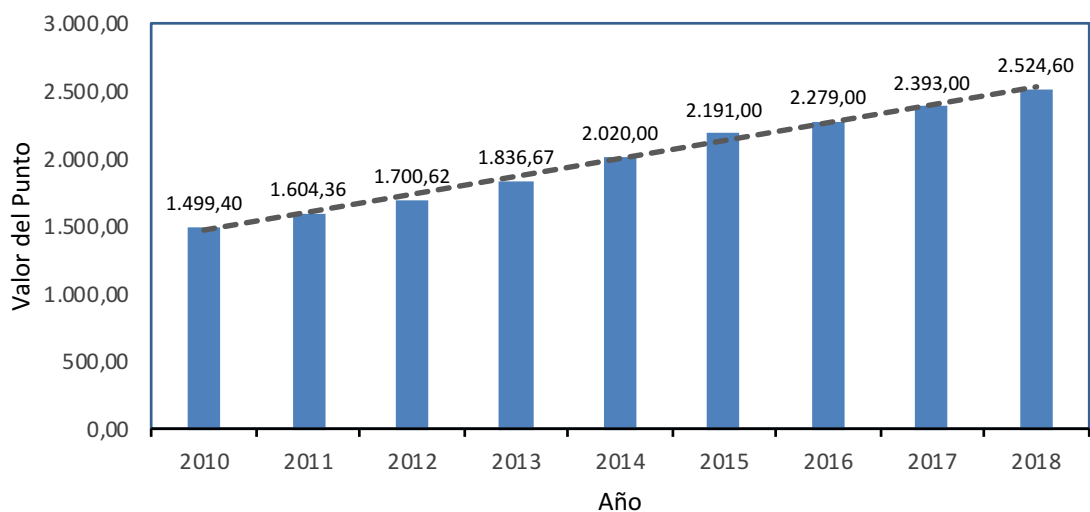
Fuente: Departamento de Recursos Humanos UAJMS

CUADRO No. 45
UAJMS : VALOR DEL PUNTO
PERIODO 2010 - 2018

AÑOS	VALORES DEL PUNTO	INCREMENTO
2010	1.499,40	5,0%
2011	1.604,36	7,0%
2012	1.700,62	6,0%
2013	1.836,67	8,0%
2014	2.020,00	10,0%
2015	2.191,00	8,0%
2016	2.279,00	4,0%
2017	2.393,00	5,0%
2018	2.524,60	5,5%

Fuente: Departamento de Finanzas UAJMS

GRAFICO No. 33
VALOR DEL PUNTO
AÑO 2010 - 2018



CUADRO No. 46
ESCALA SALARIAL ADMINISTRATIVA Y DOCENTE

NIVEL	PUESTO	CARGOS COMPRENDIDOS	Pts.
1	Director Dpto. Administrativo, Secretario Vicerrectorado	Director Dpto. Administrativo, Secretario Vicerrectorado	5,54
2	Jefes de División	Jefes de División	5,05
3	Jefes de Repartición	Jefes de Dependencia o Areas Técnicas (Museo, Casa de la Cultura)	4,64
4	Jefe de Unidad	Jefes de Unadef (otras unidades)	4,14
5	Encargado de Unidad	Encargados o responsables de unidades (Laboratorios)	3,68
6	Técnico III	Profesional (auditor, analista de sistemas), Técnico III (Superior y medio) y	3,26
7	Técnico II	Profesional, Técnico II Encargado II (Bibliotecario III y Secretaria IV)	2,86
8	Técnico I	Técnico I; Chofer III; Mecánico II; Encargado I; Bibliotecario II; Secretaria III	2,47
9	Asistente III	Asistente III; (Auxiliar III; Bibliotecario I); Chofer II; Mecánico I; Secretaria II.	2,15
10	Asistente II	Auxiliar II; Secretaria I; Chofer I	1,86
11	Asistente I	Auxiliar I	1,62
12	Servicios III	Asistentes Servicios III	1,42
13	Servicios II	Asistentes Servicios II (Portero II; Sereno II; Ayudante Cocina II; Peón II;	1,27
14	Servicios I	Asistentes Servicios I (Portero I; Sereno I; Ayudante Cocina I; Peón I; Limpieza	1,18
15	Ayudante	Ayudante de Servicios y de Asistentes	1,00

DOCENTE

NIVEL	PUESTO	CARGOS COMPRENDIDOS	Pts.
1	Rector	Rector	8,05
2	Vicerrector	Vicerrector	7,29
3	Decanos	Decanos	6,64
4	Vicedecanos, Secretarios, Asesor	Vicedecanos; Secretarios de Gestión; Asesor Universitario	6,07
5	Docente Catedrático C3	Docente Catedrático C3	6,01
6	Docente Catedrático C2	Docente Catedrático C2	5,78
7	Docente Catedrático C1, Director Dpto. Académico.	Docente Catedrático C1, Director Dpto. Académico.	5,54
8	Docente Adjunto B3	Docente Adjunto B3	5,31
9	Docente Adjunto B2	Docente Adjunto B2	5,07
10	Jefes de Unada	Jefes de Unada	5,05
11	Docente Adjunto B1	Docente Adjunto B1	4,84
12	Docente Asistente A2	Docente Asistente A2	4,60
13	Docente Asistente A1	Docente asistente A1	4,37
14	Docente Instructor	Docente Instructor	3,81

Fuente: Departamento de Recursos Humanos UAJMS

PARTE IV POSGRADO



El programa de posgrado viene desarrollando diferentes cursos: especialidades, diplomados, maestrías y doctorado.

Los datos que se procesan a continuación muestran la siguiente información:

- Número de programas de posgrado
- Número de matriculados por programa
- Matriculados según programa, sexo y área de conocimiento
- Informe de cursos organizados

CUADRO No. 47
DIPLOMADOS, ESPECIALIDADES, MAESTRIAS Y DOCTORADOS
GESTION 2017 - 2018

PROGRAMA	DISTRITO	GESTION	VERSIÓN
DIPLOMADOS			
Teoría y Práctica Pedagógica Universitaria	Tarija	2017	36
Teoría y Práctica Pedagógica Universitaria	Tarija	2017	37
Teoría y Práctica Pedagógica Universitaria	Villamontes	2017	6
Teoría y Práctica Pedagógica Universitaria	Yacuiba	2017	15
Teoría y Práctica Pedagógica Universitaria	Bermejo	2017	14
Infectología	Tarija	2017	1
Gestión Financiera	Tarija	2017	1
Gestión y Administración de Pymes	Villamontes	2017	1
Ingeniería Vial	Tarija	2017	1
Metodología de la Investigación Científica	Tarija	2017	1
Derecho Procesal Civil	Tarija	2017	1
Teoría y Práctica Pedagógica Universitaria	Bermejo	2018	15
Teoría y Práctica Pedagógica Universitaria	Carapari	2018	5
Teoría y Práctica Pedagógica Universitaria	Tarija	2018	38
Teoría y Práctica Pedagógica Universitaria	Tarija	2018	39
Teoría y Práctica Pedagógica Universitaria	Villamontes	2018	7
Teoría y Práctica Pedagógica Universitaria	Yacuiba	2018	16
Desarrollo Comunitario y Asistencia Técnica Integral	Tarija	2018	1
ESPECIALIDADES			
Docencia Universitaria e Investigación Educativa	Tarija	2017	6
Especialidad en Gestión Ambiental y Recursos Naturales	Tarija	2017	2
Docencia Universitaria e Investigación Educativa	Tarija	2018	7
Docencia Universitaria e Investigación Educativa	Yacuiba	2018	3
MAESTRIAS			
Auditoría y Control de Gestión	Tarija	2017	1
Ciencias de la Educación Superior	Tarija	2017	11
Finanzas y Gerencia Financiera	Tarija	2017	1
Bioquímica Clínica y Microbiología	Cochabamba	2017	3
Enfermería en Terapia Intensiva	La Paz	2017	4b
Enfermería en Terapia Intensiva	Santa Cruz	2017	4
Enfermería Medico Quirurgica	La Paz	2017	8b
Enfermería Medico Quirurgica	Oruro	2017	8
Enfermería Medico Quirurgica	Santa Cruz	2017	8
Enfermería Medico Quirurgica	Tarija	2017	8
Enfermería Medico Quirurgica	Tupiza	2017	8
Gestion de la Calidad con mencion en Auditoria Médica o Auditoria en Salud	Tarija	2017	1
Hematología y Medicina Transfusional	Riberalta	2017	3
Hematología y Medicina Transfusional	Santa Cruz	2017	3
Salud publica con Mencion en Gerencia y Economía de la Salud	Tupiza	2017	1
Salud Publica con mencion en Salud Familiar y Comunitaria	Tarija	2017	2
Derecho Constitucional, Derechos Humanos y Procesal Constitucional	Tarija	2017	1
Maestría en Recursos Hídricos	Tarija	2017	2
Ciencias de la Educación Superior	Yacuiba	2018	3
Bioquímica Clínica y Microbiología	Cochabamba	2018	4
Bioquímica Clínica y Microbiología	Tarija	2018	2
Farmacología Clínica	Oruro	2018	5
Farmacología Clínica	Tarija	2018	5
Hematología y Medicina Transfusional	Tarija	2018	3
Hematología y Medicina Transfusional	Trinidad	2018	3
Salud publica con Mencion en Salud Familiar y Comunitaria	Trinidad	2018	1
Salud publica con Mencion en Salud Familiar y Comunitaria	Villamontes	2018	1
Rehabilitación Oral y Estética con Mención en Prótesis Removible	La Paz	2018	1

Fuente: Secretaría de Educación Continua - Departamento de Postgrado

CUADRO No. 48
DOCENTES POR PROGRAMA, ORIGEN, SEXO Y AREA DE CONOCIMIENTO
PERIODO 2017 - 2018

DIPLOMADOS

PROGRAMA	DISTRITO	GESTION	DOCENTES		ORIGEN		TOTAL	AREAS DE CONOCIMIENTO							
			MASCULINO	FEMENINO	NACIONAL	EXTRANJERO		CS. JURIDIC.	CIENC. ECONO.	CS. Y TECNOLOGIA	CS. DE LA SALUD ODONTOL.	EDUCACION	CS. AGRICOLAS FORESTALES VETERINARIA		
Derecho Procesal Civil - Versión I	Tarija	2017	3	1	4	0	8	X							
Teoría y Práctica Pedagógica Universitaria - Versión XIV	Bermejo	2017	3	0	3	0	6						X		
Teoría y Práctica Pedagógica Universitaria - Versión XXXVI	Tarija	2017	6	5	10	1	22						X		
Teoría y Práctica Pedagógica Universitaria - Versión XXXVII	Tarija	2017	4	5	7	2	18						X		
Teoría y Práctica Pedagógica Universitaria - Versión VI	Villamontes	2017	4	0	4	0	8						X		
Teoría y Práctica Pedagógica Universitaria - Versión XV	Yacuiba	2017	5	1	6	0	12						X		
Infectología	Tarija	2017	2	0	2	0	4				X				
Gestión Financiera	Tarija	2017	5	0	5	0	10		X						
Gestión Administración de Pymes	Tarija	2017	5	0	5	0	10		X						
Ingeniería Vial	Tarija	2017	3	2	4	1	10			X					
Metodología de la Investigación Científica	Tarija	2017	3	1	3	1	8						X		
Teoría y Práctica Pedagógica Universitaria	Bermejo	2018	0	3	0	3	3						X		
Teoría y Práctica Pedagógica Universitaria	Carapari	2018	2	1	2	1	3						X		
Teoría y Práctica Pedagógica Universitaria	Tarija	2018	7	5	10	2	12						X		
Teoría y Práctica Pedagógica Universitaria	Tarija	2018	6	6	10	2	12						X		
Teoría y Práctica Pedagógica Universitaria	Villamontes	2018	1	4	5	0	5						X		
Teoría y Práctica Pedagógica Universitaria	Yacuiba	2018	2	1	3	0	3						X		
Desarrollo Comunitario y Asistencia Técnica Integral	Tarija	2018	3	2	5	0	5								X

ESPECIALIDADES

Docencia Universitaria e Investigación Educativa - Versión VI	Tarija	2017	2	2	4	0	4						X		
Especialidad en Gestión Ambiental y Recursos Naturales I	Tarija	2017	7	3	10	0	10								X
Docencia Universitaria e Investigación Educativa VII	Tarija	2018	2	2	4	0	4						X		
Docencia Universitaria e Investigación Educativa III	Yacuiba	2018	0	3	3	0	3						X		

MAESTRIAS

PROGRAMA	DISTRITO	GESTION	DOCENTES		ORIGEN		TOTAL	AREAS DE CONOCIMIENTO							
			MASCULINO	FEMENINO	NACIONAL	EXTRANJERO		CS. JURIDIC.	CIENC. ECONO.	CS. Y TECNOLOGIA	CS. DE LA SALUD ODONTOL.	EDUCACION	CS. AGRICOLAS FORESTALES		
Auditoría y Control de Gestión	Tarija	2017	6	1	6	1	7		X						
Ciencias de la Educación Superior	Tarija	2017	3	1	3	1	4						X		
Finanzas y Gerencia Financiera	Tarija	2017	10	0	10	0	10				X				
Bioquímica Clínica y Microbiología	Cochabamba	2017	6	0	6	0	6				X				
Enfermería en Terapia Intensiva	La Paz	2017	6	3	6	0	9				X				
Enfermería en Terapia Intensiva	Santa Cruz	2017	2	2	3	1	4				X				
Enfermería Médico Quirúrgica	La Paz	2017	1	2	2	1	3				X				
Enfermería Médico Quirúrgica	Oruro	2017	3	8	11	0	11				X				
Enfermería Médico Quirúrgica	Santa Cruz	2017	3	4	7	0	7				X				
Enfermería Médico Quirúrgica	Tarija	2017	3	4	7	0	7				X				
Enfermería Médico Quirúrgica	Tupiza	2017	4	5	9	0	9				X				
Gestión de la Calidad con mención en Auditoría Médica o Auditoría en Salud	Tarija	2017	8	1	9	0	9				X				
Hematología y Medicina Transfusional	Riberalta	2017	4	3	7	0	7				X				
Hematología y Medicina Transfusional	Santa Cruz	2017	4	3	7	0	7				X				
Salud pública con Mención en Gerencia y Economía de la Salud	Tupiza	2017	7	1	8	0	8				X				
Salud Pública con mención en Salud Familiar y Comunitaria	Tarija	2017	6	2	8	0	8				X				
Derecho Constitucional, Derechos Humanos y Procesal Constitucional	Tarija	2017	6	4	10	0	10	X							
Maestría en Recursos Hídricos	Tarija	2017	12	1	13	0	13			X					
Ciencias de la Educación Superior	Yacuiba	2018	3	1	2	2	4						X		
Bioquímica Clínica y Microbiología	Cochabamba	2018	2	1	3	0	3				X				
Bioquímica Clínica y Microbiología	Santa Cruz	2018	5	0	5	0	5				X				
Bioquímica Clínica y Microbiología	Tarija	2018	3	3	6	0	6				X				
Farmacología Clínica	Oruro	2018	4	1	5	0	5				X				
Farmacología Clínica	Tarija	2018	3	2	5	0	5				X				
Hematología y Medicina Transfusional	Tarija	2018	3	1	4	0	4				X				
Hematología y Medicina Transfusional	Trinidad	2018	4	0	4	0	4				X				
Salud pública con Mención en Salud Familiar y Comunitaria	Trinidad	2018	1	2	3	0	3				X				
Salud pública con Mención en Salud Familiar y Comunitaria	Villamontes	2018	3	1	4	0	4				X				
Rehabilitación Oral y Estética con Mención en Prótesis Removible	La Paz	2018	8	1	4	5	9				X				

Fuente: Secretaría de Educación Continua

CUADRO No. 49
NUMERO DE MATRICULADOS POR PROGRAMA Y SEXO
GESTION 2017-2018

DIPLOMADOS

PROGRAMA	DISTRITO	GESTION	ALUMNOS				TOTAL
			MASCULINO	FEMENINO	NACIONAL	EXTRANJERO	
Derecho Procesal Civil - Versión I	Tarija	2017	11	10	20	1	42
Teoría y Práctica Pedagógica Universitaria - Versión XIV	Bermejo	2017	10	17	27	0	54
Teoría y Práctica Pedagógica Universitaria - Versión XXXVI	Tarija	2017	60	78	136	2	276
Teoría y Práctica Pedagógica Universitaria - Versión XXXVII	Tarija	2017	70	76	143	3	292
Teoría y Práctica Pedagógica Universitaria - Versión VI	Villamontes	2017	24	2	26	0	52
Teoría y Práctica Pedagógica Universitaria - Versión XV	Yacuiba	2017	48	31	78	1	158
Infectología	Tarija	2017	10	17	26	1	54
Gestión Financiera	Tarija	2017	5	20	25	0	50
Gestión Administración de Pymes	Tarija	2017	12	8	20	0	40
Ingeniería Vial	Tarija	2017	19	8	27	0	54
Metodología de la Investigación Científica	Tarija	2017	15	20	35	0	70
Teoría y Práctica Pedagógica Universitaria	Bermejo	2018	14	15	28	1	29
Teoría y Práctica Pedagógica Universitaria	Carapari	2018	24	17	40	1	41
Teoría y Práctica Pedagógica Universitaria	Tarija	2018	55	97	151	1	152
Teoría y Práctica Pedagógica Universitaria	Tarija	2018	55	88	137	6	143
Teoría y Práctica Pedagógica Universitaria	Villamontes	2018	14	10	23	1	24
Teoría y Práctica Pedagógica Universitaria	Yacuiba	2018	37	41	77	1	78
Desarrollo Comunitario y Asistencia Técnica Integral	Tarija	2018	19	5	234	0	24

ESPECIALIDADES

Docencia Universitaria e Investigación Educativa - Versión VI	Tarija	2017	17	21	36	2	38
Especialidad en Gestión Ambiental y Recursos Naturales I	Tarija	2017	30	9	39	0	39
Docencia Universitaria e Investigación Educativa VII	Tarija	2018	12	19	30	1	31
Docencia Universitaria e Investigación Educativa III	Yacuiba	2018	22	13	34	1	35

MAESTRIAS

PROGRAMA	DISTRITO	GESTION	ALUMNOS				TOTAL
			MASCULINO	FEMENINO	NACIONAL	EXTRANJERO	
Auditoría y Control de Gestión	Tarija	2017	16	12	26	2	28
Ciencias de la Educación Superior	Tarija	2017	17	12	29	0	29
Finanzas y Gerencia Financiera	Tarija	2017	13	18	31	0	31
Bioquímica Clínica y Microbiología	Cochabamba	2017	9	23	32	0	32
Enfermería en Terapia Intensiva	La Paz	2017	2	22	24	0	24
Enfermería en Terapia Intensiva	Santa Cruz	2017	1	20	21	0	21
Enfermería Médico Quirúrgica	La Paz	2017	1	30	31	0	31
Enfermería Médico Quirúrgica	Oruro	2017	2	16	18	0	18
Enfermería Médico Quirúrgica	Santa Cruz	2017	1	40	41	0	41
Enfermería Médico Quirúrgica	Tarija	2017	4	22	26	0	26
Enfermería Médico Quirúrgica	Tupiza	2017	2	18	20	0	20
Gestión de la Calidad con mención en Auditoría Médica o Auditoría en Salud	Tarija	2017	12	16	27	1	28
Hematología y Medicina Transfusional	Riberalta	2017	6	25	31	0	31
Hematología y Medicina Transfusional	Santa Cruz	2017	6	32	38	0	38
Salud Pública con Mención en Gerencia y Economía de la Salud	Tupiza	2017	5	19	23	1	24
Salud Pública con mención en Salud Familiar y Comunitaria	Tarija	2017	7	12	19	0	19
Derecho Constitucional, Derechos Humanos y Procesal Constitucional	Tarija	2017	28	19	47	0	47
Maestría en Recursos Hídricos	Tarija	2017	38	5	43	0	43
Ciencias de la Educación Superior	Yacuiba	2018	23	6	29	0	29
Bioquímica Clínica y Microbiología	Cochabamba	2018	7	37	45	0	44
Bioquímica Clínica y Microbiología	Santa Cruz	2018	4	32	36	0	36
Bioquímica Clínica y Microbiología	Tarija	2018	4	21	25	0	25
Farmacología Clínica	Oruro	2018	3	23	26	0	26
Farmacología Clínica	Tarija	2018	2	36	37	1	38
Hematología y Medicina Transfusional	Tarija	2018	4	13	17	0	17
Hematología y Medicina Transfusional	Trinidad	2018	10	23	33	0	33
Salud pública con Mención en Salud Familiar y Comunitaria	Trinidad	2018	13	14	27	0	27
Salud pública con Mención en Salud Familiar y Comunitaria	Villamontes	2018	5	20	25	0	25
Rehabilitación Oral y Estética con Mención en Prótesis Removible	La Paz	2018	13	16	29	0	29

Fuente: Secretaría de Educación Continua - Departamento de Postgrado

CUADRO No. 50
ESTUDIANTES TITULADOS POR SEXO Y PROGRAMAS
PERIODO 2008 - 2018

DIPLOMADO

AÑO	MASCULINO	FEMENINO	TOTAL
2008	94	126	220
2009	134	174	308
2010	166	207	373
2011	125	157	282
2012	153	201	354
2013	179	211	390
2014	151	205	356
2015	122	221	343
2016	163	257	420
2017	193	228	421
2018	306	328	634

ESPECIALIDAD

AÑO	MASCULINO	FEMENINO	TOTAL
2008	28	97	125
2009	19	45	64
2010	12	25	37
2011	16	46	62
2012	26	29	55
2013	18	40	58
2014	17	82	99
2015	12	48	60
2016	16	43	59
2017	26	51	77
2018	36	121	157

MAESTRIA

AÑO	MASCULINO	FEMENINO	TOTAL
2008	55	201	256
2009	65	92	157
2010	46	106	152
2011	66	152	218
2012	73	144	217
2013	59	196	255
2014	61	177	238
2015	40	161	201
2016	26	53	79
2017	63	257	320
2018	107	303	410

DOCTORADO

AÑO	MASCULINO	FEMENINO	TOTAL
2008	0	0	0
2009	1	0	1
2010	0	0	0
2011	1	0	1
2012	1	0	1
2013	0	0	0
2014	0	0	0
2015	0	0	0
2016	0	0	0
2017	1	0	1
2018	0	0	0

Fuente: División de Títulos y Grados

PARTE V

BIBLIOTECA



La biblioteca de la UAJMS cuenta con bibliografía actualizada

El beneficio de los recursos provenientes del Impuestos Directo a los Hidrocarburos "IDH", ha permitido durante los últimos años incrementar y mejorar el equipamiento e infraestructura de la UAJMS, como se muestra a continuación:

- Número de libros por Facultad
- Incremento del número de libros por biblioteca
- Incremento del número de libros por origen y bibliotecas
- Prestamo de libros por biblioteca

CUADRO No. 51
ACERVO DE LIBROS DE LAS BIBLIOTECAS, POR FACULTADES
PERIODO 2014-2018

BIBLIOTECAS	AÑOS	2014	2015	2016	2017	2018
TOTAL UNIVERSIDAD		55.339	56.580	56.799	58.251	58.279
CENTRAL		9.349	9.425	9.465	9.465	9.471
FAC.DE CS. JURÍDICAS Y POLÍTICAS		7.994	7.994	8.156	8.266	8.266
DERECHO		7.994	7.994	8.156	8.266	8.266
FAC. DE CS. ECO. Y FINANCIERAS		8.714	8.714	8.714	8.730	8.734
AUD.ECO.ADM		8.714	8.714	8.714	8.730	8.734
FAC. DE CS. AGRIC. Y FORESTALES		6.181	6.181	6.191	6.197	6.197
AGRONOMIA Y FORESTAL		6.109	6.109	6.119	6.125	6.125
INGENIERIA EN MEDIO AMBIENTE		72	72	72	72	72
FAC. DE CIENCIAS Y TECNOLOGÍA		5.974	5.974	5.978	5.981	5.997
ARQUITECTURA - CIVIL		3.670	3.670	3.670	3.672	3.688
INGENIERIA QUIMICA		787	787	787	787	787
INGENIERIA ALIMENTOS		530	530	534	534	534
INGENIERIA INFORMATICA		987	987	987	988	988
FAC. DE ODONTOLOGÍA		1.361	1.743	1.743	1.744	1.744
ODONTOLOGÍA		1.361	1.743	1.743	1.744	1.744
FAC. DE CIENCIAS DE LA SALUD		2.693	2.693	2.693	2.694	2.695
ENFERMERIA		1.673	1.673	1.673	1.674	1.674
BIOQUIMICA Y QUIMICA FARMACEUTICA		1.020	1.020	1.020	1.020	1.021
FAC. DE HUMANIDADES		7.650	8.433	8.435	9.723	9.723
PSICOLOGIA		1.886	2.669	2.671	2.685	2.685
IDIOMAS		5.587	5.587	5.587	6.805	6.805
IDIOMAS YACUIBA		108	108	108	164	164
IDIOMAS VILLAMONTES		69	69	69	69	69
FACULTAD DE MEDICINA		318	318	318	318	318
MEDICINA		318	318	318	318	318
FAC. INTEGRADA DE BERMEJO		1.649	1.649	1.650	1.701	1.702
SUB SEDE BERMEJO		927	927	927	979	979
COMERCIO INTERNACIONAL		38	38	38	38	38
INGENIERIA DE SISTEMAS		225	225	226	225	226
INGENIERIA AGROPECUARIA		459	459	459	459	459
FAC. DEL GRAN CHACO		2.694	2.694	2.694	2.701	2.701
CONTADURIA PUBLICA		1.915	1.915	1.915	1.915	1.915
INFORMATICA		294	294	294	294	294
INGENIERIA COMERCIAL		33	33	33	33	33
INGENIERIA AGRONOMICA		452	452	452	459	459
FAC. INTEGRADA DE VILLAMONTES		508	508	508	477	477
MEDICINA VETERINARIA Y ZOOTECNIA		387	387	387	387	387
ING. PETROQUIMICA		121	121	121	90	90
OTRAS BIBLIOTECAS		254	254	254	254	254
POSGRADO		254	254	254	254	254
OTRAS BIBLIOTECAS VARIAS		--	--	--	--	--

Fuente: División de Bibliotecas.

CUADRO No. 52
INCREMENTO DEL ACERVO DE LIBROS POR BIBLIOTECA
PERIODO 2014 - 2018

PERIODO 2014 - 2018

BIBLIOTECAS	AÑOS	2014	2015	2016	2017	2018
TOTAL UNIVERSIDAD		1.393	1.241	219	34	28
CENTRAL		139	76	40	0	6
FAC. DE CS. JURÍDICAS Y POLÍTICAS		15	0	162	1	0
DERECHO		15	0	162	1	0
FAC. DE CS. ECO. Y FINANCIERAS		1002	0	0	33	4
AUD.ECO.ADM		1002	0	0	33	4
FAC. DE CS. AGRIC. Y FORESTALES		10	0	10	0	0
AGRO. Y FOR.		10	0	10	0	0
INGENIERA EN MEDIO AMBIENTE		0	0	0	0	0
FAC. DE CIENCIAS Y TECNOLOGÍA		7	0	4	0	16
CIENCIAS Y TECNOLOGIA		0	0	0	0	16
INGENIERIA QUIMICA		0	0	0	0	0
INGENIERIA ALIMENTOS		5	0	4	0	0
INGENIERIA INFORMATICA		1	0	0	0	0
ARQUITECTURA		1	0	0	0	0
FAC. DE ODONTOLOGÍA		0	382	0	0	0
ODONTOLOGIA		0	382	0	0	0
FAC. DE CIENCIAS DE LA SALUD		119	0	0	0	1
ENFERMERIA		0	0	0	0	0
BIOQUIMICA Y QMC. FARMACEUTICA		119	0	0	0	1
MEDICINA		0	0	0	0	0
FAC. DE HUMANIDADES		101	783	2	0	0
PSICOLOGIA		0	783	2	0	0
IDIOMAS		101	0	0	0	0
IDIOMAS YACUIBA		0	0	0	0	0
IDIOMAS VILLAMONTES		0	0	0	0	0
FAC. DE MEDICINA		0	0	0	0	0
MEDICINA		0	0	0	0	0
FAC. INTEGRADA DE BERMEJO		0	0	1	0	1
SUB SEDE BERMEJO		0	0	0	0	0
INGENIERIA DE SISTEMAS		0	0	0	0	1
COMERCIO INTERNACIONAL		0	0	1	0	0
INST.AGROPECUARIO		0	0	0	0	0
FAC. DEL GRAN CHACO		0	0	0	0	0
SUB SEDE YACUIBA		0	0	0	0	0
INFORMATICA		0	0	0	0	0
INGENIERIA COMERCIAL		0	0	0	0	0
FAC. INTEGRADA DE VILLAMONTES		0	0	0	0	0
MEDICINA VETERINARIA Y ZOOTECNIA		0	0	0	0	0
ING. PETROQUIMICA		0	0	0	0	0
OTRAS BIBLIOTECAS		0	0	0	0	0
POSGRADO		0	0	0	0	0
OTRAS UNIDADES VERIFICADAS		0	0	0	0	0

Fuente: División de Bibliotecas.

GRAFICO N° 34
 UAJMS:ACERVO DE LIBROS
 PERIODO 2014 - 2018

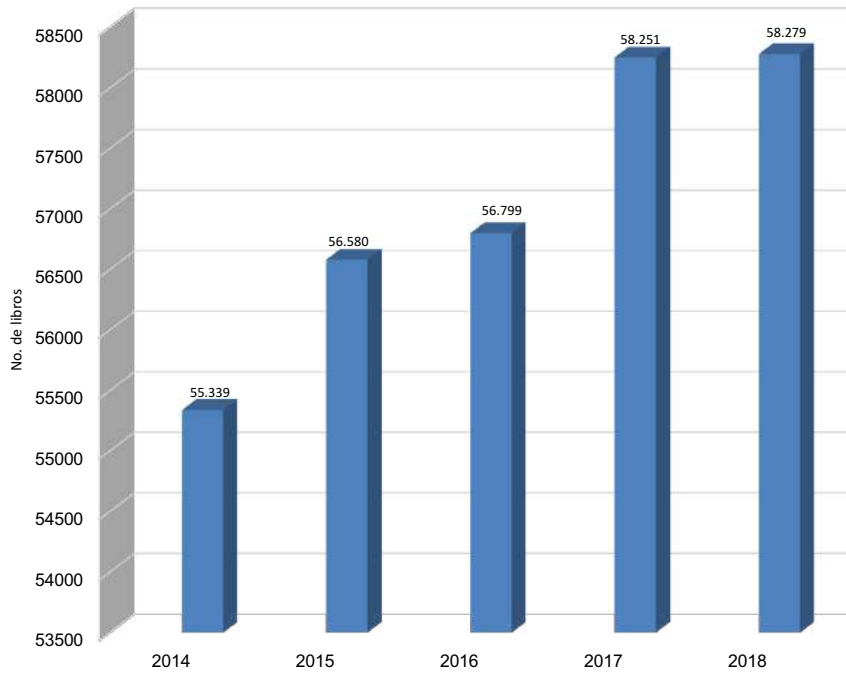
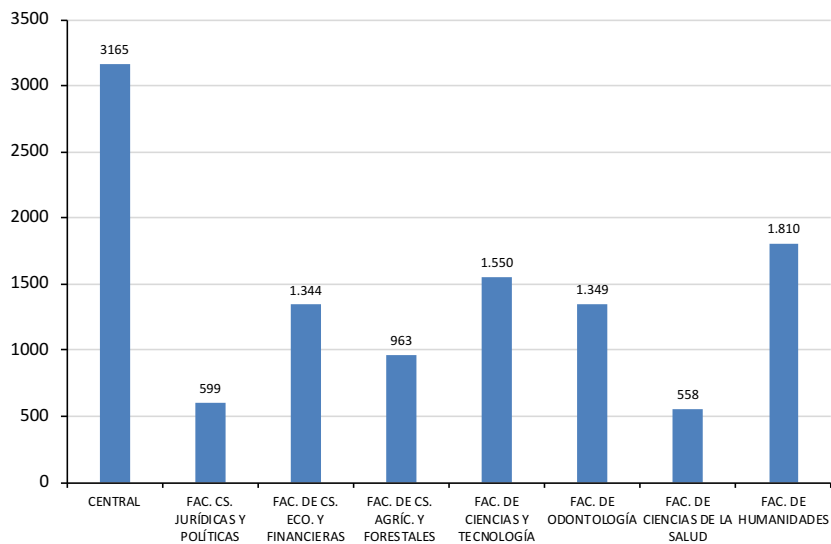


GRAFICO N°. 35
 PRESTAMO DE LIBROS POR FACULTADES Y AREAS
 AÑO 2018



CUADRO No. 53
INCREMENTO DEL ACERVO DE LIBROS POR ORIGEN Y BIBLIOTECAS
PERIODO 2014 - 2018

BIBLIOTECAS	ORIGEN	2013		2014		2015		2016		2017		2018	
		Don.	Com.	Don.	Com.	Don.	Com.	Don.	Com.	Don.	Com.	Don.	Com.
TOTAL UNIVERSIDAD		68	3.576	455	975	76	1.165	215	4	34	0	27	1
CENTRAL		40	65	139	0	76	0	40	0	0	0	6	0
FAC. DE CS. JURIDICAS Y POLITICAS		0	45	15	0	0	0	162	0	1	0	0	0
DERECHO		0	45	15	0	0	0	162	0	1	0	0	0
FAC. DE CS. ECO. Y FINANCIERAS		8	73	31	975	0	0	0	0	33	0	4	0
AUD.ECO.ADM		8	73	31	975	0	0	0	0	33	0	4	0
FAC. DE CS. AGRIC. Y FOREST.		0	1.184	10	0	0	0	10	0	0	0	0	0
AGRO. Y FOR.		0	1.144	10	0	0	0	10	0	0	0	0	0
INGENIERIA EN MEDIO AMBIENTE		0	40	0	0	0	0	0	0	0	0	0	0
FAC. DE CIENCIAS Y TECNOLOGIA		0	462	7	0	0	0	0	4	0	0	16	0
CIENCIAS Y TECNOLOGIA		0	199	1	0	0	0	0	0	0	0	16	0
INGENIERIA QUIMICA		0	131	0	0	0	0	0	0	0	0	0	0
INGENIERIA ALIMENTOS		0	79	5	0	0	0	0	4	0	0	0	0
INGENIERIA INFORMATICA		0	20	1	0	0	0	0	0	0	0	0	0
ARQUITECTURA		0	33	0	0	0	0	0	0	0	0	0	0
FAC. DE ODONTOLOGIA		0	0	0	0	0	382	0	0	0	0	0	0
ODONTOLOGIA		0	0	0	0	0	382	0	0	0	0	0	0
FAC. DE CIENCIAS DE LA SALUD		0	319	152	0	0	0	0	0	0	0	0	1
ENFERMERIA		0	139	33	0	0	0	0	0	0	0	0	0
BIOQUIMICA Y QMC. FARMACEUTICA		0	180	119	0	0	0	0	0	0	0	0	1
FAC. DE HUMANIDADES		20	79	101	0	0	783	2	0	0	0	0	0
PSICOLOGIA		12	79	0	0	0	783	2	0	0	0	0	0
IDIOMAS		8	0	101	0	0	0	0	0	0	0	0	0
IDIOMAS YACUIBA		0	0	0	0	0	0	0	0	0	0	0	0
IDIOMAS VILLAMONTES		0	0	0	0	0	0	0	0	0	0	0	0
FAC. DE MEDICINA		0	20	0	0	0	0	0	0	0	0	0	0
MEDICINA		0	20	0	0	0	0	0	0	0	0	0	0
FAC. INTEGRADA DE BERMEJO		0	290	0	0	0	0	1	0	0	0	1	0
SUB SEDE AUD. BERMEJO		0	290	0	0	0	0	1	0	0	0	1	0
FACULTAD DEL GRAN CHACO		0	941	0	0	0	0	0	0	0	0	0	0
SUB SEDE AUD. YACUIBA		0	941	0	0	0	0	0	0	0	0	0	0
INFORMATICA		0	0	0	0	0	0	0	0	0	0	0	0
INGENIERIA COMERCIAL		0	0	0	0	0	0	0	0	0	0	0	0
FAC. INTEGRADA DE VILLAMONTES		0	98	0	0	0	0	0	0	0	0	0	0
PETROQUIMICA VILLAMONTES		0	98	0	0	0	0	0	0	0	0	0	0
MEDICINA VETERINARIA Y ZOOTECNIA		---	0	---	0	---	0	---	0	0	0	0	0
OTRAS BIBLIOTECAS		0	0	0	0	0	0	0	0	0	0	0	0
POSGRADO		0	0	0	0	0	0	0	0	0	0	0	0
OTRAS UNIDADES VERIFICADAS		0	0	0	0	0	0	0	0	0	0	0	0

Fuente: División de Bibliotecas.
Don = Donación Com = Compra

CUADRO No. 54
PRESTAMO DE LIBROS POR BIBLIOTECAS
PERIODO 2013 - 2018

BIBLIOTECAS	AÑOS	2013	2014	2015	2016	2017	2018
TOTAL UNIVERSIDAD		31.906	32.620	25.603	36.646	26.468	11.338
CENTRAL		---	---	---	---	---	3165
FAC. CS. JURÍDICAS Y POLÍTICAS		---	---	---	---	---	599
FAC. DE CS. ECO. Y FINANCIERAS		---	---	---	---	---	1.344
FAC. DE CS. AGRÍC. Y FORESTALES	466		2.376	2.381	3.195	1.188	963
FAC. DE CIENCIAS Y TECNOLOGÍA	---		---	---	---	---	1.550
FAC. DE ODONTOLOGÍA	2.562		1.782	1.866	1.344	1.477	1.349
FAC. DE CIENCIAS DE LA SALUD	---		---	---	---	---	558
FAC. DE HUMANIDADES	1.980		---	---	---	---	1.810
AREA DE CIENCIAS SOCIALES Y ECONOMICAS	11.986		9.268	6.671	14.555	9.174	
AREA DE INGENIERIAS	10.026		12.004	9.007	11.110	10.240	
AREA DE SALUD	4.886		4.719	3.663	6.442	4.389	
BANCO DE TESIS	---		2.471	2.015			

Fuente: División de Bibliotecas.

CUADRO No. 55
PRESTAMO DE LIBROS EN SALA Y A DOMICILIO POR FACULTADES
PERIODO 2014 - 2018

BIBLIOTECAS	2014		2015		2016		2017		2018	
	SALA	DOM.	SALA	DOM.	SALA	DOM.	SALA	DOM.	SALA	DOM.
TOTALES	16.231	13.918	15.294	10.309	20.398	16.248	15.498	10.970	9.711	2.881
CENTRAL	---	---	---	---	---	---	---	---	2.989	176
FAC. DE CS. JURIDICAS Y POLÍTICAS	---	---	---	---	---	---	---	---	493	106
FACULTAD DE CS. ECONOMICAS Y FINANCIERAS	---	---	---	---	---	---	---	---	1.160	184
FAC. CS. AGRICOLAS Y FORESTALES	1.242	1.134	1.133	1.248	1.615	1.580	540	648	498	465
FAC. DE CS. Y TECNOLOGÍA	---	---	---	---	---	---	---	---	896	654
FAC. DE ODONTOLOGÍA	667	1.115	820	1.046	659	685	734	743	612	737
FAC. DE CIENCIAS DE LA SALUD	---	---	---	---	---	---	---	---	285	273
FAC. DE HUMANIDADES	---	---	---	---	---	---	---	---	1.694	116
AREA DE CIENCIAS SOCIALES	6.204	3.064	5.347	1.324	9.377	5.178	5.515	3.659	---	---
AREA DE INGENIERIAS	6.014	5.990	4.494	4.513	5.805	5.305	6.007	4.233	---	---
AREA DE SALUD - MEDICINA	2.104	2.615	1.485	2.178	2.942	3.500	2.702	1.687	1.084	170
INSTITUTOS	---	---	2.015	---	---	---	---	---	---	---

Fuente: División de Bibliotecas.

PARTE VI

PROYECTOS



Comprende el resumen de los proyectos de investigación y programas de inversión con recursos IDH:

- Programa de Inversión
- Proyectos de investigación elaborados

CUADRO No. 56
PROGRAMA DE INVERSION PUBLICA
AÑO 2018

Nº	OBJETIVOS DE GESTION INSTITUCIONAL	OBJETIVOS DE GESTION	SISIN	NOMBRE DEL PROYECTO	MONTO PROGRAMADO 2018
1	Dotar y disponer infraestructura física y equipamiento para el desarrollo institucional	Dotar y disponer de condiciones mínimas en la infraestructura para el desarrollo académico y administrativo	145-00279-00000	CONSTRUCCION Y EQUIPAMIENTO DE LOS LABS. DE LA CARRERA DE ING. DE ALIMENTOS	5.842.661,00
2			145-00255-00000	CONSTRUCCIÓN MODULO Y EQUIPAMIENTO. FAC.C. ECONOMICAS - CAM-PUS UNIV.	780.640,00
3			145-00243-00000	CONSTRUCCIÓN Y DOTACION DE MOBILIARIO NUEVO BLOQUE FAC. ODONTOLOGIA	5.928.699,00
4			0145-00011-00000	EQUIPOS - ODONTOMOVILES FACULTAD ODONTOLOGIA	3.910.170,00
5			145-00299-00000	CONSTRUCCIÓN CAMPUS UNIVERSITRIO - 1º FASE. FAC. G. CHACO - YACUIBA.	8.010.930,00
6			0145-00031-00000	CONSTRUCCIÓN CAMPUS UNIVERSITARIO - 2º FASE. FAC. G. CHACO - YACUIBA	5.082.900,00
7			0145-00007-00000	EQUIPAMIENTO, MEJORA-MIENTO Y DOTACION DE AGUA CENTROS AGROPECUARIOS. FAC. G.CHACO - EL PALMAR	2.216.503,00
8			145-00307-00000	CONSTRUCCION Y EQUIPA-MIENTO DPTO. INVESTIG. CIENCIA Y TEC. CAMPUS UNIV.	3.258.299,00
9			0145-00054-00000	CONSTRUCCION Y EQUIPA-MIENTO SISTEMA DE RADIO Y TELEVISION UAJMS	57.370,00
10			0145-00064-00000	EQUIPAMIENTO MOB. II FASE CAMPUS UNIV YACUIBA	2.374.570,00
11			145-00247-00000	CONSTRUC. Y EQUIP LABS FARMACOLOGIA Y FARMACOTECNIA	1.641.010,00
12			0145-00061-00000	EQUIPAMIENTO MOBILIARIO CAMPUS UNIVERSITARIO VILLA MONTES - MÓDULO II - UAJMS.	595.990,00
13			0145-00289-00000	CONSTRUCCIÓN Y EQUIPAMIENTO DEL EDIFICIO DEL INSTITUTO DE IDIOMAS DE LA UAJMS	1.437.048,00
14			145-00258-00000	CONSTRUCCIÓN Y EQUIPAMIENTO CENTRO DE CONVENCIONES CAMPUS UNIV. UAJMS	4.884.267,00
15			014500067-00000	REP. EQUIPAMIENTO LABORATORIO DE COMPUTACION CARRERA ING. INFORMATICA FCYT - UAJMS	1.434.530,00
16			014500071-00000	REMODELACION Y EQUIPAMIENTO DE LA UNIDAD DE COMUNICACIÓN DE LA UAJMS	771.224,00
17	Contribuir con conocimiento científico a la solución de problemas que aquejan a la sociedad	Efectuar la transferencia y difusión de resultados de investigación a la comunidad	014500047-0000	FORTALECIMIENTO A LA DIFUSIÓN Y PUBLICACIÓN DE REVISTAS CIENTÍFICAS EN LA U.A.J.M.S.	442.159,00
18	Fortalecer el Desarrollo Docente para elevar la calidad de la formación académica.	Generar en el docente capacidades dinámicas e innovadoras en sus funciones básicas de docencia.	0145-00010-00000	MEJORAMIENTO DEL DESEMPEÑO DOCENTE EN EL USO DE METODOLOGÍAS DE PROCESOS DE ENSEÑANZA APRENDIZAJE - UAJMS.	475.036,00
19	Posicionar la imagen académica y liderazgo social de la universidad a nivel local, regional, nacional e internacional a través de la interacción y extensión universitaria.	Fortalecer el bienestar estudiantil otorgando condiciones de equidad para el mejoramiento del rendimiento académico	0145-00056-00000	EQUIPAMIENTO GUARDERIA UNIVERSIDAD JUAN MISAEL SARACHO	255.833,00
20			0145-00057-00000	REPOSICION DE DEQUIPO Y MENAJE DE COCINA COMEDOR UNIVERSITARIO.	367.937,00
21			0145-00065-00000	CONSTRUCCION COMPLEJO DEPORTIVO CAMPUS UNIV. TARIJA	181.998,00
22			1450028-00000	CONTRUCCION Y EQUIPAMIENTO GIMNASIO	214.865,00
23	Fortalecer la cultura de planificación para el desarrollo y modernización de la UAJMS	Lograr una gestión por resultados eficiente permitiendo una universidad de calidad	0145-00048-00000	FORTALECIMIENTO DE LA CULTURA DE PLANIFICACION	274.596,00
24	Lograr una mejora continua a través de la evaluación y acreditación institucional	Desarrollar procesos de evaluación y acreditación continua	014502872-00000	ACREDITACION DE LA CARRERA DE ING. CIVIL FAC. C y T - UAJMS.	74.990,00
25			014500069-00000	ACREDITACION DE LA CARRERA DE ING. QUIMICA FAC. C. y T. - UAJMS.	74.990,00
26			014502871-00000	ACREDITACION DEL LABORATORIO DE QUIMICA FAC. C y T - UAJMS.	280.782,00
TOTAL					50.869.997,00

CUADRO No. 67
UAJMS: PROYECTOS ESTUDIANTILES DE INVESTIGACION
GESTIÓN 2016

N°	NOMBRE DEL PROYECTO	DIRECTOR (A)	CARRERA / FACULTAD	TOTAL		LINEA DE INVESTIGACION	
				H	M	SEC. ESTRATEGICO	AREA DE INVESTIGACION
1	Elaboración de Fideo tallarín enriquecidos con quinua	Silvana Mendizábal Urquidi	Ing. De Alimentos F. Cs y Tec.	1	3	Alternativas productivas para la seguridad alimentaria	Uso de alimentos nutritivos para apoyar el proceso de disminución de la desnutrición.
2	Determinación de la concentración de nitratos y nitritos en el sistema de abastecimiento de agua como indicador de enfermedad en el barrio de la pampa en la ciudad de Tarija	Juan José Rodríguez Gareca	Bioquímica F.Cs de la Salud	3	2	Salud	Salud ambiental: efectos de la contaminación por metales pesados, plaguicidas y microorganismos.
3	Estudio de la técnica del Tapial y sus propiedades para su aplicabilidad-Tarija	Osmar Guerrero Segovia	Arquitectura y Urbanismo F.Cs y Tec.	5	3	Tecnología de la construcción	Tecnologías constructivas, de diseño, construcción, sustentabilidad y habitabilidad de viviendas y edificaciones.
4	Identificación y caracterización de variedades de algarrobo en el municipio de Yacuiba.	Jaime Eduardo Ramírez	Ing. Agronómica El Palmar F.Cs I. Gran Chaco	2	1	Medio ambiente y biodiversidad	Mejores prácticas para el manejo y aprovechamiento de la biodiversidad
5	Microprogramación del arándano (Vaccinium corymbosum)	Joaquín Alejandro	Ing. Agronómica F.Cs A y F	2	1	Alternativas productivas para la seguridad alimentaria	Producción de nuevos alimentos, productos y derivados de la soya, tarwi, maíz, coime, yuca, ajipa, yacon y otros.
6	"Actitudes, dominio y uso de las Tecnologías de la Información y la comunicación (TIC) en el proceso de enseñanza- aprendizaje de la Facultad de Ciencias Económicas y Financieras de la UAJMS"	Luis Daniel Jurado Aramayo	Económica F.Cs E y F	5	3	Tecnologías de la Información y	Usos y aplicaciones de las TIC's para el mejoramiento del
7	Estudios de las propiedades Benéficas en la Cebolla (Allium Cepa L.) en el departamento de Tarija	Adriana Alejandra Jerez Vilte	Ing. De Alimentos	0	4		Uso de alimentos nutritivos para apoyar el proceso de disminución de la desnutrición.
8	Tecnología en Arcilla y su Estudio morfológico en modelos a escala	Giovanna Baldivieso Alarcón	Arquitectura y Urbanismo F.Cs y T	5	3	Tecnología de la construcción	Gestión y tecnología de la construcción.
9	Mejoramiento en la administración y control de la información en el laboratorio Taller de Alimentos de la UAJMS a través de las TIC basadas en la inteligencia del negocio (BI)	Fabián Darío Caihuara Sossa	Ing. Informática F.Cs y T	5	3	Tecnologías de la Información y Comunicación.	Redes y sistemas de comunicación
10	Mejorar la producción de Invernaderos Usando Sistemas Expertos	Roberto Enrique Palominos Castro	Ing. Informática F.Cs y T	3	0	Tecnologías de la Información y Comunicación.	Desarrollo de sistemas y software para el apoyo en la educación, salud, medio ambiente y otras áreas

CUADRO N° 2
PROYECTO ESTUDIANTILES DE INVESTIGACION GESTION 2017

N°	NOMBRE DEL PROYECTO	DIRECTOR (A)	CARRERA / FACULTAD	TOTAL		LINEA DE INVESTIGACION	
				H	M	SEC. ESTRATEGICO	AREA DE INVESTIGACION
1	Evaluación de Seis Variedades de Frutilla Bajo un Sistema Hidropónico Nft en la Comunidad de el Palmar Municipio de Yacuiba.	Roby Álvaro Polanco	Ing. Agronómica El Palmar F.Cs I. Gran Chaco	2	1	Desarrollo Agropecuario	Diversificación de cultivos y productos no tradicionales de exportación.
2	Composición química de 4 abonos orgánicos a base de humus de lombriz en El Palmar Municipio de Yacuiba	Eimy Magaly Contreras Coca	Ing. Agronómica El Palmar F.Cs I. Gran Chaco	1	4	Desarrollo Agropecuario	Capacidad productiva, manejo, conservación y recuperación de suelos
3	Monitoreo Hidrobiológico de Calidad del Agua del Rio Trancas, Municipio De Entre Rios	Deysi Pérez Barriga	Ing. Medio Ambiente F.Cs A y F	1	2	Medio ambiente y biodiversidad	Monitoreo de la calidad ambiental.
4	Elaboración de leche vegetal prebiótica a partir de castaña amazónica	Yessica Paola Medina Colque	Ing. de Alimentos F.Cs y T	0	5	Alternativas productivas para la seguridad alimentaria	Producción de nuevos alimentos, productos y derivados de la soya, tarwi, maíz, coime, yuca, ajipa, yacon y otros.
5	Crema Dulce de Palta Enriquecida con Miel de Abeja y Ácido Fólico para Niños en Crecimiento y Mujeres en Etapa de Gestación.	Judith Carolina Miranda C.	Ing. de Alimentos F.Cs y T	1	3	Alternativas productivas para la seguridad alimentaria	Uso de alimentos nutritivos para apoyar el proceso de disminución de la desnutrición.
6	Diagnóstico y Evaluación de los Principales Agentes Causantes de Enfermedades en los Cítricos y su Influencia en la Producción	Braian Hugo Segovia	Ing. Agronómica F.Cs A y F	1	2	Desarrollo Agropecuario	Mejoramiento genético de cultivos y control de plagas y enfermedades
7	Inventario Técnico de los Servicios de Agua y Saneamiento Básico dentro de una Plataforma de Sistemas de Información Geográfica en el Municipio de Caraparí,	Cristian Ramos Jaita	Ing. en recursos Hídricos Caraparí F.Cs I. Gran Chaco	2	1	Desarrollo Agropecuario	Manejo y aprovechamiento sustentable de recursos hídricos y agroclimatología
8	Representaciones Sociales de la Depresión y el Suicidio en Adolescentes de 12 a 16 años de Colegios Secundarios De La Ciudad De Tarija	Marcos Roberto Barrios Bueno	Psicología F. Humanidades	1	2	Desarrollo social	Calidad de vida, laboral, bienestar y prevención de riesgos psicosociales
9	Evaluación de Rendimiento Fisiológico de la Tuna como Alternativa para el Forraje de Animales en el Municipio de Yacuiba.	Jaime Eduardo Ramírez	Ing. agronómica El Palmar F.Cs I. Gran Chaco	9	3	Desarrollo Agropecuario	Nutrición, alimentación y mejoramiento genético del ganado
10	Factores Socioeconómicos que Originan el Crecimiento del Comercio Informal en la Ciudad de Tarija	María Belén Ibáñez Jerez	Economía F.Cs E y F	4	4	Desarrollo económico y productivo	Sector productivo formal e informal en Tarija y su entorno rural, promoción y perspectivas en la generación de empleo e ingresos
11	Aprovechamiento de los Residuos Orgánicos mediante Compostaje. como apoyo al Sector Productivo del Municipio de Uriondo	Deisi Rodríguez Quispe	Ing. Química F.Cs y T	10	3	Tecnología de la construcción	Manejo y monitoreo de residuos sólidos urbanos, rurales, industriales, hospitalarios y agroindustriales
12	Gomitas Masticables Enriquecidas con Vitaminas y Minerales para Niños	Silvana Mendizábal Urquidi	Ing. de Alimentos F.Cs y T	10	3	Alternativas productivas para la seguridad alimentaria	Uso de alimentos nutritivos para apoyar el proceso de disminución de la desnutrición.

13	Determinación de los Límites Superiores e Inferiores en un Hemograma Completo en la Ciudad de Tarija	Juan José Rodríguez	Bioquímica F.Cs. Salud	2	2	Salud	Salud y Nutrición
14	Análisis del Comportamiento de Precios de los Principales Productos Agrícolas de la Canasta Básica Alimentaria en la Ciudad De Tarija	Valentina Claros Rivera	Economía F.Cs E y F	1	4	Desarrollo económico y productivo	Sector productivo formal e informal en Tarija y su entorno rural, promoción y perspectivas en la generación de empleo e ingresos
15	Elaboración de Mortadela Enriquecida con Proteínas Aislada de Soya.	Liliana Díaz Mirabal	Ing. de Alimentos F.Cs E y F	2	1	Alternativas para la seguridad alimentaria	Producción de nuevos alimentos, productos y derivados de la soya, tarwi, maíz, coime, yuca, ajipa, yacon y otros.
16	Investigación de la Calidad del Agua por Macro Invertebrados en Sub Cuencas del Rio Santa Ana –Tramo Gareca- Puente Santa Ana	Eddy Alejandro Miranda Cuellar	Ing. Medio Ambiente Entre Ríos F.Cs A y F	2	1	Medio ambiente y biodiversidad	Monitoreo de la calidad ambiental.
17	Mapeo de Suelos por Aptitud de Uso en el Centro de Investigación Agrícola de Algarrobal UAJMS, Municipio de Yacuiba.	Ariel Romario Herrera Soruco	Ing. Agronómica El Palmar F.Cs I. Gran Chaco	2	1	Desarrollo Agropecuario	Capacidad productiva, manejo, conservación y
18	Optimización de Agua para los Cultivos del Valle de la Concepción, Tarija con Productos Reciclados.	Carlos Mateo Santos Navarro	Ing. Agronómica F.Cs A y F	1	1	Desarrollo Agropecuario	Manejo y aprovechamiento sustentable de recursos hídricos y agroclimatología
19	Determinación y Generación de las Premisas Arquitectónicas como Alternativa de Modelo para la Creación del Nuevo Museo del Vino en la Ciudad de Tarija	David Méndez Bedoya	Arquitectura y Urbanismo F.Cs y T	1	2	Tecnología de la construcción	Planeamiento y desarrollo urbano
20	Problemática Medioambiental en Tarija desde la Perspectiva Jurídica	Ariel Pérez Lozano	Derecho F.Cs Jurídicas y Políticas	3	0	Desarrollo social	Desarrollo y cambios sociales
21	Oportunidades Laborales en los Jóvenes Profesionales de la UAJMS y la Aplicación de la Ley General del Trabajo en los Jóvenes Universitarios que tienen un Empleo.	Shirley Gissela Llanos Rodas	Derecho F.Cs Jurídicas y Políticas	1	2	Desarrollo social	Calidad de vida, laboral, bienestar y prevención de riesgos psicosociales

Fuente: DICyT

PARTE VII

PRESUPUESTOS EJECUTADOS INGRESOS Y EGRESOS

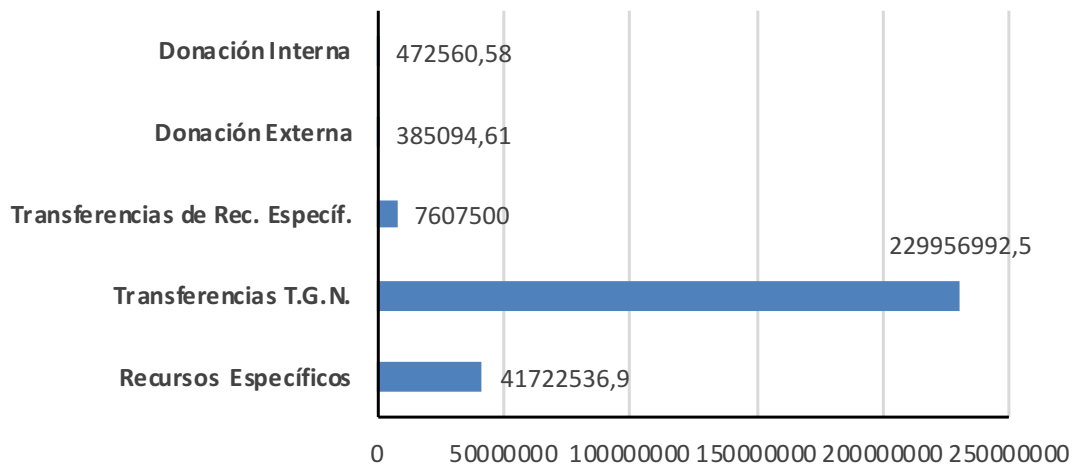


- Ejecución presupuestaria de ingresos por origen
- Ejecución presupuestaria de egresos
- Matricula Universitaria

CUADRO No. 58
RECURSOS PROGRAMADOS POR FUENTE AL 31 DE DICIEMBRE 2018

FUENTE	RECURSOS	PRESUP. VIGENTE
20	Recursos Específicos	41.722.536,90
41	Transferencias T.G.N.	229.956.992,53
42	Transferencias de Rec. Específ.	7.607.500,00
80	Donación Externa	385.094,61
87	Donación Interna	472.560,58
TOTAL		280.144.685

GRAFICO No. 36
INGRESOS POR FUENTE DE FINANCIAMIENTO EN BOLIVIANOS
GESTION 2018



CUADRO No. 59
UAJMS : MATRICULA UNIVERSITARIA
PERIODO 2014 - 2018
(En Bs.)

AÑOS	2014	2015	2016	2017	2018
COLEGIO FISCAL ANTIGUO	25	0	0	0	0
COLEGIO FISCAL NUEVO	320	0	0	0	0
COLEGIO PARTICULAR	590	0	0	0	0
ALUMNO EXTRANJERO NUEVO	1.120	0	0	0	0
ALUMNO EXTRANJERO ANTIGUO	810	0	0	0	0
PROFESIONAL NACIONAL NUEVO	720	0	0	0	0
PROFESIONAL NACIONAL ANTIGUO	510	0	0	0	0
EGRE. TEC.SUP. MAGISTERIO ANTIGUO	420	0	0	0	0
EGRE. TEC.SUP. MAGISTERIO NUEVO	630	0	0	0	0
MEDICINA					
COLEGIO FISCAL ANTIGUO	110	0	0	0	0
COLEGIO FISCAL NUEVO	345	0	0	0	0
COLEGIO PARTICULAR	950	0	0	0	0
ALUMNO EXTRANJERO ANTIGUO	1.710	0	0	0	0
ALUMNO EXTRANJERO NUEVO	1.850	0	0	0	0

Fuente: Departamento de Finanzas UAJMS

CUADRO No. 60
UAJMS : VALOR DE LA MATRICULA FACULTATIVA
PERIODO 2014 - 2018
(En Bs.)

AÑOS	2014	2015	2016	2017	2018
FACULTADES Y PROGRAMAS					
CIENCIAS JURIDICAS Y POLÍTICAS	125	0	0	0	0
CIENCIAS ECONOMICAS Y FINANCIERAS	135	0	0	0	0
CIENCIAS AGRICOLAS Y FORESTALES	155	0	0	0	0
FACULTAD DE CIENCIAS Y TECNOLOGIA	110	0	0	0	0
FACULTAD DE ODONTOLOGIA					
ODONTOLOGIA	215	0	0	0	0
ODONTOLOGIA ALUMNO EXTRANJERO	900	0	0	0	0
FACULTAD DE CIENCIAS DE LA SALUD	160	0	0	0	0
FACULTAD DE MEDICINA	375	0	0	0	0
MEDICINA	375	0	0	0	0
FACULTAD DE HUMANIDADES	105	0	0	0	0
FACULTAD INTEGRADA DE BERMEJO	150	0	0	0	0
FACULTAD INTEGRADA DEL GRAN CHACO	115	0	0	0	0
FACULTAD INTEGRADA DE VILLAMONTES	145	0	0	0	0

Nota.- Los alumnos antiguos en la gestión 2014 cancelaron la suma de 40 Bs.

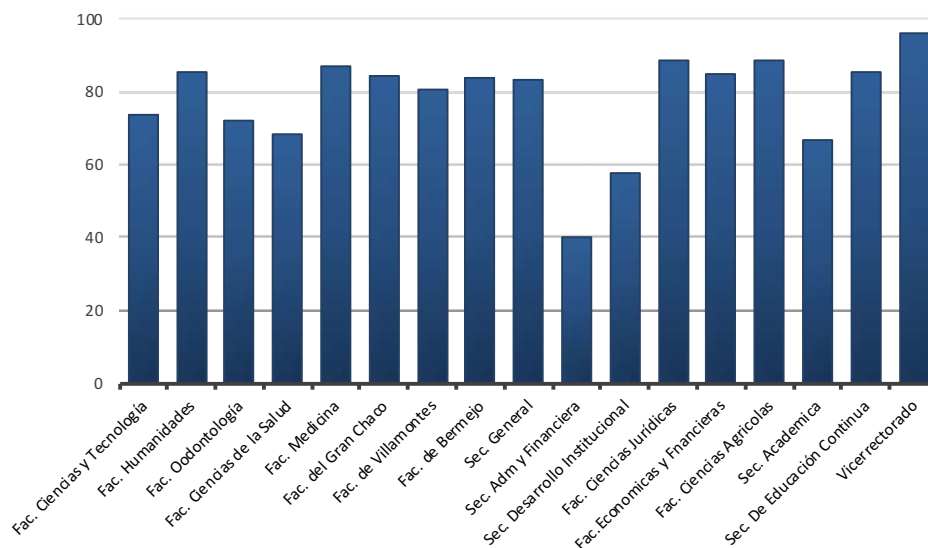
Fuente: Departamento de Finanzas UAJMS

CUADRO No. 61
EJECUCIÓN PRESUPUESTARIA POR REPARTICIONES
AL 31-12-2018

UNIDADES	PRESUPUESTO	DEVENGADO	% EJECUCION
Fac. Ciencias y Tecnología	30.720.030,10	22.666.181,14	73,78
Fac. Humanidades	5.077.993,70	4.349.501,44	85,65
Fac. Odontología	14.626.991,90	10.597.890,58	72,45
Fac. Ciencias de la Salud	8.203.482,80	5.611.585,58	68,40
Fac. Medicina	2.918.015,70	2.540.151,29	87,05
Fac. del Gran Chaco	33.171.416,10	28.034.513,92	84,51
Fac. de Villamontes	5.577.684,30	4.519.942,36	81,04
Fac. de Bermejo	7.869.482,10	6.625.463,68	84,19
Sec. General	1.668.565,50	1.394.747,60	83,59
Sec. Adm y Financiera	104.933.577,70	42.419.117,60	40,42
Sec. Desarrollo Institucional	7.300.618,20	4.226.740,62	57,90
Fac. Ciencias Jurídicas	5.626.089,80	5.007.528,11	89,01
Fac. Economicas y Fnancieras	11.891.652,10	10.091.491,05	84,86
Fac. Ciencias Agrícolas	7.638.245,50	6.785.640,13	88,84
Sec. Academica	30.825.508,40	20.634.052,09	66,94
Sec. de Educación Continua	15.762.348,00	13.460.348,17	85,40
Vicerrectorado	74.916.426,50	72.159.600,00	96,32

Fuente: Presupuestos - UAJMS

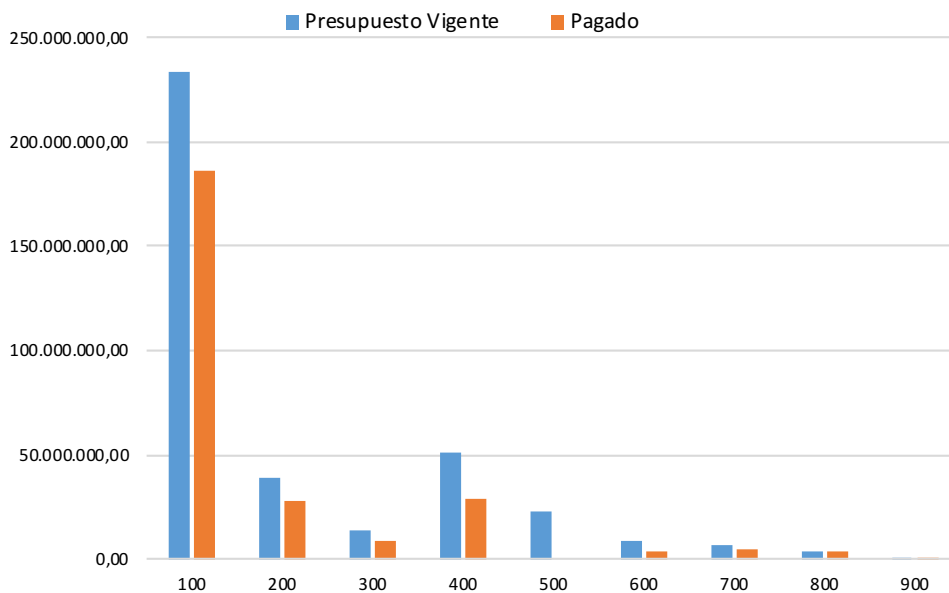
GRAFICO No. 37
EJECUCION PRESUPUESTARIA POR UNIDADES
AL 31-12-2018



CUADRO No. 62
EJECUCION PRESUPUESTARIA POR GRUPOS DE GASTO
AÑO 2018

Entidad	Grupo	Descripción Grupo	Presup. Vig.	Pagado
145	100	SERVICIOS PERSONALES	233.208.093,50	186.176.708,36
145	200	SERVICIOS NO PERSONALES	38.660.685,70	27.471.177,29
145	300	MATERIALES Y SUMINISTROS	13.664.101,80	9.008.337,28
145	400	ACTIVOS REALES	51.013.038,00	28.774.122,39
145	500	ACTIVOS FINANCIEROS	22.624.181,00	0,00
145	600	SERVICIO DE LA DEUDA PUBLICA	8.757.136,00	3.332.125,24
145	700	TRANSFERENCIAS	6.364.263,00	5.021.570,63
145	800	IMPUESTOS, REGALIAS Y TASAS	4.094.853,00	3.936.546,27
145	900	OTROS GASTOS	226.300,00	136.761,60
TOTAL			378.612.652,00	263.857.349,06

GRAFICO No. 38
EJECUCIÓN PRESUPUESTARIA POR GRUPOS DE GASTO
AÑO 2018



PARTE VIII

EQUIPOS E INFRAESTRUCTURA



Los equipos e infraestructura están referidos a:

- Equipos de computación por facultades
- Equipos de computación por reparticiones administrativas
- Resumen de infraestructura académica y administrativa por ambientes, según su uso

CUADRO No. 63
EQUIPOS DE COMPUTACION POR FACULTADES Y CARRERAS
PERIODO 2014- 2018

FACULTAD Y PROGRAMAS	AÑOS				2014				2015				2016				2017				2018					
	Com.	Imp.	Prov.	Sca	Com.	Imp.	Prov.	Sca	Com.	Imp.	Prov.	Sca	Com.	Imp.	Prov.	Sca	Com.	Imp.	Prov.	Sca	Com.	Imp.	Fotoc	Tabl	Prov.	
TOTAL UNIVERSIDAD	3.679	580	705	62	3.964	611	708	79	3.723	572	671	64	3.740	591	687	64	3.665	564	26	1	941					
FACULTAD DE CIENCIAS JURID. Y POLITICAS	177	26	62	8	177	26	62	8	199	46	53	11	199	46	53	11	185	35	0	0	59					
DECANATURA - VICEDECANATURA	60	9	20	6	60	9	20	6	8	9	0	2	8	9	0	2	14	9	0	0	17					
OFICINAS Y LABORATORIOS	--	--	--	--	--	--	--	--	69	21	12	6	69	21	12	6	7	5	0	0	1					
UNADEF - UNADA	12	7	1	1	12	7	1	1	16	13	1	2	16	13	1	2	14	6	0	0	0					
PROGRAMA DE DERECHO	--	--	--	--	--	--	--	--	--	--	--	--	--	--	--	--	2	2	0	0	--					
PRACTICAS JURIDICAS	5	4	0	0	5	4	0	0	0	0	0	0	0	0	0	0	12	4	0	0	0					
GABINETE DE COMPUTACION	53	5	0	1	53	5	0	1	53	0	0	1	53	0	0	1	63	3	0	0	0					
PROYECTO DE EQUIPAMIENTO DOCENTE	40	0	40	0	40	0	40	0	40	0	40	0	40	0	40	0	40	0	0	0	40					
SALA DOCENTE	--	--	--	--	--	--	--	--	7	1	0	0	7	1	0	0	13	4	0	0	0					
CENTRO DE ESTUDIANTES	7	1	1	0	7	1	1	0	3	1	0	0	3	1	0	0	3	1	0	0	0					
SOCIEDAD CIENTIFICA	--	--	--	--	--	--	--	--	3	1	0	0	3	1	0	0	6	1	0	0	1					
BIBLIOTECA VIRTUAL	--	--	--	--	--	--	--	--	--	--	--	--	--	--	--	--	11	0	0	0	0					
FACULTAD DE CIENCIAS ECO. Y FINANCIERAS	595	80	142	8	597	81	143	8	482	38	89	11	482	38	89	11	339	37	4	0	117					
DECANATURA - VICEDECANATURA	110	52	16	7	112	53	17	7	5	6	0	1	5	6	0	1	4	3	0	0	11					
OFICINAS Y LABORATORIO	--	--	--	--	--	--	--	--	285	6	0	8	285	6	0	8	8	2	2	0	6					
LABORATORIOS Y AULAS	--	--	--	--	--	--	--	--	--	--	--	--	--	--	--	--	59	1	0	0	0					
DEPARTAMENTO DE ECONOMIA Y ECONOM	--	--	--	--	--	--	--	--	13	6	0	0	13	6	0	0	11	3	0	0	1					
DPTOS DE AUD. Y FIN. Y SIST. CONTABLES	--	--	--	--	--	--	--	--	17	3	0	0	17	3	0	0	17	3	0	0	1					
DPTOS DE ADM. Y ADM. APLICADA	--	--	--	--	--	--	--	--	15	5	--	--	15	5	0	0	15	5	0	0	0					
DPTO DE ESTADISTICA	--	--	--	--	--	--	--	--	--	--	--	--	--	--	--	--	7	2	0	0	0					
UNADEF - UNADA	17	7	14	1	17	7	14	1	19	4	0	1	19	4	0	1	--	--	--	--	--					
GABINETE DE COMPUTO	341	12	20	0	341	12	20	0	--	--	--	--	--	--	--	--	80	8	0	0	1					
PROYECTO DE EQUIPAMIENTO DOCENTE	89	0	89	0	89	0	89	0	89	0	89	0	89	0	89	0	89	0	0	0	89					
CIEPLANE	--	--	--	--	--	--	--	--	15	2	0	0	15	2	0	0	16	2	0	0	2					
IIIEFA	--	--	--	--	--	--	--	--	9	1	0	1	9	1	0	1	0	0	0	0	1					
ASOCIACION DOCENTE	--	--	--	--	--	--	--	--	2	0	0	0	2	0	0	0	1	3	2	0	0					
CENTROS DE ESTUDIANTES	38	9	3	0	38	9	3	0	9	3	0	0	9	3	0	0	14	3	0	0	3					
SOCIEDAD CIENTIFICA	--	--	--	--	--	--	--	--	4	2	0	0	4	2	0	0	4	2	0	0	2					
BIBLIOTECA VIRTUAL	--	--	--	--	--	--	--	--	--	--	--	--	--	--	--	--	14	0	0	0	0					
FACULTAD DE CIENCIAS AGRIC. Y FORESTALES	246	64	93	3	247	68	93	3	259	61	49	5	259	63	49	5	235	52	1	0	70					
DECANATURA - VICEDECANATURA	20	14	25	3	20	16	25	3	6	6	0	0	6	6	0	0	17	4	0	0	16					
OFICINAS Y LABORATORIO	--	--	--	--	--	--	--	--	103	15	7	2	103	16	7	2	24	13	0	0	3					
GABINETE DE COMPUTO	15	4	15	0	15	4	15	0	--	--	--	--	--	--	--	--	91	4	--	--	5					
INGENIERIA AGRONOMICA	80	18	8	0	80	18	8	0	36	7	2	1	36	7	2	1	9	6	0	0	0					
INGENIERIA FORESTAL	60	18	8	0	60	18	8	0	30	10	1	1	30	10	1	1	6	2	0	0	3					
ING. MEDIO AMBIENTE (ENTRE RIOS)	12	4	0	0	12	4	0	0	17	6	2	0	17	6	2	0	3	5	0	0	1					
UNADEF - UNADA	--	--	--	--	--	--	--	--	5	6	0	0	5	6	0	0	6	5	1	0	0					
ALBERGUE FUNDO CHOCLOCA	12	4	0	0	13	6	0	0	9	4	1	0	9	4	1	0	5	1	0	0	1					
PUESTO MARGARITA	--	--	--	--	--	--	--	--	3	1	0	0	3	2	0	0	3	2	0	0	1					
PROYECTO DE EQUIPAMIENTO DOCENTE	35	0	35	0	35	0	35	0	35	0	35	0	35	0	35	0	35	0	0	0	35					
ASOCIACION DE DOCENTES	--	--	--	--	--	--	--	--	2	1	1	0	2	1	1	0	6	1	0	0	0					
CENTROS DE ESTUDIANTES	12	2	2	0	12	2	2	0	7	2	0	0	7	2	0	0	13	5	0	0	3					
IIEMA	--	--	--	--	--	--	--	--	4	2	0	1	4	2	0	1	4	2	0	0	1					
SOCIEDAD CIENTIFICA	--	--	--	--	--	--	--	--	2	1	0	0	2	1	0	0	4	1	0	0	1					
BIBLIOTECA VIRTUAL	--	--	--	--	--	--	--	--	--	--	--	--	--	--	--	--	9	1	0	0	0					

Departamento de Planificación Universitaria

FACULTAD DE CIENCIAS Y TECNOLOGIA	929	164	237	12	929	164	237	12	862	148	154	14	862	149	154	14	962	140	7	0	220
DECANATURA - VICEDECANATURA	20	22	10	1	20	22	10	1	8	10	1	1	8	10	1	1	6	7	1	0	5
OFICINAS Y SECRETARIAS	--	--	--	--	--	--	--	--	--	--	--	--	--	--	--	--	9	7	1	0	11
LABORATORIO DE QUIMICA Y FISICA	166	14	10	0	166	14	10	0	144	5	0	1	144	5	0	1	157	24	0	0	17
FISICA	--	--	--	--	--	--	--	--	16	4	0	1	16	4	0	1	16	4	0	0	1
INGENIERIA QUIMICA	97	19	12	0	97	19	12	0	220	36	13	0	220	36	13	0	--	--	--	--	--
ING. QUIMICA Y DPTO PROCESOS Y SALA AUD	--	--	--	--	--	--	--	--	--	--	--	--	--	--	--	--	25	11	0	0	8
LAB. DE QUIMICA Y OPERACIONES UNITARIAS	--	--	--	--	--	--	--	--	--	--	--	--	--	--	--	--	40	2	0	0	1
INGENIERIA CIVIL	165	64	30	9	165	64	30	9	119	27	0	9	119	27	0	9	--	--	--	--	--
DPTOS DE ING. CIVIL Y PROGRAMAS	--	--	--	--	--	--	--	--	--	--	--	--	--	--	--	--	18	4	1	0	0
GABINETE DE INFORMATICA PARA ING. CIVIL	--	--	--	--	--	--	--	--	--	--	--	--	--	--	--	--	57	1	0	0	3
LABORATORIOS DE ING. CIVIL	--	--	--	--	--	--	--	--	--	--	--	--	--	--	--	--	37	15	4	0	5
INGENIERIA DE ALIMENTOS	35	4	0	0	35	4	0	0	33	13	3	0	33	13	3	0	30	9	0	0	6
INGENIERIA INFORMATICA	155	10	0	1	155	10	0	1	50	11	1	1	50	11	1	1	16	6	0	0	0
LABORATORIO DE INFORM. APLICADA	--	--	--	--	--	--	--	--	--	--	--	--	--	--	--	--	242	1	0	0	9
ARQUITECTURA	54	6	12	1	54	6	12	1	75	5	3	1	75	5	3	1	72	4	0	0	4
DEPARTAMENTO DE MATEMATICAS	--	--	--	--	--	--	--	--	14	4	0	0	14	4	0	0	14	4	0	0	2
CEANID	--	--	--	--	--	--	--	--	13	10	0	0	13	11	0	0	16	11	0	0	1
UNADEF	4	6	6	0	4	6	6	0	5	7	0	0	5	7	0	0	10	9	0	0	3
UNADA	14	9	9	0	14	9	9	0	6	6	0	0	6	6	0	0	4	6	0	0	2
GACAT	--	--	--	--	--	--	--	--	2	1	0	0	2	1	0	0	0	1	0	0	0
TALLER DE MANT. FCYT	--	--	--	--	--	--	--	--	--	--	--	--	--	--	--	--	2	1	0	0	0
CENTROS DE ESTUDIANTES	75	10	4	0	75	10	4	0	12	4	--	--	12	4	--	--	15	5	0	0	5
PROYECTO DE EQUIPAMIENTO DOCENTE	144	0	144	0	144	0	144	0	133	0	133	0	133	0	133	0	133	0	0	0	133
MONITOREO HID. QUEBRADA LOS MONOS	--	--	--	--	--	--	--	--	--	--	--	--	--	--	--	--	7	2	0	0	--
ASOCIACION DE DOCENTES	--	--	--	--	--	--	--	--	2	1	0	0	2	1	0	0	2	1	0	0	0
SOCIEDAD CIENTIFICA	--	--	--	--	--	--	--	--	10	4	0	0	10	4	0	0	10	4	0	0	4
BIBLIOTECA VIRTUAL	--	--	--	--	--	--	--	--	--	--	--	--	--	--	--	--	24	1	0	0	0
FACULTAD DE ODONTOLOGÍA	181	24	70	7	181	24	70	7	162	23	65	5	162	23	65	5	162	25	0	1	84
DECANATURA - VICEDECANATURA	68	20	8	7	68	20	8	7	9	6	1	0	9	6	1	0	11	3	0	1	3
OFICINAS Y LABORATORIO	--	--	--	--	--	--	--	--	73	10	2	0	73	10	2	0	--	--	--	--	--
GABINETE DE COMPUTO	48	2	0	0	48	2	0	0	--	--	--	--	--	--	--	--	40	1	0	0	15
PROYECTO DE EQUIPAMIENTO DOCENTE	61	0	61	0	61	0	61	0	61	0	61	0	61	0	61	0	61	0	0	0	61
POSGRADO ODONTOLOGIA	--	--	--	--	--	--	--	--	7	4	0	5	7	4	0	5	7	6	0	0	2
UNADEF	--	--	--	--	--	--	--	--	6	1	1	0	6	1	1	0	--	--	--	--	--
UNADA	--	--	--	--	--	--	--	--	1	1	0	0	1	1	0	0	--	--	--	--	--
UNADEF - UNADA	--	--	--	--	--	--	--	--	--	--	--	--	--	--	--	--	8	3	0	0	1
DEPARTAMENTOS DE LA FACULTAD	--	--	--	--	--	--	--	--	--	--	--	--	--	--	--	--	2	3	0	0	0
CLINICAS ODONTOLOGICAS	--	--	--	--	--	--	--	--	--	--	--	--	--	--	--	--	17	0	0	0	1
ADMINISTRACION DE CLINICAS Y ALMACEN	--	--	--	--	--	--	--	--	--	--	--	--	--	--	--	--	12	7	0	0	0
SALA DOCENTE	--	--	--	--	--	--	--	--	2	0	0	0	2	0	0	0	2	0	0	0	0
CENTRO DE ESTUDIANTES	4	2	1	0	4	2	1	0	2	1	0	0	2	1	0	0	2	1	0	0	1
SOCIEDAD CIENTIFICA	--	--	--	--	--	--	--	--	1	0	0	0	1	0	0	0	0	1	0	0	0
FACULTAD DE CIENCIAS DE LA SALUD	256	45	55	20	256	45	55	20	236	40	61	3	252	56	77	3	255	51	2	0	103
FACULTAD - DECANATURA	33	11	0	1	33	11	0	1	27	10	0	0	43	26	16	0	28	17	0	0	21
UNADEF	--	--	--	--	--	--	--	--	9	2	1	1	9	2	1	1	--	--	--	--	--
UNADA	--	--	--	--	--	--	--	--	8	4	1	0	8	4	1	0	--	--	--	--	--
UNADEF - UNADA	--	--	--	--	--	--	--	--	--	--	--	--	--	--	--	--	13	6	0	0	4
VICEDECANATURA Y SECRETARIA FACULT.	--	--	--	--	--	--	--	--	--	--	--	--	--	--	--	--	5	1	0	0	0
LABORATORIO DE PRACTICA ENF - ARCH	--	--	--	--	--	--	--	--	--	--	--	--	--	--	--	--	10	9	1	0	12
SECRETARIA ENFERMERIA - SALA AUD	--	--	--	--	--	--	--	--	--	--	--	--	--	--	--	--	5	1	0	0	1
ENFERMERIA	99	15	2	17	99	15	2	17	78	11	6	0	78	11	6	0	--	--	--	--	--
BIOQUIMICA Y QUIMICA FARMACEUTICA	14	9	0	0	14	9	0	0	42	5	0	2	42	5	0	2	--	--	--	--	--
DPTOS ENFERMERIA	--	--	--	--	--	--	--	--	--	--	--	--	--	--	--	--	18	3	1	0	4
GABINETE DE COMPUTO	44	2	0	2	44	2	0	2	--	--	--	--	--	--	--	--	--	--	--	--	--
GABINETE DE COMPUTO ENFERMERIA	--	--	--	--	--	--	--	--	--	--	--	--	--	--	--	--	91	1	0	0	0
PROYECTO DE EQUIPAMIENTO DOCENTE	53	0	53	0	53	0	53	0	53	0	53	0	53	0	53	0	53	--	--	--	53
ASOCIACION DE DOCENTES	--	--	--	--	--	--	--	--	4	1	0	0	4	1	0	0	10	5	0	0	0
SOCIEDAD CIENTIFICA	--	--	--	--	--	--	--	--	6	3	0	0	6	3	0	0	6	3	0	0	3

FACULTAD DE HUMANIDADES	204	13	46	1	204	13	46	1	240	35	46	3	240	35	46	3	235	34	2	0	59
FACULTAD	3	3	11	0	3	3	11	0	16	2	4	0	16	2	4	0	14	4	0	0	14
DECANATURA - VICEDECANATURA	16	2	0	0	16	2	0	0	8	10	0	1	8	10	0	1	7	8	1	0	0
UNADA - UNADEF	--	--	--	--	--	--	--	--	5	7	1	0	5	7	1	0	5	7	1	0	1
PSICOLOGIA-DPTO DE ADM CONJUNTA	--	--	--	--	--	--	--	--	--	--	--	--	--	--	--	--	1	2	0	0	0
PSICOLOGIA	--	--	--	--	--	--	--	--	72	8	0	2	72	8	0	2	--	--	--	--	--
IDIOMAS	--	--	--	--	--	--	--	--	63	0	0	0	63	0	0	0	--	--	--	--	--
IDIOMAS -SALA DE TRADUCCIONES	--	--	--	--	--	--	--	--	--	--	--	--	--	--	--	--	4	1	0	0	0
BIBLIOTECA VIRTUAL-SALA HESSEL	--	--	--	--	--	--	--	--	--	--	--	--	--	--	--	--	8	2	0	0	0
PERIODISMO-LABORATORIO AUDIOVISUAL	--	--	--	--	--	--	--	--	--	--	--	--	--	--	--	--	56	1	0	0	0
ORIENTACION VOCACIONAL	--	--	--	--	--	--	--	--	4	3	0	0	4	3	0	0	4	3	0	0	1
GABINETE DE COMPUTO	127	4	3	1	127	4	3	1	--	--	--	--	--	--	--	--	66	3	0	0	1
PROYECTO DE EQUIPAMIENTO DOCENTE	41	0	41	0	41	0	41	0	41	0	41	0	41	0	41	0	41	0	0	0	41
ASOCIACION DOCENTE	--	--	--	--	--	--	--	--	25	2	0	0	25	2	0	0	22	2	0	0	0
CENTROS DE ESTUDIANTES	17	7	2	0	17	7	2	0	6	3	0	0	6	3	0	0	6	1	0	0	1
SOCIEDAD CIENTIFICA PSI	--	--	--	--	--	--	--	--	--	--	--	--	--	--	--	--	1	0	0	0	0
FACULTAD DE MEDICINA	75	13	0	0	78	19	2	0	73	23	39	0	73	23	39	0	76	28	1	0	55
CARRERA - DECANATURA	36	12	0	0	36	12	0	0	--	--	--	--	--	--	--	--	1	0	1	0	1
VICEDECANATURA - SEC VICEDECANO	--	--	--	--	--	--	--	--	4	4	0	0	4	4	0	0	3	3	0	0	0
UNADA - UNADEF	--	--	--	--	--	--	--	--	16	9	1	0	16	9	1	0	15	10	0	0	13
OFICINAS Y LABORATORIO	--	--	--	--	--	--	--	--	8	3	2	0	8	3	2	0	3	1	0	0	0
GABINETE DE COMPUTO	36	0	0	0	36	0	0	0	--	--	--	--	--	--	--	--	--	--	--	--	--
PROYECTO DE EQUIPAMIENTO DOCENTE	--	--	--	--	--	--	--	--	36	0	36	0	36	0	36	0	36	0	0	0	36
CENTRO DE ESTUDIANTES	3	1	0	0	3	1	0	0	3	1	0	0	3	1	0	0	3	1	0	0	1
PREMEDICO - ANFITEATRO	--	--	--	--	--	--	--	--	1	1	0	0	1	1	0	0	3	1	0	0	0
PLATAFORMA DE CHAGAS	--	--	--	--	3	5	2	0	5	5	0	0	5	5	0	0	5	5	0	0	3
DPTO. MORFOFISIOLOGIA	--	--	--	--	--	--	--	--	--	--	--	--	--	--	--	--	2	1	0	0	1
LABORATORIO DE ANALISIS CLINICO	--	--	--	--	0	1	0	0	--	--	--	--	--	--	--	--	5	6	0	0	0
FACULTAD INTEGRADA DE BERMEJO	389	61	0	1	668	81	0	18	632	75	42	6	632	75	42	6	635	77	1	0	60
DECANATURA - VICEDECANATURA - SECRET	389	61	0	1	668	81	0	18	7	6	0	0	7	6	0	0	6	6	0	0	0
OFICINAS Y LABORATORIOS MULTIMEDIA	--	--	--	--	--	--	--	--	135	30	1	6	135	30	1	6	34	5	0	0	2
FACULTAD - LAB. COMPUTO Y AUDITORIO	--	--	--	--	--	--	--	--	--	--	--	--	--	--	--	--	175	18	0	0	1
UNADA - UNADEF	--	--	--	--	--	--	--	--	4	5	0	0	4	5	0	0	4	5	0	0	0
PROYECTO DE EQUIPAMIENTO DOCENTE	--	--	--	--	--	--	--	--	38	0	38	0	38	0	38	0	38	0	0	0	38
BIBLIOTECA FIB Y AGROPECUARIO	--	--	--	--	--	--	--	--	--	--	--	--	--	--	--	--	15	4	0	0	0
CONTADURIA PUBLICA	--	--	--	--	--	--	--	--	42	2	0	0	42	2	0	0	2	1	0	0	0
COMERCIO INTERNACIONAL	--	--	--	--	--	--	--	--	4	1	0	0	4	1	0	0	1	1	0	0	0
INGENIERIA DE SISTEMAS	--	--	--	--	--	--	--	--	272	5	1	0	272	5	1	0	207	3	0	0	5
INGENIERIA AGROPECUARIA	--	--	--	--	--	--	--	--	102	14	2	0	102	14	2	0	93	8	0	0	5
FUL -CENTROS DE ESTUDIANTES	--	--	--	--	--	--	--	--	20	8	0	0	20	8	0	0	20	9	1	0	5
SOCIEDAD CIENTIFICA	--	--	--	--	--	--	--	--	6	1	0	0	6	1	0	0	10	3	0	0	3
SALA DOCENTES	--	--	--	--	--	--	--	--	--	--	--	--	--	--	--	--	27	10	0	0	0
POSGRADO BERMEJO	--	--	--	--	--	--	--	--	1	1	0	0	1	1	0	0	2	1	0	0	1
INSTITUTO DE IDIOMAS	--	--	--	--	--	--	--	--	1	2	0	0	1	2	0	0	1	3	0	0	0

FACULTAD GRAN CHACO	433	47	0	0	433	47	0	0	383	40	50	4	384	40	50	4	397	50	5	0	83
DECANATURA - VICEDECANATURA	433	47	0	0	433	47	0	0	3	5	0	0	3	5	0	0	27	6	0	0	7
OFICINAS GABINETES COMP. - BIBLIOTECA	--	--	--	--	--	--	--	--	48	6	0	4	48	6	0	4	143	3	0	0	3
UNADA - UNADF	--	--	--	--	--	--	--	--	3	5	0	0	3	5	0	0	4	7	1	0	0
PROYECTO DE EQUIPAMIENTO DOCENTE	--	--	--	--	--	--	--	--	48	0	48	0	48	0	48	0	49	0	0	0	49
CONTADURIA PUBLICA - DPTO CS. CONTABLES	--	--	--	--	--	--	--	--	42	2	0	0	42	2	0	0	11	2	0	0	0
ING. COMERCIAL Y DPTO CS. EMPRESARIALES	--	--	--	--	--	--	--	--	31	1	0	0	31	1	0	0	2	0	0	0	0
INGENIERIA DE MEDIO AMBIENTE	--	--	--	--	--	--	--	--	15	0	0	0	15	0	0	0	2	1	0	0	0
INGENIERIA AGRONOMICA EL PALMAR	--	--	--	--	--	--	--	--	63	12	2	0	63	12	2	0	60	13	3	0	10
CENTRO DE ESTUDIANTES GRAN CHACO-FUL	--	--	--	--	--	--	--	--	20	5	0	0	20	5	0	0	28	6	1	0	6
SOCIEDAD CIENTIFICA GRAN CHACO	--	--	--	--	--	--	--	--	2	1	0	0	2	1	0	0	2	1	0	0	1
BIENESTAR ESTUDIANTIL	--	--	--	--	--	--	--	--	1	0	0	0	1	0	0	0	1	0	0	0	0
RECURSOS HIDRICOS CARAPARI	--	--	--	--	--	--	--	--	24	0	0	0	24	0	0	0	25	6	0	0	1
CENTRO DE ESTUDIOS RRHH	--	--	--	--	--	--	--	--	68	0	0	0	68	0	0	0	2	1	0	0	1
LABORATORIO DE REDES	--	--	--	--	--	--	--	--	9	0	0	0	10	0	0	0	23	0	0	0	0
SALA DOCENTES YACUIBA	--	--	--	--	--	--	--	--	--	--	--	--	--	--	--	--	11	1	0	0	0
POSGRADO SALUD	--	--	--	--	--	--	--	--	4	1	0	0	4	1	0	0	6	2	0	0	5
INSTITUTO DE IDIOMAS	--	--	--	--	--	--	--	--	2	2	0	0	2	2	0	0	1	1	0	0	0
FACULTAD INTEGRADA DE VILLAMONTES	194	43	0	2	194	43	0	2	195	43	23	2	195	43	23	2	184	35	3	0	31
DECANATURA - VICEDECANATURA	194	43	0	2	194	43	0	2	3	2	0	0	3	2	0	0	12	4	0	0	3
OFICINAS Y LABORATORIOS	--	--	--	--	--	--	--	--	11	1	0	2	11	1	0	2	1	1	1	0	0
PETROQUIMICA Y GAS	--	--	--	--	--	--	--	--	25	9	2	0	25	9	2	0	0	0	0	0	0
MEDICINA VETERINARIA Y ZOOTECNIA	--	--	--	--	--	--	--	--	50	18	2	0	50	18	2	0	50	19	1	0	3
PROYECTO DE EQUIPAMIENTO DOCENTE	--	--	--	--	--	--	--	--	19	0	19	0	19	0	19	0	19	0	0	0	19
UNADF - BIBLIOTECA	--	--	--	--	--	--	--	--	1	2	0	0	1	2	0	0	9	2	0	0	0
LABORATORIO DE INFORMATICA	--	--	--	--	--	--	--	--	64	1	0	0	64	1	0	0	64	0	0	0	0
PROY. HIDROL. QUEBRADA DE LOS MONOS	--	--	--	--	--	--	--	--	9	3	0	0	9	3	0	0	9	1	0	0	0
SOCIEDADES CIENTIFICAS	--	--	--	--	--	--	--	--	4	2	0	0	4	2	0	0	4	2	0	0	2
CENTROS DE ESTUDIANTES Y FUL	--	--	--	--	--	--	--	--	8	3	0	0	8	3	0	0	9	4	1	0	4
SALA DE DOCENTES	--	--	--	--	--	--	--	--	--	--	--	--	--	--	--	--	6	0	0	0	0
INSTITUTO DE IDIOMAS	--	--	--	--	--	--	--	--	1	2	0	0	1	2	0	0	1	2	0	0	0

Fuente: División de Activos Fijos .

Com. = Computadora Imp. = Impresora Fot. = Fotocopiadora Ret.= Retroproyectora Proy. = Proyectora

* Las Decanaturas incluyen laboratorios, departamentos y otras oficinas que dependen de la Facultad correspondiente.

GRAFICO N° 39
EQUIPOS DE COMPUTACION EN REPARTICIONES ACADEMICAS
PERIODO 2014 - 2018

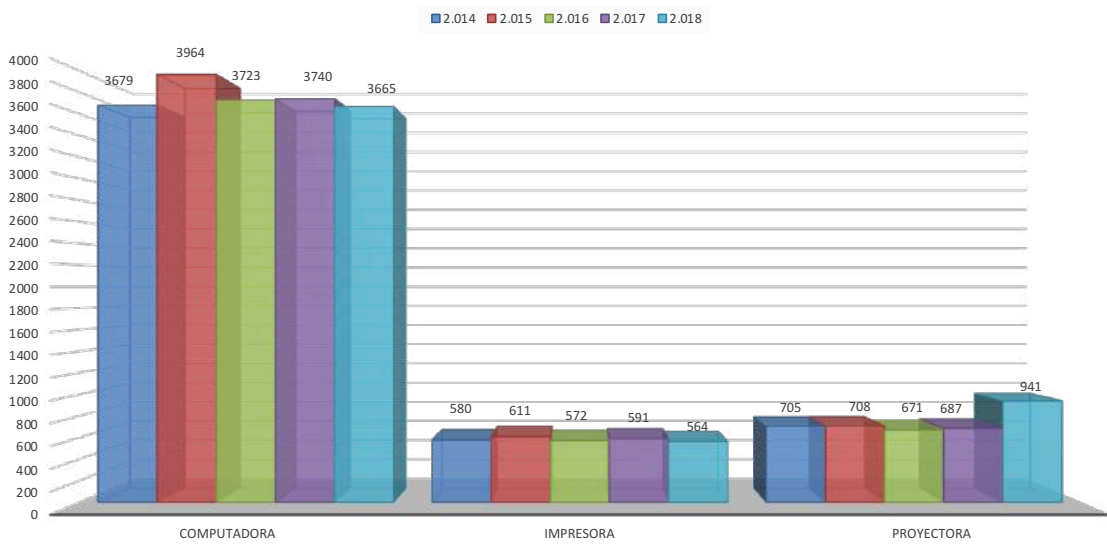
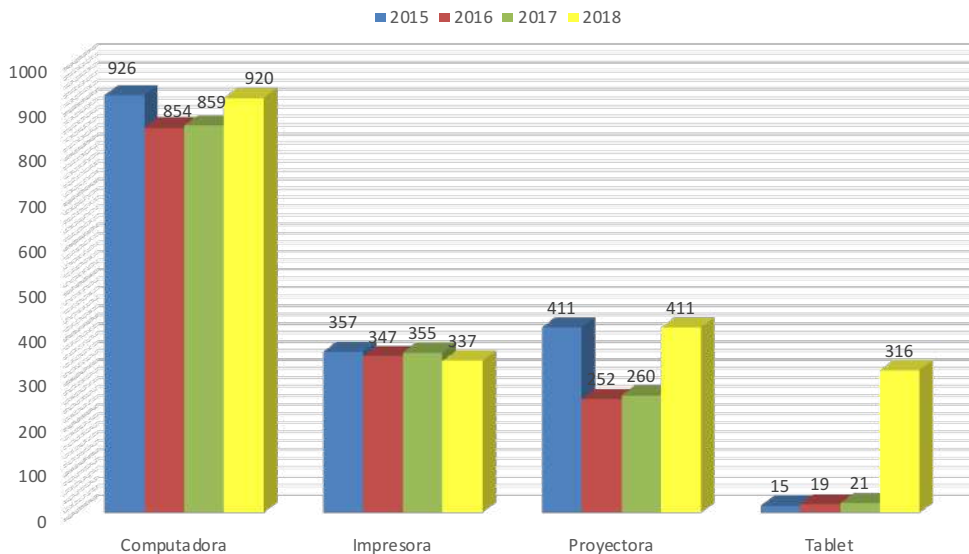


GRAFICO N° 40
EQUIPOS ELECTRONICOS EN REPARTICIONES ADMINISTRATIVAS
PERIODO 2015 - 2018



CUADRO N° 65
UAJMS: RESUMEN INFRAESTRUCTURA ACADEMICA Y ADMINISTRATIVA POR AMBIENTES
(SUPERFICIE EN m2)
GESTION 2018

FACULTADES	Aulas	Laboratorios Gabinetes	Biblio tecas	Oficinas	Dormi torios	Comedor Cocina	Pasillos	Otros	Campos Deportivos	Gabinete	Salón Auditorio	Baños	Vestu.	Depósito	Subtotal
TOTAL	32.494,34	15.961,26	3.002,84	16.771,42	601,96	3.875,49	38.607,62	8.925,12	22.182,39	2.743,49	5.108,83	5.999,04	448,05	2.619,88	159.527,74
HUMANIDADES	1.757,70	348,02	155,30	604,61	-	18,94	1.087,52	436,59	-	152,93	380,96	190,42	-	62,08	5.195,07
CENCIAS ECONOMICAS Y FINANCIERAS	4.447,42	389,72	379,37	1.585,40	-	103,33	2.315,32	67,77	-	270,93	434,51	465,01	1,86	89,66	10.550,30
INTEGRADA DE BERMEJO	420,80	-	36,80	110,30	-	-	186,95	130,04	-	-	87,40	14,40	-	-	986,69
GRAN CHACO	5.995,81	359,67	233,17	2.600,83	7,10	666,71	11.338,05	139,64	474,70	110,90	149,14	1.100,43	91,73	325,90	23.593,78
CAMPUS UNIV. VILLAMONTES	3.561,69	856,22	149,24	768,24	-	10,75	4.566,75	393,83	-	-	462,91	512,16	18,20	72,08	11.372,07
CENCIAS JURIDICAS Y POLITICAS	2.470,94	126,04	79,13	741,10	-	34,15	2.012,30	492,93	608,74	50,08	689,50	139,20	-	31,30	7.475,41
CENCIAS AGRICOLAS Y FORESTALES	1.792,45	1.782,96	797,01	1.778,46	571,36	286,58	3.068,59	2.042,12	3.000,00	199,66	766,58	558,71	-	399,93	17.044,41
CENCIAS Y TECNOLOGIA	7.453,94	8.049,64	225,21	2.637,64	-	696,52	5.945,62	1.740,07	-	1.202,83	1.214,72	1.067,07	30,10	538,35	30.801,71
ODONTOLOGIA	1.206,57	1.876,64	49,45	206,01	-	-	506,98	81,18	700,00	-	160,00	152,94	25,76	90,88	5.056,41
CENCIAS DE LA SALUD	3.063,02	1.668,25	282,99	681,86	-	34,25	2.513,54	503,06	1.200,00	219,10	437,46	260,52	42,00	209,43	11.115,48
COMEDOR UNIVERSITARIO	-	217,99	-	266,54	-	1.752,01	351,30	324,32	-	-	-	151,74	71,12	64,81	3.199,83
SECRETARIA DE EDUCACION CONTINUA	324,00	-	27,20	327,60	-	26,40	370,32	28,00	-	27,20	-	92,80	-	28,80	1.252,32
RECTORADO	-	-	-	1.006,16	-	6,08	261,89	215,13	-	-	-	28,27	-	59,39	1.576,92
NUOVO EDIF. ADMINISTRATIVO	-	-	-	1.419,03	-	24,03	980,12	121,58	-	-	85,74	101,92	-	15,59	2.748,01
ANEXO RECTORADO EX YPFB	-	-	-	250,28	-	-	24,88	-	-	-	-	33,24	-	-	308,40
INMUEBLE CALLE CORRADO	-	-	-	165,45	-	-	51,02	-	-	-	-	7,56	-	-	224,03
CANAL UNIVERSITARIO	-	-	-	184,55	-	-	14,70	13,64	-	218,15	-	20,22	-	19,14	470,40
EL TEJAR	-	281,12	587,97	915,90	-	175,39	1.958,27	778,62	13.800,00	291,71	-	264,14	-	309,90	20.149,03
CASA MOTO MENDEZ	-	-	-	12,72	23,50	-	54,78	46,00	-	-	-	3,30	-	-	140,30
CASA DE LA CULTURA	-	-	-	93,97	-	-	409,55	558,47	-	-	180,00	14,85	14,85	-	1.271,69
GUARDERIA	-	-	-	209,37	-	28,79	589,17	500,83	-	-	-	100,08	22,43	31,60	1.482,27
COLISEO UNIVERSITARIO	-	-	-	48,00	-	-	-	28,00	2.000,00	-	-	50,00	130,00	242,00	2.498,00
GIMNASIO UNIVERSITARIO	-	4,99	-	157,40	-	11,56	-	283,30	398,95	-	59,91	70,06	-	29,04	1.015,21

Elaboración propia en base a datos proporcionados por el Departamento de Infraestructura.

UNIDAD III

INDICADORES INSTITUCIONALES



Con el fin de mostrar los resultados en la UAJMS, referidos al rendimiento académico, administrativo y financiero, se presentan los siguientes indicadores:

- Índice de rendimiento estudiantil
- Relación alumnos inscritos/docentes agrupados a tiempo completo
- Relación alumnos inscritos/graduados
- Relación alumnos inscritos/titulados con grado académico
- Relación alumnos inscritos/títulos en provisión nacional
- Relación alumnos nuevos/alumnos inscritos
- Relación de alumnos Titulados con grado académico/titulados en provisión nacional
- Relación de alumnos inscritos/auxiliares de docencia
- Relación de alumnos inscritos/personal administrativo
- Relación número de libros/ alumnos inscritos
- Relación préstamo de libros/alumnos inscritos
- Relación espacio-aula/alumnos inscritos.

CUADRO No. 66
UAJMS : INDICES DE RENDIMIENTO ESTUDIANTIL PROMEDIO
PERIODO 2014 - 2018
(En porcentaje)

AÑOS RENDIMIENTO	2014			2015			2016			2017			2018		
	APR.	REP.	ABA.	APR.	REP.	ABA.	APR.	REP.	ABA.	APR.	REP.	ABA.	APR.	REP.	ABA.
FACULTADES Y PROGRAMAS															
TOTAL UNIVERSIDAD	52,63	34,02	13,35	56,76	29,62	13,62	56,07	31,07	12,85	55,44	30,88	13,68	55,66	30,70	13,64
FACULTAD DE CIENCIAS JURID. Y POLÍTICAS	55,38	27,60	17,02	54,95	27,26	17,79	57,31	26,01	16,68	62,71	20,37	16,92	62,11	22,64	15,25
DERECHO	55,38	27,60	17,02	54,95	27,26	17,79	57,31	26,01	16,68	62,71	20,37	16,92	62,11	22,64	15,25
FACULTAD DE CIENCIAS ECO. Y FINANCIERAS	54,45	33,57	11,98	60,16	29,03	10,81	56,81	30,31	12,88	57,69	29,42	12,89	55,87	30,47	13,66
ECONOMIA	53,85	28,76	17,39	53,30	27,62	19,08	60,67	26,26	13,07	59,28	28,66	12,07	58,44	28,50	13,06
CONTADURIA PUBLICA	54,73	33,54	11,73	55,25	32,65	12,10	56,93	30,00	13,07	56,88	29,91	13,20	55,75	30,25	14,00
ADMINISTRACION DE EMPRESAS	53,65	35,13	11,22	55,66	31,88	12,46	55,51	32,06	12,43	58,91	28,60	12,48	55,49	31,42	13,09
FACULTAD DE CIENCIAS AGRIC. Y FORESTALES	54,24	32,36	13,40	54,80	31,27	13,93	57,78	28,87	13,35	57,55	32,50	9,95	58,68	29,83	11,49
INGENIERIA AGRONOMICA	57,29	30,29	12,42	56,51	29,74	13,75	62,21	24,63	13,16	63,99	27,33	8,68	61,60	27,53	10,87
INGENIERIA FORESTAL	44,80	37,08	18,12	51,25	32,05	16,70	45,74	38,18	16,09	49,08	39,04	11,88	51,57	35,54	12,89
INGENIERIA EN MEDIO AMBIENTE	60,47	31,80	7,73	53,82	36,17	10,01	57,69	32,41	9,90	44,87	42,96	12,17	55,58	32,21	12,21
FACULTAD DE CIENCIAS Y TECNOLOGIA	38,49	44,78	16,73	39,29	32,20	28,51	39,95	43,23	16,82	42,10	42,14	15,76	42,66	41,76	15,58
INGENIERIA QUIMICA	45,48	41,04	13,48	44,35	37,97	17,68	48,12	38,31	13,57	47,45	40,20	12,35	48,97	39,00	12,03
INGENIERIA CIVIL	34,56	48,27	17,17	35,16	46,61	18,23	35,18	47,94	16,88	37,36	47,27	15,36	38,15	46,48	15,37
INGENIERIA DE ALIMENTOS	41,66	46,52	11,82	54,22	32,33	13,45	53,28	34,77	11,96	57,39	30,45	12,17	56,70	30,79	12,51
INGENIERIA INFORMATICA	42,83	39,08	18,09	41,72	37,07	21,21	43,94	35,70	20,36	43,10	35,76	21,14	43,94	36,92	19,14
ARQUITECTURA	44,45	38,46	17,09	44,97	36,99	18,04	45,80	37,13	17,07	47,83	34,65	17,52	47,32	34,56	18,12
INGENIERIA INDUSTRIAL	--	--	--	--	--	--	34,17	46,82	19,01	45,13	43,85	11,02	44,61	43,39	12,01
FACULTAD DE ODONTOLOGIA	49,11	23,58	27,31	49,60	20,46	29,94	53,13	31,99	14,88	54,90	29,78	15,31	51,99	34,21	13,80
ODONTOLOGIA	49,11	23,58	27,31	49,60	20,46	29,94	53,13	31,99	14,88	54,90	29,78	15,31	51,99	34,21	13,80
FACULTAD DE CIENCIAS DE LA SALUD	54,89	35,73	9,38	51,76	35,00	13,24	49,39	37,65	12,96	52,79	34,30	12,90	54,78	32,19	13,03
ENFERMERIA	63,59	27,87	8,54	60,18	26,39	13,43	58,55	28,72	12,73	60,39	24,90	14,72	60,73	23,32	15,95
ENFERMERIA OBSTETRIZ	81,25	15,38	3,37	95,83	0,00	4,17	0,00	100,00	0,00	--	--	--	--	--	--
BIOQUIMICA	47,46	43,29	9,25	45,88	41,96	12,16	40,09	46,19	13,71	44,87	45,47	9,66	45,98	44,85	9,17
QUIMICA FARMACEUTICA	42,62	45,30	12,08	35,50	46,99	17,51	38,75	48,66	12,59	44,81	42,05	13,14	50,86	38,82	10,32
FACULTAD DE HUMANIDADES	54,05	31,00	14,95	52,66	30,72	16,62	55,53	26,11	18,36	57,20	27,04	15,76	61,79	22,57	15,64
PSICOLOGIA	51,87	32,66	15,47	49,91	33,13	16,96	51,25	28,11	20,65	55,68	27,28	17,05	61,37	22,75	15,88
IDIOMAS	60,45	26,16	13,39	61,07	23,35	15,58	68,59	20,02	11,39	61,15	26,42	12,44	62,86	22,09	15,05
FACULTAD INTEGRADA DE BERMEJO	68,44	23,49	8,07	64,24	24,58	11,18	58,02	30,17	11,81	59,14	28,12	12,74	60,62	28,02	11,36
CONTADURIA PUBLICA	66,32	25,02	8,66	66,67	23,60	9,73	64,91	26,82	8,27	60,63	28,97	10,40	61,56	27,06	11,38
COMERCIO INTERNACIONAL	64,33	24,67	11,00	65,31	23,34	11,35	57,16	30,05	12,80	61,44	26,07	12,49	61,50	28,24	10,26
INGENIERIA DE SISTEMAS	56,50	28,92	14,58	59,59	24,80	15,61	54,19	30,47	15,34	52,37	28,64	18,99	56,45	29,47	14,08
INGENIERIA AGROPECUARIA	56,95	35,95	7,10	39,98	42,67	17,35	43,05	39,94	17,01	55,85	29,31	14,84	60,03	28,72	11,25
TECNICO SUPERIOR EN AGROPECUARIA	67,84	27,83	4,33	71,33	21,69	6,98	39,39	36,36	24,24	--	--	--	--	--	--
DERECHO	99,28	0,14	0,58	99,27	0,18	0,55	--	--	--	--	--	--	--	--	--
FACULTAD DEL GRAN CHACO	59,85	27,59	12,56	61,62	24,47	13,91	60,97	25,92	13,11	64,74	22,06	13,20	63,68	23,02	13,30
CONTADURIA PUBLICA	57,94	27,82	14,24	62,99	22,68	14,33	59,90	26,42	13,68	67,28	21,36	11,36	63,40	23,02	13,58
INGENIERIA COMERCIAL	58,98	27,55	13,47	60,24	23,25	16,51	62,24	23,30	14,46	62,01	22,39	15,60	58,29	26,59	15,12
INGENIERIA INFORMATICA	59,35	27,64	13,01	58,89	24,56	16,55	59,02	25,39	15,59	63,11	21,19	15,71	62,16	20,02	17,82
INGENIERIA SANITARIA Y AMBIENTAL	58,64	29,19	12,17	60,22	28,83	10,95	56,62	30,01	13,37	57,53	27,44	15,03	59,36	25,89	14,75
INGENIERIA AGRONOMICA	62,60	26,12	11,28	63,30	25,34	11,36	57,86	32,70	9,44	62,90	27,21	9,89	65,58	26,69	7,73
INGENIERIA DE RECURSOS HIDRICOS	66,13	26,39	7,48	65,11	25,22	9,67	65,67	24,78	9,55	80,02	15,76	4,23	74,91	17,13	7,96
ADMINISTRACION Y GESTION PUBLICA	67,25	25,48	7,27	62,24	24,03	13,73	68,08	20,25	11,68	68,11	17,11	14,78	69,54	18,84	11,62
FACULTAD INTEGRADA DE VILLAMONTES	53,44	38,07	8,49	51,90	38,36	9,74	48,27	42,59	9,15	48,80	41,10	10,11	51,43	37,52	11,05
MEDICINA VETERINARIA Y ZOOTECNIA	56,69	33,32	9,99	61,45	30,54	8,01	48,62	42,21	9,17	56,06	33,96	9,97	60,88	30,26	8,86
INGENIERIA DE PETROLEO Y GAS NATURAL	54,29	38,30	7,41	52,00	38,04	9,96	48,62	42,21	9,17	48,22	41,37	10,04	49,75	38,06	12,19
INGENIERIA PETROQUIMICA	49,27	42,00	8,73	45,51	43,87	10,62	47,52	43,38	9,11	43,87	46,19	9,94	45,15	42,94	11,91
FACULTAD DE MEDICINA	88,08	10,20	1,72	84,22	13,48	2,30	79,66	18,97	1,37	83,67	14,01	2,32	84,14	13,53	2,33
MEDICINA	88,08	10,20	1,72	84,22	13,48	2,30	79,66	18,97	1,37	83,67	14,01	2,32	84,14	13,53	2,33

Fuente: Departamento de Tecnología de la Información y Comunicación

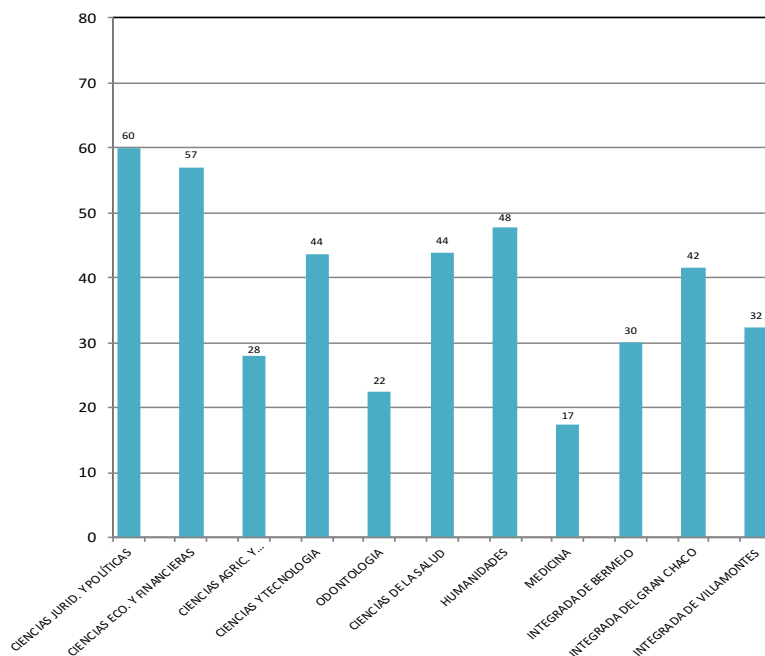
APR = Aprobado REP = Reprobado AB = Abandono

CUADRO No. 67
RELACION MATRICULADOS / DOCENTES REDUCIDOS
A TIEMPO COMPLETO POR FACULTADES
PERIODO 2014 - 2018

FACULTADES	AÑOS				
	2014	2015	2016	2017	2018
TOTAL UNIVERSIDAD	42	45	43	42	41
CIENCIAS JURID. Y POLÍTICAS	56	60	57	60	60
CIENCIAS ECO. Y FINANCIERAS	65	64	63	57	57
CIENCIAS AGRIC. Y FORESTALES	27	27	27	27	28
CIENCIAS Y TECNOLOGIA	44	47	46	43	44
ODONTOLOGIA	20	21	19	20	22
CIENCIAS DE LA SALUD	37	39	40	43	44
HUMANIDADES	50	47	52	50	48
MEDICINA	16	18	17	22	17
INTEGRADA DE BERMEJO	34	35	34	32	30
INTEGRADA DEL GRAN CHACO	25	29	46	43	42
INTEGRADA DE VILLAMONTES	32	34	36	40	32

Fuente : Cuadros No. 22 - 34

GRAFICO No. 34 DEL CUADRO No. 41
RELACION MATRICULADOS / DOCENTES REDUCIDOS
A TIEMPO COMPLETO
GESTION 2018



CUADRO No. 68
 UAJMS: RELACION MATRICULADOS/GRADUADOS POR FACULTADES Y CARRERAS
 PERIODO 2014 - 2018

FACULTADES Y CARRERAS	AÑOS	2014	2015	2016	2017	2018
TOTAL UNIVERSIDAD		17	19	15	14	14
FACULTAD DE CIENCIAS JURID. Y POLÍTICAS		13	13	11	11	10
DERECHO		13	13	11	11	10
FACULTAD DE CIENCIAS ECO. Y FINANCIERAS		14	13	11	11	10
ECONOMIA		13	10	5	13	11
CONTADURIA PUBLICA		13	14	13	11	10
ADMINISTRACION DE EMPRESAS		18	14	10	11	8
FACULTAD DE CIENCIAS AGRIC. Y FORESTALES		13	23	11	12	18
INGENIERIA AGRONOMICA		12	21	10	12	21
INGENIERIA FORESTAL		19	31	18	8	15
INGENIERIA EN MEDIO AMBIENTE		8	25	8	48	14
FACULTAD DE CIENCIAS Y TECNOLOGIA		27	34	23	24	22
INGENIERIA QUIMICA		41	50	21	19	19
INGENIERIA CIVIL		28	33	25	23	19
INGENIERIA DE ALIMENTOS		25	31	22	50	43
TECNOLOGIA DE ALIMENTOS				0	---	--
INGENIERIA INFORMATICA		27	44	29	42	16
ARQUITECTURA		17	32	17	0	26
FACULTAD DE ODONTOLOGIA		15	12	17	15	22
ODONTOLOGIA		15	12	17	15	22
FACULTAD DE CIENCIAS DE LA SALUD		13	19	20	11	11
ENFERMERIA		15	15	17	9	7
ENFERMERIA OBSTETRIZ		3	5	1	---	---
BIOQUIMICA		12	24	12	11	21
QUIMICO FARMACEUTICA		18	39	18	24	22
MEDICINA		---	---	--	--	--
FACULTAD DE HUMANIDADES		12	14	14	17	16
PSICOLOGIA		16	15	17	19	14
IDIOMAS		8	12	10	13	29
FACULTAD DE MEDICINA		11	53	8	3	9
MEDICINA		11	53	8	3	9
FACULTAD INTEGRADA DE BERMEJO		23	23	20	21	19
CONTADURIA PUBLICA		17	15	29	21	17
COMERCIO INTERNACIONAL		14	25	21	23	12
INGENIERIA DE SISTEMAS		25	55	22	17	87
TECNICO SUPERIOR AGROPECUARIO		39	35	1	---	---
FACULTAD DEL GRAN CHACO		40	20	16	13	16
CONTADURIA PUBLICA		40	22	11	15	20
INGENIERIA COMERCIAL		24	18	13	11	11
INGENIERIA EN INFORMATICA		27	13	12	14	13
INGENIERIA AGRONOMICA (EL PALMAR)		31	14	38	9	42
INGENIERIA SANITARIA Y AMBIENTAL		186	35	---	23	11
INGENIERIA DE RECURSOS HIDRICOS		---	47	38	10	11
ADMINISTRACION Y GESTION PUBLICA		---	---	---	---	25
FACULTAD INTEGRADA DE VILLAMONTES		23	4	18	22	14
INGENIERIA DE PETROLEO Y GAS NATURAL		27	18	11	14	9
INGENIERIA PETROQUIMICA		64	25	17	58	167
MEDICINA, VETERINARIA Y ZOOTECNIA		17	11	39	17	9

FUENTE : Cuadros No. 22 - 27

* Datos preliminares

CUADRO No. 69
 UAJMS : RELACION MATRICULADOS / TITULADO CON GRADO ACADEMICO
 PERIODO 2014 - 2018

FACULTADES Y PROGRAMAS	AÑOS	2014	2015	2016	2017	2018
TOTAL UNIVERSIDAD		12,7	16,0	14,6	13,2	12,1
FACULTAD DE CIENCIAS JURID. Y POLÍTICAS		9,3	14,8	11,7	12,1	10,3
DERECHO		9,3	14,8	11,7	12,1	10,3
FACULTAD DE CIENCIAS ECO. Y FINANCIERAS		10,8	12,5	11,7	10,8	8,4
ECONOMIA		10,8	14,3	6,6	14,5	8,8
CONTADURIA PUBLICA		10,5	11,9	15,8	10,8	9,1
ADMINISTRACION DE EMPRESAS		14,4	15,6	11,5	12,7	9,0
FACULTAD DE CIENCIAS AGRIC. Y FORESTALES		11,9	15,4	15,9	11,8	10,6
INGENIERIA AGRONOMICA		11,0	12,8	13,3	10,7	10,2
INGENIERIA FORESTAL		26,0	20,1	23,5	12,7	6,6
INGENIERIA EN MEDIO AMBIENTE		7,7	29,6	22,3	16,1	57,7
FACULTAD DE CIENCIAS Y TECNOLOGIA		21,8	29,3	19,0	22,6	25,0
INGENIERIA QUIMICA		25,2	165,3	19,2	15,7	17,2
INGENIERIA CIVIL		32,3	33,7	23,8	23,7	23,3
INGENIERIA DE ALIMENTOS		16,7	17,7	22,0	25,0	18,3
INGENIERIA INFORMATICA		10,2	15,2	13,4	16,0	18,7
ARQUITECTURA		21,0	32,9	14,1	24,3	35,4
FACULTAD DE ODONTOLOGIA		11,3	14,8	10,4	18,5	30,5
ODONTOLOGIA		11,3	14,8	10,4	18,5	30,5
FACULTAD DE CIENCIAS DE LA SALUD		11,8	11,6	13,4	15,7	12,6
ENFERMERIA		9,8	11,1	11,9	11,9	9,6
ENFERMERIA OBSTETRIZ		1,7	1,1	1,1	0,0	0,0
BIOQUIMICA		16,9	21,1	23,4	22,3	17,0
QUIMICO FARMACEUTICA		49,0	11,5	19,9	21,3	21,5
FACULTAD DE HUMANIDADES		9,5	15,3	12,7	16,3	13,4
PSICOLOGIA		13,2	18,3	13,4	20,2	16,7
IDIOMAS		5,6	10,9	11,0	14,9	12,6
FACULTAD DE MEDICINA		8,7	9,9	7,8	6,8	5,6
MEDICINA		8,7	9,9	7,8	6,8	5,6
FACULTAD INTEGRADA DE BERMEJO		19,4	17,7	24,3	20,9	6,8
CONTADURIA PUBLICA		21,5	13,9	16,8	24,1	34,5
COMERCIO INTERNACIONAL		10,2	19,4	10,3	28,5	23,3
INGENIERIA EN SISTEMAS		29,6	33,0	19,3	33,4	17,3
INGENIERIA AGROPECUARIA		--	--	--	--	45,7
TEC. SUP. AGROPECUARIO		19,7	4,1	--	0,0	0,0
FACULTAD DEL GRAN CHACO		20,2	30,3	22,9	16,4	16,6
CONTADURIA PUBLICA		31,5	35,7	22,7	11,2	18,9
INGENIERIA COMERCIAL		13,3	21,8	22,7	13,8	9,5
INGENIERIA INFORMATICA		13,6	18,7	9,8	11,1	20,7
INGENIERIA AGRONOMICA		186,0	36,9	23,5	29,4	18,6
TECNICO SUPERIOR EN CONSTRUCCIONES CIVILES		6,2	--	--	--	--
INGENIERIA SANITARIA Y AMBIENTAL		186,0	225,5	28,3	22,4	17,4
INGENIERIA EN RECURSOS HIDRICOS		---	---	51,0	71,0	8,8
FACULTAD INTEGRADA DE VILLAMONTES		32,0	22,4	18,0	22,6	18,5
MEDICINA VET. Y ZOOTECNICA (VILLAMONTES)		23,5	9,6	11,0	15,3	17,1
PETROLEO Y GAS NATURAL		26,6	27,0	17,3	23,3	11,3
INGENIERIA PETROQUIMICA		85,7	82,5	38,8	34,6	55,7

FUENTE : Cuadros No. 22 - 29

CUADRO No. 70
 UAJMS : RELACION MATRICULADOS / TITULADOS EN PROVISION NACIONAL
 PERIODO 2014 - 2018

AÑOS	2014	2015	2016	2017	2018
FACULTADES Y PROGRAMAS					
TOTAL UNIVERSIDAD	10,9	15,5	14,0	13,9	12,0
FACULTAD DE CIENCIAS JURID. Y POLÍTICAS	9,6	14,3	11,6	12,6	11,0
DERECHO	9,6	14,3	11,6	12,6	11,0
FACULTAD DE CIENCIAS ECO. Y FINANCIERAS	9,7	12,4	11,4	11,3	9,0
ECONOMIA	11,3	12,8	6,3	11,5	9,0
CONTADURIA PUBLICA	9,8	10,8	15,9	11,4	10,0
ADMINISTRACION DE EMPRESAS	15,6	18,3	9,9	12,9	9,0
FACULTAD DE CIENCIAS AGRIC. Y FORESTALES	12,1	14,4	15,7	10,9	11,0
INGENIERIA AGRONOMICA	9,8	11,6	12,8	9,7	10,0
INGENIERIA FORESTAL	22,0	21,6	25,6	11,5	7,0
INGENIERIA EN MEDIO AMBIENTE	6,3	24,7	22,3	16,1	173,0
FACULTAD DE CIENCIAS Y TECNOLOGIA	21,4	27,5	20,3	22,9	23,0
INGENIERIA QUIMICA	26,6	248,0	45,5	24,3	17,0
INGENIERIA CIVIL	31,2	34,4	25,0	23,3	23,0
INGENIERIA DE ALIMENTOS	13,9	17,7	22,0	25,0	21,0
INGENIERIA INFORMATICA	9,8	12,1	12,8	14,0	21,0
ARQUITECTURA	21,4	29,1	13,6	25,2	33,0
FACULTAD DE ODONTOLOGIA	13,3	14,5	11,7	20,4	28,0
ODONTOLOGIA	13,3	14,5	11,7	20,4	28,0
FACULTAD DE CIENCIAS DE LA SALUD	12,4	11,6	15,3	14,6	12,0
ENFERMERIA	10,6	11,3	15,6	10,7	10,0
ENFERMERIA OBSTETRIZ	1,7	1,0	1,2	--	0,0
BIOQUIMICA	16,9	17,9	20,9	24,1	16,0
QUIMICO FARMACEUTICA	13,5	13,9	20,9	21,3	20,0
FACULTAD DE HUMANIDADES	9,6	15,1	12,8	16,8	15,0
PSICOLOGIA	12,8	18,7	14,5	19,7	16,0
IDIOMAS	5,9	10,2	9,6	13,6	13,0
FACULTAD DE MEDICINA	9,9	8,6	8,0	7,0	6,0
MEDICINA	9,9	8,6	8,0	7,0	6,0
FACULTAD INTEGRADA DE BERMEJO	24,3	32,2	23,0	24,5	8,0
CONTADURIA PUBLICA	28,7	38,5	17,4	23,0	20,0
COMERCIO INTERNACIONAL	11,7	18,1	23,3	28,5	15,0
INGENIERIA EN SISTEMAS	24,7	27,5	24,9	27,8	19,0
TEC. SUP. AGROPECUARIO	19,7	26,5	7,6	--	0,0
FACULTAD DEL GRAN CHACO	23,8	35,6	23,4	22,1	18,0
CONTADURIA PUBLICA	32,6	40,1	23,7	12,8	21,0
INGENIERIA COMERCIAL	14,8	19,6	22,7	52,9	10,0
INGENIERIA INFORMATICA	19,2	33,7	10,1	14,0	19,0
INGENIERIA AGRONOMICA	22,3	25,8	43,6	36,8	11,0
INGENIERIA SANITARIA Y AMBIENTAL	---	225,5	20,9	22,4	19,0
INGENIERIA DE RECURSOS HIDRICOS	---	---	51,0	71,0	9,0
FACULTAD INTEGRADA DE VILLAMONTES	29,8	24,1	16,0	22,6	17,0
MEDICINA VETERINARIA Y ZOOTECNIA	19,6	10,5	9,7	15,3	15,0
INGENIERIA DE PETROLEO Y GAS NATURAL	24,9	31,2	16,6	23,3	11,0
INGENIERIA PETROQUIMICA	128,5	66,0	29,1	34,6	48,0

FUENTE : Cuadros No. 22 - 31

CUADRO No. 71
UAJMS : RELACION ESTUDIANTES NUEVOS MATRICULADOS / ESTUDIANTES MATRICULADOS
PERIODO 2014 - 2018
(En Porcentaje)

FACULTADES Y PROGRAMAS	AÑOS	2014	2015	2016	2017	2018
TOTAL UNIVERSIDAD		22%	22%	20%	19%	18%
FACULTAD DE CIENCIAS JURID. Y POLÍTICAS		22%	24%	19%	20%	18%
DERECHO		22%	24%	19%	20%	18%
FACULTAD DE CIENCIAS ECO. Y FINANCIERAS		23%	21%	19%	16%	16%
ECONOMIA		21%	16%	19%	14%	14%
CONTADURIA PUBLICA		23%	22%	19%	16%	16%
ADMINISTRACION DE EMPRESAS		24%	23%	19%	17%	18%
FACULTAD DE CIENCIAS AGRIC. Y FORESTALES		23%	21%	18%	20%	60%
INGENIERIA AGRONOMICA		23%	21%	19%	21%	17%
INGENIERIA FORESTAL		21%	17%	14%	12%	14%
INGENIERIA EN MEDIO AMBIENTE		25%	30%	22%	31%	15%
FACULTAD DE CIENCIAS Y TECNOLOGIA		18%	17%	17%	15%	14%
INGENIERIA QUIMICA		22%	20%	17%	14%	12%
INGENIERIA CIVIL		17%	17%	15%	11%	9%
INGENIERIA DE ALIMENTOS		29%	21%	21%	17%	25%
INGENIERIA INFORMATICA		18%	16%	15%	17%	14%
ARQUITECTURA		18%	15%	15%	15%	13%
INGENIERIA INDUSTRIAL		---	---	100%	62%	45%
FACULTAD DE ODONTOLOGIA		17%	17%	18%	21%	25%
ODONTOLOGIA		15%	17%	18%	21%	25%
FACULTAD DE CIENCIAS DE LA SALUD		21%	21%	20%	22%	23%
ENFERMERIA		24%	23%	20%	21%	25%
BIOQUIMICA		18%	20%	18%	22%	23%
QUIMICO FARMACEUTICA		20%	18%	24%	25%	20%
FACULTAD DE HUMANIDADES		24%	24%	24%	19%	20%
PSICOLOGIA		25%	20%	24%	17%	19%
IDIOMAS		22%	32%	24%	24%	22%
FACULTAD DE MEDICINA		14%	14%	13%	13%	20%
MEDICINA		14%	14%	13%	13%	20%
FACULTAD INTEGRADA DE BERMEJO		24%	27%	22%	23%	21%
CONTADURIA PUBLICA		23%	28%	22%	18%	19%
COMERCIO INTERNACIONAL		29%	30%	25%	33%	26%
INGENIERIA EN SISTEMAS		22%	24%	27%	19%	26%
INGENIERIA AGROPECUARIA		---	61%	36%	22%	10%
FACULTAD DEL GRAN CHACO		31%	28%	26%	23%	21%
CONTADURIA PUBLICA		23%	24%	24%	24%	24%
INGENIERIA COMERCIAL		22%	25%	21%	21%	18%
INGENIERIA INFORMATICA		24%	20%	23%	22%	23%
INGENIERIA SANITARIA Y AMBIENTAL		40%	30%	23%	22%	11%
INGENIERIA AGRONOMICA		28%	24%	27%	20%	13%
INGENIERIA DE RECURSOS HIDRICOS		38%	28%	26%	18%	18%
PROG. DE ADM Y GESTION PUBLICA		100%	57%	41%	27%	30%
FACULTAD INTEGRADAS DE VILLAMONTES		28%	27%	23%	18%	12%
MEDICINA VETERINARIA Y ZOOTECNIA		32%	25%	29%	28%	18%
INGENIERIA DE PETROLEO Y GAS NATURAL		24%	23%	19%	11%	6%
INGENIERIA PETROQUIMICA		31%	33%	23%	17%	13%

FUENTE : Cuadros No. 24 - 22

CUADRO No. 72
RELACION ESTUDIANTES TITULADOS GRADO ACADÉMICO/TITULADOS PROVISIÓN NACIONAL
PERIODO 2014 - 2018

FACULTADES Y PROGRAMAS	AÑOS	2014	2015	2016	2017	2018
TOTAL UNIVERSIDAD		0,9	1,0	1,1	1,1	1,1
FACULTAD DE CIENCIAS JURID. Y POLÍTICAS		1,0	1,0	1,0	1,0	1,0
DERECHO		1,0	1,0	1,0	1,0	1,0
FACULTAD DE CIENCIAS ECO. Y FINANCIERAS		1,0	1,0	1,0	1,0	1,0
ECONOMIA		1,0	0,9	1,0	0,8	1,0
CONTADURIA PUBLICA		0,9	0,9	1,0	1,1	1,1
TEC. SUP. EN CONTABILIDAD		0,9	2,0	0,8	1,2	4,3
ADMINISTRACION DE EMPRESAS		1,1	1,2	1,2	1,0	1,0
TEC. UNIV. SUPERIOR EN ESTAD. ECONÓMICA		3,3	1,8	0,6	1,4	1,1
FACULTAD DE CIENCIAS AGRIC. Y FOREST.		1,0	0,9	1,0	0,9	1,0
INGENIERIA AGRONOMICA		1,1	0,9	1,0	0,9	1,0
INGENIERIA FORESTAL		0,8	1,1	0,9	0,9	1,0
INGENIERIA EN MEDIO AMBIENTE		1,0	0,8	1,0	1,0	3,0
FACULTAD DE CIENCIAS Y TECNOLOGIA		1,0	0,9	0,9	1,0	1,0
INGENIERIA QUIMICA		1,1	1,5	0,4	1,6	1,0
INGENIERIA CIVIL		1,0	1,0	1,0	1,0	1,0
INGENIERIA DE ALIMENTOS		0,8	1,0	1,0	1,0	1,2
INGENIERIA INFORMATICA		0,9	0,8	1,0	0,9	1,1
ARQUITECTURA		1,0	0,9	1,0	1,0	0,9
TECNOLOGIA DE ALIMENTOS		1,0	1,0	1,0	--	--
TECNICO SUP. EN TOPOGRAFIA (ENTRE RIOS)		2,0	1,0	0,2	--	--
FACULTAD DE ODONTOLOGIA		1,2	1,0	0,9	1,1	0,9
ODONTOLOGIA		1,2	1,0	0,9	1,1	0,9
FACULTAD DE CIENCIAS DE LA SALUD		1,1	1,0	0,9	0,9	1,0
ENFERMERIA		1,1	0,9	0,8	0,9	1,0
ENFERMERIA OBSTETRIZ		1,0	1,0	1,0	--	--
BIOQUIMICA		1,0	0,8	1,1	1,0	1,0
QUIMICO FARMACEUTICA		1,0	1,2	1,0	1,0	0,9
FACULTAD DE HUMANIDADES		1,0	1,0	1,0	1,0	1,1
PSICOLOGIA		1,0	1,0	0,9	1,0	1,0
IDIOMAS		1,1	0,9	1,1	0,9	1,0
TECNICO EN IDIOMAS INGLES Y FRANCES MENCION TURISMO		--	--	--	2,7	5,5
FACULTAD DE MEDICINA		1,1	0,9	1,0	1,0	1,0
MEDICINA		1,1	0,9	1,0	1,0	1,0
FACULTAD INTEGRADA DE BERMEJO		1,2	1,8	1,1	1,2	1,0
TEC. SUP. EN CONTABILIDAD		1,5	1,7	1,0	1,0	0,8
CONTADURIA PUBLICA		1,3	1,4	1,0	1,0	0,6
COMERCIO INTERNACIONAL		1,2	0,9	1,1	1,0	1,7
INGENIERIA EN SISTEMAS		0,8	0,8	0,8	0,8	1,0
TECNICO SUP. AGROPECUARIO (BERMEJO)		1,0	6,5	0,0	3,0	0,3
TEC. SUP. INFORMATICA (BERMEJO)		0,0	0,0	0,0	0,0	1,1
FACULTAD GRAN CHACO		1,1	1,2	1,0	1,3	1,1
TEC. SUP. EN CONTABILIDAD		0,5	0,7	1,3	1,0	1,0
CONTADURIA PUBLICA		1,0	1,5	1,6	1,1	1,1
INGENIERIA COMERCIAL		1,1	0,9	1,0	3,8	1,0
INGENIERIA INFORMATICA		1,4	1,8	1,0	1,3	0,9
INGENIERIA AGRONOMICA		1,7	0,0	0,5	1,3	1,0
TECNICO SUPERIOR EN GESTION TURISTICA		--	0,7	--	--	--
TEC. SUPERIOR EN CONSTRUCCIONES CIVILES		0,9	0,0	0,0	--	--
INGENIERIA SANITARIA Y AMBIENTAL		1,0	0,0	1,4	1,0	1,1
INGENIERIA EN RECURSOS HIDRICOS		--	--	0,5	1,0	1,0
FACULTAD INTEGRADAS DE VILLAMONTES		0,9	1,1	1,1	1,0	0,9
MEDICINA VETERINARIA Y ZOOTECNIA		0,8	1,1	1,1	1,0	0,9
PETROLEO Y GAS NATURAL		0,9	1,2	1,0	1,0	1,0
INGENIERIA PETROQUIMICA		1,5	0,8	1,3	1,0	0,9

FUENTE : Cuadros No. 29 - 31

CUADRO No. 73
UAJMS : RELACION ESTUDIANTES MATRICULADOS / PERSONAL
ADMINISTRATIVO PERMANENTE
PERIODO 2009 - 2018

AÑOS	RELACION
2009	41,4
2010	48,7
2011	47,2
2012	43,8
2013	45,6
2014	41,2
2015	42,3
2016	41,6
2017	42,1
2018	42,2

FUENTE : Cuadros No 22 - 43

CUADRO No. 74
UAJMS : RELACION DOCENTES / PERSONAL ADMINISTRATIVO PERMANENTE
PERIODO 2009 - 2018

AÑOS	RELACION
2009	2,14
2010	2,24
2011	2,26
2012	1,98
2013	2,00
2014	1,67
2015	1,63
2016	1,59
2017	1,56
2018	1,60

FUENTE : Cuadros No. 38 - 42

CUADRO No. 75
UJMS: RELACION ACERVO DE LIBROS / ESTUDIANTES MATRICULADOS
PERIODO 2014 - 2018

BIBLIOTECAS	AÑOS	2014	2015	2016	2017	2018
TOTAL UNIVERSIDAD		2,5	2,4	2,4	2,4	2,5
FAC. CS. JURÍDICAS Y POLÍTICAS		4,7	4,3	4,4	4,4	4,4
DERECHO		4,7	4,3	4,4	4,4	4,4
FAC. CS. ECO. Y FINANCIERAS		1,8	1,7	1,8	1,9	2,0
AUD.ECO.ADM		1,8	1,7	1,8	1,9	2,0
FAC. CS. AGRÍC. Y FORESTALES		6,0	5,7	5,5	5,6	6,2
AGRO. Y FOR.		6,7	6,5	6,4	6,7	7,3
MEDIO AMBIENTE		0,6	0,5	0,5	0,4	0,4
FAC. DE CS. Y TECNOLOGÍA		1,2	1,1	1,1	1,1	1,0
ARQUITECTURA - INGENIERIA CIVIL		0,9	0,8	0,8	0,9	0,9
INGENIERIA QUIMICA		1,7	1,6	1,6	1,6	1,7
INGENIERIA ALIMENTOS		2,1	2,1	2,2	2,2	2,1
INGENIERIA INFORMATICA		1,4	1,4	1,6	1,6	1,6
FAC. DE ODONTOLOGÍA		1,8	2,2	2,3	2,1	
ODONTOLOGIA		1,8	2,2	2,3	2,1	1,9
FAC. CIENCIAS DE LA SALUD		1,5	1,4	1,4	1,3	1,3
ENFERMERIA		1,9	1,9	1,9	1,6	1,6
BIOQUIMICA Y QMCO. FARMACEUTICA		1,1	1,0	1,0	1,0	1,0
FAC. DE HUMANIDADES		6,7	7,1	7,1	7,4	8,3
PSICOLOGIA		2,3	3,2	3,0	3,2	3,2
IDIOMAS		17,1	16,5	18,8	17,9	21,6
FAC. DE MEDICINA		0,6	0,6	0,6	0,6	0,7
MEDICINA		0,6	0,6	0,6	0,6	0,7
FAC. INTEGRADA DE BERMEJO		1,4	1,3	1,3	1,4	1,5
CONTADURIA Y COMERCIO INTERNACIONAL		1,5	1,3	1,3	1,2	1,3
INGENIERIA EN SISTEMAS		1,5	1,4	1,3	1,4	1,3
AGROPECUARIA		2,2	1,8	1,6	2,9	3,4
FAC. CIENCIAS INTEGRADAS DEL GRAN CHACO		1,0	0,9	0,8	0,8	0,8
CONTADURIA PUBLICA		2,2	2,0	1,8	1,8	1,7
INFORMATICA		0,9	0,9	0,9	0,9	0,9
INGENIERIA COMERCIAL		0,1	0,1	0,1	0,1	0,1
INGENIERIA AGRONOMICA		1,8	1,8	1,5	1,5	1,5
FAC. CIENCIAS INTEGRADAS DE VILLAMONTES		0,6	0,5	0,5	0,5	0,5
MEDICINA VETERINARIA Y ZOOTECNIA		1,7	1,7	1,5	1,4	1,5
ING. GAS Y PETROLEO Y PETROQUIMICA		0,2	0,2	0,2	0,1	0,1

FUENTE : Cuadros No. 51 - 22

CUADRO No. 76
UAJMS : RELACION PRESTAMO DE LIBROS / ESTUDIANTES MATRICULADOS
PERIODO 2014 - 2018

BIBLIOTECAS	AÑOS	2014	2015	2016	2017	2018
TOTAL UNIVERSIDAD		1,5	2,1	2,0	1,1	0,5
CS. AGRÍC. Y FORESTALES		0,4	2,2	2,9	1,3	1,0
DE ODONTOLOGÍA		3,3	2,4	1,7	1,8	1,5
CS. JURIDICAS Y POLITICAS		---	---	---	---	0,3
CS. ECONOMICAS Y FINANCIERAS		---	---	---	---	0,3
DE HUMANIDADES		---	---	---	---	1,6
AREA DE CIENCIAS SOCIALES Y ECONOMICAS		2,0	2,0	2,4	1,6	2,0
CS. Y TECNOLOGIA		2,0	1,6	1,9	1,6	0,3
AREA DE SALUD		2,2	1,5	2,7	2,1	0,3
MEDICINA		---	---	---	---	2,6

FUENTE : Cuadros No. 57 - 22

CUADRO No. 77
UAJMS: RELACION ESTUDIANTES MATRICULADOS / AUXILIARES
DE DOCENCIA POR FACULTADES
PERIODO 2014 - 2018

FACULTADES	AÑOS	2014	2015	2016	2017	2018
TOTAL UNIVERSIDAD		40,5	44,9	31,8	55,8	50,3
FACULTAD DE CIENCIAS JURID. Y POLÍTICAS		46,1	45,4	27,8	53,3	56,3
FACULTAD DE CIENCIAS ECO. Y FINANCIERAS		42,1	92,2	56,0	79,9	76,7
FACULTAD DE CIENCIAS AGRIC. Y FORESTALES		12,9	19,9	14,3	30,8	35,9
FACULTAD DE CIENCIAS Y TECNOLOGIA		29,1	32,5	20,3	44,1	31,8
FACULTAD DE ODONTOLOGIA		11,5	19,6	17,5	20,9	19,9
FACULTAD DE CIENCIAS DE LA SALUD		46,2	266,0	82,4	115,7	358,0
FACULTAD DE HUMANIDADES		10,1	24,1	22,1	29,2	31,9
FACULTAD DE MEDICINA		---	131,5	55,1	133,3	97,8
FACULTAD INTEGRADA DE BERMEJO		22,3	30,6	24,3	44,2	30,7
FACULTAD DEL GRAN CHACO		57,9	70,4	101,3	94,4	93,3
FACULTAD INTEGRADA DE VILLAMONTES		66,0	107,2	126,3	27,6	90,5

FUENTE : Cuadros No. 22 - 40

CUADRO No. 78
UAJMS : RELACION MATRICULADOS / NUMERO DE COMPUTADORAS
PERIODO 2014 - 2018

FACULTADES	AÑOS	2014	2015	2016	2017	2018
TOTAL UNIVERSIDAD		5,9	5,9	6,4	7,5	6,4
CS. JURÍD. Y POLÍTICAS		9,6	10,5	9,2	12,1	10,0
CS. ECO. Y FINANCIERAS		7,9	7,9	10,2	11,8	13,1
CS. AGRÍC. Y FORESTALES		4,2	4,4	4,3	4,9	4,3
CIENCIAS Y TECNOLOGÍA		5,9	6,2	6,9	8,1	6,1
ODONTOLOGÍA		4,2	4,3	4,7	8,1	5,7
CIENCIAS DE LA SALUD		7,2	7,3	8,0	10,5	8,4
HUMANIDADES		5,6	5,8	5,0	5,7	4,9
MEDICINA		6,9	6,7	6,8	14,4	6,4
INTEGRADA DE BERMEJO		2,9	1,9	2,0	1,9	1,7
INTEGRADA DEL GRAN CHACO		6,1	7,0	8,7	10,1	8,7
INTEGRADA DE VILLAMONTES		4,5	5,0	5,2	5,7	4,9

FUENTE : Cuadros No. 22 - 60

CUADRO No. 81
UAJMS : RELACION ESPACIO AULA/MATRICULADO
PERIODO 2014 - 2018
(M2/MATRICULADO)

AÑO	2014	2015	2016	2017	2018
	Esp.aula/ matriculado	Esp.aula/ matriculado	Esp.aula/ matriculado	Esp.aula/ matriculado	Esp.aula/ matriculado
FACULTADES Y CARRERAS					
TOTAL UNIVERSIDAD	1,1	1,0	1,0	1,4	1,4
FAC. DE CS. JURÍD. Y POLÍTICAS	1,5	1,3	1,3	1,3	1,3
FAC. DE CS. ECO. Y FINANCIERAS	0,6	0,5	0,5	1,0	1,0
FAC. DE CS. AGRÍC. Y FORESTALES	1,7	1,6	1,6	1,6	1,8
FAC. DE CIENCIAS Y TECNOLOGÍA	1,3	1,3	1,3	1,3	1,3
FAC. DE ODONTOLOGÍA	1,6	1,5	1,6	1,5	1,3
FAC. HUMANIDADES	1,5	1,5	1,5	1,5	1,5
FAC. CIENCIAS DE LA SALUD/MEDICINA	1,3	1,3	1,3	1,2	1,2
INTEGRADA DE BERMEJO	0,4	0,3	0,5	0,4	0,4
INTEGRADA DEL GRAN CHACO	0,5	0,6	0,4	1,8	1,7
INTEGRADA DE VILLAMONTES	1,2	1,1	1,0	3,6	3,9

FUENTE : Cuadros No. 22 - 65

CUADRO No. 82
INDICADORES AÑO 2018

RELACION ALUMNOS MATRICULADOS / DOCENTES REDUCIDOS A TIEMPO COMPLETO	42,0	41,0
RELACION ALUMNOS MATRICULADOS / TITULADO CON GRADO ACADEMICO	13,2	12,1
RELACION ALUMNOS MATRICULADOS / GRADUADOS POR FACULTADES Y CARRERAS	14,0	14,0
RELACION ALUMNOS NUEVOS MATRICULADOS / ALUMNOS MATRICULADOS	19%	18%
RELACION ALUMNOS MATRICULADOS /ALUMNOS TITULADOS EN PROVISION NACIONAL	13,9	12,0
RELACION ESPACIO AULA/ALUMNOS MATRICULADO (m2/No. Alumnos)	1,4	1,4
RELACION ALUMNOS MATRICULADOS / NUMERO DE COMPUTADORAS	7,5	6,4
RELACION PRESTAMO DE LIBROS / ALUMNOS MATRICULADOS	1,1	0,5
RELACION ACERVO DE LIBROS / ALUMNOS MATRICULADOS	2,4	2,5
RELACION DOCENTES / PERSONAL ADMINISTRATIVO	1,6	1,6
RELACION ALUMNOS MATRICULADOS / PERSONAL ADMINISTRATIVO	42,1	42,2
RELACION ALUMNOS MATRICULADOS / AUXILIARES DE DOCENCIA POR FACULTADES	55,8	50,3

Fuente: Elaboración Departamento de Planificación