

# UNIVERSIDAD AUTÓNOMA “JUAN MISAEL SARACHO”



# ESTADÍSTICAS UNIVERSITARIAS 2013 - 2017

**Secretaría de Desarrollo Institucional  
Departamento de Planificación Universitaria**

**Tarija - Bolivia**



## **AUTORIDADES UNIVERSITARIAS**

*M.Sc. Ing. Gonzalo Gandarillas Martínez*  
**RECTOR**

*M.Sc. Lic. Ricardo Colpari Díaz*  
**VICERRECTOR**

*M.Sc. Lic Natanael De La Cruz Gómez*  
**SECRETARIO DE DESARROLLO INSTITUCIONAL**

## **DEPARTAMENTO DE PLANIFICACIÓN**

**Elaboracion Técnica**  
*Ramiro Aparicio Torrico*

**Responsable**  
*M.Sc. Lic Fabiola Corrillo Machicado*  
**Equipo Técnico**  
*M. Sc. Lic. Maribel Gutiérrez Quiroga*  
*Lic. Adriana Figueroa Saldaña*



## **PRESENTACIÓN**

*Si bien la estadística, es una rama de la ciencia matemática, vale la pena resaltar las repercusiones que tiene esta, en el ámbito social, económico y político. Las estadísticas tienen aplicaciones directas y específicas en la vida real ya que toma los números y cifras de diferentes fenómenos económicos y sociales, mediante la recolección de datos, a fin de construir indicadores estadísticos que orientan la toma de decisiones.*

*Las estadísticas tiene una especial importancia en el ámbito de la Educación Superior, ya que generan la información respaldatoria y explicativa, relacionados al comportamiento y conductas de variables en el ámbito académico, Institucional, extensión e investigación.*

*Por la importancia que constituye la información estadística en la UA"JMS", la Secretaría de Desarrollo Institucional a través del Departamento de Planificación Universitaria presenta las "Estadísticas Universitarias para el periodo 2013 - 2017".*

*Publicación anual que reúne información cuantitativa sobre tres componentes de la UA"JMS" (docentes, Alumnos, Administrativos), las mismas que se constituirán en medios e insumos decisivos para mejorar los procesos de planeación, evaluación y toma de decisiones, en el ámbito universitario.*

*La Información estadística consolidada en el presente documento permite conocer: tendencias, detectar problemas y promover la eficiente toma de decisiones, en bien de la institución.*

**M.Sc. Lic Natanael De La Cruz Gómez**  
**SECRETARIO DE DESARROLLO INSTITUCIONAL**

**INDICE DE CUADROS**

<b>UNIDAD I INFORMACION GENERAL: NACIONAL Y DEPARTAMENTAL</b>	<b>13</b>
CUADRO No.1: Bolivia: Organización y Territorio	15
CUADRO No.2: Bolivia: Resultados del Censo Nacional de Población y Vivienda 2001 - 2012 por Departamento y Sexo	16
CUADRO No.3: Bolivia: Proyecciones de Población por área, Según Departamento. Periodo 2018-2020.	17
CUADRO No.4: Tarija: Proyecciones de Población de Ambos Sexos, Según Edad Periodo 2012 – 2020.	18
CUADRO No.5: Bolivia: Base Empresarial Activa por Gestión según Departamento, 2016 – 2017.	20
CUADRO No.6:Tarija: Estudiantes Matriculados en Educación Regular, Según nivel, Grado y Sexo. Periodo 2013 - 2017	21
<b>UNIDAD II UNIVERSIDAD EN CIFRAS: PARTE I ESTUDIANTES UNIVERSITARIOS</b>	
<b>2.1 MODALIDADES DE ACCESO A LA UNIVERSIDAD</b>	<b>23</b>
CUADRO No.7: Estudiantes Inscritos al Curso Pre-Universitario por Facultades y Carreras. Periodo 2013 – 2018	25
CUADRO No.8: Estudiantes Inscritos al Curso Pre-Universitario según Sexo. Periodo 2013 – 2018	26
CUADRO No.9: Estudiantes Inscritos al Curso Pre-Universitario según Tipo de Colegio Periodo 2013 – 2018	28
CUADRO No.10: Estudiantes Inscritos al Curso Pre-Universitario por tipo de Bachillerato Periodo 2013 - 2018	29
CUADRO No.11: Estudiantes Inscritos al Curso Pre-Universitario según su Procedencia Periodo 2013 - 2018	31
CUADRO No.12: Estudiantes Inscritos al Curso Pre-Universitario del Departamento de Tarija por Provincias Periodo 2016 – 2018	32
CUADRO No.13: Estudiantes Inscritos al Curso Pre-Universitario por Aprovechamiento Periodo 2013-2018	33
CUADRO No.14: Estudiantes Inscritos a la Prueba de Suficiencia Académica por Facultades y Carreras Periodo 2013 – 2018	35
CUADRO No.15: Estudiantes Inscritos a la Prueba de Suficiencia Académica por tipo de Colegio y Sexo Periodo 2016 – 2018	36

CUADRO No.16: Estudiantes Inscritos a la Prueba de Suficiencia Académica por Tipo de Bachillerato Periodo 2013 – 2018	38
CUADRO No.17: Estudiantes Inscritos a la Prueba de Suficiencia Académica por Procedencia Periodo 2014 – 2018	39
CUADRO No.18: Estudiantes Inscritos a la Prueba de Suficiencia Académica por Provincias Periodo 2016 – 2018	40
CUADRO No.19: Estudiantes Inscritos a la Prueba de Suficiencia Académica por Aprovechamiento Periodo 2013 – 2018	42
CUADRO No.20: Estudiantes que se inscriben bajo la modalidad de Admisión Especial por carreras y sexo Periodo 2016 – 2018	44
CUADRO No.21: Estudiantes Nuevos Habilitados para Ingresar a la Universidad por Modalidad de Acceso Periodo 2013 – 2018	46
<b>2.2 ESTUDIANTES UNIVERSITARIOS</b>	<b>47</b>
CUADRO No.22: Total de Estudiantes Inscritos por Facultades Periodo 2013 - 2017	49
CUADRO No.23: Estudiantes Inscritos por Sexo. Período 2013 – 2017	51
CUADRO No.24: Estudiantes Nuevos Inscritos por Facultades y Carreras Período 2013 – 2017	53
CUADRO No.25: Estudiantes Nuevos Inscritos por Sexo, Periodo 20113-2017	54
CUADRO No.26: Estudiantes Extranjeros Inscritos según su Nacionalidad Periodo 2016-2017	56
CUADRO No.27: Estudiantes Graduados por Sexo Período 2013-2017	57
CUADRO No.28: Estudiantes Titulados con Grado Académico Período 2013-2017	58
CUADRO No.29: Número de Estudiantes Titulados con Grado Académico por Sexo, Período 2013 – 2017	59
CUADRO No.30: Número de Estudiantes Titulados en Provisión Nacional Período 2013 – 2017	60
CUADRO No.31: Número de Estudiantes Titulados en Provisión Nacional por Sexo. Período 2013 – 2017	61
CUADRO No.32: Becas Comedor por Categorías, Facultades, Carreras Período 2013 – 2017	63
CUADRO No.33: Número de Becas Comedor por Sexo Período 2013-2017	65
<b>PARTE II DOCENTES Y AUXILIARES DE DOCENCIA</b>	<b>67</b>
CUADRO No.34: Número de Docentes Reducidos a Tiempo Completo por Facultades Período 2013-2017	69
CUADRO No.35: Número de Docentes por Facultades Período 2013 – 2017	70
CUADRO No.36: Número Total de Docentes por Departamentos y por Sexo Período 2015-2017	71
CUADRO No.37: Número de Docentes por Dedicación Período 2013 – 2017	72
CUADRO No.38: Cátedras por Condición de Docentes por Facultades. Periodo 2015 – 2017	73
CUADRO No.39: Cátedras por Condición de Docentes por Facultades y Departamento	

Periodo 2015 – 2017	75
CUADRO No.40: Número de Auxiliares de docencia por Sexo, Facultades Período 2013 – 2017	76
<b>PARTE III TRABAJADORES ADMINISTRATIVOS</b>	<b>77</b>
CUADRO No.41: Personal Administrativo Permanente por Niveles. Período 2013 – 2017	79
CUADRO No.42: Personal Administrativo por Niveles y Dedicación Período 2013 – 201	80
CUADRO No.43: Personal Administrativo por Niveles, Dedicación y Sexo Período 2013 – 2017	80
CUADRO No.44: Personal Administrativo Permanente por Reparticiones. Período 2013 – 2017	81
CUADRO No.45: Valor del Punto Período 2008 – 2018	83
CUADRO No.46: Escala Salarial Administrativa – Docente	84
<b>PARTE IV POSTGRADO</b>	<b>85</b>
CUADRO No.47: Programas de Postgrado, Doctorado, Maestrías, Especialidades y Diplomados. Gestión 2016 – 2017	87
CUADRO No.48: Docentes por Programa, Origen, Sexo y Área de Conocimiento Período 2016 – 2017	88
CUADRO No.49: Número de Matriculados por Programa y Sexo Período 2016 – 2017	89
CUADRO No.50: Estudiantes por Programa, Origen, Sexo y Área de Conocimiento Período 2016 – 2017	90
CUADRO No.51: Número de Estudiantes Titulados por Sexo y Programas. Período 2008 – 2017	91
<b>PARTE V BIBLIOTECAS</b>	<b>93</b>
CUADRO No.52 Acervo de Libros de las Bibliotecas, por Facultades. Período 2013 – 2017	95
CUADRO No.53: Incremento del Acervo de libros por Bibliotecas 2013 - 2017	96
CUADRO No.54: Incremento del Acervo de Libros por Origen y Bibliotecas. Período 2013-2017	98
CUADRO No.55: Préstamo de Libros por Bibliotecas Período 2013 – 2017	99
CUADRO No.56 Préstamo de Libros en Sala y Domicilio por Bibliotecas Período 2013 – 2017	99
<b>PARTE VI PROYECTOS</b>	<b>101</b>
CUADRO No.57 Programa de Inversión. Año 2018	102
CUADRO No.58: Proyectos Estudiantiles de Investigación. Período 2016 - 2017	103
<b>PARTE VII PRESUPUESTOS EJECUTADOS: INGRESOS Y EGRESOS</b>	<b>105</b>
CUADRO No.59 Recursos Programados. Año 2017	107
CUADRO No.60: Matrícula Universitaria 2013-2017	108
CUADRO No.61 Valor Matrícula Facultativa 2013-20017	108
CUADRO No.62: Ejecución Presupuestaria de Gastos. Año 2017	109



<b>PARTE VIII EQUIPOS E INFRAESTRUCTURA</b>	111
CUADRO No.63: Equipos de Computación por Reparticiones Administrativas. Período 2014 – 2017	112
CUADRO No.64: Equipos de Computación por Facultades y Carreras Período 2013 – 2017	114
CUADRO No.65: Resumen Infraestructura Académica y Administrativa por Ambientes según su uso. Año 2017	116
<b>UNIDAD III INDICADORES INSTITUCIONALES</b>	117
CUADRO No.66: Índice de Rendimiento Estudiantil Promedio. Período 2013 - 2017	118
CUADRO No.67: Relación Matriculados/Docentes reducidos a Tiempo Completo por Facultades. Período 2013 – 2017	119
CUADRO No.68: Relación Estudiantes Inscritos/Graduados por Facultades y Carreras Período 2013 – 2017	120
CUADRO No.69: Relación Matriculados/Titulados con Grado Académico Período 2013-2017	121
CUADRO No.70: Relación Matriculados/Titulados en Provisión Nacional Período 2013 – 2017	122
CUADRO No.71: Relación Estudiantes Nuevos/Estudiantes Matriculados Período 2013 – 2017	123
CUADRO No.72: Relación Estudiantes Titulados Grado Académico/Titulados Provisión Nacional. Período 2013 – 2017	124
CUADRO No.73: Relación Estudiantes Matriculados/Auxiliares de Docencia por Facultades. Período 2013 – 2017	125
CUADRO No.74: Relación Estudiantes Matriculados/Personal Administrativo Período 2013 – 2017	125
CUADRO No.75: Relación Docentes/Personal Administrativo Período 2013 – 2017	125
CUADRO No.76: Relación Acervo de Libros/Estudiantes Matriculados Período 2013 – 2017	126
CUADRO No.77: Relación Préstamo de libros/Estudiantes Matriculados Período 2013-2017	127
CUADRO No.78: Relación Matriculados/ Número de Computadoras Período 2013-2017	127
CUADRO No.79: Relación Espacio Aula/Estudiantes Matriculados Período 2013-2017	128
CUADRO No.80: Resumen de Indicadores. Año 2017	128

## ÍNDICE DE GRÁFICOS

**INFORMACIÓN GENERAL**

GRAFICO No.1: Bolivia: División de su Territorio por Departamentos	15
GRAFICO No.2: Bolivia. Distribución porcentual de la Población Censo 2012	16
GRAFICO No.3: Bolivia: Base Empresarial Vigente Según Departamento. Periodo 2016 – 2017.	20
GRAFICO No.4: Estudiantes Matriculados en Educación Regular Según Nivel de Grado y Sexo. Periodo 2013-2017	21

**MODALIDADES DE ACCESO A LA UNIVERSIDAD**

GRAFICO No.5: Estudiantes Inscritos al curso Pre-Universitario por Sexo Periodo 2013 - 2018	27
GRAFICO No.6: Curso Pre-Universitario Inscritos Según Tipo de Colegio Periodo 2013 - 2018	27
GRAFICO No.7: Estudiantes Inscritos al curso Pre-Universitario por Origen. Año 2018	30
GRAFICO No.8: Proporción en Estudiantes Inscritos al Curso Pre-Universitario por Provincias de Tarija, Año 2018	30
GRAFICO No.9: Estudiantes Inscritos al Curso Pre-Universitario Inscritos por Tipo de Bachillerato. Periodo 2013 - 2018	34
GRAFICO No.10: Estudiantes Curso Pre-Universitario Inscritos por Aprovechamiento Periodo 2013 – 2018	34
GRAFICO No.11: Porcentaje de Estudiantes Inscritos a la Prueba de Suficiencia Académica por Sexo Periodo 2013 – 2018	37
GRAFICO No.12: Estudiantes Inscritos a la Prueba de Suficiencia Académica por Áreas Periodo 2013 - 2018	37
GRAFICO No.13: Prueba de Suficiencia Académica, Inscritos por Origen. Año 2018	43
GRAFICO No.14 Prueba suficiencia académica, Inscritos por Provincias Tarija. Año 2018	43
GRAFICO No.15: Estudiantes Inscritos a la Prueba Suficiencia Académica por Aprovechamiento. Periodo 2013 – 2018	45
GRAFICO No.16: Total Estudiantes Nuevos Habilitados para Ingresar a la Universidad Periodo 2013 – 2018	49

**ESTUDIANTES UNIVERSITARIOS**

GRAFICO No.17: Participación Porcentual de las Facultades en la Matrícula Universitaria. Año 2017	50
GRAFICO No.18: Número de Estudiantes inscritos por Facultades. Periodo 2013-2017	50
GRAFICO No.19: Estudiantes Matriculados por Sexo. Periodo 2013-2017	52
GRAFICO No.20: Participación Porcentual Estudiantes Nuevos por Facultades. Año 2017	52
GRAFICO No.21: Estudiantes Nuevos Inscritos. Periodo 2013-2017	55
GRAFICO No.22: Número de Estudiantes Nuevos por Sexo.	55
GRAFICO No.23: Estudiantes Graduados por Facultades y Carreras. Periodo 2013-2017	62
GRAFICO No.24: Número de Titulados con Grado Académico y Provisión Nacional. Periodo 2013-2017	62
GRAFICO No.25: Becas Comedor por Facultades y Categoría. Año 2017	64
GRAFICO No.26: Beneficiarios con la Beca Comedor por Sexo. Periodo 2013-2017	64

**DOCENTES Y AUXILIARES DE DOCENTES**

GRAFICO No.27: Número de Docentes por Sexo. Periodo 2013 – 2017	74
GRAFICO No.28: Número de Docentes por Dedicación. Periodo 2013 – 2017	74
GRAFICO No.29: Número de Auxiliares de Docencia por Sexo, Facultades Periodo 2013 – 2017	76

**TRABAJADORES ADMINISTRATIVOS**

GRAFICO No.30: Personal Administrativo por Condición 2013 – 2017	82
GRAFICO No.31: Número de Personal Administrativo Permanente por Niveles y Sexo. Año 2017	82
GRAFICO No.32: Valor del Punto Periodo 2010 – 2018	83

**BIBLIOTECAS**

GRAFICO No.33: Acervo de Libros Número de Libros. Periodo 2013 – 2017	97
GRAFICO No.34: Préstamo de Libros por Facultades. Año 2017	97

**FINANZAS Y PRESUPUESTO**

GRAFICO No.35: Recursos Programados. Año 2017	107
GRAFICO No.36: Ejecución Presupuestaria por Unidades. Año 2017	109

**EQUIPOS E INFRAESTRUCTURA**

GRAFICO No.37: Equipos de Computación en Reparticiones Académicas. Periodo 2013 – 2017	113
GRAFICO No.38: Equipos de Computación en Reparticiones Administrativas. Periodo 2014- 2017	113

**ÍNDICADORES**

GRAFICO No.39: Relación Matriculados/Docentes Reducidos a Tiempo Completo Por Facultades 2013-2017	119
--	-----

## UAJMS: OFERTA ACADÉMICA

FACULTAD	CARRERAS	PROGRAMAS	DIPLOMA ACADÉMICO	TÍTULO EN PROVISIÓN NACIONAL
CIENCIAS AGRÍCOLAS Y FORESTALES	INGENIERÍA AGRONÓMICA		Licenciado en Ingeniería Agronómica	INGENIERO AGRÓNOMO
	INGENIERÍA FORESTAL		Licenciado en Ingeniería Forestal	INGENIERO FORESTAL
	INGENIERÍA EN MEDIO AMBIENTE		Licenciado en Ingeniería en Medio Ambiente	INGENIERO EN MEDIO AMBIENTE
CIENCIAS ECONÓMICAS Y FINANCIERAS	ADMINISTRACIÓN DE EMPRESAS		Licenciado en Administración	ADMINISTRADOR
	CONTADURÍA PÚBLICA		Licenciado en Contaduría Pública	CONTADOR PÚBLICO AUTORIZADO
	CONTABILIDAD GENERAL (Carrera Intermedia de Contaduría Pública)		Técnico Universitario Superior en Contabilidad	CONTADOR GENERAL
	ECONOMÍA		Licenciado en Economía	ECONOMISTA
	ESTADÍSTICA ECONÓMICA (Carrera Intermedia de Economía)		Técnico Universitario Superior en Estadística Económica	TÉCNICO UNIVERSITARIO SUPERIOR EN ESTADÍSTICA ECONÓMICA
CIENCIAS JURÍDICAS Y POLÍTICAS	DERECHO		Licenciado en Derecho	ABOGADO
HUMANIDADES	PSICOLOGÍA		Licenciado en Psicología	PSICOLOGO
	IDIOMAS		Licenciado en Idioma Inglés y Francés	LICENCIADO EN IDIOMAS INGLÉS Y FRANCÉS
CIENCIAS Y TECNOLOGÍA	INGENIERÍA CIVIL		Licenciado en Ingeniería Civil	INGENIERO CIVIL
	INGENIERÍA QUÍMICA		Licenciado en Ingeniería Química	INGENIERO QUÍMICO
	INGENIERÍA DE ALIMENTOS		Licenciado en Ingeniería de Alimentos	INGENIERO DE ALIMENTOS
	TECNOLOGÍA DE ALIMENTOS		Técnico Universitario Superior en Alimentos	TÉCNICO UNIVERSITARIO SUPERIOR EN ALIMENTOS
	INGENIERÍA INFORMÁTICA		Licenciado en Ingeniería Informática	INGENIERO INFORMÁTICO
	ARQUITECTURA Y URBANISMO		Licenciado en Arquitectura y Urbanismo	ARQUITECTO URBANISTA
	INGENIERÍA INDUSTRIAL		Licenciado en Ingeniería Industrial	INGENIERO INDUSTRIAL
	ODONTOLOGÍA	ODONTOLOGÍA		Licenciado en Odontología
CIENCIAS DE LA SALUD	ENFERMERÍA		Licenciado en Enfermería	LICENCIADO EN ENFERMERÍA
	BIOQUÍMICA		Licenciado en Bioquímica	BIOQUÍMICO
	QUÍMICO FARMACÉUTICA		Licenciado en Químico Farmacéutico	QUÍMICO FARMACEUTICO
MEDICINA	MEDICINA		Médico Cirujano	MÉDICO CIRUJANO
FACULTAD CIENCIAS INTEGRADAS DE BERMEJO (PROVINCIA: ARCE - "BERMEJO")	CONTADURÍA PÚBLICA		Licenciado en Contaduría Pública	CONTADOR PÚBLICO AUTORIZADO
	CONTABILIDAD GENERAL (Carrera Intermedia de Contaduría Pública)		Técnico Universitario Superior en Contabilidad	CONTADOR GENERAL
	COMERCIO INTERNACIONAL		Licenciado en Comercio Internacional	LICENCIADO EN COMERCIO INTERNACIONAL
	INGENIERÍA DE SISTEMAS		Licenciado en Ingeniería de Sistemas	INGENIERO DE SISTEMAS
	INGENIERÍA AGROPECUARIA		Lic. En Ingeniería Agropecuaria	INGENIERO AGROPECUARIO
		DERECHO	Licenciado en Derecho	ABOGADO
FACULTAD CIENCIAS INTEGRADAS DEL GRAN CHACO (PROVINCIA: GRAN CHACO - "YACUIBA")	CONTADURÍA PÚBLICA		Licenciado en Contaduría Pública	CONTADOR PÚBLICO AUTORIZADO
	CONTABILIDAD GENERAL (Carrera Intermedia de Contaduría Pública)		Técnico Universitario Superior en Contabilidad	CONTADOR GENERAL
	INGENIERÍA INFORMÁTICA		Licenciado en Ingeniería Informática	INGENIERO INFORMÁTICO
	INGENIERÍA COMERCIAL		Licenciado en Ingeniería Comercial	INGENIERO COMERCIAL
	INGENIERÍA AGRONÓMICA		Licenciado en Ingeniería Agronómica	INGENIERO AGRÓNOMO
	INGENIERÍA SANITARIA Y AMBIENTAL		Licenciado en Ingeniería Sanitaria y Ambiental	INGENIERO EN SANITARIA Y AMBIENTAL
	INGENIERÍA EN RECURSOS HÍDRICOS		Licenciado en Ingeniería en Recursos Hídricos	INGENIERO EN RECURSOS HÍDRICOS
	ADMINISTRACION Y GESTION PUBLICA		Licenciado en Administración y Gestión Pública	GESTOR PUBLICO
FACULTAD CIENCIAS INTEGRADAS DE VILLA MONTES (PROVINCIA: GRAN CHACO - "VILLA MONTES")	INGENIERÍA PETROQUÍMICA		Licenciado en Ingeniería Petroquímica	INGENIERO PETROQUÍMICO
	INGENIERÍA DE PETRÓLEO Y GAS NATURAL		Licenciado en Ing. de Petróleo y Gas Natural	INGENIERO EN PETRÓLEO Y GAS NATURAL
	MEDICINA VETERINARIA Y ZOOTECNIA		Licenciado en Medicina Veterinaria y Zootecnia	MÉDICO VETERINARIO ZOOTECNISTA

# UNIDAD I

## INFORMACIÓN GENERAL: NACIONAL Y DEPARTAMENTAL



### **Bolivia:** Organización y territorio

- Superficie, % nacional de la superficie en Tarija, Número de Provincias, Municipios y cantones.
- Resultados del Censo Nacional de Población y Vivienda
- Base empresarial activa por gestión y departamentos




**CUADRO No. 1**  
**BOLIVIA: ORGANIZACIÓN Y TERRITORIO**

DEPARTAMENTO	SUPERFICIE Km2	% NACIONAL	PROVINCIAS	MUNICIPIOS	CANTONES
BOLIVIA	1,098,581	100	112	311	1,384
CHUQUISACA	51,524	5	10	28	100
LA PAZ	133,985	12	20	75	438
COCHABAMBA	55,631	5	16	44	145
ORURO	53,588	5	16	34	160
POTOSI	118,218	11	16	38	241
TARIJA	37,623	3	6	11	82
SANTA CRUZ	370,621	34	15	47	143
BENI	213,564	19	8	19	43
PANDO	63,827	6	5	15	32

Fuente: Plan Departamental de Ordenamiento Territorial de Tarija (PDOT)

**GRÁFICO N° 1**  
**BOLIVIA: DIVISIÓN DE SU TERRITORIO POR DEPARTAMENTOS**

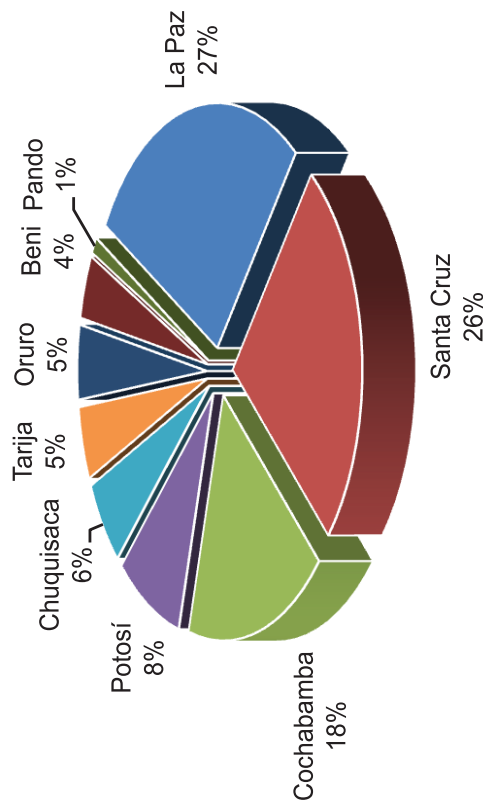


**CUADRO N° 2**  
**BOLIVIA: RESULTADOS DEL CENSO NACIONAL DE POBLACIÓN Y VIVIENDA 2001 - 2012**  
**POR DEPARTAMENTO Y SEXO**

Departamento	CENSO 2001				CENSO 2012			
	Mujeres	Hombres	Total	%	Mujeres	Hombres	Total	%
La Paz	1,185,067	1,164,818	2,349,885	49.57%	1,375,377	1,343,967	2,719,344	49.42%
Santa Cruz	1,004,249	1,025,222	2,029,471	50.52%	1,311,573	1,346,189	2,657,762	50.65%
Cochabamba	736,558	719,153	1,455,711	49.40%	893,373	869,388	1,762,761	49.32%
Potosí	363,463	345,550	708,695	48.73%	417,271	410,822	828,093	49.61%
Chuquisaca	270,918	260,604	531,522	49.03%	295,473	285,874	581,347	49.17%
Tarija	195,921	195,305	391,226	49.92%	242,400	241,118	483,518	49.87%
Oruro	197,091	195,360	392,769	49.78%	249,769	244,818	494,587	49.50%
Beni	173,623	188,898	362,521	52.11%	204,488	217,520	422,008	51.54%
Pando	23,585	28,940	52,525	55.10%	50,685	59,751	110,436	54.10%
<b>BOLIVIA</b>	<b>4,150,475</b>	<b>4,123,850</b>	<b>8,274,325</b>	<b>49.84%</b>	<b>5,040,409</b>	<b>5,019,447</b>	<b>10,059,856</b>	<b>49.93%</b>

Datos proporcionados por el Instituto Nacional de Estadística

**GRAFICO N° 2**  
**BOLIVIA: DISTRIBUCIÓN PORCENTUAL DE LA POBLACIÓN CENSO 2012**





Cuadro N° 3  
BOLIVIA: PROYECCIONES DE POBLACIÓN POR ÁREA, SEGÚN  
DEPARTAMENTO, 2018 - 2020

DEPARTAMENTO	2018			2019			2020		
	TOTAL	Urbana	Rural	TOTAL	Urbana	Rural	TOTAL	Urbana	Rural
TOTAL	11.307.314	7.848.776	3.458.538	11.469.896	7.998.346	3.471.550	11.633.371	8.148.497	3.484.874
Chuquisaca	626.318	315.9	310.418	631.608	320.648	310.96	637.013	325.476	311.537
La Paz	2.883.494	1.942.946	940.548	2.904.996	1.960.982	944.014	2.926.996	1.979.343	947.653
Cochabamba	1.971.523	1.375.245	596.278	1.999.933	1.401.372	598.561	2.028.639	1.427.732	600.907
Oruro	538.199	352.93	185.269	544.608	358.665	185.943	551.116	364.463	186.653
Potosí	887.497	375.363	512.134	894.466	381.165	513.301	901.555	387.036	514.519
Tarija	563.342	379.821	183.521	573.331	388.723	184.608	583.33	397.622	185.708
Santa Cruz	3.224.662	2.675.597	549.065	3.297.483	2.745.406	552.077	3.370.059	2.815.014	555.045
Beni	468.18	348.529	119.651	474.257	354.258	119.999	480.308	359.974	120.334
Pando	144.099	82.445	61.654	149.214	87.127	62.087	154.355	91.837	62.518

Fuente :Anuario 2016 INE

**CUADRO N° 4**  
**TARIJA: PROYECCIONES DE POBLACIÓN DE AMBOS SEXOS, SEGÚN EDAD**  
**PERIODO 2012-2020**

EDAD	2012	2013	2014	2015	2016	2017	2018	2019	2020
Total	503,608	513,512	523,459	533,429	543,405	553,373	563,342	573,331	583,330
0-4	57,374	58,506	59,471	60,189	60,573	60,526	60,494	60,432	60,358
0	12,096	12,059	12,080	12,078	12,061	12,030	12,008	12,001	11,988
1	11,687	12,093	12,059	12,084	12,086	12,071	12,043	12,023	12,020
2	11,387	11,710	12,116	12,085	12,110	12,113	12,101	12,076	12,052
3	11,177	11,424	11,747	12,151	12,120	12,148	12,151	12,138	12,116
4	11,027	11,220	11,469	11,791	12,196	12,164	12,191	12,194	12,182
5-9	53,520	54,316	55,117	55,999	57,053	58,374	59,505	60,472	61,192
5	10,917	11,073	11,265	11,514	11,836	12,238	12,209	12,235	12,239
6	10,822	10,961	11,117	11,309	11,557	11,880	12,280	12,252	12,276
7	10,721	10,868	11,005	11,162	11,354	11,602	11,924	12,324	12,297
8	10,599	10,767	10,916	11,052	11,208	11,399	11,648	11,967	12,367
9	10,461	10,647	10,814	10,962	11,098	11,255	11,444	11,694	12,013
10-14	51,242	51,439	51,933	52,636	53,438	54,261	55,068	55,879	56,774
10	10,319	10,491	10,675	10,844	10,993	11,130	11,286	11,476	11,726
11	10,209	10,327	10,502	10,688	10,856	11,004	11,146	11,303	11,493
12	10,168	10,220	10,339	10,514	10,702	10,873	11,021	11,164	11,321
13	10,218	10,178	10,232	10,350	10,527	10,717	10,887	11,037	11,182
14	10,328	10,223	10,185	10,240	10,360	10,537	10,728	10,899	11,052
15-19	52,395	51,905	51,272	50,648	50,243	50,181	50,497	51,108	51,926
15	10,468	10,274	10,173	10,142	10,201	10,324	10,509	10,702	10,877
16	10,570	10,353	10,165	10,073	10,051	10,117	10,246	10,442	10,642
17	10,590	10,450	10,244	10,064	9,980	9,966	10,041	10,177	10,381
18	10,483	10,468	10,336	10,139	9,967	9,893	9,887	9,973	10,114
19	10,284	10,360	10,354	10,230	10,044	9,881	9,814	9,814	9,912
20-24	48,258	48,657	49,122	49,547	49,776	49,736	49,430	48,981	48,541
20	10,054	10,164	10,248	10,249	10,130	9,953	9,797	9,737	9,744
21	9,836	9,936	10,050	10,141	10,148	10,034	9,866	9,714	9,662
22	9,630	9,717	9,823	9,944	10,042	10,053	9,944	9,787	9,638
23	9,450	9,510	9,604	9,716	9,843	9,947	9,965	9,862	9,711
24	9,288	9,330	9,397	9,497	9,613	9,749	9,858	9,881	9,786
25-29	43,674	44,475	45,148	45,721	46,231	46,694	47,205	47,776	48,303
25	9,119	9,217	9,264	9,335	9,441	9,561	9,701	9,813	9,840
26	8,931	9,102	9,202	9,250	9,324	9,430	9,554	9,697	9,811
27	8,741	8,912	9,083	9,186	9,238	9,314	9,422	9,549	9,693
28	8,543	8,720	8,895	9,068	9,172	9,228	9,306	9,416	9,547
29	8,340	8,524	8,704	8,882	9,056	9,161	9,222	9,301	9,412
30-34	38,530	39,670	40,755	41,789	42,766	43,693	44,522	45,228	45,834
30	8,132	8,339	8,523	8,704	8,885	9,062	9,164	9,227	9,310
31	7,924	8,150	8,357	8,543	8,721	8,902	9,081	9,185	9,246
32	7,709	7,942	8,169	8,374	8,562	8,740	8,921	9,099	9,204
33	7,492	7,727	7,961	8,188	8,392	8,580	8,759	8,938	9,117
34	7,273	7,512	7,745	7,980	8,206	8,409	8,597	8,779	8,957
35-39	32,949	34,231	35,479	36,686	37,875	39,042	40,162	41,242	42,270

35	7,053	7,294	7,532	7,765	8,001	8,227	8,429	8,617	8,797
36	6,831	7,079	7,318	7,553	7,786	8,023	8,246	8,449	8,637
37	6,600	6,854	7,103	7,343	7,575	7,805	8,045	8,265	8,470
38	6,356	6,625	6,877	7,126	7,367	7,598	7,826	8,066	8,283
39	6,109	6,379	6,649	6,899	7,146	7,389	7,616	7,845	8,083
40-44	27,001	28,195	29,444	30,730	32,025	33,314	34,580	35,803	36,991
40	5,859	6,127	6,395	6,663	6,913	7,157	7,403	7,626	7,857
41	5,619	5,869	6,135	6,401	6,669	6,919	7,161	7,408	7,629
42	5,388	5,627	5,877	6,143	6,407	6,674	6,923	7,165	7,412
43	5,169	5,397	5,634	5,882	6,149	6,411	6,677	6,924	7,167
44	4,966	5,175	5,403	5,641	5,887	6,153	6,416	6,680	6,926
45-49	22,143	22,945	23,842	24,828	25,885	26,999	28,173	29,401	30,665
45	4,763	4,970	5,178	5,404	5,641	5,887	6,151	6,413	6,676
46	4,573	4,758	4,963	5,173	5,398	5,633	5,877	6,142	6,404
47	4,402	4,567	4,754	4,955	5,164	5,387	5,625	5,868	6,129
48	4,262	4,396	4,558	4,746	4,946	5,156	5,376	5,612	5,856
49	4,143	4,254	4,389	4,550	4,736	4,936	5,144	5,366	5,600
50-54	18,998	19,544	20,067	20,609	21,208	21,899	22,680	23,563	24,525
50	4,036	4,137	4,247	4,382	4,541	4,727	4,926	5,132	5,353
51	3,929	4,026	4,127	4,234	4,371	4,527	4,713	4,911	5,119
52	3,812	3,914	4,011	4,113	4,219	4,357	4,514	4,699	4,894
53	3,683	3,799	3,900	3,996	4,100	4,205	4,341	4,496	4,680
54	3,538	3,668	3,782	3,884	3,977	4,083	4,186	4,325	4,479
55-59	15,636	16,221	16,820	17,409	17,991	18,543	19,078	19,587	20,126
55	3,399	3,521	3,651	3,765	3,867	3,958	4,066	4,166	4,307
56	3,263	3,381	3,503	3,632	3,745	3,846	3,936	4,044	4,144
57	3,130	3,242	3,360	3,482	3,609	3,721	3,823	3,914	4,018
58	2,991	3,109	3,218	3,335	3,458	3,585	3,694	3,796	3,889
59	2,853	2,968	3,088	3,195	3,312	3,433	3,559	3,667	3,768
60-64	12,416	12,842	13,329	13,872	14,424	14,986	15,549	16,123	16,695
60	2,714	2,830	2,943	3,061	3,168	3,284	3,406	3,528	3,637
61	2,577	2,688	2,803	2,916	3,030	3,138	3,252	3,375	3,496
62	2,461	2,551	2,661	2,774	2,886	2,999	3,108	3,220	3,340
63	2,370	2,432	2,521	2,630	2,745	2,854	2,963	3,073	3,185
64	2,294	2,341	2,401	2,491	2,595	2,711	2,820	2,927	3,037
65-69	10,263	10,515	10,735	10,949	11,207	11,535	11,941	12,407	12,912
65	2,227	2,259	2,307	2,366	2,455	2,558	2,672	2,780	2,885
66	2,159	2,189	2,222	2,269	2,328	2,414	2,517	2,629	2,737
67	2,072	2,118	2,147	2,180	2,227	2,286	2,371	2,474	2,581
68	1,963	2,028	2,074	2,104	2,137	2,183	2,243	2,326	2,430
69	1,842	1,921	1,985	2,030	2,060	2,094	2,138	2,198	2,279
70-74	7,524	7,832	8,181	8,536	8,867	9,150	9,390	9,600	9,803
70	1,715	1,799	1,878	1,940	1,984	2,014	2,048	2,093	2,152
71	1,595	1,674	1,753	1,832	1,895	1,937	1,968	2,001	2,046
72	1,489	1,554	1,632	1,709	1,785	1,850	1,889	1,918	1,952
73	1,400	1,449	1,513	1,586	1,663	1,737	1,799	1,838	1,868
74	1,325	1,356	1,405	1,469	1,540	1,612	1,686	1,750	1,785
75-79	5,517	5,647	5,778	5,928	6,111	6,342	6,611	6,917	7,238
75	1,252	1,280	1,309	1,359	1,420	1,490	1,562	1,630	1,695
76	1,181	1,201	1,230	1,258	1,306	1,366	1,433	1,506	1,572
77	1,106	1,131	1,151	1,179	1,208	1,254	1,312	1,377	1,448
78	1,028	1,058	1,082	1,102	1,128	1,156	1,202	1,258	1,321
79	950	977	1,006	1,030	1,049	1,076	1,102	1,146	1,202
80+	6,168	6,572	6,966	7,353	7,732	8,098	8,457	8,812	9,177

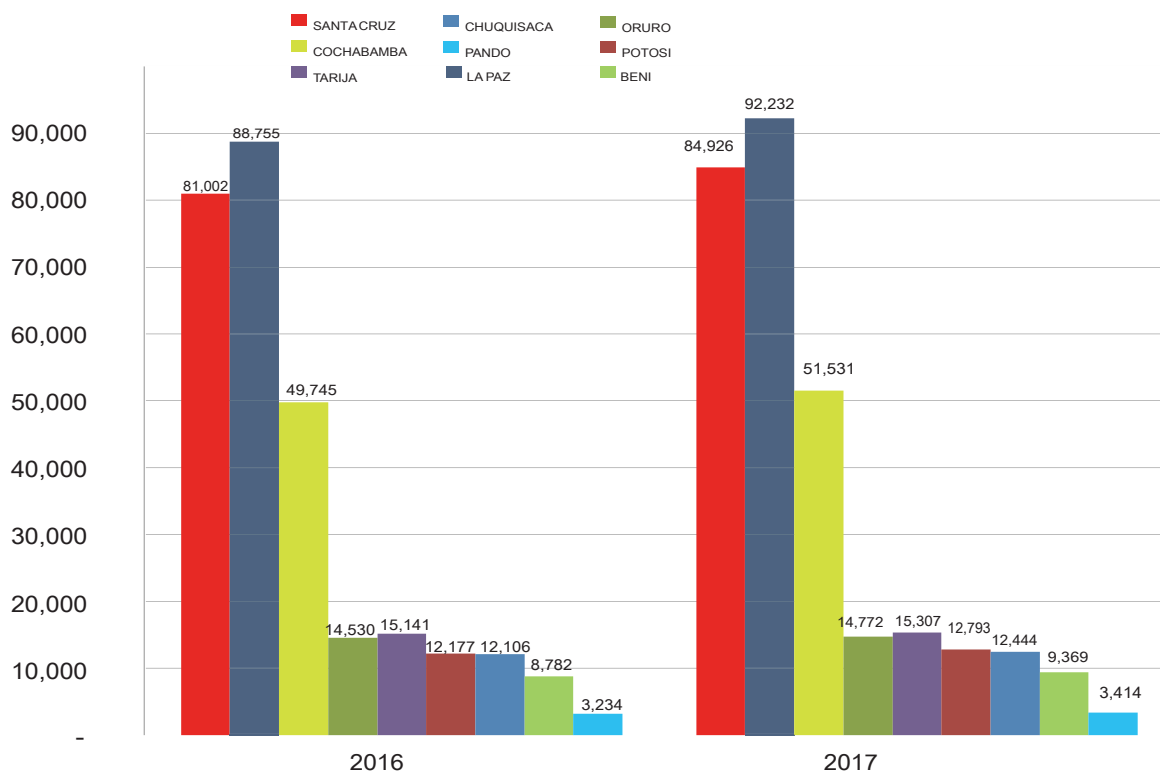
Fuente: INSTITUTO NACIONAL DE ESTADÍSTICA

**CUADRO N° 5**  
**BOLIVIA: BASE EMPRESARIAL VIGENTE POR GESTION SEGÚN DEPARTAMENTO**  
**PERIODO 2016 - 2017**

DEPARTAMENTO	2016	%	2017	%	CRECIMIENTO	
					En Cantidad	En Porcentaje
LA PAZ	88,755	31.09%	92,232	31.08%	3,477	3.92%
SANTA CRUZ	81,002	28.37%	84,926	28.62%	3,924	4.84%
COCHABAMBA	49,745	17.43%	51,531	17.36%	1,786	3.59%
TARIJA	15,141	5.30%	15,307	5.16%	166	1.10%
ORURO	14,530	5.09%	14,772	4.98%	242	1.67%
POTOSI	12,177	4.27%	12,793	4.31%	616	5.06%
CHUQUISACA	12,106	4.24%	12,444	4.19%	338	2.79%
BENI	8,782	3.08%	9,369	3.16%	587	6.68%
PANDO	3,234	1.13%	3,414	1.15%	180	5.57%
<b>TOTAL</b>	<b>285,472</b>	<b>100%</b>	<b>296,788</b>	<b>100.00%</b>	<b>11,316</b>	<b>3.96%</b>

Fuente: FUNDEMPRESA

**GRAFICO N° 3 DEL CUADRO N° 5**  
**BOLIVIA: BASE EMPRESARIAL VIGENTE SEGUN DEPARTAMENTO PERIODO 2016 - 2017**

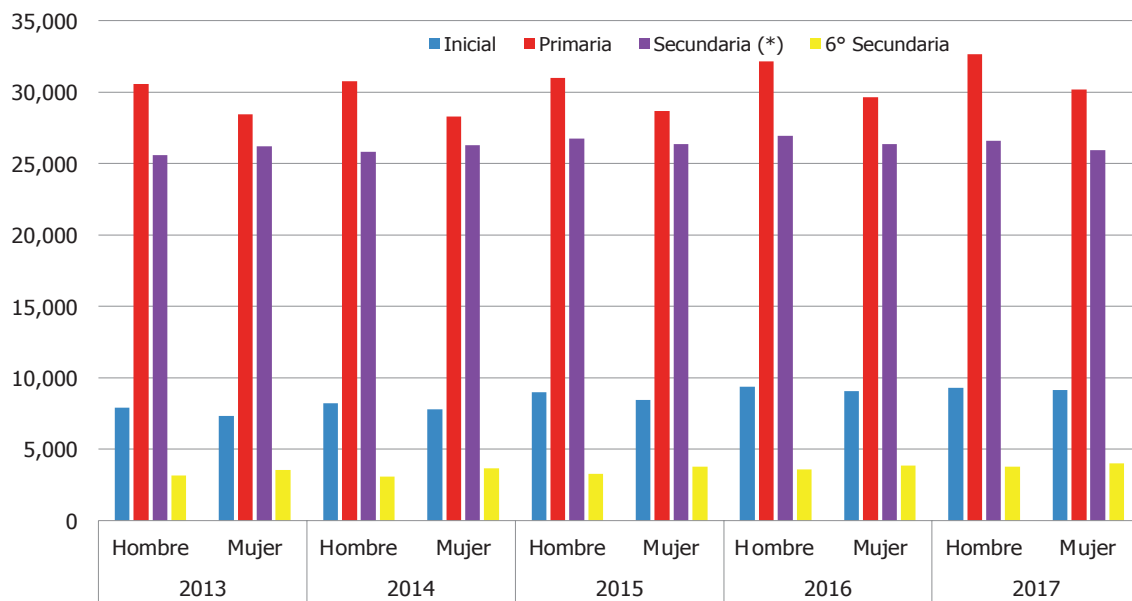


**CUADRO No. 6**  
**TARIJA: ESTUDIANTES MATRICULADOS EN EDUCACIÓN REGULAR SEGÚN NIVEL,**  
**GRADO Y SEXO**  
**PERIODO 2013 - 2017**

GRADO	2013		2014		2015		2016		2017	
	Hombre	Mujer	Hombre	Mujer	Hombre	Mujer	Hombre	Mujer	Hombre	Mujer
Inicial	7,898	7,310	8,228	7,785	8,977	8,457	9,379	9,052	9,282	9,144
Primaria	30,572	28,434	30,779	28,302	30,974	28,684	32,157	29,658	32,633	30,199
Secundaria (*)	25,570	26,210	25,825	26,282	26,733	26,360	26,934	26,367	26,580	25,921
6° Secundaria	3,163	3,546	3,064	3,648	3,284	3,778	3,586	3,850	3,779	4,011

FUENTE: Ministerio de Educación  
 (\*) Incluye alumnos de 6° de Secundaria

**GRAFICO No 4 DEL CUADRO No. 6**





# UNIDAD II UNIVERSIDAD EN CIFRAS:

## PARTE I ESTUDIANTES UNIVERSITARIOS



### 2.1 MODALIDADES DE ACCESO A LA UNIVERSIDAD 2.2 ESTUDIANTES UNIVERSITARIOS





**CUADRO No. 7**  
**ESTUDIANTES INSCRITOS AL CURSO PRE-UNIVERSITARIO POR**  
**FACULTADES Y CARRERAS**  
**PERIODO 2013- 2018**

AÑOS	2013	2014	2016	2017	2018
<b>FACULTADES Y PROGRAMAS</b>					
<b>TOTAL UNIVERSIDAD</b>	3,038	4,381	810	2,259	2,439
<b>FACULTAD DE CIENCIAS JURID. Y POLÍTICAS</b>	298	274	0	0	0
DERECHO	298	274	---	0	0
<b>FACULTAD DE CIENCIAS ECO. Y FINANCIERAS</b>	1,102	1,109	0	432	473
ECONOMIA	87	88	---	19	25
CONTADURIA PUBLICA	660	631	---	253	277
ADMINISTRACION DE EMPRESAS	355	390	---	160	171
<b>FACULTAD DE CIENCIAS AGRIC. Y FORESTALES</b>	0	214	0	115	91
INGENIERIA AGRONOMICA	---	130	---	69	70
INGENIERIA FORESTAL	---	59	---	28	16
INGENIERIA EN MEDIO AMBIENTE	---	25	---	18	5
<b>FACULTAD DE CIENCIAS Y TECNOLOGIA</b>	0	934	0	581	587
INGENIERIA QUIMICA	---	75	---	36	35
INGENIERIA CIVIL	---	473	---	201	157
INGENIERIA DE ALIMENTOS	---	66	---	23	36
INGENIERIA INFORMATICA Y SISTEMAS	---	122	---	81	100
ARQUITECTURA	---	198	---	152	153
INGENIERIA INDUSTRIAL				88	106
<b>FACULTAD DE ODONTOLOGIA</b>	0	118	95	104	164
ODONTOLOGIA	---	118	95	104	164
<b>FACULTAD DE CIENCIAS DE LA SALUD</b>	361	356	0	248	334
ENFERMERIA	197	192	---	115	193
BIOQUIMICA	101	96	---	85	87
QUIMICO FARMACEUTICA	63	68	---	48	54
<b>FACULTAD DE HUMANIDADES</b>	280	255	0	122	164
PSICOLOGIA	185	194	---	81	104
IDIOMAS	95	61	---	41	60
<b>FACULTAD DE C IENCIAS INTEGRADAS DE BERMEJO</b>	218	202	123	157	131
TECNICO SUPERIOR EN AGROPECUARIA	22	0	---	---	---
CONTADURIA PUBLICA	109	78	53	48	49
COMERCIO INTERNACIONAL	57	58	34	72	56
INGENIERIA EN SISTEMAS (BERMEJO)	30	27	22	20	20
INGENIERIA AGROPECUARIA	---	39	14	17	6
<b>FACULTAD DE CIENCIAS INTEGRADAS DEL GRAN CHACO</b>	606	692	443	384	407
CONTADURIA PUBLICA	208	181	123	117	128
INGENIERIA COMERCIAL	134	105	69	69	68
INGENIERIA INFORMATICA	72	75	45	32	60
INGENIERIA AGRONOMICA	64	60	46	46	32
INGENIERIA DE RECURSOS HIDRICOS	36	30	14	4	0
INGENIERIA SANITARIA Y AMBIENTAL	92	129	49	60	25
ADMINISTRACION Y GESTION PUBLICA	---	112	97	56	94
<b>FACULTAD INTEGRADAS DE VILLAMONTES</b>	173	227	149	116	88
MEDICINA VETERINARIA Y ZOOTECNIA	60	65	46	61	46
INGENIERIA DE PETROLEO Y GAS NATURAL	66	87	56	27	17
INGENIERIA PETROQUIMICA	47	75	47	28	25

FUENTE : Datos proporcionados por la D.T.I.C. - UAJMS

Nota.- En la gestión 2015 no se ofreció la modalidad de Curso Preuniversitario

**CUADRO No. 8**  
**NUMERO DE ESTUDIANTES INSCRITOS AL CURSO PRE-UNIVERSITARIO POR SEXO**  
**PERIODO 2013 - 2018**

FACULTADES Y PROGRAMAS	AÑOS		2013		2014		2016		2017		2018	
	SEXO		H	M	H	M	H	M	H	M	H	M
TOTAL UNIVERSIDAD			1,217	1,821	2,039	2,342	392	418	1,135	1,124	1,262	1,177
FACULTAD DE CIENCIAS JURID. Y POLÍTICAS			145	153	120	154	0	0	0	0	0	0
DERECHO			145	153	120	154	--	--	--	--	--	--
FACULTAD DE CIENCIAS ECO. Y FINANCIERAS			450	652	475	634	0	0	209	223	252	221
ECONOMIA			45	42	45	43	--	--	13	6	16	9
CONTADURIA PUBLICA			253	407	224	407	--	--	114	139	138	139
ADMINISTRACION DE EMPRESAS			152	203	206	184	--	--	82	78	98	73
FACULTAD DE CIENCIAS AGRIC. Y FORESTALES			0	0	121	93	0	0	64	51	57	34
INGENIERIA AGRONOMICA			--	--	77	53	--	--	40	29	41	29
INGENIERIA FORESTAL			--	--	36	23	--	--	7	11	13	3
MEDICINA VETERINARIA Y ZOOTECNIA (VILLAMONTES)			--	--	--	--	--	--	--	--	--	--
INGENIERIA EN MEDIO AMBIENTE			--	--	8	17	--	--	17	11	3	2
FACULTAD DE CIENCIAS Y TECNOLOGIA			0	0	641	293	0	0	411	170	457	130
INGENIERIA QUIMICA			--	--	29	46	--	--	15	21	22	13
INGENIERIA CIVIL			--	--	378	95	--	--	168	33	144	13
INGENIERIA DE ALIMENTOS			--	--	21	45	--	--	7	16	22	14
INGENIERIA INFORMATICA			--	--	98	24	--	--	69	12	89	11
ARQUITECTURA			--	--	115	83	--	--	92	60	90	63
INGENIERIA INDUSTRIAL			--	--	--	--	--	--	60	28	90	16
FACULTAD DE ODONTOLOGIA			0	0	39	79	37	58	38	66	70	94
ODONTOLOGIA			--	--	39	79	37	58	38	66	70	94
FACULTAD DE CIENCIAS DE LA SALUD			42	319	34	322	0	0	27	221	35	299
ENFERMERIA			17	180	13	179	--	--	7	108	27	166
BIOQUIMICA			21	80	16	80	--	--	18	67	6	81
QUIMICO FARMACEUTICA			4	59	5	63	--	--	2	46	2	52
FACULTAD DE HUMANIDADES			76	204	56	199	0	0	29	93	45	119
PSICOLOGIA			54	131	39	155	--	--	20	61	25	79
IDIOMAS			22	73	17	44	--	--	9	32	20	40
FACULTAD INTEGRADA DE BERMEJO			106	112	91	111	57	66	72	85	55	76
TECNICO SUPERIOR EN AGROPECUARIA			15	7	--	--	--	--	--	--	--	--
CONTADURIA PUBLICA			47	62	33	45	18	35	24	24	18	31
COMERCIO INTERNACIONAL			24	33	18	40	17	17	22	50	19	37
INGENIERIA DE SISTEMAS			20	10	17	10	14	8	17	3	16	4
INGENIERIA AGROPECUARIA					23	16	8	6	9	8	2	4
FACULTAD GRAN CHACO			284	322	319	373	218	225	213	171	225	182
CONTADURIA PUBLICA			68	140	64	117	48	75	53	64	61	67
INGENIERIA COMERCIAL			46	88	39	66	27	42	40	29	40	28
INGENIERIA INFORMATICA			58	14	59	16	34	11	25	7	44	16
INGENIERIA AGRONOMICA			44	20	36	24	29	17	38	8	25	7
INGENIERIA DE RECURSOS HIDRICOS			24	12	22	8	10	4	4	0	0	0
INGENIERIA SANITARIA Y AMBIENTAL			44	48	58	71	25	24	27	33	14	11
PROG. DE ADMINISTRACION Y GESTION PUBLICA					41	71	45	52	26	30	41	53
FACULTAD INTEGRADAS DE VILLAMONTES			114	59	143	84	80	69	72	44	66	22
MEDICINA VETERINARIA Y ZOOTECNIA			45	15	46	19	27	19	37	24	33	13
INGENIERIA DE PETROLEO Y GAS NATURAL			40	26	52	35	33	23	18	9	16	1
INGENIERIA PETROQUIMICA			29	18	45	30	20	27	17	11	17	8

FUENTE : Datos proporcionados por la D.T.I.C. - UAJMS

En la gestión 2015 no se realizó el Curso Preuniversitario, se tuvo solamente como modalidad de acceso la Prueba de Suficiencia Académica

H = Hombres M = Mujeres

GRAFICO No. 5  
 ESTUDIANTES INSCRITOS AL CURSO PRE- UNIVERSITARIO POR SEXO  
 PERIODO 2013 - 2018

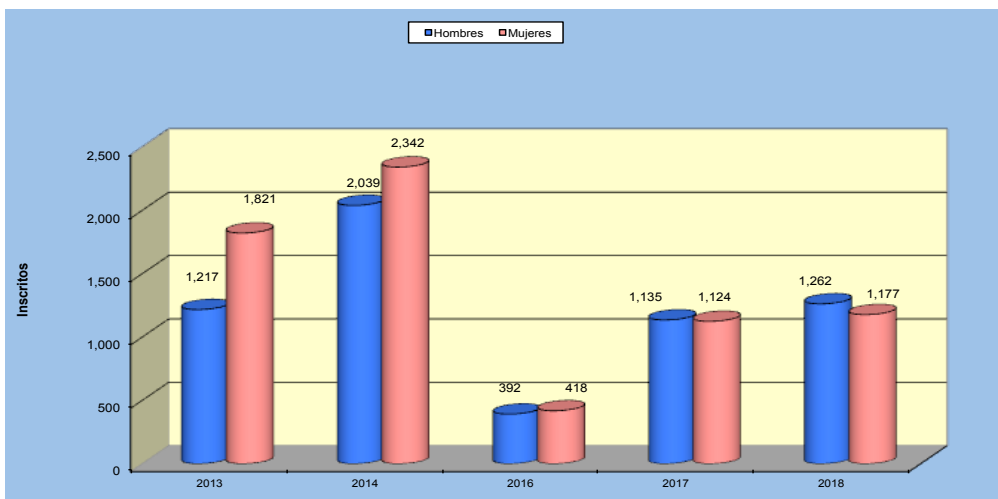
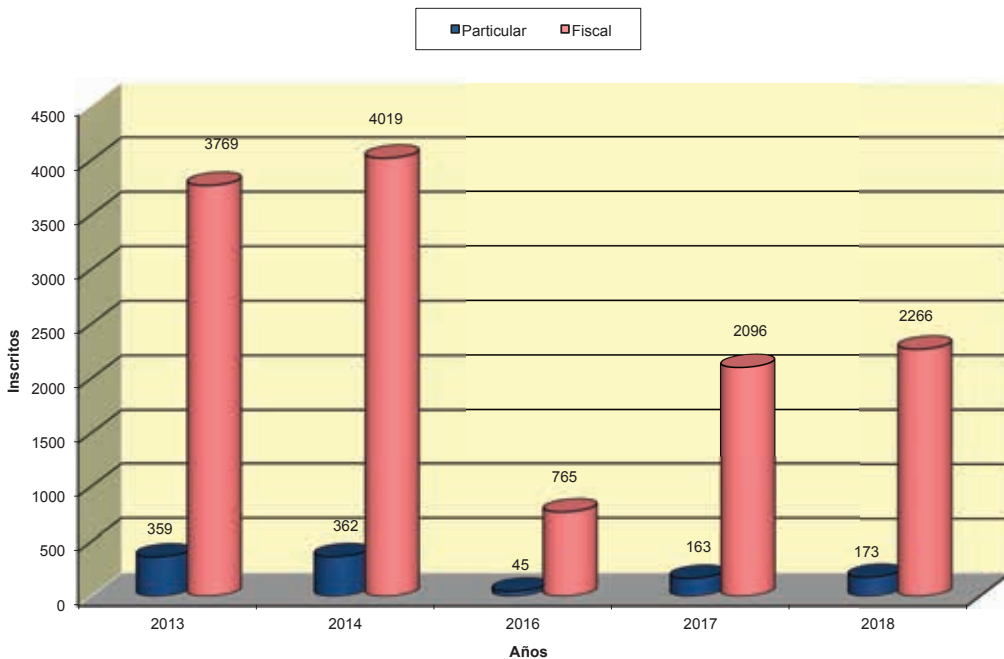


GRAFICO No. 6  
 ESTUDIANTES INSCRITOS AL CURSO PRE- UNIVERSITARIO SEGUN TIPO DE COLEGIO  
 PERIODO 2013 - 2018



**CUADRO No. 9**  
**NUMERO DE ESTUDIANTES INSCRITOS AL CURSO PRE-UNIVERSITARIO SEGÚN TIPO DE COLEGIO**  
**PERIODO 2013 - 2018**

AÑOS	AREAS	2013		2014		2016		2017		2018	
		FIS.	PART.	FIS.	PART.	FIS.	PART.	FIS.	PART.	FIS.	PART.
TOTAL UNIVERSIDAD		2,835	203	4,019	362	765	45	2,096	163	2,266	173
FACULTAD DE CIENCIAS JURID. Y POLÍTICAS		265	33	242	32	0	0	0	0	0	0
DERECHO		265	33	242	32	--	--	--	--	--	--
FACULTAD DE CIENCIAS ECO. Y FINANCIERAS		1,014	88	1,021	88	0	0	402	30	437	36
ECONOMIA		76	11	72	16	--	--	19	0	24	1
CONTADURIA PUBLICA		629	31	604	27	--	--	235	18	264	13
ADMINISTRACION DE EMPRESAS		309	46	345	45	--	--	148	12	149	22
FACULTAD DE CIENCIAS AGRIC. Y FORESTALES		0	0	199	15	0	0	107	8	87	4
INGENIERIA AGRONOMICA		--	--	121	9	--	--	61	8	67	3
INGENIERIA FORESTAL		--	--	57	2	--	--	18	0	15	1
INGENIERIA EN MEDIO AMBIENTE		--	--	21	4	--	--	28	0	5	0
FACULTAD DE CIENCIAS Y TECNOLOGIA		0	0	829	105	0	0	511	70	538	49
INGENIERIA QUIMICA		--	--	68	7	--	--	29	7	32	3
INGENIERIA CIVIL		--	--	419	54	--	--	177	24	145	12
INGENIERIA DE ALIMENTOS		--	--	54	12	--	--	20	3	32	4
INGENIERIA INFORMATICA		--	--	115	7	--	--	74	7	92	8
ARQUITECTURA		--	--	173	25	--	--	134	18	138	15
INGENIERIA INDUSTRIAL		--	--	--	--	--	--	77	11	99	7
FACULTAD DE ODONTOLOGIA		0	0	97	21	82	13	97	7	148	16
ODONTOLOGIA		--	--	97	21	82	13	97	7	148	16
FACULTAD DE CIENCIAS DE LA SALUD		342	19	337	19	0	0	235	13	315	19
ENFERMERIA		193	4	187	5	--	--	112	3	187	6
BIOQUIMICA		96	5	86	10	--	--	78	7	79	8
QUIMICO FARMACEUTICA		53	10	64	4	--	--	45	3	49	5
FACULTAD DE HUMANIDADES		255	25	237	18	0	0	111	11	148	16
PSICOLOGIA		169	16	181	13	--	--	73	8	95	9
IDIOMAS		86	9	56	5	--	--	38	3	53	7
FACULTAD INTEGRADA DE BERMEJO		211	7	190	12	117	6	155	2	129	2
TECNICO SUPERIOR EN AGROPECUARIA		21	1	--	--	--	--	--	--	--	--
CONTADURIA PUBLICA		104	5	75	3	52	1	47	1	49	0
COMERCIO INTERNACIONAL		57	0	52	6	31	3	72	0	54	2
INGENIERIA EN SISTEMAS		29	1	39	0	21	1	20	0	20	0
INGENIERIA AGROPECUARIA				24	3	13	1	16	1	6	0
FACULTAD GRAN CHACO		587	19	655	37	424	19	366	18	385	22
CONTADURIA PUBLICA		202	6	169	12	120	3	113	4	119	9
INGENIERIA COMERCIAL		129	5	98	7	65	4	68	1	65	3
INGENIERIA INFORMATICA		71	1	73	2	44	1	29	3	56	4
INGENIERIA AGRONOMICA		61	3	56	4	44	2	41	5	31	1
INGENIERIA DE RECURSOS HIDRICOS		35	1	30	0	14	0	4	0	---	---
INGENIERIA SANITARIA Y AMBIENTAL		89	3	121	8	45	4	60	0	24	1
PROG. DE ADMINISTRACION Y GESTION PUBLICA				108	4	92	5	51	5	90	4
FACULTAD INTEGRADAS DE VILLAMONTES		161	12	212	15	142	7	112	4	79	9
MEDICINA VETERINARIA Y ZOOTECNIA		58	2	60	5	44	2	57	4	43	3
INGENIERIA DE PETROLEO Y GAS NATURAL		61	5	78	9	53	3	27	0	15	2
INGENIERIA PETROQUIMICA		42	5	74	1	45	2	28	0	21	4

FUENTE : Datos proporcionados por la D.T.I.C. - UAJMS

En la gestión 2015 no se realizó el Curso Preuniversitario, se tuvo solamente como modalidad de acceso la Prueba de Suficiencia Académica

FIS = Colegio Fiscal PART = Colegio Particular

**CUADRO No. 10**  
**ESTUDIANTES INSCRITOS AL CURSO PRE-UNIVERSITARIO POR TIPO DE BACHILLERATO**  
**PERIODO 2013 - 2018**

AÑOS	2013		2014		2016		2017		2018			
	FACULTADES Y PROGRAMAS	BACHILLERATO	MEDIO	CEMA	MEDIO	CEMA	MEDIO	CEMA	MEDIO	CEMA		
TOTAL UNIVERSIDAD			2,949	89	4,290	91	778	32	2,231	28	2,404	35
FACULTAD DE CIENCIAS JURID. Y POLÍTICAS			282	16	261	13	0	0	0	0	0	0
DERECHO			282	16	261	13	---	---	---	---	---	---
FACULTAD DE CIENCIAS ECO. Y FINANCIERAS			1,080	22	1,098	11	0	0	426	6	470	3
ECONOMIA			85	2	88	0	---	---	18	1	25	0
CONTADURIA PUBLICA			648	12	625	6	---	---	252	1	276	1
ADMINISTRACION DE EMPRESAS			347	8	385	5	---	---	156	4	169	2
FACULTAD DE CIENCIAS AGRIC. Y FORESTALES			0	0	212	2	0	0	114	1	91	0
INGENIERIA AGRONOMICA			---	---	129	1	---	---	68	1	70	0
INGENIERIA FORESTAL			---	---	58	1	---	---	28	0	16	0
INGENIERIA EN MEDIO AMBIENTE			---	---	25	0	---	---	18	0	5	0
FACULTAD DE CIENCIAS Y TECNOLOGIA			0	0	921	13	0	0	573	8	581	6
INGENIERIA QUIMICA			---	---	74	1	---	---	35	1	35	0
INGENIERIA CIVIL			---	---	468	5	---	---	198	3	157	0
INGENIERIA DE ALIMENTOS			---	---	66	0	---	---	22	1	36	0
INGENIERIA INFORMATICA			---	---	119	3	---	---	79	2	97	3
ARQUITECTURA			---	---	194	4	---	---	151	1	150	3
INGENIERIA INDUSTRIAL			---	---	---	---	---	---	88	0	106	0
FACULTAD DE ODONTOLOGIA			0	0	115	3	93	2	102	2	161	3
ODONTOLOGIA			---	---	115	3	93	2	102	2	161	3
FACULTAD DE CIENCIAS DE LA SALUD			355	6	341	15	0	0	248	0	331	3
ENFERMERIA			193	4	179	13	---	---	115	0	192	1
BIOQUIMICA			100	1	96	0	---	---	85	0	86	1
QUIMICO FARMACEUTICA			62	1	66	2	---	---	48	0	53	1
FACULTAD DE HUMANIDADES			274	6	249	6	0	0	118	4	163	1
PSICOLOGIA			181	4	191	3	---	---	78	3	103	1
IDIOMAS			93	2	58	3	---	---	40	1	60	0
FACULTAD INTEGRADA DE BERMEJO			185	33	182	20	111	12	150	7	118	13
TECNICO SUPERIOR EN AGROPECUARIA			13	9	0	0	---	---	---	---	---	---
CONTADURIA PUBLICA			96	13	69	9	45	8	47	1	41	8
COMERCIO INTERNACIONAL			49	8	54	4	32	2	66	6	53	3
INGENIERIA EN SISTEMAS			27	3	25	2	22	0	20	0	18	2
INGENIERIA AGROPECUARIA			---	---	34	5	12	2	17	0	6	0
FACULTAD GRAN CHACO			606	0	685	7	426	17	384	0	403	4
CONTADURIA PUBLICA			208	0	178	3	116	7	117	0	67	1
INGENIERIA COMERCIAL			134	0	105	0	67	2	69	0	128	0
INGENIERIA INFORMATICA			72	0	75	0	45	0	32	0	60	0
INGENIERIA AGRONOMICA			64	0	60	0	46	0	46	0	32	0
INGENIERIA DE RECURSOS HIDRICOS			36	0	30	0	14	0	4	0	---	---
INGENIERIA SANITARIA Y AMBIENTAL			92	0	127	2	46	3	60	0	25	0
ADMINISTRACIÓN Y GESTIÓN PÚBLICA					110	2	92	5	56	0	91	3
FACULTAD INTEGRADAS DE VILLAMONTES			167	6	226	1	148	1	116	0	86	2
MEDICINA VETERINARIA Y ZOOTECNIA			59	1	64	1	46	0	61	0	46	0
INGENIERIA DE PETROLEO Y GAS NATURAL			63	3	87	0	55	1	27	0	16	1
INGENIERIA PETROQUIMICA			45	2	75	0	47	0	28	0	24	1

FUENTE : Datos proporcionados por la D.T.I.C. - UAJMS

\* Carreras que no implementan el Curso Pre-Universitario como modalidad de acceso.

\*\* La carrera de Medicina tiene como única modalidad de acceso el Curso Pre-Médico (Ver Cuadro N° 20).

GRAFICO No. 7  
ESTUDIANTES INSCRITOS AL CURSO PRE-UNIVERSITARIO POR ORIGEN  
AÑO 2018

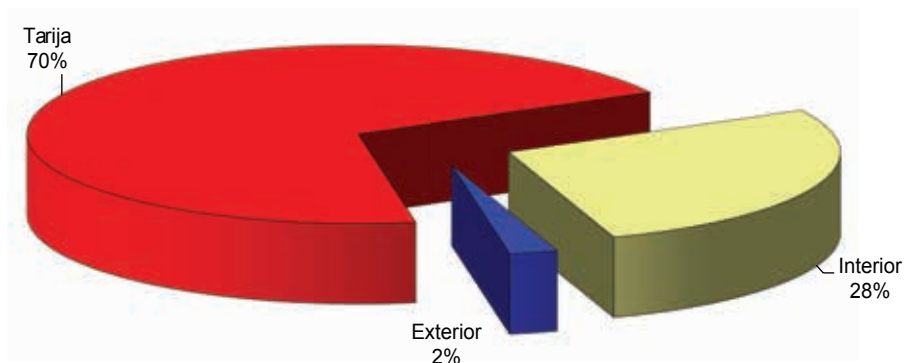
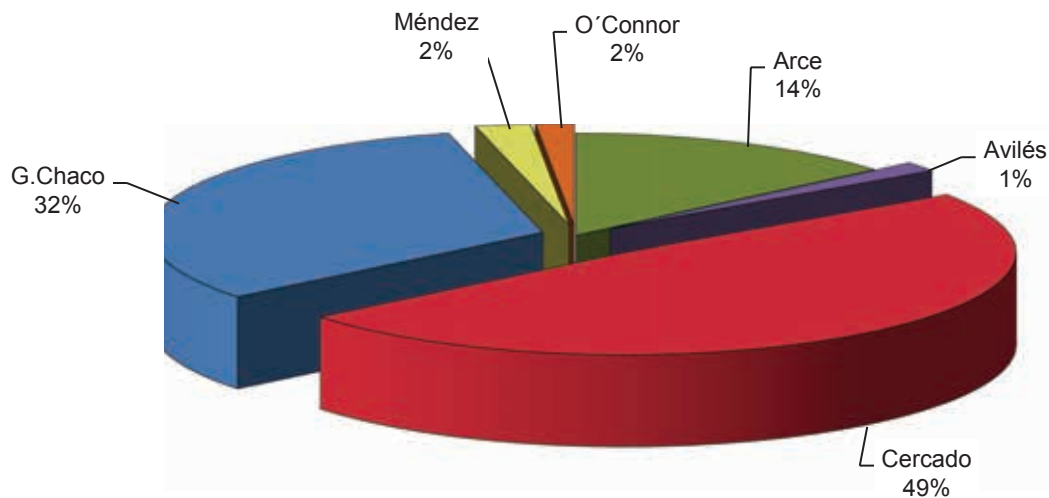


GRAFICO No.8  
PROPORCIÓN EN ESTUDIANTES INSCRITOS AL CURSO PRE-UNIVERSITARIO POR PROVINCIAS  
DE TARIJA  
AÑO 2018



**CUADRO No. 11**  
**ESTUDIANTES INSCRITOS AL CURSO PRE-UNIVERSITARIO SEGÚN SU PROCEDENCIA**  
**PERIODO 2013 - 2018**

AÑOS	2013				2014				2016				2017				2018			
	Tarja	Int.	Ext.	Total	Tarja	Int.	Ext.	Total	Tarja	Int.	Ext.	Total	Tarja	Int.	Ext.	Total	Tarja	Int.	Ext.	Total
TOTAL UNIVERSIDAD	2,175	829	34	3,038	3,158	1,184	39	4,381	581	201	28	810	1,628	605	26	2,259	1,707	675	57	2,439
FACULTAD DE CIENCIAS JURID. Y POLÍTICAS	207	87	4	298	179	93	2	274	0	0	0	0	0	0	0	0	0	0	0	0
DERECHO	207	87	4	298	179	93	2	274	---	---	---	---	---	---	---	---	---	---	---	---
FACULTAD DE CIENCIAS ECO. Y FINANCIERAS	784	304	14	1,102	778	317	14	1,109	0	0	0	0	296	133	3	432	325	139	9	473
ECONOMIA	62	25	0	87	59	27	2	88	---	---	---	---	14	5	0	19	20	5	0	25
CONTADURIA PUBLICA	471	182	7	660	446	176	9	631	---	---	---	---	179	71	3	253	188	83	6	277
ADMINISTRACION DE EMPRESAS	251	97	7	355	273	114	3	390	---	---	---	---	103	57	0	160	117	51	3	171
FACULTAD DE CIENCIAS AGRIC. Y FORESTALES	0	0	0	0	179	34	1	214	0	0	0	0	93	22	0	115	69	19	3	91
INGENIERIA AGRONOMICA	---	0	0	---	108	21	1	130	---	---	---	---	56	13	0	69	53	14	3	70
INGENIERIA FORESTAL	---	0	0	0	50	9	0	59	---	---	---	---	14	4	0	18	11	5	0	16
INGENIERIA EN MEDIO AMBIENTE	---	---	0	0	21	4	0	25	---	---	---	---	23	5	0	28	5	0	0	5
FACULTAD DE CIENCIAS Y TECNOLOGIA	0	0	0	0	653	271	10	934	0	0	0	0	398	172	11	581	393	180	14	587
INGENIERIA QUIMICA	---	---	---	---	51	23	1	75	---	---	---	---	22	13	1	36	19	14	2	35
INGENIERIA CIVIL	---	---	---	---	339	130	4	473	---	---	---	---	142	57	2	201	98	52	7	157
INGENIERIA DE ALIMENTOS	---	---	---	---	47	18	1	66	---	---	---	---	17	5	1	23	27	8	1	36
INGENIERIA INFORMATICA	---	---	---	---	80	40	2	122	---	---	---	---	53	26	2	81	74	26	0	100
ARQUITECTURA	---	---	---	---	136	60	2	198	---	---	---	---	102	47	3	152	97	53	3	153
INGENIERIA INDUSTRIAL	---	---	---	---	---	---	---	---	---	---	---	---	62	24	2	88	78	27	1	106
FACULTAD DE ODONTOLOGIA	0	0	0	0	66	47	5	118	49	42	4	95	63	41	0	104	97	61	6	164
ODONTOLOGIA	---	---	---	0	66	47	5	118	49	42	4	95	63	41	0	104	97	61	6	164
FACULTAD DE CIENCIAS DE LA SALUD	252	105	4	361	284	72	0	356	0	0	0	0	176	70	2	248	227	101	6	334
ENFERMERIA	147	47	3	197	164	28	0	192	---	---	---	---	81	33	1	115	135	55	3	193
BIOQUIMICA	70	30	1	101	76	20	0	96	---	---	---	---	65	19	1	85	63	21	3	87
QUIMICO FARMACEUTICA	35	28	0	63	44	24	0	68	---	---	---	---	30	18	0	48	29	25	0	54
FACULTAD DE HUMANIDADES	180	95	5	280	165	89	1	255	0	0	0	0	87	32	3	122	99	57	8	164
PSICOLOGIA	117	64	4	185	128	65	1	194	---	---	---	---	27	13	1	41	61	36	7	104
IDIOMAS	63	31	1	95	37	24	0	61	---	---	---	---	60	19	2	81	38	21	1	60
FACULTAD INTEGRADA DE BERMEJO	189	26	3	218	164	35	3	202	89	14	20	123	128	25	4	157	107	19	5	131
TECNICO SUPERIOR EN AGROPECUARIA	20	1	1	22		0	0	0				0				0	---	---	---	---
CONTADURIA PUBLICA	98	11	0	109	66	11	1	78	47	6	0	53	35	12	1	48	42	5	2	49
COMERCIO INTERNACIONAL	50	7	0	57	46	11	1	58	29	5	0	34	62	9	1	72	43	12	1	56
INGENIERIA EN SISTEMAS	21	7	2	30	22	5	0	27	0	2	20	22	16	3	1	20	17	1	2	20
INGENIERIA AGROPECUARIA	---	---	---	---	30	8	1	39	13	1	0	14	15	1	1	17	5	1	0	6
FACULTAD GRAN CHACO	442	163	1	606	534	155	3	692	348	92	3	443	308	73	3	384	323	79	5	407
CONTADURIA PUBLICA	143	65	0	208	138	43	0	181	96	26	1	123	92	22	3	117	93	34	1	128
INGENIERIA COMERCIAL	103	31	0	134	83	21	1	105	54	14	1	69	57	12	0	69	53	13	2	68
INGENIERIA INFORMATICA	53	19	0	72	50	25	0	75	33	11	1	45	26	6	0	32	46	13	1	60
INGENIERIA AGRONOMICA	49	14	1	64	49	10	1	60	34	12	0	46	42	4	0	46	29	2	1	32
INGENIERIA DE RECURSOS HIDRICOS	29	7	0	36	29	1	0	30	11	3	0	14	2	2	0	4	--	--	--	--
INGENIERIA SANITARIA Y AMBIENTAL	65	27	0	92	101	28	0	129	39	10	0	49	43	17	0	60	21	4	0	25
ADMINISTRACIÓN Y GESTIÓN PÚBLICA	---	---	---	---	84	27	1	112	81	16	0	97	46	10	0	56	81	13	0	94
FACULTAD INTEGRADAS DE VILLAMONTES	121	49	3	173	156	71	0	227	95	53	1	149	79	37	0	116	67	20	1	88
MEDICINA VETERINARIA Y ZOOTECNIA	51	9	0	60	58	7	0	65	38	8	0	46	51	10	0	61	39	7	0	46
INGENIERIA DE PETROLEO Y GAS NATURAL	42	22	2	66	51	36	0	87	34	21	1	56	16	11	0	27	10	6	1	17
INGENIERIA PETROQUIMICA	28	18	1	47	47	28	0	75	23	24	0	47	12	16	0	28	18	7	0	25

FUENTE : Datos proporcionados por la D.T.I.C. - UAJMS Int = Interior de Bolivia Ext = Exterior de Bolivia

CUADRO No. 12  
ESTUDIANTES INSCRITOS AL CURSO PRE-UNIVERSITARIO DEL DEPARTAMENTO DE TARIJA POR PROVINCIAS  
PERIODO 2016- 2018

AÑOS	2016					2017					2018											
	Aroes	Avilés	Cercado	G. Chaco	Méndez	O'Connor	Total	Aroes	Avilés	Cercado	G. Chaco	Méndez	O'Connor	Total	Aroes	Avilés	Cercado	G. Chaco	Méndez	O'Connor	Total	
PROVINCIA																						
FACULTADES Y PROGRAMAS																						
TOTAL UNIVERSIDAD	116	2	62	402	11	8	601	256	26	749	509	59	29	1.628	237	26	832	546	39	27	1.707	
FACULTAD DE CIENCIAS JURID. Y POLITICAS	0	0	0	0	0	0	0	0	0	0	0	0	0	0	0	0	0	0	0	0	0	
DERECHO																						
FACULTAD DE CIENCIAS ECO. Y FINANCIERAS	0	0	0	0	0	0	29	5	207	35	15	5	296	27	9	231	43	9	6	6	325	
ECONOMIA																						
CONTADURIA PUBLICA																						
ADMINISTRACION DE EMPRESAS																						
FACULTAD DE CIENCIAS AGRIC. Y FORESTALES	0	0	0	0	0	0	0	12	3	66	17	4	1	103	6	4	75	18	6	4	113	
INGENIERIA AGRONOMICA																						
INGENIERIA FORESTAL																						
INGENIERIA EN MEDIO AMBIENTE																						
FACULTAD DE CIENCIAS Y TECNOLOGIA	0	0	0	0	0	0	38	4	274	62	14	6	398	44	3	279	55	8	4	4	393	
INGENIERIA QUIMICA																						
INGENIERIA CIVIL																						
INGENIERIA DE ALIMENTOS																						
INGENIERIA INFORMATICA																						
ARQUITECTURA																						
INGENIERIA INDUSTRIAL																						
FACULTAD DE ODONTOLOGIA	11	0	24	10	4	0	49	14	0	35	9	4	1	63	20	1	51	21	3	1	97	
ODONTOLOGIA																						
FACULTAD DE CIENCIAS DE LA SALUD	0	0	0	0	0	0	49	14	0	35	9	4	1	63	20	1	51	21	3	1	97	
ENFERMERIA																						
BIOQUIMICA																						
QUIMICO FARMACEUTICA																						
FACULTAD DE HUMANIDADES	0	0	0	0	0	0	0	3	4	55	18	4	3	87	4	1	73	14	4	3	99	
PSICOLOGIA																						
IDIOMAS																						
FACULTAD INTEGRADA DE BERMEO	96	1	4	3	4	1	109	119	1	5	2	1	0	128	92	3	4	5	3	0	107	
TECNICO SUPERIOR EN AGROPECUARIO																						
CONTADURIA PUBLICA	45	0	0	1	0	1	47	33	0	1	0	1	0	35	39	0	2	1			42	
COMERCIO INTERNACIONAL	23	1	1	1	3	0	29	57	0	3	2	0	0	62	32	3	1	4	3	0	43	
INGENIERIA DE SISTEMAS	16	0	2	1	1	0	20	14	1	1	0	0	0	16	16	0	1	0			17	
INGENIERIA AGROPECUARIA	12	0	1	0	0	0	13	15	0	0	0	0	0	15	5	0	0	0			5	
FACULTAD GRAN CHACO	3	1	10	328	2	4	348	3	1	12	290	1	1	308	3	0	11	306	1	2	323	
CONTADURIA PUBLICA	0	0	3	92	0	1	96	0	1	3	87	0	1	92	1	0	4	87	1	1	93	
INGENIERIA COMERCIAL	0	0	1	52	1	0	54	2	0	0	55	0	0	57	1	0	2	50		1	54	
INGENIERIA INFORMATICA	0	0	1	32	0	0	33	0	0	0	26	0	0	26		0	1	44	0	0	45	
INGENIERIA AGRONOMICA	0	1	0	33	0	0	34	0	0	4	37	1	0	42		0	2	27		0	29	
INGENIERIA DE RECURSOS HIDRICOS	1	0	2	7	0	1	11	0	0	0	2	0	0	2		0	0	0		0	0	
INGENIERIA SANITARIA Y AMBIENTAL	0	0	1	38	0	0	39	0	0	5	38	0	0	43		0	2	19	0	0	21	
ADMINISTRACION Y GESTION PUBLICA	2	0	2	74	1	2	81	1	0	0	45	0	0	46	1	0	0	79	1	0	81	
FACULTAD INTEGRADAS DE VILLAMONTES	6	0	24	61	1	3	95	7	1	14	55	2	0	79	6	0	12	48	0	1	67	
MEDICINA VETERINARIA Y ZOOTECNIA	1	0	8	27	0	2	38	5	0	6	40	0	0	51	1	0	9	28		1	39	
INGENIERIA DE PETROLEO Y GAS NATURAL	2	0	13	17	1	1	34	2	1	8	3	2	0	16	3	0	1	6		0	10	
INGENIERIA PETROQUIMICA	3	0	3	17	0	0	23	0	0	0	12	0	0	12	2	0	2	14		0	18	

FUENTE: Datos proporcionados por la D.T.I.C. - UAJMS



**CUADRO No.13**  
**ESTUDIANTES INSCRITOS AL CURSO PRE-UNIVERSITARIO POR APROVECHAMIENTO**  
**PERIODO 2013 - 2018**

AÑOS	2013			2014			2016			2017			2018		
	APR.	REP.	T.	APR.	REP.	T.	APR.	REP.	T.	APR.	REP.	T.	APR.	REP.	T.
FACULTADES Y CARRERAS															
TOTAL UNIVERSIDAD	2,351	687	3,038	3,405	976	4,381	667	143	810	1,801	458	2,259	1,880	560	2,440
FACULTAD DE CIENCIAS JURID. Y POLÍTICAS	253	45	298	245	29	274	0	0	0	0	0	0	0	0	0
DERECHO	253	45	298	245	29	274	---	--	---	---	--	---	---	--	---
FACULTAD DE CIENCIAS ECO. Y FINANCIERAS	740	362	1,102	714	395	1,109	0	0	0	311	121	432	403	70	473
ECONOMIA	62	25	87	54	34	88	---	--	---	17	2	19	22	3	25
CONTADURIA PUBLICA	452	208	660	415	216	631	---	--	---	179	74	253	238	39	277
ADMINISTRACION DE EMPRESAS	226	129	355	245	145	390	---	--	---	115	45	160	143	28	171
FACULTAD DE CIENCIAS AGRIC. Y FORESTALES	0	0	0	178	36	214	0	0	0	106	9	115	79	12	91
INGENIERIA AGRONOMICA			0	108	22	130	---	--	---	67	2	69	63	7	70
INGENIERIA FORESTAL			0	51	8	59	---	--	---	16	2	18	14	2	16
INGENIERIA EN MEDIO AMBIENTE	--	--	--	19	6	25	---	--	---	23	5	28	2	3	5
FACULTAD DE CIENCIAS Y TECNOLOGIA	0	0	0	674	260	934	0	0	0	409	172	581	374	214	588
INGENIERIA QUIMICA	---	--	---	64	11	75	---	--	---	27	9	36	23	12	35
INGENIERIA CIVIL	---	--	---	299	174	473	---	--	---	143	58	201	126	32	158
INGENIERIA DE ALIMENTOS	---	--	---	58	8	66	---	--	---	15	8	23	26	10	36
INGENIERIA INFORMATICA	---	--	---	88	34	122	---	--	---	59	22	81	44	56	100
ARQUITECTURA	---	--	---	165	33	198	---	--	---	101	51	152	84	69	153
INGENIERIA INDUSTRIAL	---	--	---	---	--	---	---	--	---	64	24	88	71	35	106
FACULTAD DE ODONTOLOGIA	0	0	0	94	24	118	88	7	95	95	9	104	147	17	164
ODONTOLOGIA			0	94	24	118	88	7	95	95	9	104	147	17	164
FACULTAD DE CIENCIAS DE LA SALUD	280	81	361	317	39	356	0	0	0	201	47	248	225	109	334
ENFERMERIA	152	45	197	167	25	192	---	--	---	110	5	115	144	49	193
BIOQUIMICA	82	19	101	88	8	96	---	--	---	69	16	85	60	27	87
QUIMICO FARMACEUTICA	46	17	63	62	6	68	---	--	---	22	26	48	21	33	54
FACULTAD DE HUMANIDADES	198	82	280	215	40	255	0	0	0	103	19	122	133	31	164
PSICOLOGIA	126	59	185	167	27	194	---	--	---	70	11	81	92	12	104
IDIOMAS	72	23	95	48	13	61	---	--	---	33	8	41	41	19	60
FACULTAD INTEGRADA DE BERMEJO	197	21	218	188	14	202	113	10	123	143	14	157	119	12	131
TECNICO SUPERIOR EN AGROPECUARIA	21	1	22	0	0	0	---	--	---	---	--	---	---	--	---
CONTADURIA PUBLICA	97	12	109	71	7	78	44	9	53	42	6	48	43	6	49
COMERCIO INTERNACIONAL	50	7	57	54	4	58	34	0	34	69	3	72	51	5	56
INGENIERIA DE SISTEMAS (BERMEJO)	29	1	30	24	3	27	22	0	22	15	5	20	19	1	20
INGENIERIA AGROPECUARIA	---	---	---	39	0	39	13	1	14	17	0	17	6	0	6
FACULTAD GRAN CHACO	532	74	606	598	94	692	340	103	443	332	52	384	333	74	407
CONTADURIA PUBLICA	192	16	208	155	26	181	91	32	123	99	18	117	120	8	128
INGENIERIA COMERCIAL	123	11	134	94	11	105	55	14	69	59	10	69	61	7	68
INGENIERIA INFORMATICA	62	10	72	63	12	75	35	10	45	30	2	32	47	13	60
INGENIERIA AGRONOMICA	55	9	64	53	7	60	37	9	46	39	7	46	27	5	32
INGENIERIA DE RECURSOS HIDRICOS	27	9	36	28	2	30	12	2	14	4	0	4	0	0	0
INGENIERIA SANITARIA Y AMBIENTAL	73	19	92	108	21	129	43	6	49	52	8	60	21	4	25
ADMINISTRACION EN GESTIÓN PÚBLICA	--	--	--	97	15	112	67	30	97	49	7	56	57	37	94
FACULTAD INTEGRADAS DE VILLAMONTES	151	22	173	182	45	227	126	23	149	101	15	116	67	21	88
MEDICINA VETERINARIA Y ZOOTECNIA	55	5	60	60	5	65	43	3	46	54	7	61	32	14	46
INGENIERIA DE PETROLEO Y GAS NATURAL	51	15	66	71	16	87	44	12	56	23	4	27	13	4	17
INGENIERIA PETROQUIMICA	45	2	47	51	24	75	39	8	47	24	4	28	22	3	25

FUENTE : Datos proporcionados por la D.T.I.C. - UAJMS APR = Aprobado REP = Reprobado AB = Abandono T = Total

GRÁFICO No.9  
ESTUDIANTES INSCRITOS AL CURSO  
PRE- UNIVERSITARIO POR TIPO DE BACHILLERATO  
PERIODO 2013 -2018

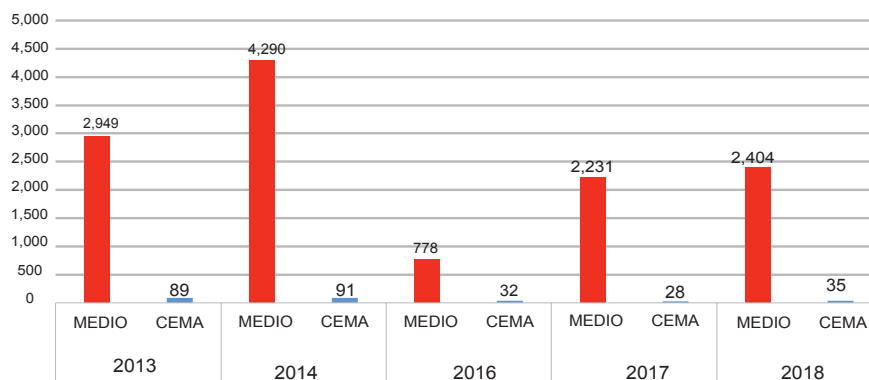
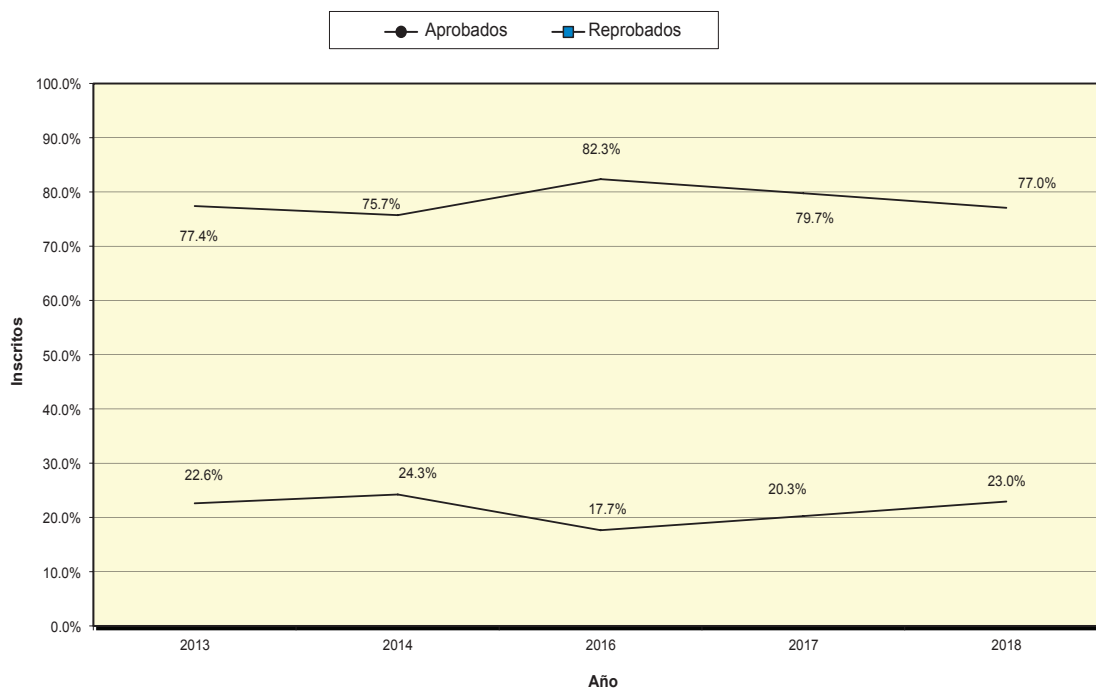


GRAFICO N° 10 ESTUDIANTES INSCRITOS AL CURSO PRE-UNIVERSITARIO  
POR APROVECHAMIENTO  
PERIODO 2013 - 2018



**CUADRO No. 14**  
**ESTUDIANTES INSCRITOS A LA PRUEBA DE SUFICIENCIA ACADEMICA POR**  
**FACULTADES Y CARRERAS**  
**PERIODO 2014 -2018**

FACULTADES Y CARRERAS	AÑOS	2014	2015 (*)	2016		2017	2018	
				1 Prueba	2 Prueba	1 Prueba	1 Prueba	2 Prueba
TOTAL UNIVERSIDAD		864	4,910	899	2,119	1,345	387	1,040
FACULTAD DE CIENCIAS JURID. Y POLÍTICAS		86	452	100	244	327	80	193
DERECHO		86	452	100	244	327	80	193
FACULTAD DE CIENCIAS ECO. Y FINANCIERAS		245	1,230	285	471	209	0	116
ECONOMIA		37	91	21	35	13	---	8
CONTADURIA PUBLICA		131	702	170	285	125	---	65
ADMINISTRACION DE EMPRESAS		77	437	94	151	71	---	43
FACULTAD DE CIENCIAS AGRIC. Y FORESTALES		36	205	50	92	53	0	34
INGENIERIA AGRONOMICA		19	135	34	58	25	---	14
INGENIERIA FORESTAL		7	38	9	14	5	---	4
INGENIERIA DEL MEDIO AMBIENTE (ENTRE RIOS)		10	32	7	20	23	---	16
FACULTAD DE CIENCIAS Y TECNOLOGIA		138	803	293	444	144	0	156
INGENIERIA QUIMICA		12	57	18	30	13	---	15
INGENIERIA CIVIL		76	443	140	179	55	---	36
INGENIERIA DE ALIMENTOS		5	41	12	22	10	---	5
INGENIERIA INFORMATICA		15	102	26	48	22	---	26
ARQUITECTURA		30	160	65	97	44	---	41
INGENIERIA INDUSTRIAL		---	---	32	68	---	---	33
FACULTAD DE ODONTOLOGIA		21	119	0	25	44	0	31
ODONTOLOGIA		21	119	---	25	44	---	31
FACULTAD DE CIENCIAS DE LA SALUD		46	335	110	162	126	0	121
ENFERMERIA		25	181	49	95	57	---	55
BIOQUÍMICA		14	99	29	32	33	---	44
QUIMICO FARMACEUTICA		7	55	32	35	36	---	22
FACULTAD DE HUMANIDADES		41	265	61	161	88	0	51
PSICOLOGIA		26	168	44	123	58	---	31
IDIOMAS		15	97	17	38	30	---	20
FACULTAD DE MEDICINA		---	---	0	---	---	307	0
MEDICINA		---	---	---	---	---	307	0
FACULTAD INTEGRADA DE BERMEJO		62	306	0	136	98	0	94
CONTADURIA PUBLICA		26	131	---	46	40	---	31
COMERCIO INTERNACIONAL		13	92	---	37	38	---	36
INGENIERIA EN SISTEMAS		7	41	---	23	12	---	21
INGENIERIA AGROPECUARIA		16	42	---	30	8	---	6
FACULTAD GRAN CHACO		131	902	0	305	214	0	233
CONTADURIA PUBLICA		22	250	---	86	68	---	23
INGENIERIA COMERCIAL		12	151	---	41	40	---	79
INGENIERIA INFORMATICA		10	79	---	26	24	---	12
INGENIERIA SANITARIA Y AMBIENTAL		18	142	---	28	15	---	4
INGENIERIA AGRONOMICA		12	58	---	33	13	---	6
INGENIERIA DE RECURSOS HIDRICOS		15	34	---	17	12	---	28
ADMINISTRACION Y GESTION PÚBLICA		42	188	---	74	42	---	81
FACULTAD INTEGRADAS DE VILLAMONTES		58	293	0	79	42	0	11
MEDICINA VETERINARIA Y ZOOTECNIA		18	98	---	37	24	---	9
INGENIERIA DE PETROLEO Y GAS NATURAL		18	104	---	24	7	---	1
INGENIERIA PETROQUIMICA		22	91	---	18	11	---	1

FUENTE : Datos proporcionados por la D.T.I.C. - UAJMS

\* Se toma en cuenta las dos Pruebas de Suficiencia realizadas

CUADRO No. 15  
ESTUDIANTES INSCRITOS A LA PRUEBA DE SUFICIENCIA ACADÉMICA POR TIPO DE COLEGIO, SEXO  
PERIODO 2016-2018

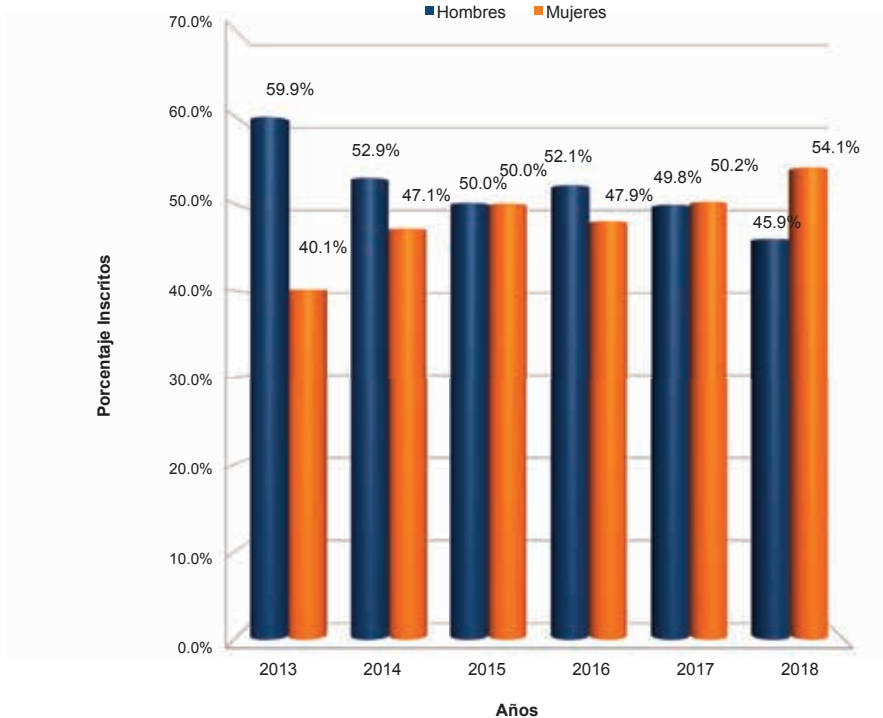
AÑOS AREAS	2016 1ra. Prueba						2016 2da. Prueba						2017						2018 1ra. Prueba						2018 2da. Prueba																																				
	Particular			Fiscal			Particular			Fiscal			Particular			Fiscal			Particular			Fiscal			Particular			Fiscal																																	
	H	M	H	M	H	M	H	M	H	M	H	M	H	M	H	M	H	M	H	M	H	M	H	M	H	M	H	M	H	M																															
FACULTADES Y CARRERAS																															SEXO																														
TOTAL UNIVERSIDAD	38	18	382	429	82	66	998	905	74	56	596	619	29	42	120	196	33	27	473	507																																									
FACULTAD DE CIENCIAS JURID. Y POLITICAS	5	1	40	54	19	16	95	114	15	14	140	158	6	7	32	35	6	10	78	99																																									
DERECHO	5	1	40	54	19	16	95	114	15	14	140	158	6	7	32	35	6	10	78	99																																									
FACULTAD DE CIENCIAS ECO. Y FINANCIERAS	6	8	107	164	12	14	237	208	10	7	102	90	0	0	0	0	3	6	68	39																																									
ECONOMIA	1	0	9	11	3	2	13	17	1	0	12	0	0	0	0	0	0	0	7	1																																									
CONTADURIA PUBLICA	1	6	57	106	6	4	131	144	4	5	50	66	0	0	0	0	0	2	38	25																																									
ADMINISTRACION DE EMPRESAS	4	2	41	47	3	8	93	47	5	2	40	24	0	0	0	0	3	4	23	13																																									
FACULTAD DE CIENCIAS AGRIC. Y FORESTALES	2	1	29	18	3	0	57	32	18	2	16	17	0	0	0	0	1	0	17	16																																									
INGENIERIA AGRONOMICA	2	0	21	11	1	0	38	19	17	1	0	7	0	0	0	0	0	0	9	4																																									
INGENIERIA FORESTAL	0	0	6	3	1	0	6	7	0	0	3	2	0	0	0	0	0	0	3	1																																									
INGENIERIA EN MEDIO AMBIENTE	0	1	2	4	1	0	13	6	1	1	13	8	0	0	0	0	0	0	5	11																																									
FACULTAD DE CIENCIAS Y TECNOLOGIA	18	5	177	61	17	12	263	84	8	8	91	37	0	0	0	0	8	1	114	33																																									
INGENIERIA QUIMICA	3	0	9	6	1	1	15	13	1	2	2	8	0	0	0	0	0	0	7	7																																									
INGENIERIA CIVIL	11	2	109	18	8	3	145	23	1	0	47	7	0	0	0	0	2	0	31	3																																									
INGENIERIA DE ALIMENTOS	0	1	2	9	2	1	7	12	2	2	3	3	0	0	0	0	2	0	2	1																																									
INGENIERIA INFORMATICA	1	1	20	4	4	1	35	8	0	1	18	3	0	0	0	0	0	0	23	2																																									
ARQUITECTURA	3	1	37	24	2	6	61	28	4	3	21	16	0	0	0	0	1	0	24	16																																									
INGENIERIA INDUSTRIAL	--	--	--	--	--	--	--	--	--	--	--	--	--	--	--	--	1	1	27	4																																									
FACULTAD DE ODONTOLOGIA	0	0	0	0	2	0	9	14	4	2	16	22	0	0	0	0	2	0	13	16																																									
ODONTOLOGIA	--	--	--	--	2	0	9	14	4	2	16	22	0	0	0	0	2	0	13	16																																									
FACULTAD DE CIENCIAS DE LA SALUD	7	2	15	86	2	5	19	136	2	2	24	98	0	0	0	0	1	1	14	105																																									
ENFERMERIA	1	0	7	41	0	2	10	83	1	0	14	42	0	0	0	0	0	1	5	49																																									
BIOQUIMICA	6	0	4	19	2	1	7	22	1	1	9	22	0	0	0	0	1	0	8	35																																									
QUIMICO FARMACEUTICA	0	2	4	26	0	2	2	31	0	1	1	34	0	0	0	0	0	0	1	21																																									
FACULTAD DE HUMANIDADES	0	1	14	46	4	9	40	108	0	8	30	50	0	0	0	0	2	3	11	35																																									
PSICOLOGIA	0	1	10	33	4	7	29	83	0	5	17	36	0	0	0	0	1	1	7	22																																									
IDIOMAS	0	0	4	13	0	2	11	25	0	3	13	14	0	0	0	0	0	0	4	13																																									
FACULTAD DE MEDICINA	0	0	0	0	--	--	--	--	--	--	--	--	23	35	88	161	0	0	0	0																																									
MEDICINA	--	--	--	--	--	--	--	--	--	--	--	--	23	35	88	161	0	0	0	0																																									
FACULTAD INTEGRADA DE BERMEJO	0	0	0	0	2	2	66	66	5	4	38	51	0	0	0	0	2	2	49	41																																									
CONTADURIA PUBLICA	--	--	--	--	0	1	16	29	2	1	16	21	0	0	0	0	0	1	11	19																																									
COMERCIO INTERNACIONAL	--	--	--	--	1	1	19	16	1	2	12	23	0	0	0	0	2	1	19	14																																									
INGENIERIA DE SISTEMAS	--	--	--	--	0	0	13	10	2	0	7	3	0	0	0	0	0	0	17	4																																									
INGENIERIA AGROPECUARIA	--	--	--	--	1	0	18	11	0	1	3	4	0	0	0	0	0	0	2	4																																									
FACULTAD GRAN CHAGO	0	0	0	0	18	7	165	115	10	9	111	84	0	0	0	0	7	4	102	120																																									
CONTADURIA PUBLICA	--	--	--	--	5	1	38	42	2	3	31	32	0	0	0	0	1	2	8	12																																									
INGENIERIA COMERCIAL	--	--	--	--	5	3	15	18	1	4	22	13	0	0	0	0	1	1	30	47																																									
INGENIERIA INFORMATICA	--	--	--	--	0	0	22	4	2	1	17	4	0	0	0	0	0	0	8	4																																									
INGENIERIA SANITARIA Y AMBIENTAL	--	--	--	--	3	0	14	11	1	0	8	6	0	0	0	0	1	0	2	1																																									
INGENIERIA AGRONOMICA	--	--	--	--	1	0	25	7	1	0	9	3	0	0	0	0	0	0	3	3																																									
INGENIERIA DE RECURSOS HIDRICOS	--	--	--	--	0	0	9	8	2	0	7	3	0	0	0	0	1	0	19	8																																									
ADMINISTRACION Y GESTION PUBLICA	--	--	--	--	4	3	42	25	1	1	17	23	0	0	0	0	3	1	32	45																																									
FACULTAD INTEGRADAS DE VILLAMONTES	0	0	0	0	3	1	47	28	2	0	28	12	0	0	0	0	1	0	7	3																																									
MEDICINA VETERINARIA Y ZOOTECNIA	--	--	--	--	3	1	19	14	1	0	16	7	0	0	0	0	1	0	6	2																																									
INGENIERIA DE PETROLEO Y GAS NATURAL	--	--	--	--	0	0	17	7	1	0	5	1	0	0	0	0	0	0	0	1																																									
INGENIERIA PETROQUIMICA	--	--	--	--	0	0	11	7	0	0	7	4	0	0	0	0	0	0	1	0																																									

\* Fuente: Datos proporcionados por el D.T.T.C. - UAJMS

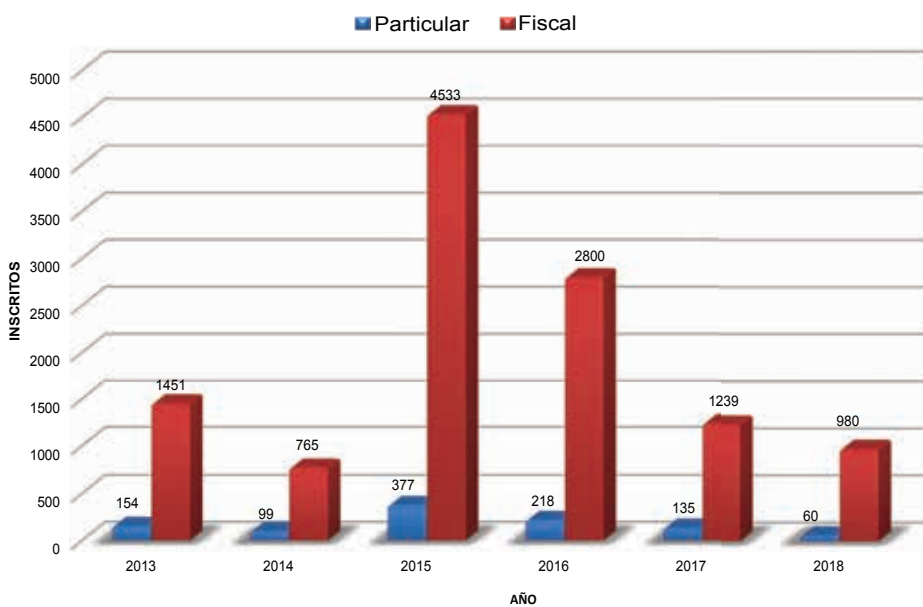
\* Se contabilizan las Pruebas de Suficiencia Académica

Nota. - En la gestión 2017, sólo en la carrera de Derecho se realizaron dos pruebas de Suficiencia Académica

**GRAFICO N° 11**  
**PORCENTAJE DE ESTUDIANTES INSCRITOS A LA PRUEBA DE**  
**SUFICIENCIA ACADEMICA POR SEXO**  
**PERIODO 2013 - 2018**



**GRAFICO N° 12**  
**PRUEBA DE SUFICIENCIA ACADEMICA, INSCRITOS POR AREAS**  
**PERIODO 2013 - 2018**



**CUADRO No 16**  
**ESTUDIANTES INSCRITOS A LA PRUEBA DE SUFICIENCIA ACADEMICA**  
**POR TIPO DE BACHILLERATO**  
**PERIODO 2013-2018**

BACHILLERATO	2013		2014		2015		1 Prueba 2016		2 Prueba 2016		2017		1 Prueba 2018		2 Prueba 2018	
	MEDIO	CEMA	MEDIO	CEMA	MEDIO	CEMA	MEDIO	CEMA	MEDIO	CEMA	MEDIO	CEMA	MEDIO	CEMA	MEDIO	CEMA
TOTAL UNIVERSIDAD	1,586	2	836	28	4,798	112	891	8	2,062	57	1,345	29	385	1	1,027	13
FACULTAD DE CIENCIAS JURID. Y POLÍTICAS	29	0	79	7	434	18	98	2	232	12	318	9	79	1	185	8
DERECHO	29	0	79	7	434	18	98	2	232	12	318	9	79	1	185	8
FACULTAD DE CIENCIAS ECO. Y FINANCIERAS	153	0	237	8	1,213	17	281	4	467	4	206	3	0	0	115	1
ECONOMIA	19	0	37	0	89	2	21	0	35	0	12	1			8	0
CONTADURIA PUBLICA	66	0	127	4	690	12	167	3	282	3	124	1			64	1
ADMINISTRACION DE EMPRESAS	68	0	73	4	434	3	93	1	150	1	70	1			43	0
FACULTAD DE CIENCIAS AGRIC. Y FORESTALES	189	0	35	1	205	0	50	0	91	1	53	0	0	0	34	0
INGENIERIA AGRONOMICA	119	0	18	1	135	0	34	0	58	0	25	0			14	0
INGENIERIA FORESTAL	34	0	7	0	38	0	9	0	14	0	5	0			4	0
INGENIERIA EN MEDIO AMBIENTE	36	0	10	0	32	0	7		19	1	23	0			16	0
FACULTAD DE CIENCIAS Y TECNOLOGIA	952	0	135	3	790	13	291	2	440	4	172	1	0	0	155	1
INGENIERIA QUIMICA	70	0	12	0	56	1	18	0	30	0	13				15	0
INGENIERIA CIVIL	482	0	74	2	433	10	140	0	177	2	55	0			35	1
INGENIERIA DE ALIMENTOS	49	0	5	0	41	0	12	0	22	0	10	0			5	0
INGENIERIA INFORMATICA	119	0	14	1	102	0	24	2	46	2	22	0			26	0
ARQUITECTURA	232	0	30	0	158	2	65	0	97	0	43	1			41	0
INGENIERIA INDUSTRIAL	---	---	---	---	---	---	32	0	68	0	29				33	0
FACULTAD DE ODONTOLOGIA	122	2	21	0	117	2	0	0	25	0	44	0	0	0	31	0
ODONTOLOGIA	122	2	21	0	117	2	0	0	25	0	44	0			31	0
FACULTAD DE CIENCIAS DE LA SALUD	57	0	45	1	334	1	110	0	161	1	126	0	0	0	121	0
ENFERMERIA	23	0	25	0	180	1	49	0	94	1	57	0			55	0
BIOQUIMICA	20	0	14	0	99	0	29	0	32	0	33	0			44	0
QUIMICO FARMACEUTICA	14	0	6	1	55	0	32	0	35	0	36	0			22	0
FACULTAD DE HUMANIDADES	15	0	40	1	263	2	61	0	158	3	86	2	0	0	51	0
PSICOLOGIA	14	0	25	1	167	1	44	0	123	0	58	0			31	0
IDIOMAS	1	0	15	0	96	1	17	0	35	3	28	2			20	0
FACULTAD DE MEDICINA	---	---	---	---	---	---	---	---	---	---	---	---	306	1	0	0
MEDICINA	---	---	---	---	---	---	---	---	---	---	---	---	306	1	0	0
FACULTAD INTEGRADA DE BERMEJO	20	0	59	3	264	42	0	0	118	18	89	9	0	0	93	1
CONTADURIA PUBLICA	7	0	25	1	116	15	0	0	40	6	37	3			31	0
COMERCIO INTERNACIONAL	8	0	13	0	77	15	0	0	34	3	34	4			36	0
INGENIERIA DE SISTEMAS	5	0	6	1	36	5	0	0	20	3	11	1			21	0
INGENIERIA AGROPECUARIA	---	---	15	1	35	7	0	0	24	6	7	1			5	1
FACULTAD GRAN CHACO	30	0	130	1	888	14	0	0	294	11	210	4	0	0	231	2
CONTADURIA PUBLICA	11	0	22		250	0	0	0	83	3	68	0			22	1
INGENIERIA COMERCIAL	3	0	12	0	145	6	0	0	41	0	40	0			79	0
INGENIERIA INFORMATICA	0	0	10	0	76	3	0	0	25	1	23	1			12	0
INGENIERIA SANITARIA Y AMBIENTAL	5	0	17	1	141	1	0	0	26	2	15	0			4	0
INGENIERIA AGRONOMICA	11	0	12	0	58	0	0	0	33	0	10	3			6	0
INGENIERIA DE RECURSOS HIDRICOS	---	---	15	0	34	0	0	0	17	0	12	0			27	1
ADMINISTRACION Y GESTIÓN PÚBLICA	---	---	42	0	184	4	0	0	69	5	42	0			81	0
FACULTAD INTEGRADAS DE VILLAMONTES	19	0	55	3	290	3	0	0	76	3	41	1	0	0	11	0
MEDICINA VETERINARIA Y ZOOTECNIA	4	0	17	1	97	1	0	0	37	0	23	1			9	0
INGENIERIA DE PETROLEO Y GAS NATURAL	9	0	18	0	102	2	0	0	22	2	7	0			1	0
INGENIERIA PETROQUIMICA	6	0	20	2	91	0	0	0	17	1	11	0			1	0

FUENTE : Datos proporcionados por la D.T.I.C. - UAJMS



**CUADRO No. 18**  
**ESTUDIANTES INSCRITOS A LA PRUEBA DE SUFICIENCIA ACADÉMICA POR PROVINCIAS**  
**PERIODO 2016 - 2018**

AÑOS	1ra. Prueba 2016						2da. Prueba 2016						2017						1ra. Prueba 2018						2da. Prueba 2018											
	Arce	Avilés	Cercado	G.Chaco	Méndez	O'Connor	Total	Arce	Avilés	Cercado	G.Chaco	Méndez	O'Connor	Total	Arce	Avilés	Cercado	G.Chaco	Méndez	O'Connor	Total	Arce	Avilés	Cercado	G.Chaco	Méndez	O'Connor	Total	Arce	Avilés	Cercado	G.Chaco	Méndez	O'Connor	Total	
																																				Arce
FAACULTADES Y CARRERAS	105	16	395	76	32	9	633	240	25	701	341	59	47	1413	144	10	458	247	30	27	916	36	0	199	27	6	1	269	115	18	630	241	14	22	1040	
TOTAL UNIVERSIDAD	6	2	58	5	0	1	72	15	0	117	16	2	3	153	25	1	146	29	5	4	210	7	0	38	2	0	0	47	21	2	146	13	5	6	193	
FACULTAD DE CIENCIAS JURIDICAS Y POLITICAS	6	2	58	5	0	1	72	15	0	117	16	2	3	153	25	1	146	29	5	4	210	7	0	38	2	0	0	47	21	2	146	13	5	6	193	
DERECHO	24	3	145	14	8	4	198	28	8	235	17	11	8	307	7	3	114	10	9	4	147	0	0	0	0	0	0	0	12	3	87	10	2	2	116	
FACULTAD DE CIENCIAS ECO. Y FINANCIERAS	4	0	7	3	1	0	15	4	0	14	3	0	1	22	1	0	4	1	0	0	6	---	---	---	---	---	---	---	0	2	0	5	1	0	8	
ECONOMIA	13	1	91	7	6	4	122	11	5	160	6	7	3	192	5	1	69	5	7	4	91	---	---	---	---	---	---	---	0	6	3	50	4	2	65	
CONTADURIA PUBLICA	7	2	47	4	1	0	61	13	3	61	8	4	4	93	1	2	41	4	2	0	50	---	---	---	---	---	---	---	0	4	0	32	5	0	43	
ADMINISTRACION DE EMPRESAS	10	0	18	1	6	3	38	9	5	24	10	14	11	73	5	0	11	4	3	12	35	0	0	0	0	0	0	0	1	1	19	3	1	9	34	
FACULTAD DE CIENCIAS AGRIC. Y FORESTALES	8	0	11	1	4	2	26	7	3	16	5	10	3	44	3	0	5	2	2	0	12	---	---	---	---	---	---	---	0	1	9	1	1	1	14	
INGENIERIA AGRONOMICA	2	0	2	0	1	0	5	2	1	4	2	4	0	13	1	0	2	1	0	0	4	---	---	---	---	---	---	---	0	0	4	0	0	0	4	
INGENIERIA FORESTAL	0	0	5	0	1	1	7	0	1	4	3	0	8	16	1	0	4	1	1	12	19	---	---	---	---	---	---	---	0	0	6	2	0	8	16	
MEDIO AMBIENTE (ENTRE RIOS)	3	0	6	3	0	0	12	5	0	12	3	0	0	20	1	0	5	0	0	0	6	---	---	---	---	---	---	---	0	1	0	12	2	0	15	
INGENIERIA QUIMICA	20	3	58	15	6	1	103	19	4	68	16	6	4	117	3	0	23	3	1	1	31	---	---	---	---	---	---	---	0	1	32	2	0	0	36	
INGENIERIA CIVIL	2	0	7	0	0	0	9	3	1	10	2	0	0	16	1	0	6	0	0	0	7	---	---	---	---	---	---	---	0	0	5	0	0	0	5	
INGENIERIA DE ALIMENTOS	4	2	11	4	2	0	23	3	0	14	3	2	0	22	1	0	12	0	0	0	13	---	---	---	---	---	---	---	0	2	0	20	4	0	26	
INGENIERIA INFORMATICA	4	1	31	6	4	0	46	6	3	39	2	4	2	56	3	0	18	6	2	0	29	---	---	---	---	---	---	---	0	0	37	3	1	0	41	
ARQUITECTURA	7	1	11	1	2	0	22	8	0	33	5	6	1	53	3	0	15	3	1	0	22	---	---	---	---	---	---	---	0	5	0	25	2	1	0	33
INGENIERIA INDUSTRIAL	0	0	0	0	0	0	0	4	0	9	3	0	0	16	4	0	10	3	0	0	17	0	0	0	0	0	0	0	4	0	24	2	0	1	31	
FACULTAD DE CIENCIAS ODONTOLÓGICAS	0	0	0	0	0	0	0	4	0	9	3	0	0	16	4	0	10	3	0	0	17	---	---	---	---	---	---	---	0	4	24	2	0	1	31	
FACULTAD DE CIENCIAS DE LA SALUD	20	3	28	18	3	0	72	15	1	51	20	5	5	97	9	5	47	11	5	2	79	0	0	0	0	0	0	0	0	7	92	19	3	0	121	
ENFERMERIA	7	2	18	5	2	0	34	7	0	33	10	3	3	56	3	2	25	3	4	1	38	---	---	---	---	---	---	---	0	0	45	8	2	0	55	
BIOQUIMICA	9	0	7	3	1	0	20	5	1	7	4	1	2	20	3	1	15	2	0	0	21	---	---	---	---	---	---	---	0	1	34	9	0	0	44	
QUIMICO FARMACEUTICA	4	1	3	10	0	0	18	3	0	11	6	1	0	21	3	2	7	6	1	1	20	---	---	---	---	---	---	---	0	6	13	2	1	0	22	

Continúa en la siguiente página





**CUADRO No. 19**  
**ESTUDIANTES INSCRITOS A LA PRUEBA DE SUFICIENCIA ACADÉMICA. POR APROVECHAMIENTO**  
**FACULTADES Y CARRERAS**  
**PERÍODO 2014 - 2018**

AÑOS	2014			2015 (*)			1ra. Prueba 2016			2da. Prueba 2016			Prueba 2017			1ra. Prueba 2018			2da. Prueba 2018		
	APR.	REP.	T.	APR.	REP.	T.	APR.	REP.	T.	APR.	REP.	T.	APR.	REP.	T.	APR.	REP.	T.	APR.	REP.	T.
APROVECHAMIENTO																					
FACULTADES Y CARRERAS																					
TOTAL UNIVERSIDAD	710	154	864	3768	1142	4,910	640	259	899	1972	147	2,119	1282	92	1,374	84	303	387	955	85	1,040
FACULTAD DE CIENCIAS JURID. Y POLÍTICAS	85	1	86	367	85	452	44	56	100	186	58	244	300	27	327	72	8	80	191	2	193
DERECHO	85	1	86	367	85	452	44	56	100	186	58	244	300	27	327	72	8	80	191	2	193
FACULTAD DE CIENCIAS ECO. Y FINANCIERAS	187	58	245	775	455	1230	149	136	285	451	20	471	202	7	209	0	0	0	114	2	116
ECONOMIA	34	3	37	56	35	91	15	6	21	33	2	35	13	0	13			0	8	0	8
CONTADURIA PUBLICA	56	21	77	447	255	702	96	74	170	143	8	151	120	5	125			0	64	1	65
ADMINISTRACION DE EMPRESAS	97	34	131	272	165	437	38	56	94	275	10	285	69	2	71			0	42	1	43
FACULTAD DE CIENCIAS AGRIC. Y FORESTALES	36	0	36	179	26	205	49	1	50	92	0	92	53	0	53	0	0	0	34	0	34
INGENIERIA AGRONOMICA	19	0	19	111	24	135	33	1	34	58	0	58	25	0	25			0	14	0	14
INGENIERIA FORESTAL	7	0	7	36	2	38	9	0	9	14	0	14	5	0	5			0	4	0	4
INGENIERIA DEL MEDIO AMBIENTE (ENTRE RIOS)	10	0	10	32	0	32	7	0	7	20	0	20	23	0	23			0	16	0	16
FACULTAD DE CIENCIAS Y TECNOLOGIA	89	49	138	655	148	803	234	59	293	403	41	444	157	16	173	0	0	0	117	39	156
INGENIERIA QUIMICA	12		12	52	5	57	18	0	18	29	1	30	12	1	13			0	11	4	15
INGENIERIA CIVIL	39	37	76	344	99	443	111	29	140	164	15	179	51	4	55			0	28	8	36
INGENIERIA DE ALIMENTOS	5	0	5	33	8	41	10	2	12	21	1	22	9	1	10			0	4	1	5
INGENIERIA INFORMATICA	12	3	15	93	9	102	20	6	26	46	2	48	21	1	22			0	14	12	26
ARQUITECTURA	21	9	30	133	27	160	43	22	65	75	22	97	37	7	44			0	35	6	41
INGENIERIA INDUSTRIAL	---	---	---	---	---	---	32	0	32	68	0	68	27	2	29			0	25	8	33
FACULTAD DE ODONTOLOGIA	17	4	21	117	2	119	0	0	0	24	1	25	44	0	44	0	0	0	26	5	31
ODONTOLOGIA	17	4	21	117	2	119	---	---	---	24	1	25	44	0	44	---	---	---	26	5	31
FACULTAD DE CIENCIAS DE LA SALUD	39	7	46	306	29	335	109	1	110	161	1	162	124	2	126	0	0	0	94	27	121
ENFERMERIA	24	1	25	162	19	181	48	1	49	94	1	95	57	0	57			0	47	8	55
BIOQUIMICA	9	5	14	92	7	99	29	0	29	32		32	31	2	33			0	32	12	44
QUIMICO FARMACEUTICA	6	1	7	52	3	55	32	0	32	35		35	36	0	36			0	15	7	22
FACULTAD DE HUMANIDADES	22	19	41	246	19	265	55	6	61	160	1	161	72	16	88	0	0	0	47	4	51
PSICOLOGIA	16	10	26	151	17	168	16	1	17	122	1	123	45	13	58			0	30	1	31
IDIOMAS	6	9	15	95	2	97	39	5	44	38	0	38	27	3	30			0	17	3	20
FACULTAD DE MEDICINA	---	---	---	---	---	---	0	0	0	---	---	---	---	---	---	12	295	307	---	---	0
MEDICINA	---	---	---	---	---	---	---	---	---	---	---	---	---	---	---	12	295	307	---	---	0
FACULTAD INTEGRADA DE BERMEJO	56	6	62	293	13	306	0	0	0	136	0	136	96	2	98	0	0	0	93	1	94
CONTADURIA PUBLICA	23	3	26	130	1	131	---	---	---	46	0	46	39	1	40	---	---	---	31	0	31
COMERCIO INTERNACIONAL	11	2	13	84	8	92	---	---	---	37	0	37	37	1	38	---	---	---	35	1	36
INGENIERIA EN SISTEMAS	7	0	7	39	2	41	---	---	---	23	0	23	12	0	12	---	---	---	21	0	21
INGENIERIA AGROPECUARIA	15	1	16	40	2	42	---	---	---	0	30	0	30	8	0	8			0	6	6
FACULTAD GRAN CHACO	129	2	131	628	274	902	0	0	0	302	3	305	207	7	214	0	0	0	231	2	233
CONTADURIA PUBLICA	22	0	22	175	75	250	---	---	---	85	1	86	65	3	68	---	---	---	79	0	79
INGENIERIA COMERCIAL	12	0	12	106	45	151	---	---	---	41	0	41	38	2	40	---	---	---	22	1	23
INGENIERIA INFORMATICA	10	0	10	53	26	79	---	---	---	26	0	26	23	1	24	---	---	---	11	1	12
INGENIERIA SANITARIA Y AMBIENTAL	17	1	18	82	60	142	---	---	---	28	0	28	15	0	15	---	---	---	4	0	4
INGENIERIA AGRONOMICA	12	0	12	49	9	58	---	---	---	32	1	33	12	1	13	---	---	---	6	0	6
INGENIERIA DE RECURSOS HIDRICOS	14	1	15	31	3	34	---	---	---	16	1	17	12	0	12	---	---	---	28	0	28
ADMINISTRACIÓN Y GESTIÓN PÚBLICA	42	0	42	132	56	188	---	---	---	74	0	74	42	0	42	---	---	---	81	0	81
FACULTAD INTEGRADAS DE VILLAMONTES	50	8	58	202	91	293	0	0	0	57	22	79	27	15	42	0	0	0	8	3	11
MEDICINA VETERINARIA Y ZOOTECNIA	16	2	18	52	46	98	---	---	---	19	5	24	12	12	24	---	---	---	6	3	9
INGENIERIA DE PETROLEO Y GAS NATURAL	17	1	18	72	32	104	---	---	---	13	5	18	5	2	7	---	---	---	1	0	1
INGENIERIA PETROQUIMICA	17	5	22	78	13	91	---	---	---	25	12	37	10	1	11	---	---	---	1	0	1

Elaboración propia, en base a datos proporcionados por la D.T.I.C.

APR = Aprobado REP = Reprobado AB = Abandono T = Total

GRAFICO Nº 13  
PRUEBA DE SUFICIENCIA ACADEMICA  
INSCRITOS POR ORIGEN  
AÑO 2018

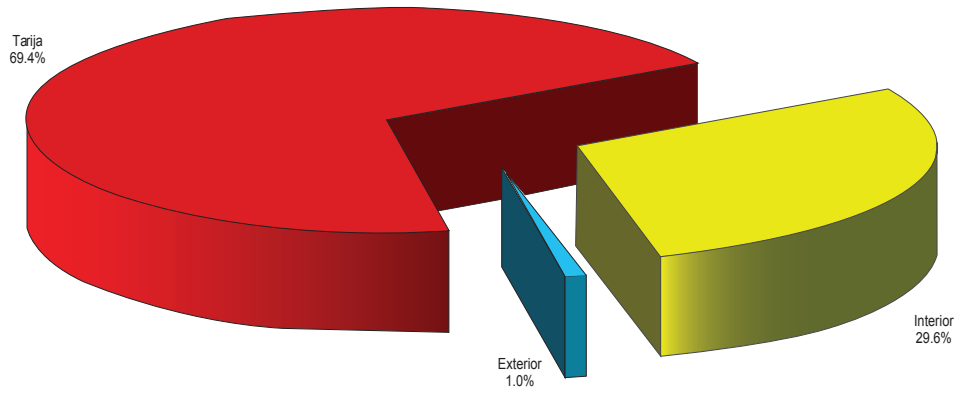
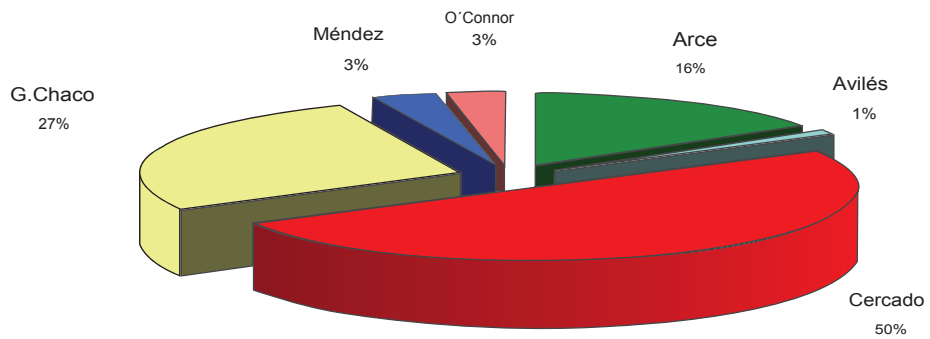


GRAFICO Nº 14  
PRUEBA DE SUFICIENCIA ACADEMICA, INSCRITOS  
SEGÚN PROVINCIAS  
AÑO 2018



**CUADRO No.20**  
**ESTUDIANTES QUE SE INSCRIBEN EN LA UNIVERSIDAD BAJO LA MODALIDAD**  
**DE ADMISION ESPECIAL POR CARRERAS Y SEXO**  
**AÑO 2016 -2018**

FACULTAD	CARRERA	2016			2017			2018		
		M	F	T	M	F	T	M	F	T
TOTAL UNIVERSIDAD		333	892	1225	357	853	1210	342	818	1160
CIENCIAS JURIDICAS Y POLITICAS	DERECHO	20	49	69	30	59	89	31	50	81
	TOTAL	20	49	69	30	59	89	31	50	81
CIENCIAS ECONOMICAS Y FINANCIERAS	ECONOMIA	7	21	28	7	20	27	6	18	24
	ADMINISTRACION DE EMPRESAS	19	64	83	21	51	72	19	53	72
	CONTADURIA PUBLICA	24	118	142	31	95	126	27	86	113
	TOTAL	50	203	253	59	166	225	52	157	209
CIENCIAS AGRICOLAS Y FORESTALES	INGENIERIA AGRONOMICA	16	15	31	12	21	33	8	16	24
	INGENIERIA FORESTAL	6	7	13	4	7	11	4	2	6
	INGENIERIA DEL MEDIO AMBIENTE (ENTRE RIOS)	1	8	9	5	10	15	4	3	7
	TOTAL	23	30	53	21	38	59	16	21	37
CIENCIAS Y TECNOLOGIA	INGENIERIA QUIMICA	10	25	35	9	23	32	9	14	23
	INGENIERIA CIVIL	97	76	173	83	56	139	67	47	114
	INGENIERIA INFORMATICA	17	8	25	19	14	33	20	11	31
	INGENIERIA DE ALIMENTOS	1	14	15	3	15	18	4	24	28
	ARQUITECTURA	16	47	63	11	39	50	16	42	58
	INGENIERIA INDUSTRIAL	10	35	45	28	30	58	26	34	60
	TOTAL	151	205	356	153	177	330	142	172	314
CIENCIAS DE LA SALUD	QUIMICO FARMACEUTICA	3	24	27	1	43	44	1	37	38
	BIOQUIMICA	3	35	38	4	43	47	6	55	61
	ENFERMERIA	3	37	40	1	52	53	4	78	82
	TOTAL	9	96	105	6	138	144	11	170	181
ODONTOLOGIA	ODONTOLOGIA	4	28	32	2	32	34	13	45	58
	TOTAL	4	28	32	2	32	34	13	45	58
HUMANIDADES	PSICOLOGIA	3	40	43	5	29	34	7	32	39
	IDIOMAS	4	8	12	1	12	13	1	16	17
	TOTAL	7	48	55	6	41	47	8	48	56
CIENCIAS INTEGRADAS DE BERMEJO	CONTADURIA PUBLICA	1	10	11	2	9	11	3	9	12
	COMERCIO INTERNACIONAL	0	2	2	0	5	5	5	4	9
	INGENIERIA DE SISTEMAS	0	3	3	3	3	6	3	3	6
	INGENIERIA AGROPECUARIA	1	2	3	0	0	0	0	0	0
	TOTAL	2	17	19	5	17	22	11	16	27
CIENCIAS INTEGRADAS DE GRAN CHACO	INGENIERIA COMERCIAL	4	37	41	10	25	35	7	18	25
	CONTADURIA PUBLICA	8	74	82	15	73	88	14	58	72
	INGENIERIA INFORMATICA	8	7	15	7	10	17	6	6	12
	INGENIERIA AGRONOMICA	6	7	13	3	7	10	4	5	9
	INGENIERIA EN RECURSOS HIDRICOS	6	8	14	1	4	5	0	0	0
	INGENIERIA SANITARIA Y AMBIENTAL	13	26	39	12	25	37	5	17	22
	ADMINISTRACIÓN Y GESTIÓN PÚBLICA	1	19	20	7	13	20	7	16	23
	TOTAL	46	178	224	55	157	212	43	120	163
CIENCIAS INTEGRADAS DE VILLAMONTES	MEDICINA VETERINARIA Y ZOOTECNIA	4	7	11	9	7	16	2	6	8
	INGENIERIA DE PETROLEO Y GAS NATURAL	6	14	20	5	6	11	4	3	7
	INGENIERIA PETROQUIMICA	11	17	28	6	15	21	9	10	19
	TOTAL	21	38	59	20	28	48	15	19	34

FUENTE : Datos proporcionados por la D.T.I.C. - UAJMS

GRAFICO Nº 15  
 ESTUDIANTES INSCRITOS A LA PRUEBA DE SUFICIENCIA ACADÉMICA,  
 POR APROVECHAMIENTO  
 PERIODO 2013 - 2018

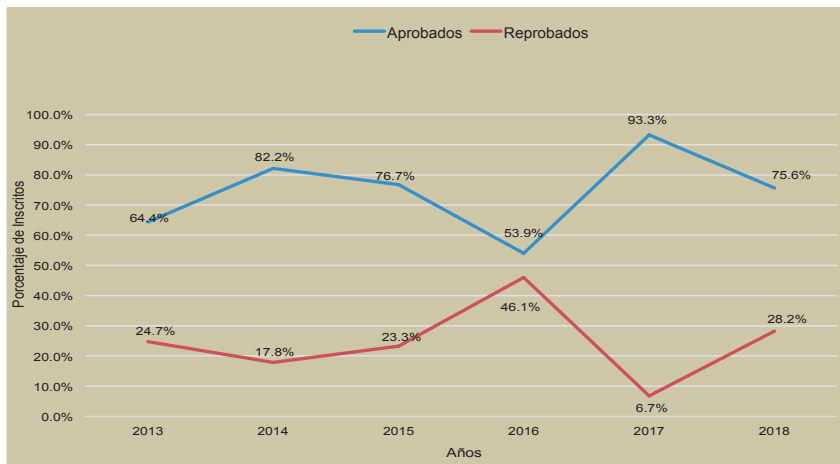
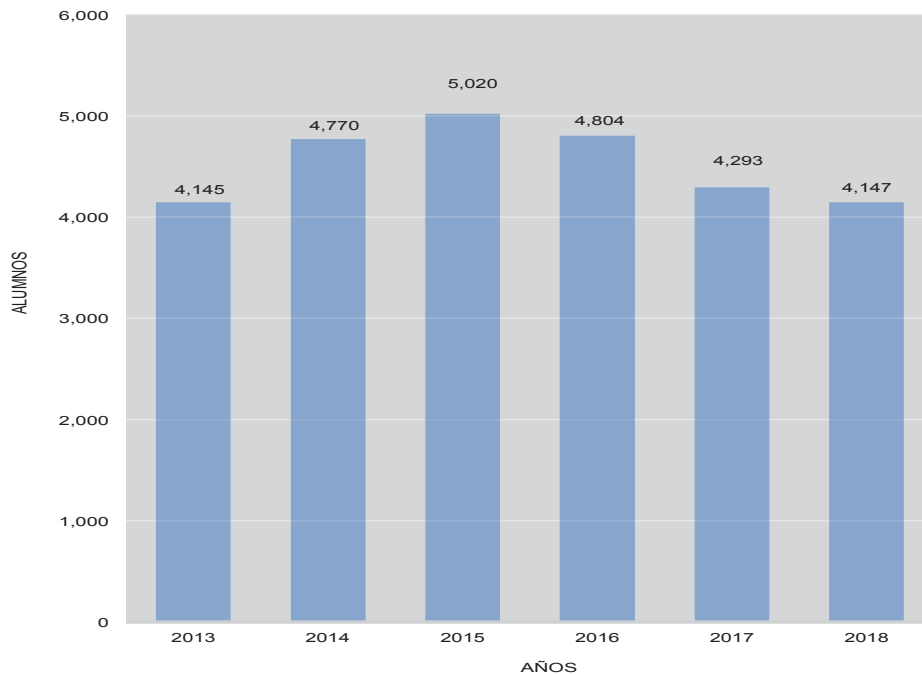


GRAFICO Nº 16  
 TOTAL ESTUDIANTES HABILITADOS  
 PARA INGRESAR A LA UNIVERSIDAD  
 PERIODO 2013 - 2018



**CUADRO No. 21  
 ESTUDIANTES NUEVOS HABILITADOS PARA INGRESAR A LA UNIVERSIDAD POR MODALIDAD DE ACCESO FACULTADES Y CARRERAS  
 PERIODO 2015 - 2018**

MODALIDAD FACULTADES Y CARRERAS	2015				2016				2017				2018										
	CPU	PSA	C. Pre		T.	CPU	1ra. Prueba	2da. Prueba	Extr. Prueba	ADM	C. Pre		T.	CPU	1ra. Prueba	2da. Prueba	Extr. Prueba	ADM	C. Pre		T.		
			ADM	ESP.							ADM	ESP.							ADM	ESP.		ADM	ESP.
TOTAL UNIVERSIDAD	0	3768	1,185	67	5,020	667	640	1972	230	1,225	70	4,804	1,737	1,282	1,210	89	--	389	0	1,141	87	4,147	
FACULTAD DE CIENCIAS JURID. Y POLITICAS	0	367	77	--	444	--	44	186	62	69	--	361	0	300	89	--	389	0	72	191	0	81	344
DERECHO	--	367	77	--	444	--	44	186	62	69	--	361	0	300	89	--	389	0	72	191	0	81	344
FACULTAD DE CIENCIAS ECO. Y FINANCIERAS	0	775	291	--	1,066	0	149	451	61	253	--	914	311	202	225	--	738	403	0	114	0	209	726
ECONOMIA	--	56	20	--	76	--	15	33	9	28	--	85	17	13	27	--	57	22	0	8	8	24	54
CONTADURIA PUBLICA	--	447	101	--	548	--	96	275	32	142	--	545	179	120	126	--	405	238	64	64	64	113	415
ADMINISTRACION DE EMPRESAS	--	272	170	--	442	--	38	143	20	83	--	284	115	69	72	--	256	143	42	42	42	72	257
FACULTAD DE CIENCIAS AGRIC. Y FORESTALES	0	179	48	--	227	0	49	92	9	53	0	203	106	53	59	0	218	79	0	34	0	37	150
INGENIERIA AGRONOMICA	--	111	26	--	137	--	33	58	5	31	--	127	67	25	33	--	125	63	14	14	14	24	101
INGENIERIA FORESTAL	--	36	13	--	49	--	9	14	4	13	--	40	16	5	11	--	32	14	4	4	4	6	24
INGENIERIA DEL MEDIO AMBIENTE	--	32	9	--	41	--	7	20	0	9	--	36	23	23	15	--	61	2	16	16	7	--	25
FACULTAD DE CIENCIAS Y TECNOLOGIA	0	655	340	--	995	0	234	403	51	355	--	1,043	345	157	330	--	886	374	0	117	0	314	885
INGENIERIA QUIMICA	--	52	47	--	99	--	18	29	3	35	--	85	27	12	32	--	71	23	11	11	11	23	57
INGENIERIA CIVIL	--	344	197	--	541	--	111	164	21	172	--	468	143	51	139	--	333	126	28	28	28	114	268
INGENIERIA DE ALIMENTOS	--	33	20	--	53	--	10	21	4	15	--	50	15	9	18	--	42	26	4	4	4	28	58
INGENIERIA INFORMATICA	--	93	18	--	111	--	20	46	2	25	--	93	59	21	33	--	113	44	14	14	14	31	89
ARQUITECTURA	--	133	58	--	191	--	43	75	9	63	--	190	101	37	50	--	188	84	35	35	35	58	177
INGENIERIA INDUSTRIAL	--	--	--	--	--	--	32	68	12	45	--	157	64	27	58	--	149	71	25	25	25	60	166
FACULTAD DE ODONTOLOGIA	0	117	23	--	140	88	0	24	0	32	--	144	95	44	34	--	173	147	0	26	0	39	212
ODONTOLOGIA	--	117	23	--	140	88	0	24	0	32	--	144	95	44	34	--	173	147	0	26	0	39	212
FACULTAD DE CIENCIAS DE LA SALUD	0	306	76	--	382	0	109	161	23	105	--	388	201	124	144	--	469	225	0	94	0	161	500
ENFERMERIA	--	162	34	--	196	--	48	94	14	40	--	196	110	57	53	--	220	144	47	20	47	273	
BIOLOGIA	--	92	23	--	115	--	29	32	6	38	--	105	69	31	47	--	147	60	32	32	32	61	163
QUIMICO FARMACEUTICA	--	52	19	--	71	--	32	35	3	27	--	97	22	36	44	--	102	21	15	15	15	38	74
FACULTAD DE HUMANIDADES	0	246	36	--	282	0	55	160	24	56	--	295	103	72	47	--	222	133	0	47	0	56	236
PSICOLOGIA	--	151	24	--	175	--	16	122	14	43	--	195	70	45	34	--	149	92	30	30	30	39	161
IDIOMAS	--	95	12	--	107	--	39	38	10	13	--	100	33	27	13	--	73	41	17	17	17	17	75
FACULTAD DE MEDICINA	0	--	--	--	67	67	--	--	--	--	70	70	0	0	0	89	89	0	12	0	0	0	99
MEDICINA	--	--	--	--	67	67	--	--	--	--	70	70	0	0	0	89	89	0	12	0	0	0	99
FACULTAD INTEGRADA DE BIENESTAR	0	293	19	--	312	113	0	136	0	19	--	268	143	96	22	--	261	119	0	93	0	27	239
CONTADURIA PUBLICA	--	130	13	--	143	44	--	46	--	11	--	101	42	39	11	--	92	43	--	31	0	12	86
COMERCIO INTERNACIONAL	--	84	1	--	85	34	--	37	--	2	--	73	69	37	5	--	111	51	--	35	0	9	95
INGENIERIA EN SISTEMAS	--	39	1	--	40	22	--	23	--	3	--	48	15	12	6	--	33	19	--	21	0	6	46
INGENIERIA AGROPECUARIA	--	40	4	--	44	13	--	30	--	3	--	46	17	8	0	--	25	6	--	6	0	0	12
FACULTAD GRAN CHACO	0	628	211	--	839	340	0	302	0	224	--	866	332	207	212	--	751	333	0	231	0	163	727
CONTADURIA PUBLICA	--	175	58	--	233	91	--	85	--	82	--	258	99	65	88	--	252	120	--	79	0	72	271
INGENIERIA COMERCIAL	--	106	40	--	146	55	--	41	--	41	--	137	59	38	35	--	132	61	--	22	0	25	108
INGENIERIA INFORMATICA	--	53	16	--	69	35	--	28	--	15	--	76	30	23	17	--	70	47	--	11	0	12	70
INGENIERIA SANITARIA Y AMBIENTAL	--	82	51	--	133	43	--	28	--	39	--	110	52	15	37	--	104	21	--	4	0	22	47
TECNICO SUPERIOR EN GESTION TURISTICA	--	--	--	--	0	67	--	--	--	--	--	67	--	--	--	--	--	--	--	--	--	0	0
INGENIERIA AGRONOMICA	--	49	10	--	59	37	--	32	--	13	--	82	39	12	10	--	61	27	--	6	0	9	42
INGENIERIA DE RECURSOS HIDRICOS	--	31	8	--	39	12	--	16	--	14	--	42	4	12	5	--	21	0	--	28	0	0	28
ADMINISTRACION Y GESTION PUBLICA	--	132	28	--	160	--	--	74	--	20	--	94	49	42	20	--	111	57	--	81	0	23	161
FACULTAD INTEGRADAS DE VILAMONTES	0	202	64	--	266	126	0	57	0	59	--	242	101	27	16	--	176	67	0	8	0	34	109
MEDICINA VETERINARIA Y ZOOTECIA	--	52	6	--	58	43	--	19	--	11	--	73	54	12	16	--	82	32	--	6	0	8	46
INGENIERIA DE PETROLEO Y GAS NATURAL	--	72	26	--	98	44	--	13	--	20	--	77	23	5	11	--	39	13	--	1	0	7	21
INGENIERIA PETROQUIMICA	--	78	32	--	110	39	--	25	--	28	--	92	24	10	21	--	55	22	--	1	0	19	42

ADM. ESP. comprende aquellos alumnos de ingreso libre. C.Pre Médico = Curso Pre-Médico T = Total

## 2.2 ESTUDIANTES UNIVERSITARIOS

El Alumno postulante a la universidad, se convierte en Estudiantes Universitario, una vez aprobado alguna modalidad de acceso a la UAJMS y cuente con la respectiva matrícula.

Los datos que se procesan a continuación muestran la siguiente información:

- Estudiantes Universitarios INSCRITOS(matriculados), por facultades.
- Total de alumnos inscritos por sexo.
- Alumnos nuevos inscritos por Facultad, Carreras y Sexo.
- Alumnos inscritos al programa de Licenciatura en Administración Educativa y Pedagógica Escolar
- Alumnos Graduados por Sexo.
- Número de Alumnos inscritos a la Licenciatura en Administración Educativa y Pedagógica Escolar
- Número de alumnos titulados con Grado Académico y Provisión Nacional por sexo.
- Número de becas comedor por categorías, sexo, Facultades y Programas.
- Servicios de Bienestar Estudiantil.







**CUADRO No. 22**  
**TOTAL ESTUDIANTES INSCRITOS MATRICULADOS POR FACULTADES Y CARRERAS**  
**PERIODO 2013 - 2017**

FACULTADES Y CARRERAS	AÑOS	2013	2014	2015	2016	2017
TOTAL UNIVERSIDAD		20,065	21,670	23,419	23,783	23,678
FACULTAD DE CIENCIAS JURID. Y POLÍTICAS		1,609	1,692	1,861	1,836	1,917
DERECHO		1,609	1,692	1,861	1,836	1,917
FACULTAD DE CIENCIAS ECO. Y FINANCIERAS		4,286	4,720	5,073	4,929	4,635
ECONOMIA		479	498	487	444	392
CONTADURIA PUBLICA		2,495	2,721	2,921	2,926	2,758
ADMINISTRACION DE EMPRESAS		1,312	1,501	1,665	1,559	1,485
FACULTAD DE CIENCIAS AGRIC. Y FORESTALES		953	1,038	1,093	1,116	1,107
INGENIERIA AGRONOMICA		577	626	664	678	661
INGENIERIA FORESTAL		247	286	281	282	253
INGENIERIA EN MEDIO AMBIENTE (ENTRE RIOS)		129	126	148	156	193
FACULTAD DE CIENCIAS Y TECNOLOGIA		5,123	5,467	5,793	5,929	5,907
INGENIERIA QUIMICA		409	453	496	500	486
INGENIERIA CIVIL		2,674	2,871	3,098	3,121	2,988
INGENIERIA DE ALIMENTOS		226	251	248	242	250
TECNOLOGÍA DE ALIMENTOS		1	0	0	0	0
INGENIERIA INFORMATICA		720	694	700	628	656
ARQUITECTURA Y URBANISMO		1,093	1,198	1,251	1,282	1,287
INGENIERIA INDUSTRIAL		---	---	---	156	240
FACULTAD DE ODONTOLOGIA		742	757	783	769	815
ODONTOLOGIA		742	757	783	769	815
FACULTAD DE CIENCIAS DE LA SALUD		1,780	1,845	1,862	1,896	2,083
ENFERMERIA		794	830	857	890	1,026
BIOQUIMICA		541	573	591	585	652
QUIMICO FARMACEUTICA		366	392	390	398	404
MEDICINA		---	---	---	---	---
ENFERMERIA OBSTETRIZ		79	50	24	23	1
FACULTAD DE HUMANIDADES		1,130	1,144	1,180	1,195	1,139
PSICOLOGIA		773	817	842	898	827
IDIOMAS		357	327	338	297	312
FACULTAD DE MEDICINA		514	515	526	496	533
MEDICINA		514	515	526	496	533
FACULTAD INTEGRADA DE BERMEJO		1,046	1,004	1,256	1,264	1,150
CONTADURIA PUBLICA		403	430	500	488	482
COMERCIO INTERNACIONAL		201	234	271	279	342
INGENIERIA EN SISTEMAS		133	148	165	174	167
TECNICO SUPERIOR EN AGROPECUARIA		144	118	53	38	1
INGENIERIA AGROPECUARIA		---	74	118	151	158
DERECHO		152		137	134	--
PROG. CONTADURIA PUBLICA C.E.(PCP)(BERMEJO)		13	0	12	0	0
FACULTAD INTEGRADA DEL GRAN CHACO		2,157	2,623	3,027	3,343	3,397
CONTADURIA PUBLICA		797	881	963	1,067	1,063
INGENIERIA COMERCIAL		489	531	589	614	635
INGENIERIA INFORMATICA		323	326	337	334	322
INGENIERIA SANITARIA Y AMBIENTAL		255	372	451	481	492
TECNICO SUPERIOR EN GESTION TURISTICA		---	---	---	---	---
INGENIERIA AGRONOMICA		211	245	258	305	294
INGENIERIA DE RECURSOS HIDRICOS		82	117	142	153	142
TECNICO SUPERIOR EN CONSTRUCCIONES CIVILES		0	0	---	---	---
TECNICO SUP. EN INDUSTRIAS DE LA ALIMENTACION		---	0	---	---	---
PROG. DE ADMINISTRACION Y GESTION PUBLICA		---	151	287	389	449
FACULTAD INTEGRADA DE VILLAMONTES		725	865	965	1,010	995
MEDICINA VETERINARIA Y ZOOTECNIA		195	235	230	263	276
INGENIERIA DE PETROLEO Y GAS NATURAL		325	373	405	398	373
INGENIERIA PETROQUIMICA		205	257	330	349	346

FUENTE : Datos proporcionados por la D.T.I.C. - UAJMS

CUADRO No. 17  
PARTICIPACION PORCENTUAL DE LAS FACULTADES EN LA MATRICULA UNIVERSITARIA  
GESTION 2017

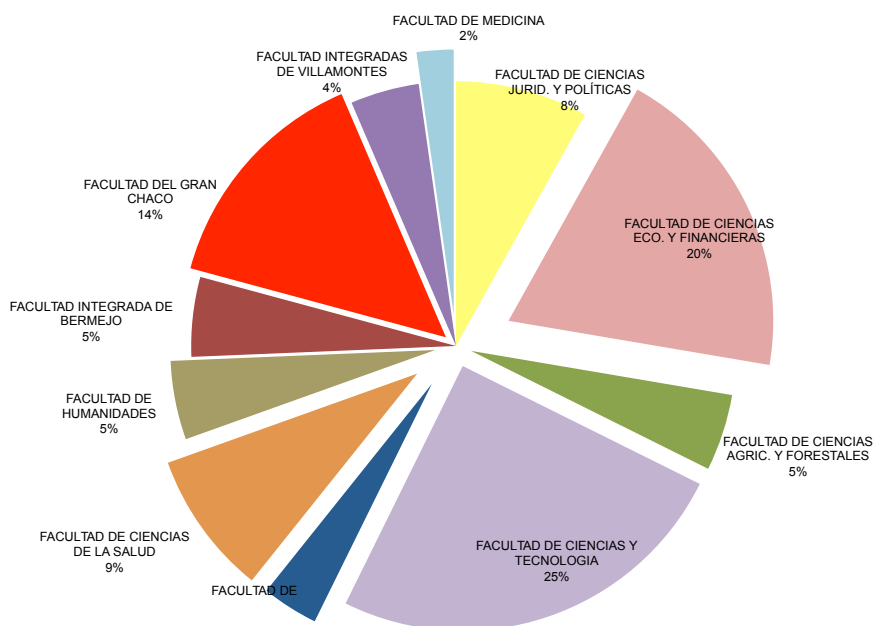
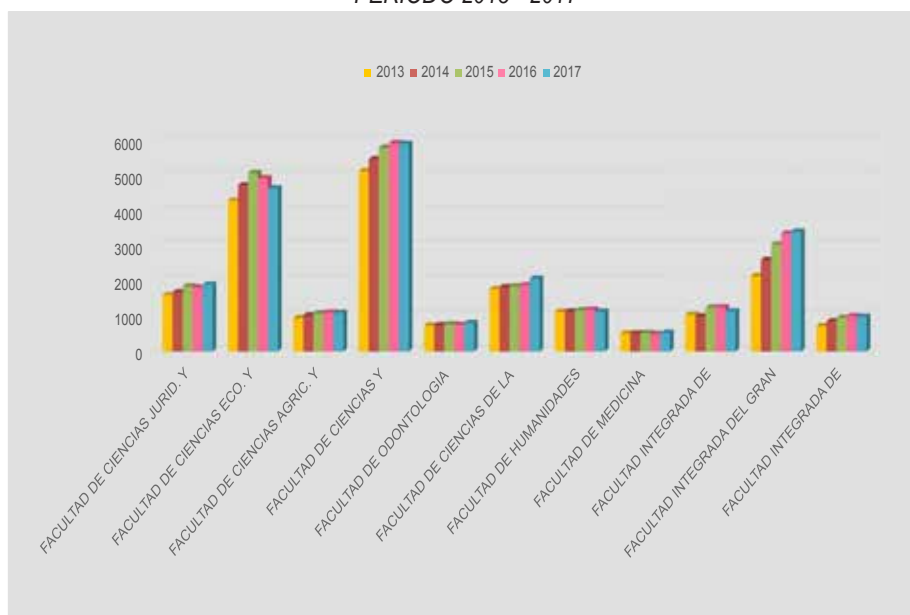


GRAFICO No.18  
NUMERO DE ESTUDIANTES INSCRITOS POR FACULTADES  
PERIODO 2013 - 2017



**CUADRO No. 23**  
**ESTUDIANTES INSCRITOS POR SEXO**  
**PERIODO 2013 - 2017**

AÑOS	2013			2014			2015			2016			2017		
	H	M	T	H	M	T	H	M	T	H	M	T	H	M	T
TOTAL UNIVERSIDAD	9,351	10,701	20,052	10,149	11,661	21,810	10,930	12,489	23,419	11,026	12,757	23,783	10,898	12,780	23,678
FACULTAD DE CIENCIAS JURID. Y POLÍTICAS	776	833	1,609	782	910	1,692	854	1,007	1,861	832	1,004	1,836	864	1,053	1,917
DERECHO	776	833	1,609	782	910	1,692	854	1,007	1,861	832	1,004	1,836	864	1,053	1,917
FACULTAD DE CIENCIAS ECO. Y FINANCIERAS	1,587	2,699	4,286	1,797	2,923	4,720	1,965	3,108	5,073	1,931	2,998	4,929	1,823	2,812	4,635
ECONOMIA	225	254	479	238	260	498	236	251	487	210	234	444	194	198	392
CONTADURIA PUBLICA	834	1,661	2,495	920	1,801	2,721	1,005	1,916	2,921	1,029	1,897	2,926	972	1,786	2,758
ADMINISTRACION DE EMPRESAS	528	784	1,312	639	862	1,501	724	941	1,665	692	867	1,559	657	828	1,485
FACULTAD DE CIENCIAS AGRIC. Y FORESTALES	624	329	953	659	379	1,038	687	406	1,093	682	434	1,116	676	431	1,107
INGENIERIA AGRONOMICA	418	159	577	430	196	626	452	212	664	453	225	678	431	230	661
INGENIERIA FORESTAL	160	87	247	179	107	286	178	103	281	169	113	282	155	98	253
INGENIERIA EN MEDIO AMBIENTE	46	83	129	50	76	126	57	91	148	60	96	156	90	103	193
FACULTAD DE CIENCIAS Y TECNOLOGIA	3,525	1,598	5,123	3,722	1,745	5,467	3,925	1,868	5,793	3,945	1,984	5,929	3,910	1,997	5,907
INGENIERIA QUIMICA	199	210	409	198	255	453	209	287	496	215	285	500	207	279	486
INGENIERIA CIVIL	2,115	559	2,674	2,236	635	2,871	2,384	714	3,098	2,384	737	3,121	2,283	705	2,988
INGENIERIA DE ALIMENTOS	88	138	226	98	153	251	95	153	248	83	159	242	81	169	250
INGENIERIA INFORMÁTICA	487	233	720	501	193	694	527	173	700	474	154	628	500	156	656
ARQUITECTURA y URBANISMO	635	458	1,093	689	509	1,198	710	541	1,251	704	578	1,282	699	588	1,287
TECNOLOGIA DE ALIMENTOS	1	0	1		0	0		0	0						0
INGENIERIA INDUSTRIAL	---	---	---	---	---	---	---	---	---	85	71	156	140	100	240
FACULTAD DE ODONTOLOGIA	265	477	742	275	482	757	295	488	783	294	475	769	318	497	815
ODONTOLOGIA	265	477	742	275	482	757	295	488	783	294	475	769	318	497	815
FACULTAD DE CIENCIAS DE LA SALUD	172	1,608	1,780	180	1,665	1,845	186	1,676	1,862	196	1,700	1,896	220	1,863	2,083
ENFERMERIA	62	732	794	61	769	830	70	787	857	77	813	890	94	932	1,026
BIOQUIMICA	90	451	541	98	475	573	101	490	591	100	485	585	113	539	652
QUIMICO FARMACEUTICA	12	354	366	16	376	392	14	376	390	18	380	398	13	391	404
MEDICINA	---	---	---	---	---	---	---	---	---	---	---	---	---	---	---
ENFERMERIA OBSTETRIZ	8	71	79	5	45	50	1	23	24	1	22	23	0	1	1
FACULTAD DE HUMANIDADES	275	855	1,130	273	871	1,144	301	879	1,180	293	902	1,195	292	847	1,139
PSICOLOGIA	196	577	773	194	623	817	206	636	842	210	688	898	201	626	827
IDIOMAS	79	278	357	79	248	327	95	243	338	83	214	297	91	221	312
FACULTAD DE MEDICINA	186	328	514	194	321	515	191	335	526	179	317	496	184	349	533
MEDICINA	186	328	514	194	321	515	191	335	526	179	317	496	184	349	533
FACULTAD INTEGRADA DE BERMEJO	494	539	1,033	552	592	1,144	577	679	1,256	587	677	1,264	515	635	1,150
CONTADURIA PUBLICA	132	271	403	148	282	430	171	329	500	165	323	488	175	307	482
COMERCIO INTERNACIONAL	83	118	201	90	144	234	97	174	271	116	163	279	126	216	342
INGENIERIA EN SISTEMAS	91	42	133	97	51	148	110	55	165	109	65	174	112	55	167
TECNICO SUPERIOR EN AGROPECUARIA	104	40	144	85	33	118	36	17	53	22	16	38	0	1	1
DERECHO	84	68	152	78	62	140	77	60	137	74	60	134			0
INGENIERIA AGROPECUARIA	---	---	---	54	20	74	79	39	118	101	50	151	102	56	158
PROG. CONTADURIA PUBLICA C.E.(PCP)(BERMEJO)	---	---	---	0	0	0	7	5	12	0	0	0	0	0	0
FACULTAD INTEGRADA DEL GRAN CHACO	994	1,163	2,157	1,184	1,439	2,623	1,359	1,668	3,027	1,485	1,858	3,343	1,514	1,883	3,397
CONTADURIA PUBLICA	257	540	797	289	592	881	312	651	963	339	728	1,067	348	715	1,063
INGENIERIA COMERCIAL	179	310	489	192	339	531	221	368	589	223	391	614	248	387	635
INGENIERIA INFORMÁTICA	224	99	323	229	97	326	247	90	337	244	90	334	234	88	322
INGENIERIA SANITARIA Y AMBIENTAL	129	126	255	174	198	372	212	239	451	224	257	481	214	278	492
TECNICO SUPERIOR EN GESTION TURISTICA	---	---	---	---	---	---	---	---	---	---	---	---	---	---	---
INGENIERIA AGRONOMICA	145	66	211	165	80	245	166	92	258	195	110	305	192	102	294
INGENIERIA DE RECURSOS HIDRICOS	60	22	82	84	33	117	93	49	142	99	54	153	91	51	142
ADMINISTRACION Y GESTIÓN PÚBLICA	---	---	---	51	100	151	108	179	287	161	228	389	187	262	449
FACULTAD INTEGRADA DE VILLAMONTES	453	272	725	531	334	865	590	375	965	602	408	1,010	582	413	995
MEDICINA VETERINARIA Y ZOOTECNIA	129	66	195	155	80	235	149	81	230	162	101	263	166	110	276
INGENIERIA DE PETROLEO Y GAS NATURAL	213	112	325	239	134	373	264	141	405	252	146	398	233	140	373
INGENIERIA PETROQUIMICA	111	94	205	137	120	257	177	153	330	188	161	349	183	163	346

FUENTE : Datos proporcionados por la D.T.I.C. - UAJMS  
H = Hombres M = Mujeres T=Total

GRAFICO No 19  
ESTUDIANTES MATRICULADOS POR SEXO  
AÑO 2013 - 2017

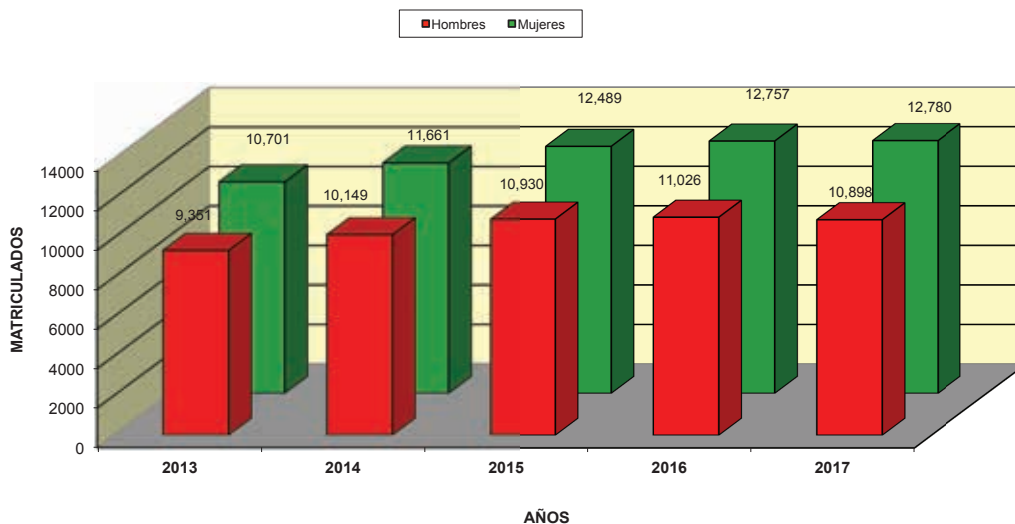
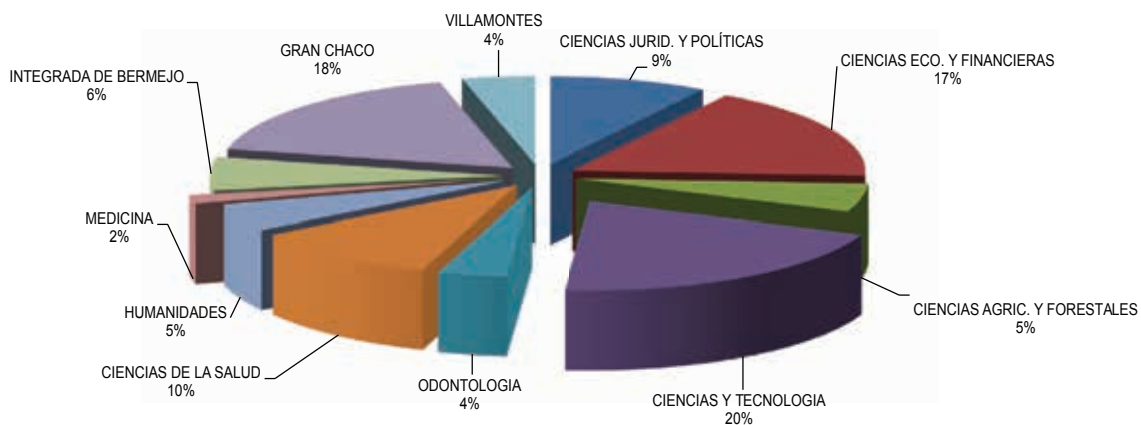


GRAFICO No 20  
PARTICIPACIÓN PORCENTUAL ESTUDIANTES NUEVOS MATRICULADOS POR FACULTADES  
AÑO 2017



**CUADRO 24**  
**ESTUDIANTES NUEVOS INSCRITOS POR FACULTADES Y CARRERAS**  
**PERIODO 2013 - 2017**

AÑOS	2013	2014	2015	2016	2017
FACULTADES Y PROGRAMAS					
TOTAL UNIVERSIDAD	4,075	4,842	5,059	4,762	4,381
FACULTAD DE CIENCIAS JURID. Y POLÍTICAS	318	377	442	358	386
DERECHO	318	377	442	358	386
FACULTAD DE CIENCIAS ECO. Y FINANCIERAS	944	1,083	1,086	920	749
ECONOMIA	72	105	78	83	56
CONTADURIA PUBLICA	582	625	630	548	440
ADMINISTRACION DE EMPRESAS	290	353	378	289	253
FACULTAD DE CIENCIAS AGRIC. Y FORESTALES	184	238	232	205	226
INGENIERIA AGRONOMICA	115	147	140	130	136
INGENIERIA FORESTAL	31	59	47	40	30
INGENIERIA EN MEDIO AMBIENTE	38	32	45	35	60
FACULTAD DE CIENCIAS Y TECNOLOGIA	823	974	994	1,036	890
INGENIERIA QUIMICA	74	101	99	83	69
INGENIERIA CIVIL	421	476	541	461	328
INGENIERIA DE ALIMENTOS	47	72	53	52	42
INGENIERIA INFORMATICA	88	113	113	94	112
ARQUITECTURA	193	212	188	190	190
INGENIERIA INDUSTRIAL	--	--	--	156	149
FACULTAD DE ODONTOLOGIA	123	116	133	140	168
ODONTOLOGIA	123	116	133	140	168
FACULTAD DE CIENCIAS DE LA SALUD	354	385	382	383	460
ENFERMERIA	182	199	193	181	216
BIOQUIMICA	93	106	117	106	143
QUIMICO FARMACEUTICA	58	80	72	96	101
ENFERMERIA OBSTETRIZ	21	---	---	---	---
FACULTAD DE HUMANIDADES	218	272	278	285	220
PSICOLOGIA	144	201	171	215	144
IDIOMAS	74	71	107	70	76
FACULTAD DE MEDICINA	77	72	73	66	70
MEDICINA	77	72	73	66	70
FACULTAD INTEGRADA DE BERMEJO	232	272	333	276	267
CONTADURIA PUBLICA	108	97	140	105	89
COMERCIO INTERNACIONAL	56	68	81	69	112
INGENIERIA EN SISTEMAS	32	33	39	47	32
INGENIERIA AGROPECUARIA	36	74	72	55	34
PROG. CONTADURIA PÚBLICA C.E.	---	0	1	0	
FACULTAD GRAN CHACO	616	810	846	861	768
CONTADURIA PUBLICA	226	202	232	259	253
INGENIERIA COMERCIAL	134	117	145	132	133
INGENIERIA INFORMATICA	67	79	69	77	71
INGENIERIA SANITARIA Y AMBIENTAL	92	147	134	111	106
INGENIERIA AGRONOMICA	68	69	61	83	60
INGENIERIA DE RECURSOS HIDRICOS	29	45	40	40	25
ADMINISTRACIÓN Y GESTIÓN PÚBLICA	---	151	165	159	120
FACULTAD INTEGRADAS DE VILLAMONTES	186	243	260	232	177
MEDICINA VETERINARIA Y ZOOTECNIA	58	75	57	76	77
INGENIERIA DE PETROLEO Y GAS NATURAL	73	89	94	77	41
INGENIERIA PETROQUIMICA	55	79	109	79	59

FUENTE : Datos proporcionados por la D.T.I.C. - UAJMS

**CUADRO No. 25**  
**ESTUDIANTES NUEVOS INSCRITOS POR SEXO**  
**PERIODO 2013 - 2017**

AÑOS FACULTADES Y PROGRAMAS SEXO	2013			2014			2015			2016			2017		
	H	M	T	H	M	T	H	M	T	H	M	T	H	M	T
TOTAL UNIVERSIDAD	1,781	2,294	4,075	2,160	2,682	4,842	2,295	2,764	5,059	2,195	2,567	4,762	2,046	2,335	4,381
FACULTAD DE CIENCIAS JURID. Y POLÍTICAS	150	168	318	167	210	377	197	245	442	161	197	358	216	170	386
DERECHO	150	168	318	167	210	377	197	245	442	161	197	358	216	170	386
FACULTAD DE CIENCIAS ECO. Y FINANCIERAS	325	619	944	440	643	1,083	458	628	1,086	378	542	920	325	424	749
ECONOMIA	33	39	72	53	52	105	40	38	78	31	52	83	34	22	56
CONTADURIA PUBLICA	189	393	582	206	419	625	234	396	630	206	342	548	171	269	440
ADMINISTRACION DE EMPRESAS	103	187	290	181	172	353	184	194	378	141	148	289	120	133	253
FACULTAD DE CIENCIAS AGRIC. Y FORESTALES	112	72	184	138	100	238	141	91	232	123	82	205	128	98	226
INGENIERIA AGRONOMICA	80	35	115	87	60	147	91	49	140	83	47	130	79	57	136
INGENIERIA FORESTAL	17	14	31	36	23	59	29	18	47	23	17	40	16	14	30
INGENIERIA EN MEDIO AMBIENTE	15	23	38	15	17	32	21	24	45	17	18	35	33	27	60
FACULTAD DE CIENCIAS Y TECNOLOGIA	533	290	823	601	373	974	633	361	994	632	404	1,036	555	335	890
INGENIERIA QUIMICA	33	41	74	31	70	101	38	61	99	38	45	83	29	40	69
INGENIERIA CIVIL	315	106	421	343	133	476	390	151	541	344	117	461	242	86	328
INGENIERIA DE ALIMENTOS	9	38	47	24	48	72	15	38	53	12	40	52	10	32	42
INGENIERIA INFORMATICA	67	21	88	91	22	113	95	18	113	73	21	94	84	28	112
ARQUITECTURA	109	84	193	112	100	212	95	93	188	94	96	190	95	95	190
INGENIERIA INDUSTRIAL	---	---	---	---	---	---	---	---	---	71	85	156	95	54	149
FACULTAD DE ODONTOLOGIA	37	86	123	39	77	116	47	86	133	51	89	140	110	58	168
ODONTOLOGIA	37	86	123	39	77	116	47	86	133	51	89	140	110	58	168
FACULTAD DE CIENCIAS DE LA SALUD	37	317	354	40	345	385	44	338	382	47	336	383	51	409	460
ENFERMERIA	14	168	182	15	184	199	21	172	193	20	161	181	22	194	216
BIOQUIMICA	19	74	93	20	86	106	20	97	117	20	86	106	27	116	143
QUIMICO FARMACEUTICA	3	55	58	5	75	80	3	69	72	7	89	96	2	99	101
ENFERMERIA OBSTETRIZ	1	20	21	---	---	---	---	---	---	---	---	---	---	---	---
FACULTAD DE HUMANIDADES	65	153	218	64	208	272	77	201	278	97	188	285	61	159	220
PSICOLOGIA	45	99	144	45	156	201	45	126	171	49	166	215	39	105	144
IDIOMAS	20	54	74	19	52	71	32	75	107	48	22	70	22	54	76
FACULTAD INTEGRADA DE BERMEJO	116	116	232	139	133	272	149	184	333	131	145	276	110	157	267
CONTADURIA PUBLICA	42	66	108	40	57	97	49	91	140	32	73	105	36	53	89
COMERCIO INTERNACIONAL	24	32	56	26	42	68	22	59	81	37	32	69	33	79	112
INGENIERIA DE SISTEMAS	24	8	32	19	14	33	28	11	39	27	20	47	23	9	32
TECNICO SUPERIOR EN AGROPECUARIA	26	10	36	---	---	---	---	---	---	---	---	---	---	---	---
INGENIERIA AGROPECUARIA	---	---	---	54	20	74	49	23	72	35	20	55	18	16	34
PROG. CONTADURÍA PÚBLICA C.E.	---	---	---	0	0	0	1	0	1	---	---	---	---	---	0
FACULTAD GRAN CHACO	271	345	616	363	447	810	378	468	846	424	437	861	371	397	768
CONTADURIA PUBLICA	69	157	226	73	129	202	79	153	232	87	172	259	92	161	253
INGENIERIA COMERCIAL	44	90	134	40	77	117	58	87	145	49	83	132	64	69	133
INGENIERIA INFORMATICA (*)	53	14	67	61	18	79	56	13	69	59	18	77	49	22	71
INGENIERIA SANITARIA Y AMBIENTAL	43	49	92	63	84	147	63	71	134	52	59	111	45	61	106
INGENIERIA AGRONOMICA	43	25	68	44	25	69	36	25	61	55	28	83	46	14	60
INGENIERIA DE RECURSOS HIDRICOS	19	10	29	31	14	45	21	19	40	40	0	40	18	7	25
ADMINISTRACIÓN Y GESTIÓN PÚBLICA	---	---	---	51	100	151	65	100	165	82	77	159	57	63	120
FACULTAD INTEGRADA DE VILLAMONTES	111	75	186	145	98	243	149	111	260	127	105	232	102	75	177
MEDICINA VETERINARIA Y ZOOTECNIA	44	14	58	49	26	75	30	27	57	45	31	76	45	32	77
INGENIERIA DE PETROLEO Y GAS NATURAL	42	31	73	53	36	89	63	31	94	44	33	77	27	14	41
INGENIERIA PETROQUIMICA	25	30	55	43	36	79	56	53	109	38	41	79	30	29	59
FACULTAD DE MEDICINA	24	53	77	24	48	72	22	51	73	24	42	66	17	53	70
MEDICINA	24	53	77	24	48	72	22	51	73	24	42	66	17	53	70

FUENTE : Datos proporcionados por la D.T.I.C. - UAJMS

H = Hombres M = Mujeres

GRAFICO No 21  
ESTUDIANTES NUEVOS INSCRITOS  
PERIODO 2013 - 2017

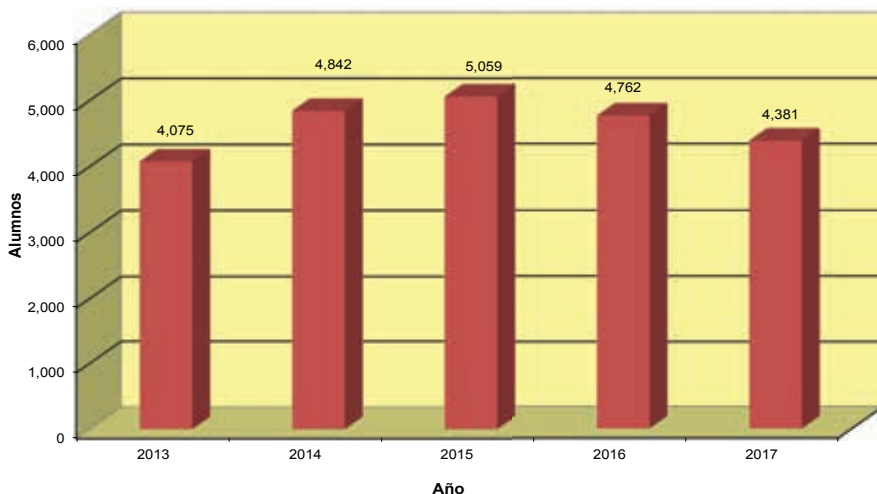
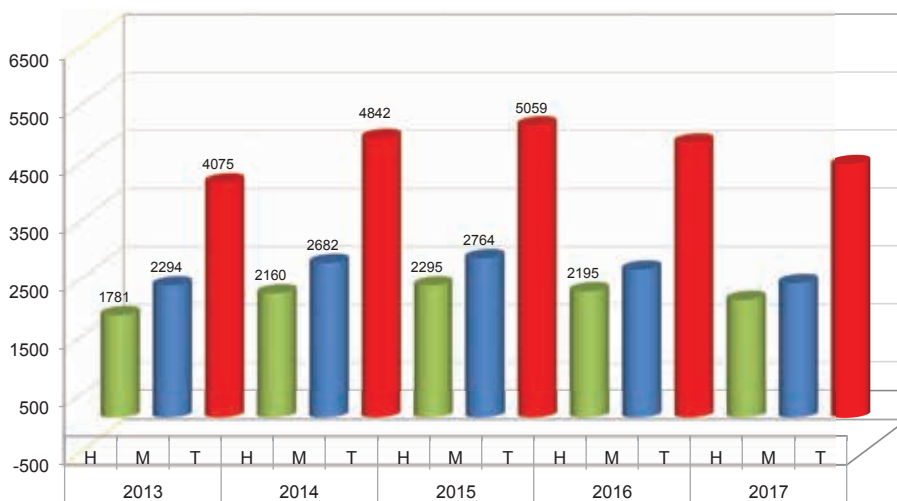


GRAFICO No 22  
NUMERO DE ESTUDIANTES NUEVOS POR SEXO  
PERIODO 2013 - 2017



CUADRO No. 26  
ESTUDIANTES EXTRANJEROS INSCRITOS SEGÚN SU NACIONALIDAD  
GESTION 2016 - 2017

ORIGEN	2016						2017					
	Argentina	Brasil	Perú	Colombia	Paraguay	TOTAL	Argentina	Brasil	Perú	Colombia	Paraguay	TOTAL
FACULTADES Y CARRERAS												
TOTAL UNIVERSIDAD	264	4	4	2	1	275	310	1	6	1	1	320
FACULTAD DE CIENCIAS JURID. Y POLÍTICAS	17					17	22					22
DERECHO	17					17	22					22
FACULTAD DE CIENCIAS ECO. Y FINANCIERAS	52	0	1	2		55	60	0	1	1		62
CONTADURIA PUBLICA	32					32	35					35
ADMINISTRACION DE EMPRESAS	14		1	2		17	22		1	1		24
ECONOMIA	6					6	3					3
FACULTAD DE CIENCIAS AGRIC. Y FORESTALES	4					4	7					7
INGENIERIA AGRONOMICA	4					4	7					7
INGENIERIA FORESTAL						0						0
FACULTAD DE CIENCIAS Y TECNOLOGIA	61	0			1	62	72	0	0	0	1	73
INGENIERIA QUIMICA	6					6	6					6
INGENIERIA CIVIL	23					23	30					30
INGENIERIA DE ALIMENTOS	6					6	6					6
INGENIERIA INFORMATICA	11				1	12	10				1	11
ARQUITECTURA	15					15	18					18
INGENIERIA INDUSTRIAL							2					2
FACULTAD DE ODONTOLOGIA	37	1	2			41	31	1	2			34
ODONTOLOGIA	37	2	2			41	31	1	2			34
FACULTAD DE CIENCIAS DE LA SALUD	23		1			24	27		1			28
ENFERMERIA	6					6	6					6
BIOQUIMICA	9		1			10	14		1			15
QUIMICO FARMACEUTICA	8					8	7					7
FACULTAD DE HUMANIDADES	17	2				19	21	0	2			23
PSICOLOGIA	14					14	16		2			18
IDIOMAS	3	2				5	5					5
FACULTAD INTEGRADA DE BERMEJO	13	0				13	18	0				18
CONTADURIA PUBLICA	2					2	6					6
COMERCIO INTERNACIONAL	5					5	5					5
TECNICO SUPERIOR EN AGROPECUARIA	0					0						0
INGENIERIA EN SISTEMAS	3					3	4					4
INGENIERIA AGROPECUARIA	3					3	3					3
FACULTAD GRAN CHACO	15	0				15	22	0				23
CONTADURIA PUBLICA	2					2	6					6
INGENIERIA COMERCIAL	3					3	4				1	5
INGENIERIA AGRONOMICA	3					3	4					4
INGENIERIA INFORMATICA	4					4	3					3
INGENIERIA SANITARIA Y AMBIENTAL	1					1	2					2
INGENIERIA DE RECURSOS HIDRICOS	1					1	1					1
ADMINISTRACIÓN Y GESTIÓN PÚBLICA	1					1	2					2
FACULTAD INTEGRADA DE VILLAMONTES	5					5	8					8
MEDICINA VETERINARIA Y ZOOTECNIA	1					1	2					2
INGENIERIA DE PETROLEO Y GAS NATURAL	3					3	5					5
INGENIERIA PETROQUIMICA	1					1	1					1
FACULTAD DE MEDICINA	20		0			20	22		0			22
MEDICINA	20	1				21	22					22

FUENTE : Datos proporcionados por la D.T.I.C. - UAJMS



**CUADRO N° 27**  
**ESTUDIANTES GRADUADOS POR FACULTADES Y CARRERAS**  
**PERIODO 2013 - 2017**

AÑOS	2013	2014	2015	2016	2017
FACULTADES Y PROGRAMAS					
TOTAL UNIVERSIDAD	1,371	1,269	1,363	1,607	1,675
FACULTAD DE CIENCIAS JURID. Y POLÍTICAS	155	127	139	173	178
DERECHO	155	127	139	173	178
FACULTAD DE CIENCIAS ECO. Y FINANCIERAS	348	339	390	465	429
ECONOMIA	42	38	52	90	30
CONTADURIA PUBLICA	229	217	215	224	261
ADMINISTRACION DE EMPRESAS	77	84	123	151	138
FACULTAD DE CIENCIAS AGRIC. Y FORESTALES	52	82	47	110	90
INGENIERIA AGRONOMICA	38	52	32	70	54
INGENIERIA FORESTAL	7	15	9	20	32
INGENIERIA EN MEDIO AMBIENTE	7	15	6	20	4
FACULTAD DE CIENCIAS Y TECNOLOGIA	201	220	181	254	245
INGENIERIA QUIMICA	13	11	10	24	25
INGENIERIA CIVIL	82	101	83	123	130
INGENIERIA DE ALIMENTOS	16	10	8	11	5
TECNOLOGIA DE ALIMENTOS	1	0	0	0	0
INGENIERIA INFORMATICA	47	26	42	22	31
ARQUITECTURA	42	72	38	74	54
FACULTAD DE ODONTOLOGIA	51	51	67	46	53
ODONTOLOGIA	51	51	67	46	53
FACULTAD DE CIENCIAS DE LA SALUD	173	146	104	95	186
ENFERMERIA	73	55	66	51	119
BIOQUIMICA	31	49	27	0	50
QUIMICO FARMACEUTICA	39	22	11	22	17
ENFERMERIA OBSTETRIZ	30	20	0	22	0
FACULTAD DE HUMANIDADES	165	93	86	85	68
PSICOLOGIA	62	50	58	54	44
IDIOMAS	103	43	28	31	24
FACULTAD DE MEDICINA	40	57	86	63	110
MEDICINA	40	57	86	63	110
FACULTAD INTEGRADA DE BERMEJO	56	50	58	64	48
CONTADURIA PUBLICA	24	26	34	17	23
COMERCIO INTERNACIONAL	23	17	11	13	15
INGENIERIA DE SISTEMAS	6	4	7	8	10
TECNICO SUPERIOR AGROPECUARIO	3	3	6	26	0
FACULTAD GRAN CHACO	93	66	148	212	222
CONTADURIA PUBLICA	28	22	44	100	72
INGENIERIA COMERCIAL	36	22	32	47	59
INGENIERIA INFORMATICA	11	12	38	29	23
INGENIERIA AGRONOMICA (EL PALMAR)	16	8	18	8	33
INGENIERIA SANITARIA Y AMBIENTAL	2	2	13	24	21
INGENIERIA DE RECURSOS HIDRICOS	--	--	3	4	14
FACULTAD INTEGRADA DE VILLAMONTES	37	38	57	40	46
INGENIERIA DE PETROLEO Y GAS NATURAL	20	14	23	16	25
INGENIERIA PETROQUIMICA	5	4	13	7	5
MEDICINA, VETERINARIA Y ZOOTECNIA	12	20	21	17	16

FUENTE : Datos proporcionados por la D. T.I.C. - UAJMS

CUADRO No. 28  
ESTUDIANTES TITULADOS CON GRADO ACADEMICO  
PERIODO 2013 - 2017

AÑO	2013	2014	2015	2016	2017
TOTAL UNIVERSIDAD	1,454	1,725	1,468	1,719	1,797
FACULTAD DE CIENCIAS JURID. Y POLÍTICAS	168	182	126	157	158
DERECHO	168	182	126	157	158
FACULTAD DE CIENCIAS ECO. Y FINANCIERAS	341	436	405	421	429
ECONOMIA	28	46	34	67	27
CONTADURIA PUBLICA (*)	207	259	245	185	256
TEC. SUP.CONTABILIDAD (Tarija,Bermejo, Yacuiba)	16	17	10	17	16
ADMINISTRACION DE EMPRESAS	86	104	107	136	117
TEC. UNIV. SUPERIOR EN ESTAD. ECONÓMICA	4	10	9	16	13
FACULTAD DE CIENCIAS AGRIC. Y FORESTALES	79	87	71	70	94
INGENIERIA AGRONOMICA	57	57	52	51	62
INGENIERIA FORESTAL	19	11	14	12	20
INGENIERIA EN MEDIO AMBIENTE	3	19	5	7	12
FACULTAD DE CIENCIAS Y TECNOLOGIA	205	251	198	312	261
INGENIERIA QUIMICA	13	18	3	26	31
INGENIERIA CIVIL	93	89	92	131	126
INGENIERIA DE ALIMENTOS	7	15	14	11	10
INGENIERIA INFORMATICA	48	68	46	47	41
ARQUITECTURA Y URBANISMO	42	57	38	91	53
TECNOLOGIA DE ALIMENTOS	0	1	1	0	0
TECNICO SUPERIOR EN INDUSTRIAS DE LA ALIMENTACION	2	1	1	1	0
TECNICO SUPERIOR EN TOPOGRAFIA (ENTRE RIOS)	0	2	3	5	0
FACULTAD DE ODONTOLOGIA	62	67	53	74	44
ODONTOLOGIA	62	67	53	74	44
FACULTAD DE CIENCIAS DE LA SALUD	170	157	161	141	133
ENFERMERIA	61	85	77	75	86
ENFERMERIA OBSTETRIZ	28	30	22	21	0
BIOQUIMICA	33	34	28	25	28
QUIMICO FARMACEUTICA	48	8	34	20	19
FACULTAD DE HUMANIDADES	128	120	77	95	70
PSICOLOGIA	69	62	46	67	41
IDIOMAS	59	58	31	27	21
TEC. UNIV.- SUP. EN IDIOMAS INGLES Y FRANCES MENCION TURISMO	0	0	0	1	8
FACULTAD DE MEDICINA	42	59	53	64	78
MEDICINA	42	59	53	64	78
FACULTAD INTEGRADA DE BERMEJO	53	59	71	52	55
TEC. SUP.CONTABILIDAD	6	6	5	3	3
CONTADURIA PUBLICA	17	19	34	29	20
COMERCIO INTERNACIONAL	20	23	14	11	12
INGENIERIA EN SISTEMAS	5	5	5	9	5
TEC. SUP. AGROPECUARIO	5	6	13	0	15
FACULTAD GRAN CHACO	87	130	100	146	207
TEC. SUP.CONTABILIDAD	8	2	2	3	3
CONTADURIA PUBLICA	26	28	36	47	95
INGENIERIA COMERCIAL	20	40	27	27	46
INGENIERIA INFORMATICA	13	24	18	34	29
TEC. UNIV. SUPERIOR EN INFORMATICA	---	---	1	0	0
INGENIERIA AGRONOMICA	9	19	7	13	10
INGENIERIA EN RECURSOS HIDRICOS	---	---	---	3	2
TECNICO SUPERIOR EN CONSTRUCCIONES CIVILES	10	14	5	0	0
TECNICO SUPERIOR EN GESTION TURISTICA	1	0	0	0	0
INGENIERIA SANITARIA Y AMBIENTAL		2	2	17	22
TECNICO SUPERIOR EN AGRONOMIA		1	2	2	0
FACULTAD INTEGRADA DE VILLAMONTES	32	27	43	56	44
MEDICINA VET. Y ZOOTECNICA (VILLAMONTES)	15	10	24	24	18
PETROLEO Y GAS NATURAL	14	14	15	23	16
INGENIERIA PETROQUIMICA	3	3	4	9	10
PROG. LIC. EN ADMINISTRACIÓN EDUCATIVA (*)	48	90	76	85	145
PROG. LIC. EN EDUCACIÓN ESCOLAR (*)	4	2	2		3
PROG. LIC. EN PEDAGOGIA ESCOLAR	31	47	32	42	73
PROG. LIC. EN EDUCACIÓN TECNICA TECNOLOGICA (*)	0	5		1	2
PROG. LIC. EN ED. INTERCULTURAL E INNOVACION PED. (*)	3	1			0
TEC. UNIV.- SUP. EN PERIODISMO	---	0		3	1
PROG. LIC. EN EDUCACIÓN TÉCNICA Y TECNOLÓGICA (*)	---	5			0
LABORATORIO CLINICO	1	0	0	0	0

Fuente: Datos proporcionados por la División de Títulos y Grados. \* Programas de Licenciatura para maestros normalistas.

**CUADRO No. 29**  
**ESTUDIANTES TITULADOS CON GRADO ACADEMICO POR SEXO**  
**PERIODO 2013- 2017**

AÑOS	2013		2014		2015		2016		2017	
	H	M	H	M	H	M	H	M	H	M
FACULTADES Y CARRERAS	SEXO									
TOTAL UNIVERSIDAD	527	927	653	1,067	570	898	595	1,124	685	1,112
FACULTAD DE CIENCIAS JURID. Y POLÍTICAS	71	97	73	109	56	70	72	85	69	89
DERECHO	71	97	73	109	56	70	72	85	69	89
FACULTAD DE CIENCIAS ECO. Y FINANCIERAS	94	247	134	302	132	273	116	305	138	291
ECONOMIA	9	19	23	23	14	20	21	46	13	14
CONTADURIA PUBLICA (*)	54	153	70	189	73	172	56	129	75	181
TEC. SUP. CONTABILIDAD (Tarija,Bermejo, Yacuiba)	3	13	3	14	3	7	4	13	4	12
ADMINISTRACION DE EMPRESAS	26	60	33	71	41	66	33	103	42	75
TEC. UNIV. SUPERIOR EN ESTAD. ECONÓMICA	2	2	5	5	1	8	2	14	4	9
FACULTAD DE CIENCIAS AGRIC. Y FORESTALES	42	37	57	30	44	27	43	27	56	38
INGENIERIA AGRONOMICA	28	29	40	17	32	20	32	19	37	25
INGENIERIA FORESTAL	12	7	11	0	10	4	9	3	17	3
INGENIERIA DEL MEDIO AMBIENTE	2	1	6	13	2	3	2	5	2	10
FACULTAD DE CIENCIAS Y TECNOLOGIA	121	84	136	115	113	85	122	190	147	114
INGENIERIA QUIMICA	5	8	3	15	0	3	8	18	20	11
INGENIERIA CIVIL	72	21	70	19	62	30	27	104	85	41
INGENIERIA DE ALIMENTOS	2	5	3	12	6	8	4	7	3	7
INGENIERIA INFORMATICA	25	23	35	33	21	25	31	16	17	24
ARQUITECTURA Y URBANISMO	17	25	24	33	21	17	49	42	22	31
TECNOLOGIA DE ALIMENTOS	--	--	1	0	0	1	0	0	--	--
TECNICO SUPERIOR EN INDUSTRIAS DE LA ALIMENTACION	0	2	0	1		1	0	1	--	--
TECNICO SUPERIOR EN TOPOGRAFIA (ENTRE RIOS)	--	--	0	2	3	0	3	2	--	--
FACULTAD DE ODONTOLOGIA	18	44	22	45	22	31	26	48	14	30
ODONTOLOGIA	18	44	22	45	22	31	26	48	14	30
FACULTAD DE CIENCIAS DE LA SALUD	19	151	15	142	10	151	8	133	9	124
ENFERMERIA	8	53	8	77	3	74	6	69	8	78
ENFERMERIA OBSTETRIZ	2	26	2	28	1	21	1	20	0	0
BIOQUIMICA	6	27	5	29	1	27	1	24	0	28
QUIMICO FARMACEUTICA	3	45	0	8	5	29	0	20	1	18
FACULTAD DE HUMANIDADES	21	107	17	103	14	63	13	82	13	57
PSICOLOGIA	10	59	10	52	11	35	10	57	6	35
IDIOMAS	11	48	7	51	3	28	3	24	5	16
TEC. UNIV.- SUP. EN IDIOMAS INGLES Y FRANCÉS MENCION TURISMO	--	--	--	--	--	--	0	1	2	6
FACULTAD DE MEDICINA	12	30	16	43	20	33	21	43	33	45
MEDICINA	12	30	16	43	20	33	21	43	33	45
FACULTAD INTEGRADA DE BERMEJO	18	35	25	34	21	50	15	37	17	38
TEC. SUP. CONTABILIDAD	2	4	1	5	0	5	1	2	1	2
CONTADURIA PUBLICA	4	13	4	15	9	25	4	25	5	15
COMERCIO INTERNACIONAL	7	13	13	10	3	11	2	9	1	11
INGENIERIA DE SISTEMAS	2	3	2	3	2	3	8	1	2	3
INGENIERIA AGROPECUARIA	--	--	--	--	--	--	--	--	8	7
TECNICO SUPERIOR AGROPECUARIO (BERMEJO)	3	2	5	1	7	6	--	--	--	--
FACULTAD GRAN CHACO	42	45	54	76	41	59	71	75	69	138
TEC. SUP. CONTABILIDAD	4	4	0	2	0	2	1	2	0	3
CONTADURIA PUBLICA	5	21	7	21	10	26	17	30	24	71
INGENIERIA COMERCIAL	11	9	9	31	9	18	12	15	12	34
INGENIERIA INFORMATICA	8	5	16	8	11	7	24	10	15	14
TEC. UNIV. SUP. EN INFORMATICA	--	--	--	--	1	0	--	--	--	--
INGENIERIA AGRONOMICA	7	2	11	8	6	1	9	4	8	2
INGENIERIA DE RECURSOS HIDRICOS	--	--	--	--	--	--	0	3	2	0
TECNICO SUPERIOR EN CONSTRUCCIONES CIVILES	7	3	9	5	3	2	0	0	0	0
TECNICO SUPERIOR EN GESTION TURISTICA	0	1	--	--	--	--	--	--	--	--
INGENIERIA SANITARIA Y AMBIENTAL	--	--	1	1	0	2	6	11	8	14
TECNICO SUPERIOR EN AGRONOMIA	--	--	1	0	1	1	2	0	--	--
FACULTAD INTEGRADA DE VILLAMONTES	25	7	19	8	29	14	37	19	30	14
MEDICINA VET. Y ZOOTECNICA (VILLAMONTES)	9	6	5	5	16	8	16	8	12	6
PETROLEO Y GAS NATURAL	14	0	11	3	12	3	14	9	13	3
INGENIERIA PETROQUIMICA	2	1	3	0	1	3	7	2	5	5
PROG. LIC. EN ADMINISTRACIÓN EDUCATIVA (*)	32	16	52	38	50	26	33	52	58	87
PROG. LIC. EN EDUCACIÓN ESCOLAR MENCION PRIMARIA (*)	2	2	1	1	1	1	0	0	2	1
PROG. LIC. EN PEDAGOGIA ESCOLAR (*)	9	22	27	20	17	15	14	28	28	45
PROG. LIC. EN EDUCACIÓN TEC. TECNOLÓGICA (*)			4	1			1	0	2	0
PROG. LIC. EN ED. INTERCULTURAL E INNOVACION PED. (*)	1	2	1	0						
TEC. UNIV.- SUP. EN PERIODISMO			--	--			3	0	0	1
LABORATORIO CLINICO	0	1	--	--	0	0	0	0	0	0

Fuente: Datos proporcionados por la División de Títulos y Grados. H = Hombres M = Mujeres \*\* Programas semipresenciales independientes de Licenciatura para maestros normalistas.

**CUADRO No. 30**  
**ESTUDIANTES TITULADOS EN PROVISION NACIONAL**  
**PERIODO 2013 - 2017**

AÑOS	2013	2014	2015	2016	2017
FACULTADES Y CARRERAS					
TOTAL UNIVERSIDAD	1,716	2,005	1,510	1,786	1,709
FACULTAD DE CIENCIAS JURID. Y POLÍTICAS	172	177	130	158	152
DERECHO	172	177	130	158	152
FACULTAD DE CIENCIAS ECO. Y FINANCIERAS	326	439	453	434	412
ECONOMIA	28	44	38	70	34
CONTADURIA PUBLICA	203	277	308	184	241
TEC. SUP.CONTABILIDAD (Tarija, Bermejo, Yacuiba)	5	19	11	14	13
ADMINISTRACION DE EMPRESAS	87	96	91	157	115
TEC. UNIV. SUPERIOR EN ESTAD. ECONÓMICA	3	3	5	9	9
FACULTAD DE CIENCIAS AGRIC. Y FORESTALES	79	86	84	71	102
INGENIERIA AGRONOMICA	55	53	65	53	68
INGENIERIA FORESTAL	22	13	13	11	22
INGENIERIA EN MEDIO AMBIENTE	2	20	6	7	12
FACULTAD DE CIENCIAS Y TECNOLOGIA	193	256	221	292	258
INGENIERIA QUIMICA	12	17	2	11	20
INGENIERIA CIVIL	93	92	90	125	128
INGENIERIA DE ALIMENTOS	6	18	14	11	10
INGENIERIA INFORMATICA	52	71	68	49	47
ARQUITECTURA	30	56	43	94	51
TECNOLOGIA DE ALIMENTOS	0	0	1	0	0
TECNICO SUPERIOR EN INDUSTRIAS DE LA ALIMENTACION	0	1	0	1	1
TECNICO SUPERIOR EN TOPOGRAFIA (ENTRE RIOS)	0	1	3	1	1
FACULTAD DE ODONTOLOGIA	54	57	54	66	40
ODONTOLOGIA	54	57	54	66	40
FACULTAD DE CIENCIAS DE LA SALUD	161	149	160	124	143
ENFERMERIA	53	78	76	57	96
BIOQUIMICA	34	34	33	28	27
QUIMICO FARMACEUTICA	46	8	28	19	19
MEDICINA	---	---	---	---	---
ENFERMERIA OBSTETRIZ	28	29	23	20	1
FACULTAD DE HUMANIDADES	128	119	78	93	68
PSICOLOGIA	74	64	45	62	42
IDIOMAS	54	55	33	31	23
TECNICO EN IDIOMAS INGLES Y FRANCES MENCION TURISMO					3
FACULTAD DE MEDICINA	43	52	61	62	79
MEDICINA	43	52	61	62	79
FACULTAD INTEGRADA DE BERMEJO	43	51	23	55	47
TEC. SUP.CONTABILIDAD	3	4	0	3	3
CONTADURIA PUBLICA	13	15	0	28	21
COMERCIO INTERNACIONAL	17	20	15	12	12
INGENIERIA EN SISTEMAS	6	6	6	7	6
TECNICO SUPERIOR AGROPECUARIO (BERMEJO)	4	6	2	5	5
FACULTAD GRAN CHACO	77	114	38	143	154
TEC. SUP.CONTABILIDAD	5	4	0	4	3
CONTADURIA PUBLICA	22	27	0	45	83
INGENIERIA COMERCIAL	22	36	30	27	12
INGENIERIA INFORMATICA	13	17	0	33	23
TEC. UNIV. SUP. EN INFORMATICA	---	---	---	---	---
INGENIERIA AGRONOMICA	12	11	0	7	8
INGENIERIA DE RECURSOS HIDRICOS	---	---	---	3	2
TECNICO SUPERIOR EN CONSTRUCCIONES CIVILES	2	16	6	0	0
INGENIERIA SANITARIA Y AMBIENTAL		2	2	23	22
TECNICO SUPERIOR EN GESTION TURISTICA	1	0	0	0	0
TECNICO SUPERIOR EN AGRONOMIA	---	1		1	1
FACULTAD INTEGRADA DE VILLAMONTES	30	29	40	63	44
MEDICINA VETERINARIA Y ZOOTECNIA	14	12	22	27	18
PETROLEO Y GAS NATURAL	13	15	13	24	16
INGENIERIA PETROQUIMICA	3	2	5	12	10
CARRERA DE LABORATORIO CLINICO	1	1	1	0	1
PROG. LIC. EN ADMINISTRACIÓN EDUCATIVA (*)	46	94	72	86	126
PROG. LIC. EN EDUCACIÓN ESCOLAR PRIMARIA (*)	6	3	4	1	0
PROG. LIC. PEDAGOGIA ESCOLAR (*)	25	49	36	42	56
PROG. LIC. EN EDUCACIÓN TEC. TECNOLÓGICA (*)	0	4	4	2	2
PROG. LIC. EN ED. INTERCULTURAL E INNOVACION PED. *	2	2	0	1	
PERIODISMO	1	---	0	2	
INGENIERO AGRONOMO (REVALIDACION)	1	---	0	0	
ADMINISTRACION Y DIRECCION DE EMPRESAS (REVALIDACIÓN)				1	
TECNICO MEDIO EN ENOLOGIA					1
TECNICO MEDIO EN VITICULTURA	---	---			1
MEDICO CIRUJANO (REVALIDACION)	329	323	50	90	23
ECONOMIA (REVALIDACION)	---	---	1	0	0

Fuente: Datos proporcionados por la División de Títulos y Grados..

\* Programas de Licenciatura para maestros normalistas.

**CUADRO No. 31**  
**ESTUDIANTES TITULADOS EN PROVISION NACIONAL POR SEXO**  
**PERIODO 2013 - 2017**

AÑOS	2013		2014		2015		2016		2017	
	H	M	H	M	H	M	H	M	H	M
FACULTADES Y CARRERAS	SEXO									
TOTAL UNIVERSIDAD	649	1,066	822	1,182	570	940	738	1,047	671	1,038
FACULTAD DE CIENCIAS JURID. Y POLÍTICAS	71	101	71	106	53	77	74	84	62	90
DERECHO	71	101	71	106	53	77	74	84	62	90
FACULTAD DE CIENCIAS ECO. Y FINANCIERAS	88	238	146	343	120	333	129	305	135	277
ECONOMIA	9	19	23	21	15	23	27	43	17	17
CONTADURIA PUBLICA **	52	151	87	232	67	241	58	126	74	167
TEC. SUP. EN CONTABILIDAD (Tarija, Bermejo, Yacuiba)	2	3	5	22	4	7	3	11	3	10
ADMINISTRACION DE EMPRESAS	23	64	30	66	33	58	40	117	39	76
TEC. UNIV. SUPERIOR EN ESTAD. ECONOMICA	2	1	1	2	1	4	1	8	2	7
FACULTAD DE CIENCIAS AGRIC. Y FORESTALES	46	33	62	35	56	28	43	28	62	40
INGENIERIA AGRONOMICA	31	24	43	21	43	22	33	20	42	26
INGENIERIA FORESTAL	14	8	13	0	10	3	8	3	17	5
INGENIERIA EN MEDIO AMBIENTE	1	1	6	14	3	3	2	5	3	9
FACULTAD DE CIENCIAS Y TECNOLOGIA	115	78	159	113	126	95	197	95	148	110
INGENIERIA QUIMICA	5	7	4	13	2	0	8	3	10	10
INGENIERIA CIVIL	70	23	73	19	63	27	100	25	84	44
INGENIERIA DE ALIMENTOS	1	5	2	16	5	9	4	7	8	2
INGENIERIA INFORMATICA	25	27	55	32	34	34	33	16	22	25
ARQUITECTURA	14	16	23	33	22	21	51	43	23	28
TECNOLOGIA DE ALIMENTOS	0	0	0	0	0	1	0	0	0	0
TECNICO SUPERIOR EN INDUSTRIAS DE LA ALIMENTACION	0	0	1	0	0	0	0	1	0	1
TECNICO SUPERIOR EN TOPOGRAFIA (ENTRE RIOS)	0	0	1	0	0	3	1	0	1	0
FACULTAD DE ODONTOLOGIA	20	34	18	39	20	34	23	43	12	28
ODONTOLOGIA	20	34	18	39	20	34	23	43	12	28
FACULTAD DE CIENCIAS DE LA SALUD	18	143	15	134	11	149	7	117	12	131
ENFERMERIA	8	45	8	70	4	72	4	53	11	85
BIOQUIMICA	5	29	5	29	5	28	2	26	0	27
QUIMICO FARMACEUTICA	3	43	0	8	0	28	0	19	1	18
MEDICINA	---	---	---	---	---	---	---	---	---	---
ENFERMERIA OBSTETRIZ	2	26	2	27	2	21	1	19	0	1
FACULTAD DE HUMANIDADES	18	110	23	96	13	65	11	82	14	54
PSICOLOGIA	11	63	13	51	10	35	6	56	8	34
IDIOMAS	7	47	10	45	3	30	5	26	5	18
TECNICO EN IDIOMAS INGLES Y FRANCES MENCION TURISMO	---	---	---	---	---	---	---	---	1	2
FACULTAD INTEGRADA DE BERMEJO	13	30	15	17	5	18	17	38	13	34
TEC. SUP. EN CONTABILIDAD	1	2					1	2	1	2
CONTADURIA PUBLICA **	2	11					5	23	5	16
COMERCIO INTERNACIONAL	5	12	9	11	2	13	2	10	1	11
INGENIERIA EN SISTEMAS	3	3	2	4	3	3	7	0	3	3
TECNICO SUPERIOR AGROPECUARIO (BERMEJO)	2	2	4	2	0	2	2	3	3	2
FACULTAD GRAN CHACO	37	40	22	33	16	22	69	74	62	92
TEC. SUP. EN CONTABILIDAD	2	3	0	0			1	3	1	2
CONTADURIA PUBLICA **	4	18	0	0			20	25	22	61
INGENIERIA COMERCIAL	12	10	9	27	10	20	11	16	12	
INGENIERIA INFORMATICA	8	5	0	0			25	8	11	12
TEC. UNIV. SUP. EN INFORMATICA	---	---	---	---	---	---	---	---	---	---
INGENIERIA AGRONOMICA	10	2	0	0			5	2	6	2
INGENIERIA DE RECURSOS HIDRICOS	---	---	---	---	---	---	1	2	2	0
CONSTRUCCIONES CIVILES	1	1	11	5	5	1	0	0	0	0
INGENIERIA SANITARIA Y AMBIENTAL	---	---	1	1	1	1	5	18	7	15
TECNICO SUPERIOR EN GESTION TURISTICA	0	1	---	---	---	---	---	---	---	---
TECNICO SUPERIOR EN AGRONOMIA	---	---	1	0	0	0	1	0	1	0
FACULTAD INTEGRADA DE VILLAMONTES	24	6	19	10	27	13	43	20	31	13
MEDICINA VETERINARIA Y ZOOTECNIA	9	5	5	7	13	9	20	7	12	6
PETROLEO Y GAS NATURAL	13	0	12	3	11	2	15	9	14	2
INGENIERIA PETROQUIMICA	2	1	2	0	3	2	8	4	5	5
FACULTAD DE MEDICINA	12	31	15	37	23	38	22	40	32	47
MEDICINA	12	31	15	37	23	38	22	40	32	47
CARRERA DE LABORATORIO CLINICO	0	1	0	1	0	1	0	0	0	1
PROG. LIC. EN ADMINISTRACION EDUCATIVA *	29	17	57	37	46	26	35	51	49	77
PROG. LIC. EN EDUCACION ESCOLAR PRIMARIA*	0	6	1	2	1	3	0	1		
PROG. LIC. EN PEDAGOGIA ESCOLAR *	7	18	26	23	20	16	14	28	22	34
PROG. LIC. EN EDUCACION TEC. TECNOLOGICA *	0	0	3	1	3	1	2	0	2	0
PROG. LIC. EN ED. INTERCULTURAL E INNOVACION PED. *	0	2	2	0	0	0	1	0		
PERIODISMO	0	0	0	0	0	0	2	0		
INGENIERO AGRONOMO (REVALIDACION)	1	0	0	0	0	0	0	0		
ADMINISTRACION Y DIRECCION DE EMPRESAS (REVALIDACION)	0	0	0	0	0	0	1	0		
TECNICO MEDIO EN ENOLOGIA	0	0	0	0	0	0	0	0	0	1
TECNICO MEDIO EN VITICULTURA	0	0	0	0	0	0	0	0	1	0
MEDICO CIRUJANO (REVALIDACION)	151	178	168	155	29	21	49	41	14	9
ECONOMIA (REVALIDACION)	0	0	0	0	1	0	0	0	0	0

Fuente: Datos proporcionados por la División de Títulos y Grados.

H = Hombres M = Mujeres

\* Programas de Licenciatura para maestros normalistas.

\*\* Están incluidos los alumnos titulados de Contabilidad de las Subsedes de Bermejo y Yacuiba

\*\*\* Están incluidos los alumnos titulados de Agronomía de la Facultad del Gran Chaco

GRAFICO NO. 23  
ESTUDIANTES GRADUADOS POR FACULTADES Y CARRERAS  
PERIODO 2013 - 2017

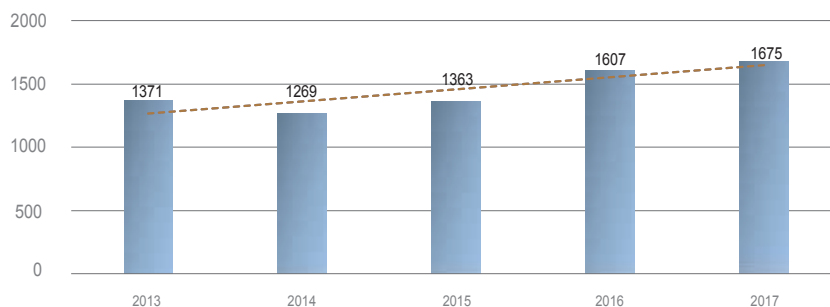
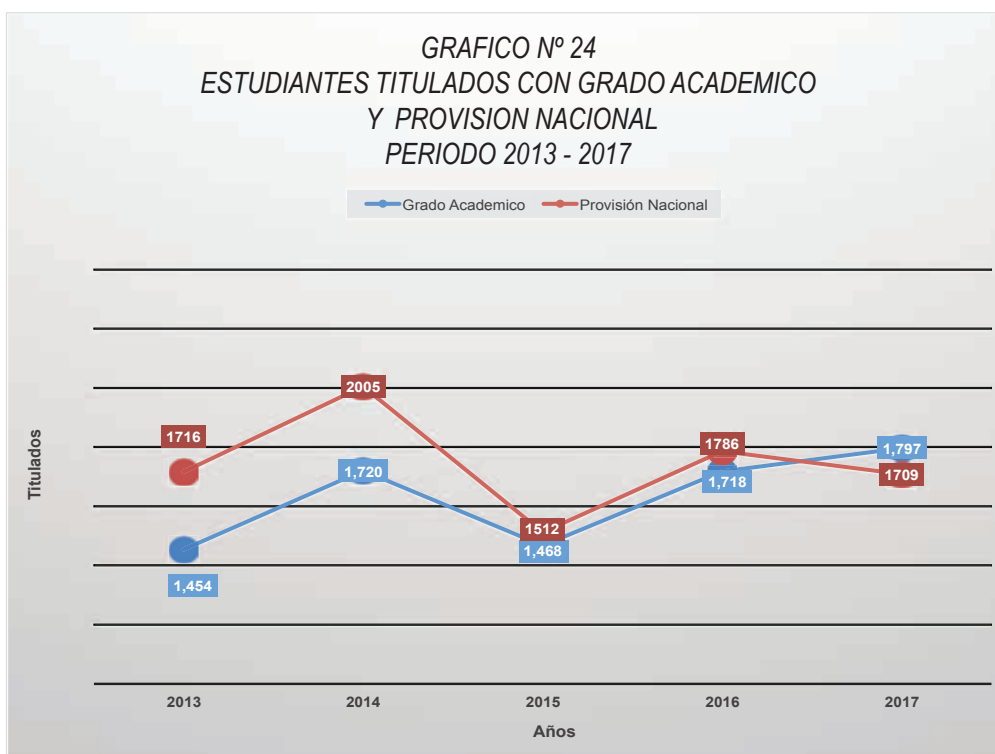


GRAFICO Nº 24  
ESTUDIANTES TITULADOS CON GRADO ACADEMICO  
Y PROVISION NACIONAL  
PERIODO 2013 - 2017



**CUADRO Nº 32**  
**NUMERO DE BECAS COMEDOR SEGÚN SEXO**  
**PERIODO 2013 - 2017**

AÑOS	2013			2014			2015			2016			2017		
	H	M	T	H	M	T	H	M	T	H	M	T	H	M	T
FACULTADES Y CARRERAS SEXO															
TOTAL UNIVERSIDAD	317	488	805	406	601	1,007	362	589	951	456	592	1,048	288	385	673
FACULTAD DE CIENCIAS JURID. Y POLÍTICAS	29	46	75	36	63	99	30	49	79	27	37	64	23	32	55
DERECHO	29	46	75	36	63	99	30	49	79	27	37	64	23	32	55
FACULTAD DE CIENCIAS ECO. Y FINANCIERAS	84	144	228	104	167	271	87	153	240	81	125	206	75	103	178
ECONOMIA	11	19	30	12	17	29	9	18	27	10	10	20	7	9	16
CONTADURIA PUBLICA	36	66	102	39	78	117	29	82	111	28	71	99	26	56	82
ADMINISTRACION DE EMPRESAS	37	59	96	53	72	125	49	53	102	43	44	87	42	38	80
FACULTAD DE CIENCIAS AGRIC. Y FORESTALES	57	13	70	69	16	85	47	15	62	37	14	51	35	12	47
INGENIERIA AGRONOMICA	40	10	50	52	13	65	40	12	52	34	12	46	33	11	44
INGENIERIA FORESTAL	17	3	20	17	3	20	7	3	10	3	2	5	2	1	3
FACULTAD DE CIENCIAS Y TECNOLOGIA	94	60	154	128	67	195	125	69	194	112	56	168	107	68	175
INGENIERIA QUIMICA	2	2	4	7	5	12	8	15	23	8	12	20	8	13	21
INGENIERIA CIVIL	58	27	85	77	32	109	72	27	99	63	23	86	67	28	95
INGENIERIA DE ALIMENTOS	7	4	11	5	7	12	2	5	7	2	6	8	0	8	8
INGENIERIA INFORMÁTICA	16	12	28	22	12	34	24	9	33	17	3	20	13	3	16
ARQUITECTURA	11	15	26	17	11	28	19	13	32	22	12	34	19	13	32
INGENIERIA INDUSTRIAL	--	--	0	--	--	0	--	--	0	--	--	0	0	3	3
FACULTAD DE ODONTOLOGIA	14	29	43	18	35	53	28	45	73	23	37	60	21	40	61
ODONTOLOGIA	14	29	43	18	35	53	28	45	73	23	37	60	21	40	61
FACULTAD DE CIENCIAS DE LA SALUD	12	117	129	20	158	178	19	159	178	17	134	151	5	81	86
ENFERMERIA	4	45	49	7	73	80	10	77	87	6	77	83	2	43	45
ENFERMERIA OBSTETRIZ	3	14	17	2	8	10	1	2	3	--	--	0	0	--	0
BIOQUIMICA	4	36	40	10	49	59	7	56	63	10	35	45	2	25	27
QUIMICA FARMACEUTICA	1	22	23	1	28	29	1	24	25	1	22	23	1	13	14
FACULTAD DE MEDICINA	7	11	18	11	21	32	15	40	55	15	35	50	12	23	35
MEDICINA	7	11	18	11	21	32	15	40	55	15	35	50	12	23	35
FACULTAD DE HUMANIDADES	20	68	88	20	74	94	11	59	70	8	30	38	10	26	36
PSICOLOGIA	10	51	61	12	55	67	8	47	55	4	22	26	6	20	26
IDIOMAS	10	17	27	8	19	27	3	12	15	4	8	12	4	6	10
BECAS PROVINCIALES	0	0	0	0	0	0	0	0	0	136	124	260	0	0	0
YACUBA	0	0	0	0	0	0	0	0	0	18	27	45	0	0	0
CONTADURIA PUBLICA	--	--		--	--		--	--		5	10	15			0
INGENIERIA COMERCIAL	--	--		--	--		--	--		3	6	9			0
INGENIERIA INFORMÁTICA	--	--		--	--		--	--		2	1	3			0
INGENIERIA AGRONOMICA	--	--		--	--		--	--		5	2	7			0
ADM. Y GESTION PUBLICA	--	--		--	--		--	--		0	2	2			0
INGENIERIA SANITARIA Y AMBIENTAL	--	--		--	--		--	--		3	6	9			0
VILLAMONTES			0			0			0	22	14	36	0	0	0
INGENIERIA PETROQUIMICA	--	--		--	--		--	--		7	6	13			0
INGENIERIA DE PETROLEO Y GAS	--	--		--	--		--	--		15	8	23			0
MEDICINA VETERINARIA Y ZOOTECNIA	--	--		--	--		--	--		0	0	0			0
BERMEJO			0			0			0	80	49	129	0	0	0
COMERCIO INTERNACIONAL	--	--		--	--		--	--		12	17	29			0
CONTADURIA PUBLICA	--	--		--	--		--	--		37	18	55			0
INGENIERIA AGROPECUARIA	--	--		--	--		--	--		10	4	14			0
INGENIERIA DE SISTEMAS	--	--		--	--		--	--		21	10	31			0
CARAPARI (*)			0			0			0			0			0
ENTRE RIOS			0			0			0	16	34	50			0
CONVENIOS	0	0	0	0	0	0	0	0	0	0	0	0	0	0	0
F.U.L.			0			0			0			0			0
CENTRO EST. COMEDOR			0			0			0			0			0
CLUB UNIVERSITARIO			0			0			0			0			0
PUEBLO GUARANI			0			0			0			0			0
MEJORES BACHILLERES EN LAS PROVINCIAS	--	--		--	--		--	--		--	--		--	--	
FEDERACION DE CAMPESINOS	--	--		--	--		--	--		--	--		--	--	
F.D.M.C.T. BARTOLINA SISA	--	--		--	--		--	--		--	--		--	--	
RECTOR - ESTUDIANTES DE DERECHO	--	--		--	--		--	--		--	--		--	--	
CONVENIOS PROVINCIALES	--	--		--	--		--	--		--	--		--	--	
CARAPARI	--	--		--	--		--	--		--	--		--	--	
EL PALMAR			0			0			0			0			0
AGROPECUARIO DE BERMEJO			0			0			0			0			0
UNIVERSIDAD BENI	--	--		--	--		--	--		--	--		--	--	

Fuente: División de Bienestar Estudiantil.

(\*) Convenio con las subgubernaciones sin costo para el estudiante

GRAFICO N° 25  
 BECAS COMEDOR POR FACULTADES Y CATEGORIAS  
 AÑO 2017

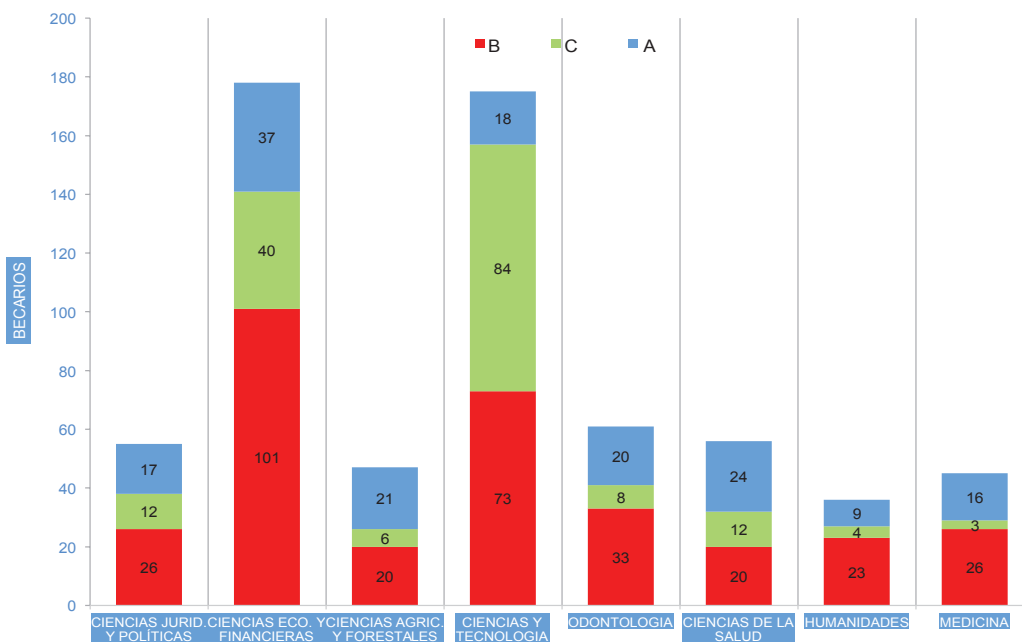
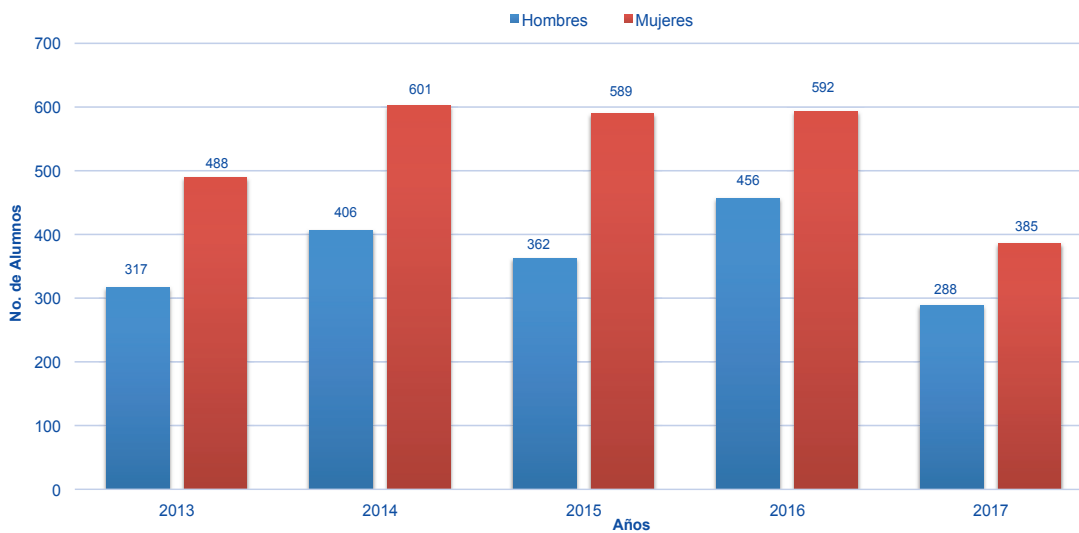


GRAFICO N° 26  
 UAJMS: BENEFICIARIOS CON LA BECA COMEDOR POR SEXO  
 PERIODO 2013 - 2017





CUADRO No. 33  
 NUMERO DE BECAS COMEDOR POR SEXO FACULTADES Y PROGRAMAS  
 PERIODO 2013 - 2017

AÑOS	2013				2014				2015				2016				2017				
	A	B	C	T	A	B	C	T	A	B	C	T	A	B	C	T	A	B	C	T	
FACULTADES Y PROGRAMAS																					
TOTAL UNIVERSIDAD	655	381	314	1,346	340	329	338	1,007	305	268	378	951	319	352	377	1,048	162	342	169	673	
FACULTAD DE CIENCIAS JURID. Y POLITICAS	25	28	22	75	40	36	23	99	27	30	22	79	24	25	15	64	17	26	12	55	
DERECHO	25	28	22	75	40	36	23	99	27	30	22	79	24	25	15	64	17	26	12	55	
FACULTAD DE CIENCIAS ECO. Y FINANCIERAS	84	91	53	228	87	101	83	271	65	71	104	240	40	81	85	206	37	101	40	178	
ECONOMIA	8	11	11	30	8	8	13	29	11	7	9	27	7	9	4	20	2	49	15	66	
CONTADURIA PUBLICA	41	37	24	102	43	43	31	117	31	37	43	111	18	40	41	99	19	40	23	82	
ADMINISTRACION DE EMPRESAS	35	43	18	96	36	50	39	125	23	27	52	102	15	32	40	87	16	12	2	30	
FACULTAD DE CIENCIAS AGRIC. Y FORESTALES	29	17	24	70	36	31	18	85	27	15	20	62	17	19	15	51	21	20	6	47	
INGENIERIA AGRONOMICA	20	17	13	50	30	26	9	65	24	13	15	52	17	17	12	46	21	17	6	44	
INGENIERIA FORESTAL	9	0	11	20	6	5	9	20	3	2	5	10	0	2	3	5	0	3	0	3	
FACULTAD DE CIENCIAS Y TECNOLOGIA	40	51	63	154	41	51	103	195	39	39	116	194	26	49	93	168	18	73	84	175	
INGENIERIA QUIMICA	1	1	2	4	5	1	6	12	7	2	14	23	3	8	9	20	4	10	7	21	
INGENIERIA CIVIL	20	26	39	85	18	29	62	109	20	15	64	99	10	21	55	86	7	37	51	95	
INGENIERIA DE ALIMENTOS	3	3	5	11	4	3	5	12	3	3	1	7	2	3	3	8	1	3	4	8	
INGENIERIA INFORMATICA	4	13	11	28	6	9	19	34	4	3	26	33	3	5	12	20	1	4	11	16	
ARQUITECTURA	12	8	6	26	8	9	11	28	5	16	11	32	8	12	14	34	5	18	9	32	
INGENIERIA INDUSTRIAL	--	--	--	--	--	--	--	--	--	--	--	--	--	--	--	--	0	1	2	3	
FACULTAD DE ODONTOLOGIA	16	16	11	43	17	21	15	53	30	25	18	73	26	22	12	60	20	33	8	61	
ODONTOLOGIA	16	16	11	43	17	21	15	53	30	25	18	73	26	22	12	60	20	33	8	61	
FACULTAD DE CIENCIAS DE LA SALUD	54	25	50	129	71	44	63	178	61	54	63	178	60	52	39	151	24	50	12	86	
ENFERMERIA	27	8	14	49	43	19	18	80	42	25	20	87	45	26	12	83	16	24	5	45	
ENFERMERIA OBSTETRIZ	15	0	2	17	9	0	1	10	0	3	0	3	--	--	--	0	--	--	--	0	
BIOQUIMICA	8	9	23	40	13	15	31	59	14	20	29	63	6	19	20	45	5	16	6	27	
QUIMICA FARMACEUTICA	4	8	11	23	6	10	13	29	5	6	14	25	9	7	7	23	3	10	1	14	
FACULTAD DE HUMANIDADES	22	32	34	88	32	31	31	94	24	20	26	70	12	16	10	38	9	23	4	36	
PSICOLOGIA	12	22	27	61	21	26	20	67	18	16	21	55	7	12	7	26	5	18	3	26	
IDIOMAS	10	10	7	27	11	5	11	27	6	4	5	15	5	4	3	12	4	5	1	10	
FACULTAD DE MEDICINA	6	6	6	18	16	14	2	32	32	14	9	55	29	17	4	50	16	16	3	35	
MEDICINA	6	6	6	18	16	14	2	32	32	14	9	55	29	17	4	50	16	16	3	35	
CONVENIOS	188	5	4	193	0	0	0	0	0	0	0	0	0	0	0	0	0	0	0	0	
F.U.L.	100	0	0	100				0				0				0				0	
PUEBLO GUARANI	4	--	--	--	--	--	--	--	--	--	--	--	--	--	--	--	--	--	--	--	
MARCA - MERCOSUR	1	0	0	1				0				0				0				0	
CONVENIOS PROVINCIALES	78	3	2	83				0				0				0				0	
AGROPECUARIO DE BERMEJO	5	2	2	9				0				0				0				0	
BECAS PROVINCIALES	191	110	47	348	0	0	0	0	0	0	0	0	85	71	104	260	0	0	0	0	
ENTRE RIOS	6	19	7	32				0				0	9	6	35	50				0	
INTEGRADA DEL GRAN CHACO	30	0	0	30	0	0	0	0	0	0	0	0	11	22	12	45	0	0	0	0	
CONTADURIA PUBLICA	--	--	--	--	--	--	--	--	--	--	--	--	6	9	0	15				0	
INGENIERIA COMERCIAL	--	--	--	--	--	--	--	--	--	--	--	--	2	3	4	9				0	
INGENIERIA INFORMATICA	--	--	--	--	--	--	--	--	--	--	--	--	0	2	1	3				0	
INGENIERIA AGRONOMICA	--	--	--	--	--	--	--	--	--	--	--	--	1	5	1	7				0	
ADM. Y GESTION PUBLICA	--	--	--	--	--	--	--	--	--	--	--	--	0	0	2	2				0	
ING. SANITARIA Y AMBIENTAL	--	--	--	--	--	--	--	--	--	--	--	--	2	3	4	9				0	
INTEGRADA DE VILLAMONTES	5	5	11	21				0				0	7	9	20	36	0	0	0	0	
INGENIERIA PETROQUIMICA	--	--	--	--	--	--	--	--	--	--	--	--	3	3	7	13				0	
INGENIERIA DE PETROLEO Y GAS	--	--	--	--	--	--	--	--	--	--	--	--	4	6	13	23				0	
MEDICINA VETERINARIA Y ZOOTECNIA	--	--	--	--	--	--	--	--	--	--	--	--	0	0	0	0				0	
INTEGRADA DE BERMEJO	67	86	29	182				0				0	58	34	37	129	0	0	0	0	
COMERCIO INTERNACIONAL	--	--	--	--	--	--	--	--	--	--	--	--	10	11	8	29				0	
CONTADURIA PUBLICA	--	--	--	--	--	--	--	--	--	--	--	--	29	13	13	55				0	
INGENIERIA AGROPECUARIA	--	--	--	--	--	--	--	--	--	--	--	--	4	4	6	14				0	
INGENIERIA DE SISTEMAS	--	--	--	--	--	--	--	--	--	--	--	--	15	6	10	31				0	
Fuente: División de Bienestar Estudiantil. A,B,C, = Categorías T = Total																					
CONVENIOS CON SUBGOBERNACIONES (*)	83	0	0	83	0	0	0	0	0	0	0	0	0	0	0	0	0	0	0	0	
CARAPARI (*)	83	0	0	83	0	0	0	0	0	0	0	0	0	0	0	0	0	0	0	0	
YACUIBA (*)	0	0	0	0	0	0	0	0	0	0	0	0	0	0	0	0	0	0	0	0	
VILLAMONTES (*)	0	0	0	0	0	0	0	0	0	0	0	0	0	0	0	0	0	0	0	0	

Fuente: División de Bienestar Estudiantil.  
 (\*) Convenio con las subgobiernaciones sin costo para el estudiante



## PARTE II

# DOCENTES Y AUXILIARES DE DOCENTES

El cuerpo docente de la universidad, comprende a los Docentes Honoríficos, Docentes Ordinarios (Contratados y Titulares) y Docentes Extraordinarios (Interinos e Invitados).

Los datos que se procesan a continuación muestra las siguiente información:

- Números de Docente reducidos en Tiempo Completo
- Número de Docentes por Facultades
- Número total de Docentes por Departamento y por Sexo
- Número de Docente por Dedicación
- Número de Docentes Titulares e Interinos
- Auxiliares de Docencia por Sexo y Facultades





**CUADRO No. 34**  
**UAJMS : NUMERO DE DOCENTES REDUCIDOS A TIEMPO COMPLETO**  
**POR FACULTADES Y CARRERAS**  
**PERIODO 2013 - 2017**

FACULTADES Y DEPARTAMENTOS	2013		2014		2015		2016		2017	
	SEM. I	SEM. II	SEM. I	SEM. II	SEM. I	SEM. II	SEM. I	SEM. II	SEM. I	SEM. II
TOTAL UNIVERSIDAD	525	479	534	491	541	499	553	513	569	501
FACULTAD DE CIENCIAS JURID. Y POLÍTICAS	29	28	30.0	28.0	31.0	28.0	32.0	31.0	31.9	31.5
DERECHO	29	28	30.0	28.0	31.0	28.0	32.0	31.0	31.9	31.5
FACULTAD DE CIENCIAS ECO. Y FINANCIERAS	73	70	73.0	68.0	79.0	73.0	78.0	80.0	81.9	71.2
ECONOMIA	13	13	12.0	13.0	13.0	12.0	12.0	11.0	13.3	10.3
ADMINISTRACION DE EMPRESAS	22	22	22.0	21.0	24.0	22.0	26.0	27.0	26.3	20.3
CONTADURIA PUBLICA	38	35	39.0	34.0	42.0	39.0	40.0	42.0	42.2	40.6
FACULTAD DE CIENCIAS AGRIC. Y FORESTALES	41	37	39.0	38.0	41.0	38.0	41.0	37.0	40.6	31.6
INGENIERIA AGRONOMICA	20	18	19.0	19.0	21.0	19.0	21.0	22.0	20.4	16.8
INGENIERIA FORESTAL	13	12	12.0	12.0	12.0	12.0	12.0	8.0	12.0	7.6
INGENIERIA EN MEDIO AMBIENTE	8	7	8.0	7.0	8.0	7.0	8.0	7.0	8.2	7.2
FACULTAD DE CIENCIAS Y TECNOLOGIA	118	95	125.0	101.0	124.0	105.0	130.0	116.0	136.3	111.8
INGENIERIA QUIMICA	15	13	15.0	12.0	15.0	12.0	16.0	12.0	14.8	12.8
INGENIERIA CIVIL	50	36	55.0	40.0	56.0	44.0	57.0	55.0	61.4	43.8
INGENIERIA DE ALIMENTOS	10	8	10.0	10.0	9.0	9.0	9.0	9.0	8.6	8.7
INGENIERIA INFORMATICA	19	18	18.0	17.0	16.0	16.0	17.0	15.0	17.0	17.0
ARQUITECTURA Y URBANISMO	24	20	27.0	22.0	28.0	24.0	28.0	23.0	28.2	24.4
INGENIERIA INDUSTRIAL							3.0	2.0	6.3	5.2
FACULTAD DE ODONTOLOGIA	38	38	38.0	38.0	38.0	38.0	41.0	35.0	40.3	33.8
ODONTOLOGIA	38	38	38.0	38.0	38.0	38.0	41.0	35.0	40.3	33.8
FACULTAD DE CIENCIAS DE LA SALUD	52	47	50.0	48.0	48.0	45.0	48.0	42.0	47.8	44.5
ENFERMERIA	21	19	20.0	19.0	20.0	18.0	20.0	18.0	20.2	18.9
ENFERMERIA OBSTETRIZ	4	4	4.0	4.0	1.0	1.0	0.0	0.0	0.0	0.0
BIOQUIMICA	13	12	12.0	12.0	13.0	13.0	14.0	11.0	13.9	12.7
QUIMICO FARMACEUTICA	14	12	14.0	13.0	14.0	13.0	14.0	13.0	13.7	12.9
FACULTAD DE HUMANIDADES	23	24	23.0	23.0	25.0	23.0	23.0	20.0	23.1	24.6
PSICOLOGIA	14	13	14.0	13.0	14.0	14.0	14.0	12.0	14.4	14.3
IDIOMAS	9	11	9.0	10.0	11.0	9.0	9.0	8.0	8.7	10.3
FACULTAD DE MEDICINA	31	32	26.0	32.0	24.0	30.0	22.0	29.0	24.4	28.6
MEDICINA	31	32	26.0	32.0	24.0	30.0	22.0	29.0	24.4	28.6
FACULTAD INTEGRADA DE BERMEJO	32	30	34.0	32.0	36.0	33.0	37.0	33.0	36.0	32.5
CONTADURIA PUBLICA	8	9	11.0	9.0	11.0	10.0	12.0	10.0	10.9	8.7
COMERCIO INTERNACIONAL	10	7	8.0	8.0	9.0	8.0	9.0	8.0	9.8	7.9
INGENIERIA EN SISTEMAS	9	9	9.0	9.0	9.0	9.0	9.0	9.0	8.5	9.0
INGENIERIA AGROPECUARIA	0	0	3.0	3.0	5.0	5.0	6.0	5.0	6.8	6.9
TEC. SUP. AGROPECUARIO	5	5	3.0	3.0	2.0	1.0	1.0	1.0	0.0	0.0
FACULTAD DEL GRAN CHACO	62.0	55.0	69.0	61.0	67.0	62.0	73.0	65.0	78.7	66.6
CONTADURIA PUBLICA	14	12	15.0	12.0	15.0	13.0	17.0	14.0	18.8	14.1
INGENIERIA COMERCIAL	12	10	12.0	10.0	12.0	10.0	12.0	10.0	12.6	9.7
INGENIERIA INFORMATICA	10	9	9.0	9.0	10.0	9.0	10.0	9.0	9.8	9.2
ADMINISTRACION Y GESTION PUBLICA	0	0	3.0	3.0	4.0	5.0	6.0	7.0	8.8	8.4
INGENIERIA DE RECURSOS HIDRICOS	6	6	8.0	8.0	8.0	7.0	8.0	7.0	8.2	7.3
INGENIERIA AGRONOMICA	8	8	8.0	8.0	8.0	8.0	8.0	8.0	8.7	7.6
INGENIERIA SANITARIA Y AMBIENTAL	8	8	10.0	9.0	10.0	10.0	12.0	10.0	11.8	10.3
TECNICO SUPERIOR EN CONSTRUCCIONES	2	1	2.0	1.0	--	--	--	--	--	--
TECNICO SUPERIOR EN GESTION TURISTICA	2	1	2.0	1.0	--	--	--	--	--	--
FACULTAD INTEGRADA DE VILLAMONTES	26.0	23.0	27.0	22.0	28.0	24.0	28.0	25.0	28.2	24.7
MEDICINA VET. Y ZOOTECNICA	8	9	9.0	7.0	9.0	8.0	9.0	9.0	9.3	8.6
PETROLEO Y GAS NATURAL	10	7	10.0	8.0	11.0	9.0	11.0	9.0	10.9	8.5
INGENIERIA PETROQUIMICA	8	7	8.0	7.0	8.0	7.0	8.0	7.0	8.0	7.6

Fuente: Departamento de Recursos Humanos UAJMS

(\*) Se toma como base de cálculo:

TC.TOTAL = (Hrs.Docentes T.C.+ Hrs.Docentes T.H.)/Horas Docentes Tiempo Completo

**CUADRO No. 35  
NUMERO DE DOCENTES POR FACULTADES (\*)  
PERIODO 2013 - 2017**

AÑOS	2013		2014		2015		2016		2017	
	1 Periodo	2 periodo	1 Periodo	2 periodo	1 Periodo	2 periodo	1 Periodo	2 periodo	1 Periodo	2 periodo
FACULTADES										
TOTAL UNIVERSIDAD	859	829	864	831	859	817	834	780	881	857
FACULTAD DE CIENCIAS JURID. Y POLÍTICAS	40	49	44	43	43	41	43	42	51	44
FACULTAD DE CIENCIAS ECO. Y FINANCIERAS	117	119	124	117	124	116	118	112	136	137
FACULTAD DE CIENCIAS AGRIC. Y FORESTALES	55	52	54	47	47	42	49	41	45	49
FACULTAD DE CIENCIAS Y TECNOLOGIA	178	165	184	167	182	164	174	156	179	170
FACULTAD DE ODONTOLOGIA	61	61	62	62	58	58	61	60	64	64
FACULTAD DE CIENCIAS DE LA SALUD	67	72	59	85	57	77	49	71	52	80
FACULTAD DE HUMANIDADES	57	48	52	45	55	50	61	44	64	45
FACULTAD DE MEDICINA	58	72	81	77	81	85	77	74	86	78
FACULTAD INTEGRADA DE BERMEJO	54	46	54	48	51	48	54	49	53	54
FACULTAD INTEGRADA DEL GRAN CHACO	113	96	110	100	114	99	108	99	111	101
FACULTAD INTEGRADA DE VILLAMONTES	59	49	40	40	47	37	40	32	40	35

Fuente: Departamento de Tecnología de la Información y Comunicación  
\* El número total de docentes comprende los docentes a tiempo completo, medio tiempo y tiempo horario

**CUADRO N° 36**  
**UAJMS : NUMERO TOTAL DE DOCENTES POR DEPARTAMENTOS Y POR SEXO**  
**PERIODO 2015 - 2017**

FACULTAD	DEPARTAMENTO	2015						2016						2017					
		1 PERIODO			2 PERIODO			1 PERIODO			2 PERIODO			1 PERIODO			2 PERIODO		
		M	F	T	M	F	T	M	F	T	M	F	T	M	F	T	M	F	T
CIENCIAS AGRICOLAS Y FORESTALES		44	3	47	40	2	42	45	4	49	39	2	41	43	2	45	45	4	49
ENTRE RIOS		10	1	11	8	0	8	11	1	12	8	0	8	10	0	10	9	0	9
FITOTECNIA		7	0	7	6	0	6	7	0	7	7	0	7	7	0	7	7	1	8
MANEJO DE BOSQUES Y TEC.DE LA MADERA		8	0	8	8	0	8	7	0	7	7	0	7	6	0	6	7	0	7
MANEJO DE CUENCAS HIDROGRAFICAS Y MEDIO AMBIENTE		9	0	9	8	0	8	10	1	11	7	0	7	9	0	9	11	0	11
PRODUCCION AGROPECUARIA		6	2	8	6	2	8	6	2	8	6	2	8	6	2	8	6	3	9
SUELOS Y RIEGOS		4	0	4	4	0	4	4	0	4	4	0	4	5	0	5	5	0	5
CIENCIAS DE LA SALUD		3	54	57	16	61	77	2	47	49	17	54	71	4	48	52	21	59	80
BIOCIENTIA Y BIOTECNOLOGIA FARMACEUTICA		2	30	32	2	29	31	1	27	28	3	25	28	2	28	30	4	32	36
ENFERMERIA Y SALUD PUBLICA		1	24	25	14	32	46	1	20	21	14	29	43	2	20	22	17	27	44
CIENCIAS ECONOMICAS Y FINANCIERAS		90	34	124	87	29	116	90	28	118	85	27	112	96	40	136	98	39	137
ADMINISTRACION		14	4	18	9	3	12	12	3	15	11	3	14	14	5	19	12	5	17
ADMINISTRACION APLICADA		11	6	17	11	3	14	16	6	22	11	4	15	13	7	20	16	5	21
AUDITORIA Y FINANZAS		21	7	28	17	6	23	13	5	18	13	4	17	16	6	22	21	8	29
ECONOMIA APLICADA		10	3	13	14	2	16	12	0	12	12	1	13	12	1	13	13	2	15
ESTADISTICA		6	3	9	7	6	13	5	3	8	4	4	8	4	4	8	6	7	13
SISTEMAS CONTABLES		14	9	23	17	9	26	17	10	27	21	10	31	22	15	37	19	11	30
TEORIA ECONOMICA		14	2	16	12	0	12	15	1	16	13	1	14	15	2	17	11	1	12
CIENCIAS INTEGRADAS DE BERMEJO		35	16	51	32	16	48	34	20	54	33	16	49	35	18	53	35	19	54
AGROPECUARIO		6	0	6	6	0	6	6	0	6	6	0	6	7	0	7	8	0	8
AUDITORIA Y SISTEMAS CONTABLES		5	6	11	4	6	10	3	9	12	5	6	11	4	7	11	5	8	13
CIENCIAS COMERCIALES Y SOCIALES		14	8	22	12	8	20	13	9	22	13	8	21	10	8	18	10	8	18
SISTEMAS Y CIENCIAS EXACTAS		10	2	12	10	2	12	12	2	14	9	2	11	14	3	17	12	3	15
CIENCIAS INTEGRADAS DEL GRAN CHACO		74	40	114	63	36	99	69	39	108	67	32	99	72	39	111	64	37	101
CIENCIAS AGRICOLAS Y PECUARIAS		9	2	11	8	1	9	8	1	9	9	1	10	11	1	12	10	1	11
CIENCIAS CONTABLES, FINANCIERAS Y JURIDICAS		12	12	24	12	12	24	10	14	24	8	12	20	12	13	25	8	15	23
CIENCIAS ECONOMICAS Y EMPRESARIALES		16	8	24	14	8	22	15	8	23	15	8	23	17	10	27	17	10	27
DPTO. GRAN CHACO		12	5	17	9	4	13	11	5	16	9	4	13	9	3	12	7	2	9
INFORMATICA Y CIENCIAS EXACTAS		25	13	38	20	11	31	25	11	36	26	7	33	23	12	35	22	9	31
CIENCIAS INTEGRADAS DE VILLAMONTES		34	13	47	26	11	37	28	12	40	23	9	32	29	11	40	26	9	35
CIENCIAS DE LA INGENIERIA DE HIDROCARBUROS		13	5	18	11	3	14	12	3	15	9	2	11	12	3	15	9	1	10
CIENCIAS PURAS, NATURALES Y MATERIAS DE APOYO		15	5	20	10	5	15	11	6	17	9	4	13	12	5	17	10	4	14
CIENCIAS VETERINARIAS Y ZOOTECNIA		6	3	9	5	3	8	5	3	8	5	3	8	5	3	8	7	4	11
CIENCIAS JURIDICAS Y POLITICAS		19	24	43	19	22	41	19	24	43	17	25	42	25	26	51	19	25	44
DERECHO CIVIL		8	10	18	7	9	16	7	10	17	6	10	16	7	12	19	7	10	17
DERECHO CONSTITUCIONAL ADM. Y REG. ESPECIALES		8	9	17	8	9	17	8	10	18	8	9	17	14	10	24	9	9	18
DERECHO PENAL		3	5	8	4	4	8	4	4	8	3	6	9	4	4	8	3	6	9
CIENCIAS Y TECNOLOGIA		124	58	182	114	50	164	117	57	174	108	48	156	121	58	179	114	56	170
ARQUITECTURA Y URBANISMO		20	11	31	18	12	30	16	11	27	18	11	29	18	11	29	18	11	29
BIOTECNOLOGIA		6	2	8	5	1	6	5	1	6	5	1	6	6	1	7	6	1	7
ESTRUCTURA Y C. DE LOS MATERIALES		15	1	16	18	2	20	15	2	17	15	3	18	15	1	16	18	3	21
FISICA		15	1	16	14	0	14	16	1	17	14	1	15	18	1	19	11	0	11
INFORMATICA Y SISTEMAS		12	11	23	9	12	21	9	11	20	8	10	18	9	11	20	8	11	19
MATEMATICAS		14	11	25	12	9	21	18	9	27	12	9	21	18	12	30	11	9	20
OBRAS HIDRAULICAS Y SANITARIAS		14	0	14	14	0	14	12	1	13	12	0	12	13	0	13	14	0	14
PROCESOS IND. BIOTEC. Y AMBIENTALES		10	0	10	10	1	11	8	1	9	11	0	11	9	0	9	12	6	18
QUIMICA		6	15	21	6	10	16	7	15	22	5	10	15	6	16	22	6	12	18
TOPOGRAFIA Y VIAS DE COMUNICACION		12	6	18	8	3	11	11	5	16	8	3	11	9	5	14	10	3	13
HUMANIDADES		13	42	55	13	37	50	14	47	61	11	33	44	17	47	64	12	33	45
CIENCIAS SOC Y PSICOLOGIA EDUCATIVA		6	11	17	4	8	12	6	11	17	4	8	12	5	12	17	5	10	15
IDIOMAS		3	21	24	3	21	24	2	22	24	2	19	21	4	23	27	3	17	20
PSICOLOGIA GENERAL Y CLINICA		4	10	14	6	8	14	6	14	20	5	6	11	8	12	20	4	6	10
MEDICINA		58	23	81	63	22	85	62	15	77	58	16	74	68	18	86	56	22	78
MORFOFISIOLOGIA Y PATOLOGIA		58	23	81	63	22	85	62	15	77	58	16	74	68	18	86	56	22	78
ODONTOLOGIA		29	29	58	29	29	58	29	32	61	29	31	60	33	31	64	33	31	64
BASICAS Y PREVENTIVA		5	9	14	5	9	14	4	10	14	4	9	13	5	10	15	5	10	15
CIRUGIA Y CLINICA ESTOMATOLOGICA		8	7	15	8	7	15	8	7	15	8	7	15	10	7	17	10	7	17
ODONTOLOGIA REHABILITADORA		16	13	29	16	13	29	17	15	32	17	15	32	18	14	32	18	14	32
TOTAL UNIVERSIDAD		523	336	859	502	315	817	509	325	834	487	293	780	543	338	881	523	334	857

Elaboración propia en base a datos proporcionados por el Departamento de Personal

**CUADRO No. 37**  
**NUMERO DE DOCENTES POR DEDICACION**  
**PERIODO 2013 - 2017**

**PRIMER PERIODO**

AÑOS	2013					2014					2015					2016					2017									
	MT	MT-TH	TC	TC-TH	TH	T	MT	MT-TH	TC	TC-TH	TH	T	MT	MT-TH	TC	TC-TH	TH	T	MT	MT-TH	TC	TC-TH	TH	T	MT	MT-TH	TC	TC-TH	TH	T
FACULTADES TIEMPO	53	24	132	202	448	859	45	32	140	212	435	864	43	23	156	224	413	859	45	31	152	233	373	834	39	28	149	246	419	881
TOTAL UNIVERSIDAD	4	0	7	8	21	40	0	6	10	9	19	44	0	2	10	10	21	43	0	2	8	12	21	43	0	2	11	12	26	51
FACULTAD DE CIENCIAS JURID. Y POLITICAS	1	3	14	31	68	117	2	1	20	35	66	124	4	2	21	33	64	124	1	6	19	37	55	118	2	3	17	36	78	136
FACULTAD DE CIENCIAS AGRI. Y FORESTALES	4	2	13	14	22	55	3	3	12	12	24	54	1	2	10	18	16	47	0	3	9	22	15	49	1	2	15	12	15	45
FACULTAD DE CIENCIAS Y TECNOLOGIA	3	9	21	73	72	178	7	6	23	76	72	184	1	8	23	84	66	182	5	9	18	83	59	174	3	4	25	86	61	179
FACULTAD DE ODONTOLOGIA	20	0	21	1	19	61	15	2	20	1	24	62	15	0	22	1	20	58	18	0	23	2	18	61	19	0	22	5	18	64
FACULTAD DE CIENCIAS DE LA SALUD	2	3	4	22	36	67	1	2	5	17	34	59	2	2	3	20	30	57	1	0	2	19	27	49	0	1	0	22	29	52
FACULTAD DE HUMANIDADES	6	1	7	10	33	57	3	1	13	10	25	52	5	0	13	10	27	55	2	0	16	8	35	61	3	0	15	8	38	64
FACULTAD INTEGRADA DE BERMEJO	2	1	23	5	23	54	6	0	18	14	16	54	1	0	25	11	14	51	1	0	22	10	21	54	2	2	13	20	16	53
FACULTAD DEL GRAN CHACO	6	4	21	19	63	113	5	6	15	19	65	110	13	3	25	17	56	114	13	3	31	21	40	108	7	7	25	26	46	111
FACULTAD INTEGRADA DE VILLAMONTES	2	0	1	15	41	59	2	3	3	16	16	40	0	0	2	18	27	47	0	3	3	16	18	40	1	1	5	17	16	40
FACULTAD DE MEDICINA	3	1	0	4	50	58	1	2	1	3	74	81	1	4	2	2	72	81	4	5	1	3	64	77	1	6	1	2	76	86

**SEGUNDO PERIODO**

AÑOS	2013					2014					2015					2016					2017									
	MT	MT-TH	TC	TC-TH	TH	T	MT	MT-TH	TC	TC-TH	TH	T	MT	MT-TH	TC	TC-TH	TH	T	MT	MT-TH	TC	TC-TH	TH	T	MT	MT-TH	TC	TC-TH	TH	T
FACULTADES TIEMPO	45	28	159	155	400	787	41	28	130	186	446	831	45	19	142	196	415	817	32	25	97	291	335	780	41	27	144	256	389	857
TOTAL UNIVERSIDAD	2	2	13	6	26	49	0	0	9	10	24	43	5	0	11	8	17	41	0	4	11	11	16	42	0	3	6	17	18	44
FACULTAD DE CIENCIAS JURID. Y POLITICAS	1	3	16	35	64	119	4	0	19	32	62	117	1	4	16	39	56	116	0	1	7	48	56	112	2	5	24	32	74	137
FACULTAD DE CIENCIAS AGRI. Y FORESTALES	2	2	14	13	21	52	0	3	12	13	19	47	0	0	12	14	16	42	1	0	12	21	7	41	1	1	14	21	12	49
FACULTAD DE CIENCIAS Y TECNOLOGIA	5	8	24	54	74	165	7	11	17	60	72	167	3	6	20	67	68	164	3	6	22	63	62	156	1	2	24	70	73	170
FACULTAD DE ODONTOLOGIA	20	0	23	1	17	61	15	2	20	1	24	62	16	0	21	1	20	58	7	1	17	21	14	60	20	0	23	6	15	64
FACULTAD DE CIENCIAS DE LA SALUD	1	2	6	1	20	30	1	0	2	19	63	85	2	1	1	19	54	77	1	1	0	20	49	71	0	2	2	21	55	80
FACULTAD DE HUMANIDADES	2	1	14	11	20	48	4	3	15	5	18	45	2	1	16	5	26	50	2	0	10	14	18	44	1	0	23	4	17	45
FACULTAD INTEGRADA DE BERMEJO	3	3	20	7	13	46	3	2	15	14	14	48	2	2	23	9	12	48	1	0	6	36	6	49	1	2	7	29	15	54
FACULTAD DEL GRAN CHACO	8	4	20	14	50	96	6	2	15	17	60	100	9	4	17	20	49	99	8	5	9	38	39	99	12	2	16	34	37	101
FACULTAD INTEGRADA DE VILLAMONTES	1	2	9	9	28	49	0	2	5	11	22	40	2	0	4	13	18	37	2	2	2	18	8	32	0	4	18	9	35	
FACULTAD DE MEDICINA	0	1	0	4	67	72	1	3	1	4	68	77	3	1	1	1	79	85	7	5	1	1	60	74	3	6	1	4	64	78

Fuente: Departamento de Recursos Humanos UAJMS  
TC = Tiempo completo MT = Medio Tiempo TH = Tiempo horario T = Total



**CUADRO No.38**  
**CATEDRAS POR CONDICION DE DOCENTES, FACULTADES**  
**PERIODO 2015- 2017**

	2015						2016						2017					
	1 PERIODO			2 PERIODO			1 PERIODO			2 PERIODO			1 PERIODO			2 PERIODO		
	TITULARES	INTERINOS	TOTAL	TITULARES	INTERINOS	TOTAL	TITULARES	INTERINOS	TOTAL	TITULARES	INTERINOS	TOTAL	TITULARES	INTERINOS	TOTAL	TITULARES	INTERINOS	TOTAL
FACULTADES Y DEPARTAMENTOS	495	366	861	473	344	817	485	349	834	462	307	769	489	402	891	461	396	857
TOTAL UNIVERSIDAD	35	10	45	34	7	41	33	10	43	33	9	42	34	17	51	33	11	44
FACULTAD DE CIENCIAS JURID. Y POLITICAS	72	52	124	75	41	116	74	44	118	76	36	112	70	66	136	69	68	137
FACULTAD DE CIENCIAS ECO. Y FINANCIERAS	38	9	47	35	7	42	38	11	49	36	5	41	35	10	45	39	10	49
FACULTAD DE CIENCIAS AGRIC. Y FORESTALES	115	67	182	105	59	164	113	61	174	91	54	145	123	66	189	102	68	170
FACULTAD DE CIENCIAS Y TECNOLOGIA	48	10	58	48	10	58	45	16	61	45	15	60	47	17	64	47	17	64
FACULTAD DE ODONTOLOGIA	28	29	57	28	49	77	28	21	49	28	43	71	27	25	52	27	53	80
FACULTAD DE CIENCIAS DE LA SALUD	32	23	55	26	24	50	32	29	61	31	13	44	30	34	64	30	15	45
FACULTAD DE HUMANIDADES	41	10	51	41	7	48	39	15	54	43	6	49	40	13	53	40	14	54
FACULTAD INTEGRADA DE BERMEO	47	67	114	47	52	99	46	62	108	46	53	99	45	66	111	44	57	101
FACULTAD DEL GRAN CHACO	17	30	47	16	21	37	15	25	40	15	17	32	15	25	40	11	24	35
FACULTAD INTEGRADA DE VILLAMONTES	22	59	81	18	67	85	22	55	77	18	56	74	23	63	86	19	59	78
FACULTAD DE MEDICINA																		

Fuente: Departamento de Recursos Humanos UAJMS

GRAFICO No. 27  
 NUMERO DE DOCENTES POR SEXO  
 PERIOO 2013 - 2017

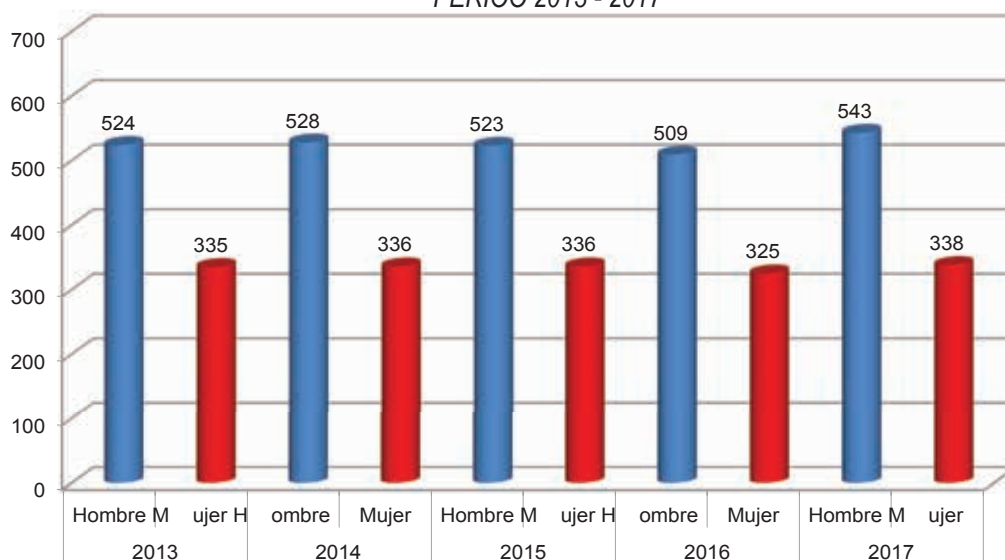
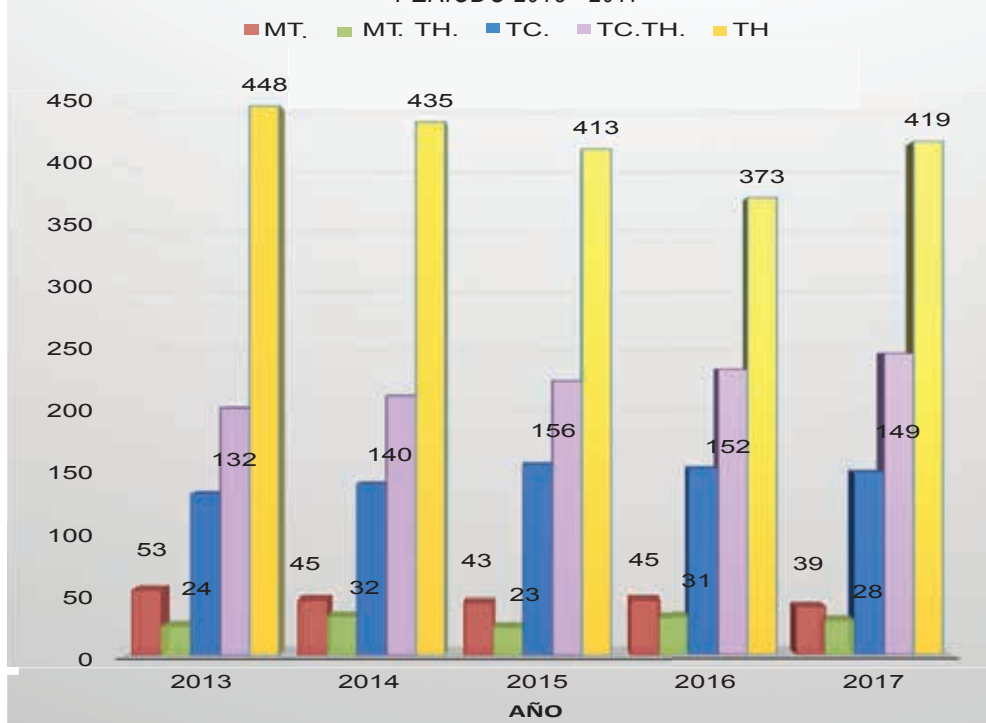


GRAFICO Nº 28  
 NUMERO DE DOCENTES POR DEDICACION  
 PERIODO 2013 - 2017



**CUADRO No. 39**  
**CÁTEDRAS POR CONDICIÓN DE DOCENTES, FACULTADES Y DEPARTAMENTOS**  
**PERIODO 2015 - 2017**

FACULTADES Y DEPARTAMENTOS	2015						2016						2017					
	1 PERIODO			2 PERIODO			1 PERIODO			2 PERIODO			1 PERIODO			2 PERIODO		
	TITULARES	INTERINOS	TOTAL	TITULARES	INTERINOS	TOTAL	TITULARES	INTERINOS	TOTAL	TITULARES	INTERINOS	TOTAL	TITULARES	INTERINOS	TOTAL	TITULARES	INTERINOS	TOTAL
TOTAL UNIVERSIDAD	330	207	537	214	107	321	485	349	834	462	307	769	489	402	891	461	396	857
FACULTAD DE CIENCIAS JURID. Y POLÍTICAS	35	10	45	34	7	41	33	10	43	33	9	42	34	17	51	33	11	44
DPTO. DE DERECHO CIVIL	13	5	18	13	3	16	12	5	17	12	4	16	12	7	19	12	5	17
DPTO. DE DERECHO CONSTITUCIONAL ADM.	16	4	20	15	2	17	15	3	18	15	2	17	15	9	24	15	3	18
DPTO. DE DERECHO PENAL	6	1	7	6	2	8	6	2	8	6	3	9	7	1	8	6	3	9
FACULTAD DE CIENCIAS ECO. Y FINANCIERAS	72	52	124	75	41	116	74	44	118	76	36	112	70	66	136	69	68	137
DPTO. DE ADMINISTRACION	9	9	18	10	2	12	9	6	15	12	2	14	9	10	19	10	7	17
DPTO. DE ADMINISTRACION APLICADA	9	8	17	8	6	14	8	14	22	8	7	15	8	12	20	8	13	21
DPTO. DE AUDITORIA Y FINANZAS	13	15	28	12	11	23	12	6	18	12	5	17	11	11	22	11	18	29
DPTO. DE ECONOMIA APLICADA	8	5	13	11	5	16	10	2	12	10	3	13	8	5	13	9	6	15
DPTO. DE SISTEMAS CONTABLES	17	6	23	19	7	26	17	10	27	19	12	31	17	20	37	18	12	30
DPTO. DE TEORIA ECONOMICA	12	4	16	10	2	12	13	3	16	9	5	14	11	6	17	7	5	12
DPTO. DE ESTADISTICA	4	5	9	5	8	13	5	3	8	6	2	8	6	2	8	6	7	13
FACULTAD DE CIENCIAS AGRIC. Y FORESTALES	38	9	47			42	38	11	49	36	5	41	35	10	45	39	10	49
DPTO. DE FITOTECNIA	7	0	7	6	0	6	7	0	7	7	0	7	6	1	7	7	1	8
DPTO. DE MANEJO DE BOSQUES	5	3	8	6	2	8	5	2	7	6	1	7	5	1	6	6	1	7
DPTO. DE ORDENACION DE CUENCAS RR.NN.	8	1	9	6	2	8	8	3	11	6	1	7	6	3	9	8	3	11
DPTO. DE PRODUCCION AGROPECUARIA	8	0	8	8	0	8	8	0	8	8	0	8	8	0	8	8	1	9
DEPARTAMENTO DE SUELOS Y RIEGOS	4	0	4	4	0	4	4	0	4	4	0	4	4	1	5	5	0	5
MEDIO AMBIENTE (ENTRE RIOS)	6	5	11	5	3	8	6	6	12	5	3	8	6	4	10	5	4	9
FACULTAD DE CIENCIAS Y TECNOLOGIA	115	67	182	105	59	164	113	61	174	91	54	145	123	66	189	102	68	170
DPTO. ARQUITECTURA Y URBANIZACION	20	11	31	21	9	30	20	7	27	10	8	18	20	9	29	21	8	29
DPTO. DE ESTRUCTURA Y CS. DE LOS MATERIALES	10	6	16	10	10	20	10	7	17	10	8	18	20	6	26	10	11	21
DPTO. DE FISICA	9	7	16	7	7	14	8	9	17	6	9	15	8	11	19	6	5	11
DPTO. DE INFORMATICA Y SISTEMAS	17	6	23	17	4	21	17	3	20	17	1	18	17	3	20	17	2	19
DPTO. DE MATEMATICAS	15	10	25	12	9	21	15	12	27	11	10	21	15	15	30	11	9	20
DPTO. DE OBRAS HID. Y SANITARIAS	8	6	14	6	8	14	8	5	13	6	6	12	8	5	13	6	8	14
DPTO. DE PROCESOS IND. BIOTEC. Y AMBIENT.	8	2	10	8	3	11	8	1	9	8	3	11	8	1	9	8	10	18
DPTO. DE QUIMICA	11	10	21	10	6	16	11	11	22	9	6	15	11	11	22	9	9	18
DPTO. DE TOPOGRAFIA Y VIAS DE COMUNIC.	10	8	18	8	3	11	10	6	16	8	3	11	10	4	14	8	5	13
DPTO. DE BIOTECNOLOGIA	7	1	8	6	0	6	6	0	6	6	0	6	6	1	7	6	1	7
FACULTAD DE ODONTOLOGIA	48	10	58			58	45	16	61	45	15	60	47	17	64	47	17	64
DPTO. DE CIRUGIA Y C. ESTOMATOLOGICA	13	2	15	13	2	15	11	4	15	11	4	15	13	4	17	13	4	17
DPTO. DE ODONTOLOGIA PREVENTIVA	7	7	14	7	7	14	5	9	14	5	8	13	5	10	15	5	10	15
DPTO. DE ODONTOLOGIA REHABILITADORA	28	1	29	28	1	29	29	3	32	29	3	32	29	3	32	29	3	32
FACULTAD DE CIENCIAS DE LA SALUD			57			77	28	21	49	28	43	71	27	25	52	27	53	80
DPTO. DE BIOCENCIAS Y BIOTECNOLOGIA	16	16	32	15	16	31	16	12	28	15	13	28	16	14	30	15	21	36
DPTO. DE ENFERMERIA Y SALUD PUBLICA	12	13	25	13	33	46	12	9	21	13	30	43	11	11	22	12	32	44
FACULTAD DE HUMANIDADES			55			50	32	29	61	31	13	44	30	34	64	30	15	45
DPTO. DE CIENCIAS SOCIALES	9	8	17	8	4	12	9	8	17	9	3	12	7	10	17	8	7	15
DPTO. DE IDIOMAS	15	9	24	10	14	24	15	9	24	14	7	21	15	12	27	14	6	20
DPTO. DE PSICOLOGIA GENERAL Y CLINICA	8	6	14	8	6	14	8	12	20	8	3	11	8	12	20	8	2	10
FACULTAD INTEGRADA DE BERMEJO			51			48	39	15	54	43	6	49	40	13	53	40	14	54
DPTO. DE AUDITORIA Y SISTEMAS CONTABLES	9	2	11	9	1	10	8	4	12	10	1	11	9	2	11	10	3	13
DPTO. AGROPECUARIO	6	0	6	6	0	6	6	0	6	6	0	6	6	1	7	5	3	8
DPTO. CIENCIAS COMERCIALES	16	6	22	16	4	20	13	9	22	17	4	21	14	4	18	15	3	18
DPTO. DE SISTEMAS Y CIENCIAS EXACTAS	10	2	12	10	2	12	12	2	14	10	1	11	11	6	17	10	5	15
FACULTAD DEL GRAN CHACO			114			99	46	62	108	46	53	99	45	66	111	44	57	101
DPTO. CIENCIAS AGRICOLAS Y PECUARIAS	8	3	11	8	1	9	8	1	9	8	2	10	7	5	12	8	3	11
DPTO. INFORMATICA Y CIENCIAS EXACTAS	17	21	38	16	15	31	15	21	36	15	18	33	15	20	35	15	16	31
DPTO. CIENCIAS CONTABLES, FINANCIERAS Y JURIDICAS	8	16	24	8	16	24	8	16	24	8	12	20	8	17	25	7	16	23
DPTO. CIENCIAS ECONOMICAS Y EMPRESARIALES	11	13	24	11	11	22	12	11	23	11	12	23	12	15	27	11	16	27
DPTO. GRAN CHACO	3	14	17	4	9	13	3	13	16	4	9	13	3	9	12	3	6	9
FACULTAD INTEGRADA DE VILLAMONTES			47			37	15	25	40	15	17	32	15	25	40	11	24	35
DPTO. CIENCIAS VETERINARIAS Y ZOOTECNIA	8	1	9	7	1	8	7	1	8	7	1	8	7	1	8	3	8	11
DPTO. DE CIENCIAS DE LA INGENIERIA DE HIDROCARBUROS	3	15	18	4	10	14	2	13	15	3	8	11	2	13	15	2	8	10
CIENCIAS PURAS, NATURALES Y MATERIAS DE APOYO	6	14	20	5	10	15	6	11	17	5	8	13	6	11	17	6	8	14
FACULTAD DE MEDICINA	22	59	81			85	22	55	77	18	56	74	23	63	86	19	59	78
MEDICINA	22	59	81	18	67	85	22	55	77	18	56	74	23	63	86	19	59	78

Fuente: Departamento de Recursos Humanos UAJMS

**CUADRO No. 40**  
**NUMERO DE AUXILIARES DE DOCENCIA POR SEXO, FACULTADES**  
**PERIODO 2013 - 2017**

AÑOS	2013			2014			2015			2016			2017 - 1er. Periodo			2017 - 2do. Periodo		
	H	M	T	H	M	T	H	M	T	H	M	T	H	M	T	H	M	T
FACULTADES																		
SEXO																		
TOTAL UNIVERSIDAD	328	309	637	282	257	539	286	236	522	380	367	747	223	175	398	234	190	424
FACULTAD DE CIENCIAS JURID. Y POLÍTICAS	26	14	40	10	15	25	16	25	41	32	34	66	13	18	31	16	20	36
FACULTAD DE CIENCIAS ECO. Y FINANCIERAS	40	57	97	26	47	73	22	33	55	30	58	88	25	33	58	17	38	55
FACULTAD DE CIENCIAS AGRIC. Y FORESTALES	38	28	66	35	24	59	30	25	55	39	39	78	15	13	28	18	18	36
FACULTAD DE CIENCIAS Y TECNOLOGIA	106	59	165	120	39	159	130	48	178	183	109	292	85	41	126	93	41	134
FACULTAD DE ODONTOLOGIA	20	25	45	23	22	45	19	21	40	24	20	44	23	15	38	23	16	39
FACULTAD DE CIENCIAS DE LA SALUD	4	32	36	3	18	21	1	6	7	2	21	23	0	0	0	2	16	18
FACULTAD DE HUMANIDADES	19	45	64	15	51	66	14	35	49	16	38	54	13	26	39	12	23	35
FACULTAD DE MEDICINA	3	1	4	0	0	0	0	4	4	3	6	9	1	0	1	3	1	4
FACULTAD INTEGRADA DE BERMEJO	26	20	46	22	27	49	21	20	41	23	29	52	14	12	26	16	9	25
FACULTAD DEL GRAN CHACO	35	17	52	28	12	40	27	16	43	21	12	33	23	13	36	25	6	31
FACULTAD INTEGRADA DE VILLAMONTES	11	11	22	0	2	2	6	3	9	7	1	8	11	4	15	9	2	11

Fuente: Departamento de Recursos Humanos UAJMS  
 H = Hombres M = Mujeres T= Total

**GRÁFICO No. 29**  
**NÚMERO DE AUXILIARES DE DOCENCIA POR SEXO, FACULTADES**  
**PERIODO 2013 - 2017**



## PARTE III

# TRABAJADORES ADMINISTRATIVOS

Se puede mostrar la siguiente información del personal Administrativo:

- Permanentes por niveles
- Por niveles y dedicación
- Por niveles, dedicación y sexo
- Permanente por repartición
- Valor del punto
- Escala Salarial Administrativo y Docente





**CUADRO No. 41**  
**PERSONAL ADMINISTRATIVO PERMANENTE POR NIVELES**  
**PERIODO 2013 - 2017**

NIVEL	AÑOS				
	2013	2014	2015	2016	2017
TOTALES	440	529	553	572	563
1	15	14	16	20	12
2	2	2	2	3	3
3	5	5	5	4	5
4	17	18	17	21	19
5	8	15	16	15	16
6	28	22	22	21	22
7	36	41	41	43	40
8	47	52	52	54	54
9	39	46	49	49	49
10	56	50	55	61	59
11	26	45	47	47	50
12	64	53	53	50	49
13	42	41	45	51	51
14	55	64	64	63	60
15	--	61	69	70	74

Fuente: Departamento de Recursos Humanos UAJMS

**CUADRO No. 42**  
**PERSONAL ADMINISTRATIVO POR NIVELES Y DEDICACION**  
**PERIODO 2013 - 2017**

NIVEL AÑOS	2013			2014			2015			2016			2017		
	Permanente	Eventual	Total	Permanente	Eventual	Total	Permanente	Eventual	Total	Permanente	Eventual	Total	Permanente	Eventual	Total
TOTALES	440	251	691	529	224	753	553	219	772	563	259	822	563	255	818
1	15		15	14		14	16		16	15		15	12		12
2	2		2	2		2	2		2	3		3	3		3
3	5		5	5		5	5		5	4		4	5		5
4	17		17	18		18	17		17	21		21	19		19
5	8		8	15		15	16		16	15		15	16		16
6	28		28	22		22	22		22	19		19	22		22
7	36		36	41		41	41		41	43		43	40		40
8	47	1	48	52	1	53	52		52	54		54	54	6	60
9	39	1	40	46	1	47	49		49	49	6	55	49	2	51
10	56	3	59	50	6	56	55	5	60	59	4	63	59	5	64
11	26	16	42	45	6	51	47	0	47	47	9	56	50	1	51
12	64	6	70	53	2	55	53	4	57	50	13	63	49	2	51
13	42	16	58	41	20	61	45	3	48	51	6	57	51	9	60
14	55	12	67	64	27	91	64	4	68	63	30	93	60	38	98
15	0	196	196	61	112	173	69	152	221	70	142	212	74	110	184
15+				0	49	49	0	51	51	0	49	49	0	82	82

Fuente: Departamento de Recursos Humanos UAJMS

**CUADRO No. 43**  
**PERSONAL ADMINISTRATIVO POR NIVELES, CONDICION Y SEXO**  
**PERIODO 2013 - 2017**

AÑOS	2013				2014				2015				2016				2017			
	Permanente		Eventual		Permanente		Eventual		Permanente		Eventual		Permanente		Eventual		Permanente		Eventual	
CONDICION	H	M	H	M	H	M	H	M	H	M	H	M	H	M	H	M	H	M	H	M
	TOTAL	239	201	147	104	274	255	138	86	286	267	140	79	298	265	169	90	300	263	156
NIVEL																				
1	8	7			5	9			8	8			8	7			7	5		
2	0	2			1	1			0	2			1	2			1	2		
3	3	2			3	2			3	2			2	2			3	2		
4	8	9			9	9			7	10			10	11			9	10		
5	4	4			11	4			12	4			11	4			12	4		
6	22	6			14	8			13	9			10	9			10	12		
7	11	25			15	26			15	26			18	25			17	23		
8	25	22	1	0	30	22	1	0	31	21			32	22			32	22	3	3
9	26	13	0	1	32	14	1	0	32	17			33	16	3	3	32	17	0	2
10	30	26	2	1	28	22	4	2	31	24	3	2	31	28	0	4	31	28	1	4
11	12	14	8	8	24	21	1	5	24	23			25	22	4	5	26	24	1	0
12	41	23	3	3	27	26	1	1	28	25	1	3	28	22	11	2	27	22	1	1
13	26	16	8	8	23	18	12	8	26	19	1	2	26	25	0	6	28	23	4	5
14	23	32	6	6	28	36	22	5	28	36	2	2	31	32	26	4	29	31	26	12
15	0	0	119	77	24	37	81	31	28	41	116	36	32	38	114	28	36	38	89	21
15+	0	0	0	0	0	0	15	34	0	0	17	34	0	0	11	38	0	0	31	51

Fuente: Departamento de Recursos Humanos UAJMS



**CUADRO No. 44**  
**PERSONAL ADMINISTRATIVO PERMANENTE POR REPARTICIONES**  
**PERIODO 2013 - 2017**

AÑOS	2013	2014	2015	2016	2017
REPARTICIONES TOTAL	440	529	553	563	563
Clinica Odontológica	7	19	17	---	---
Departamento de Extension Universitaria	66	69	81	---	---
Fac. Ciencias de la Salud	16	16	18	20	20
Fac. Ciencias y Tecnología	38	52	53	56	56
Fac. de Ciencias Agrícolas y Forestales	25	27	24	27	27
Fac. de Ciencias Económicas y Financieras	13	15	15	14	15
Fac. de Ciencias Jurídicas y Políticas	10	11	12	14	15
Fac. de Humanidades	12	12	13	13	14
Fac. Odontología	16	8	9	25	23
Fac. del Gran Chaco	14	20	22	24	24
Fac. Integrada de Bermejo	14	22	21	20	22
Fac. Integrada de Villamontes	5	13	13	13	13
Fac. Medicina	5	8	9	10	10
Instituto de Idiomas	3	3	2	---	---
Rectorado	30	17	19	19	17
Secretaría Académica	12	10	10	86	88
Secretaria de Desarrollo Institucional	50	43	46	44	43
Secretaria de Educación continua	9	25	27	31	26
Secretaría General	---	14	14	14	14
Secretaría de Gestión Administrativa Financiera	90	119	122	126	130
Vicerrectorado	5	6	6	7	6

*Fuente: Departamento de Recursos Humanos UAJMS*

GRAFICO N° 30  
PERSONAL ADMINISTRATIVOS POR CONDICIÓN  
PERIODO 2013 - 2017

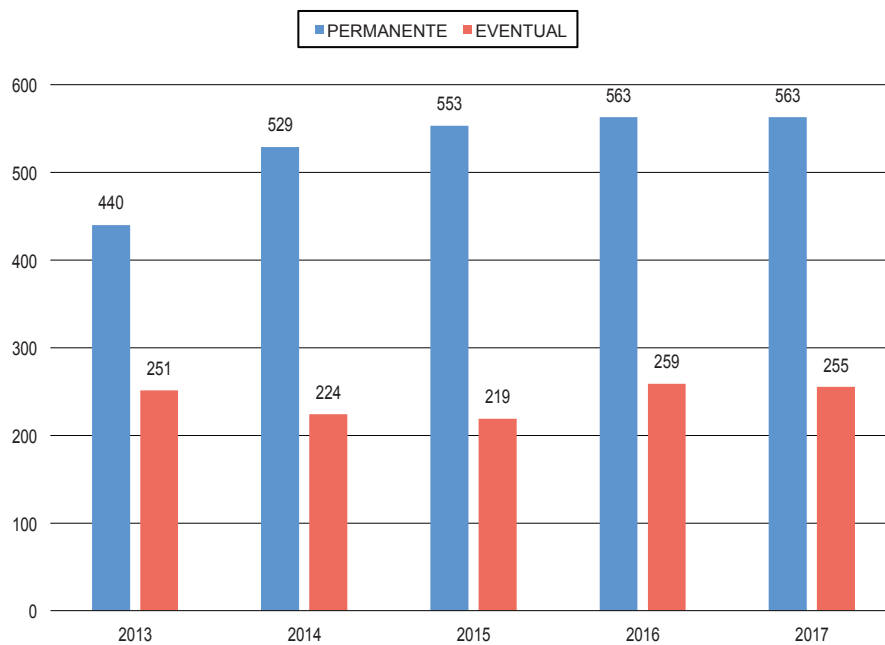
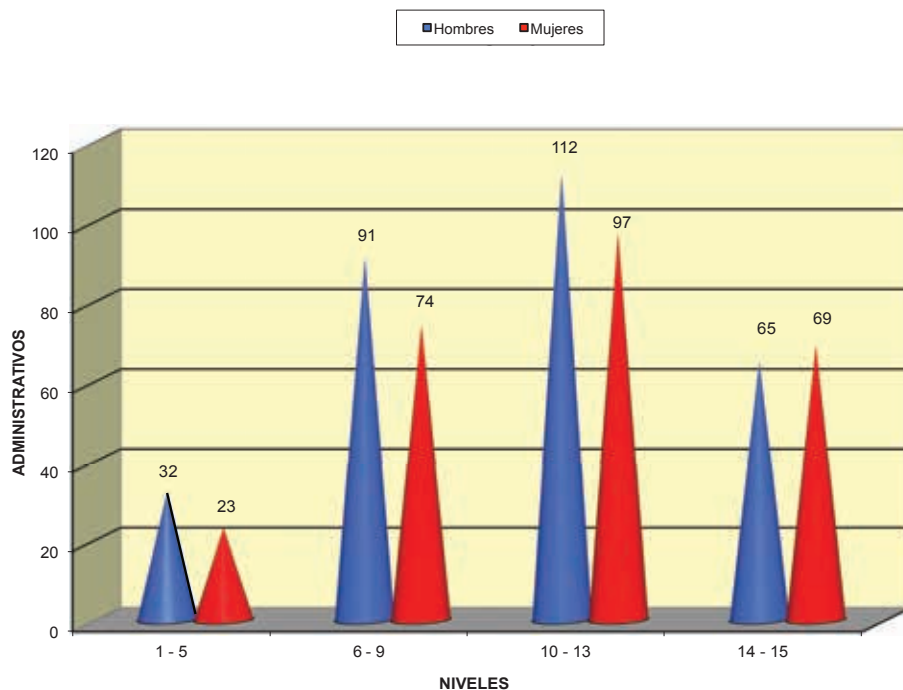


GRAFICO N° 31  
NÚMERO DE PERSONAL ADMINISTRATIVO  
PERMANENTE POR NIVELES Y SEXO  
AÑO 2017

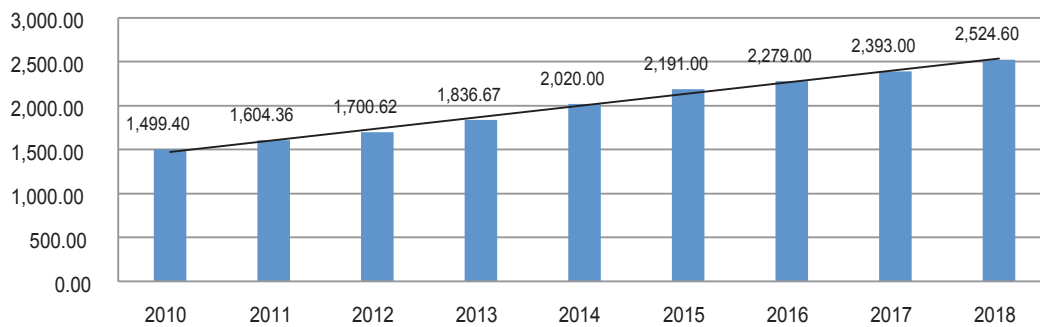


CUADRO No. 45  
 UAJMS : VALOR DEL PUNTO  
 PERIODO 2008 - 2018

AÑOS	VALORES DEL PUNTO	INCREMENTO
2008	1,373.00	--
2009	1,428.00	4.0%
2010	1,499.40	5.0%
2011	1,604.36	7.0%
2012	1,700.62	6.0%
2013	1,836.67	8.0%
2014	2,020.00	10.0%
2015	2,191.00	8.0%
2016	2,279.00	4.0%
2017	2,393.00	5.0%
2018	2,524.60	5.5%

Fuente: Departamento de Finanzas UAJMS

GRÁFICO No.32  
 VALOR DEL PUNTO  
 AÑO 2010 - 2018



**CUADRO No.46**  
**ESCALA SALARIAL ADMINISTRATIVA Y DOCENTE**

ADMINISTRATIVA			
NIVEL	P U E S T O	CARGOS COMPRENDIDOS	PUNTOS
1	Director Dpto. Administrativo, Secretario Vicerrectorado	Director Dpto. Administrativo, Secretario Vicerrectorado	5.54
2	Jefes de División	Jefes de División	5.05
3	Jefes de Repartición	Jefes de Dependencia o Areas Técnicas (Museo, Casa de la Cultura)	4.64
4	Jefe de Unidad	Jefes de Unadef (otras unidades)	4.14
5	Encargado de Unidad	Encargados o responsables de unidades (Laboratorios)	3.68
6	Técnico III	Profesional (auditor, analista de sistemas), Técnico III (Superior y medio) y Encargado III	3.26
7	Técnico II	Profesional, Técnico II Encargado II (Bibliotecario III y Secretaria IV)	2.86
8	Técnico I	Técnico I; Chofer III; Mecánico II; Encargado I; Bibliotecario II; Secretaria III	2.47
9	Asistente III	Asistente III; (Auxiliar III; Bibliotecario I); Chofer II; Mecánico I; Secretaria II.	2.15
10	Asistente II	Auxiliar II; Secretaria I; Chofer I	1.86
11	Asistente I	Auxiliar I	1.62
12	Servicios III	Asistentes Servicios III	1.42
13	Servicios II	Asistentes Servicios II (Portero II; Sereno II; Ayudante Cocina II; Peón II; Limpieza II)	1.27
14	Servicios I	Asistentes Servicios I (Portero I; Sereno I; Ayudante Cocina I; Peón I; Limpieza I	1.18
15	Ayudante	Ayudante de Servicios y de Asistentes	1.00

DOCENTE			
NIVEL	P U E S T O	CARGOS COMPRENDIDOS	PUNTOS
1	Rector	Rector	8.05
2	Vicerrector	Vicerrector	7.29
3	Decanos	Decanos	6.64
4	Vicedecanos, Secretarios, Asesor	Vicedecanos; Secretarios de Gestión; Asesor Universitario	6.07
5	Docente Catedrático C3	Docente Catedrático C3	6.01
6	Docente Catedrático C2	Docente Catedrático C2	5.78
7	Docente Catedrático C1, Director Dpto. Académico.	Docente Catedrático C1, Director Dpto. Académico.	5.54
8	Docente Adjunto B3	Docente Adjunto B3	5.31
9	Docente Adjunto B2	Docente Adjunto B2	5.07
10	Jefes de Unada	Jefes de Unada	5.05
11	Docente Adjunto B1	Docente Adjunto B1	4.84
12	Docente Asistente A2	Docente Asistente A2	4.60
13	Docente Asistente A1	Docente asistente A1	4.37
14	Docente Instructor	Docente Instructor	3.81

Fuente: Departamento de Recursos humanos UAJMS

## PARTE IV POSGRADO

El programa de posgrado viene desarrollando diferentes cursos: especialidades, diplomados, maestrías y doctorado.

Los datos que se procesan a continuación muestran la siguientes información:

- Número de programas de posgrado
- Número de matriculados por programa
- Matriculados según programa, sexo y área de conocimiento
- Informe de cursos organizados





**CUADRO N° 47**  
**DIPLOMADOS, ESPECIALIDADES, MAESTRIAS Y DOCTORADOS**  
**GESTION 2016 - 2017**

PROGRAMA	DISTRITO	GESTION	VERSION
<b>DIPLOMADOS</b>			
Teoría y Práctica Pedagógica Universitaria	Bermejo	2016	12
Teoría y Práctica Pedagógica Universitaria	Bermejo	2016	13
Teoría y Práctica Pedagógica Universitaria	Caraparí	2016	4
Teoría y Práctica Pedagógica Universitaria	Tarija	2016	34
Teoría y Práctica Pedagógica Universitaria	Tarija	2016	35
Teoría y Práctica Pedagógica Universitaria	Villamontes	2016	5
Teoría y Práctica Pedagógica Universitaria	Yacuiba	2016	14
Ordenamiento Territorial y Planificación Urbano Territorial	Potosí	2016	1
Ordenamiento Territorial y Planificación Urbano Territorial	Tarija	2016	1
Gestión Financiera	Tarija	2016	1
Teoría y Práctica Pedagógica Universitaria	Tarija	2017	36
Teoría y Práctica Pedagógica Universitaria	Tarija	2017	37
Teoría y Práctica Pedagógica Universitaria	Villamontes	2017	6
Teoría y Práctica Pedagógica Universitaria	Yacuiba	2017	15
Infectología	Tarija	2017	1
Gestión y Administración de Pymes	Villamontes	2017	1
Ingeniería Vial	Tarija	2017	1
Metodología de la Investigación Científica	Tarija	2017	1
<b>ESPECIALIDADES</b>			
Docencia Universitaria e Investigación Educativa	Tarija	2016	5
Docencia Universitaria e Investigación Educativa	Yacuiba	2016	2
Especialidad en Gestión Ambiental y Recursos Naturales	Tarija	2017	1
Docencia Universitaria e Investigación Educativa	Tarija	2017	6
<b>MAESTRIAS</b>			
Dirección y Administración de Empresas MBA	Tarija	2016	1
Gestión Ambiental	Tarija	2016	1
Odontopediatría	La Paz	2016	3
Rehabilitación Oral Estética	Tarija	2016	1
Bioquímica Clínica y Microbiología	Cochabamba	2016	2
Bioquímica Clínica y Microbiología	La Paz	2016	1
Bioquímica Clínica y Microbiología	Santa Cruz	2016	1
Bioquímica Clínica y Microbiología	Tarija	2016	1
Enfermería en Terapia Intensiva	La Paz	2016	4
Enfermería Médico Quirúrgica	La Paz	2016	8
Enfermería Neonatológica	Santa Cruz	2016	4
Salud Pública con Mención en Salud Familiar	Tarija	2016	1
Planificación Evaluación y Gestión de Proyectos	Tarija	2016	1
Seguridad Informática	Tarija	2016	2
Ciencias de la Educación Superior	Tarija	2017	11
Finanzas y Gerencia Financiera	Tarija	2017	1
Bioquímica Clínica y Microbiología	Cochabamba	2017	3
Enfermería en Terapia Intensiva	La Paz	2017	4
Enfermería en Terapia Intensiva	Santa Cruz	2017	4
Enfermería Médico Quirúrgica	La Paz	2017	8
Enfermería Médico Quirúrgica	Oruro	2017	8
Enfermería Médico Quirúrgica	Santa Cruz	2017	8
Enfermería Médico Quirúrgica	Tarija	2017	8
Enfermería Médico Quirúrgica	Tupiza	2017	8
Gestión de la Calidad con Mención en Auditoría Médica o Auditoría en Salud	Tarija	2017	1
Hematología y Medicina transfusional	Riberalta	2017	3
Salud Pública con Mención en Gerencia y Economía de la Salud	Tupiza	2017	1
Salud Pública Mención Salud Familiar y Comunitaria	Tarija	2017	2
Derecho Constitucional, Derechos Humanos y Procesal Constitucional	Tarija	2017	1
Recursos Hídricos	Tarija	2017	2

Fuente: Departamento de Postgrado UAJS

CUADRO No.48  
DOCENTES POR PROGRAMA, ORIGEN, SEXO Y AREA DE CONOCIMIENTO PERIODO 2016 - 2017

PROGRAMA	DISTRITO	GESTION	NACIONALES		EXTRANJEROS		TOTAL	AREAS DE CONOCIMIENTO							
			HOM	MUJ	HOM	MUJ		CS. JURIDIC.	CIENC. ECONO.	CIENC. DE LA SALUD ODONTOL.	EDUCACION	CS. AGRICOLAS - VETERINARIA			
<b>DIPLOMADOS</b>															
Teoría y Práctica Pedagógica Universitaria - Versión XII	Bermejo	2016	9	17			26							X	
Teoría y Práctica Pedagógica Universitaria - Versión XIII	Bermejo	2016	12	15			28							X	
Teoría y Práctica Pedagógica Universitaria - Versión XIV	Carapari	2016	21	13			34							X	
Teoría y Práctica Pedagógica Universitaria - Versión XXXIV	Tarija	2016	47	28	2	2	79							X	
Teoría y Práctica Pedagógica Universitaria - Versión XXXV	Tarija	2016	49	63	3	3	115							X	
Teoría y Práctica Pedagógica Universitaria - Versión V	Villamontes	2016	19	12			31							X	
Teoría y Práctica Pedagógica Universitaria - Versión XIV	Yacubba	2016	15	22	2	2	39							X	
Diplomado en Ordenamiento y Planificación Urbano Territorial	Potosí	2016	1	2			3				X				
Diplomado en Ordenamiento y Planificación Urbano Territorial	Tarija	2016	1	2			3				X				
Derecho Procesal Civil - Versión I	Tarija	2017	10	10	1	1	21		X						
Teoría y Práctica Pedagógica Universitaria - Versión XIV	Bermejo	2017	10	17			27							X	
Teoría y Práctica Pedagógica Universitaria - Versión XXXVI	Tarija	2017	58	78	2	2	138							X	
Teoría y Práctica Pedagógica Universitaria - Versión XXXVII	Tarija	2017	69	74	1	2	146							X	
Teoría y Práctica Pedagógica Universitaria - Versión VI	Villamontes	2017	24	2			26							X	
Teoría y Práctica Pedagógica Universitaria - Versión XV	Yacubba	2017	47	31	1	1	79							X	
Infrecología	Tarija	2017	2	0			6					X			
Diplomado en Ordenamiento y Planificación Urbano Territorial	Potosí	2017	2	2			2					X			
Diplomado en Ordenamiento y Planificación Urbano Territorial	Tarija	2017	3	2			3								
Diplomado en Gestión Financiera	Tarija	2017	6	6			6			X					
Diplomado en Ingeniería Vial	Tarija	2017	3	1		1	5							X	
Diplomado en Metodología de la Investigación Científica	Tarija	2017	1	1			1		X						
<b>ESPECIALIDADES</b>															
Docencia Universitaria e Investigación Educativa - Versión V	Tarija	2016	21	15			36							X	
Docencia Universitaria e Investigación Educativa - Versión II	Yacubba	2016	30	5	1	1	38							X	
Docencia Universitaria e Investigación Educativa - Versión VI	Tarija	2017	16	21	1	1	38							X	
Especialidad en Gestión Ambiental y Recursos Hídricos	Tarija	2017	5	1			6							X	
<b>MAESTRIAS</b>															
Dirección y Administración de Empresas MBA - Versión I	Tarija	2016	14	15			29			X					
Gestión Ambiental - Versión I	Tarija	2016	15	9			24								X
Otomopediatría - Versión III	La Paz	2016	7	26			33					X			
Rehabilitación Oral Estética - Versión I	Tarija	2016	9	9			18					X			
Bioquímica clínica y microbiología	Cochabamba	2016	5	2			7							X	
Bioquímica clínica y microbiología	La Paz	2016	4	3			7							X	
Bioquímica clínica y microbiología	Santa Cruz	2016	5	2			7							X	
Bioquímica clínica y microbiología	Tarija	2016	7	1			8							X	
Enfermería en terapia intensiva	La Paz	2016	4	4			8							X	
Enfermería médica quirúrgica	La Paz	2016	2	5			7							X	
Enfermería neonatológica y pediátrica	Santa Cruz	2016	2	6			8							X	
Salud pública con mención en salud familiar y comunitaria	Tarija	2016	8	4			12							X	
Planificación, Evaluación y Gestión de Proyectos	Tarija	2016	6	4			6							X	
Maestría en Seguridad Informática	Tarija	2016	1	3			4								X
Auditoría y Control de Gestión - Versión I	Tarija	2017	14	12	2	0	28							X	
Ciencias de la Educación Superior - Versión XI	Tarija	2017	17	12			29								X
Finanzas y Gerencia Financiera - Versión I	Tarija	2017	13	18			31							X	
Bioquímica Clínica y Microbiología	Cochabamba	2017	4	1			5							X	
Enfermería en terapia intensiva	La Paz	2017	2	1			3							X	
Enfermería en terapia intensiva	Santa Cruz	2017	4	1			5							X	
Enfermería médica quirúrgica	La Paz	2017	0	4			4							X	
Enfermería médica quirúrgica	Oruro	2017	0	4			4							X	
Enfermería médica quirúrgica	Santa Cruz	2017	1	3			4							X	
Enfermería médica quirúrgica	Tarija	2017	1	5			6							X	
Enfermería médica quirúrgica	Tupiza	2017	0	5			5							X	
Gestión de la calidad con mención en auditoría médica o auditoría en salud	Tarija	2017	6	3			9							X	
Hematología y medicina transfusional	Riberalta	2017	1	3			4							X	
Salud pública con mención en gerencia y economía de la salud	Tupiza	2017	4	2			6							X	
Salud pública mención salud familiar y comunitaria	Tarija	2017	4	3			7							X	
Planificación, Evaluación y Gestión de Proyectos	Tarija	2017	5	3			8							X	
Seguridad Informática	Tarija	2017	5	2			7							X	
Derecho Constitucional, Derechos Humanos y Procesal Constitucional	Tarija	2017	1	1			1								X
Recursos Hídricos	Tarija	2017	5	5			5							X	

Fuente: Departamento de Postgrado UAJMS



**CUADRO No. 49**  
**MATRICULADOS POR PROGRAMA Y SEXO**  
**GESTION 2016 - 2017**

PROGRAMA	DISTRITO	GESTION	HOMBRES	MUJERES	N° ALUMNOS
<b>DIPLOMADOS</b>					
Teoría y Práctica Pedagógica Universitaria - Versión XII	Bermejo	2016	9	17	26
Teoría y Práctica Pedagógica Universitaria - Versión XIII	Bermejo	2016	12	16	28
Teoría y Práctica Pedagógica Universitaria - Versión IV	Carapari	2016	21	13	34
Teoría y Práctica Pedagógica Universitaria - Versión XXXIV	Tarija	2016	49	30	79
Teoría y Práctica Pedagógica Universitaria - Versión XXXV	Tarija	2016	52	63	115
Teoría y Práctica Pedagógica Universitaria - Versión V	Villamontes	2016	19	12	31
Teoría y Práctica Pedagógica Universitaria - Versión XIV	Yacuiba	2016	15	24	39
Diplomado en Ordenamiento Territorial y Planificación Urbano Territorial	Potosí	2016	20	13	33
Diplomado en Ordenamiento Territorial y Planificación Urbano Territorial	Tarija	2016	9	12	21
Diplomado en Gestión Financiera	Tarija	2016	5	20	25
Derecho Procesal Civil - Versión I	Tarija	2017	11	10	21
Teoría y Práctica Pedagógica Universitaria - Versión XIV	Bermejo	2017	10	17	27
Teoría y Práctica Pedagógica Universitaria - Versión XXXVI	Tarija	2017	60	78	138
Teoría y Práctica Pedagógica Universitaria - Versión XXXVII	Tarija	2017	70	76	146
Teoría y Práctica Pedagógica Universitaria - Versión VI	Villamontes	2017	24	2	26
Teoría y Práctica Pedagógica Universitaria - Versión XV	Yacuiba	2017	48	31	79
Infectología	TARIJA	2017	12	19	31
Gestión y Administración de Pymes	Villamontes	2017	12	8	20
Ingeniería Vial	Tarija	2017	19	8	27
Metodología de la Investigación Científica	Tarija	2017	15	20	35
<b>ESPECIALIDADES</b>					
Docencia Universitaria e Investigación Educativa - Versión V	Tarija	2016	21	15	36
Docencia Universitaria e Investigación Educativa - Versión II	Yacuiba	2016	31	5	36
Docencia Universitaria e Investigación Educativa - Versión VI	Tarija	2017	17	21	38
Especialidad en Gestión Ambiental y Recursos Naturales	Tarija	2017	30	9	39
<b>MAESTRIAS</b>					
Dirección y Administración de Empresas MBA - Versión I	Tarija	2016	14	15	29
Gestión Ambiental - Versión I	Tarija	2016	15	9	24
Odontopediatría - Versión III	La Paz	2016	7	26	33
Rehabilitación Oral Estética - Versión I	Tarija	2016	9	9	18
Bioquímica clínica y microbiología	Cochabamba	2016	7	28	35
Bioquímica clínica y microbiología	La Paz	2016	10	24	34
Bioquímica clínica y microbiología	Santa Cruz	2016	3	32	35
Bioquímica clínica y microbiología	Tarija	2016	2	29	31
Enfermería en terapia intensiva	La Paz	2016	5	31	36
Enfermería medico quirurgica	La Paz	2016	4	54	58
Enfermería neonatologica y pediatria	Santa Cruz	2016	1	52	53
Salud publica con mencion en salud familiar y comunitaria	Tarija	2016	9	35	44
Planificación Evaluación y Gestión de Proyectos	Tarija	2016	29	15	44
Seguridad Informática V2	Tarija	2016	25	12	37
Auditoría y Control de Gestión - Versión I	Tarija	2017	16	12	28
Ciencias de la Educación Superior - Versión XI	Tarija	2017	17	12	29
Finanzas y Gerencia Financiera - Versión I	Tarija	2017	13	18	31
Bioquímica clínica y microbiología	Cochabamba	2017	10	17	27
Enfermería en terapia intensiva	La Paz	2017	9	23	32
Enfermería en terapia intensiva	Santa Cruz	2017	2	15	17
Enfermería medico quirurgica	La Paz	2017	1	16	17
Enfermería medico quirurgica	Oruro	2017	1	13	14
Enfermería medico quirurgica	Santa Cruz	2017	1	38	39
Enfermería medico quirurgica	Tarija	2017	4	21	25
Enfermería medico quirurgica	Tupiza	2017	1	15	16
Gestion de la calidad con mencion en auditoria medica o auditoria en salud	Tarija	2017	12	15	27
Hematología y medicina transfusional	Riberalta	2017	5	25	30
Salud publica con mencion en gerencia y economia de la salud	Tupiza	2017	5	19	24
Salud publica mencion salud fiar y comunitaria	Tarija	2017	5	23	28
Derecho Constitucional, Derechos Humanos y Procesal Constitucional	Tarija	2017	28	19	47
Recursos Hídricos	Tarija	2017	38	5	43

Fuente: Departamento de Postgrado UAJMS

**CUADRO No. 50**  
**MATRICULADOS POR PROGRAMA, ORIGEN, SEXO Y AREA DE CONOCIMIENTO**  
**PERIODO 2016 - 2017**

PROGRAMA	DISTRITO	GESTION	NACIONALES		EXTRANJEROS		TOTAL	AREAS DE CONOCIMIENTO				
			HOM	MUJ	HOM	MUJ		CS. JURIDIC.	CIENC. ECONO.	CIENC. DE LA SALUD ODONTOL.	EDUCACION	CS. AGRICOLAS FORESTALES VETERINARIA
<b>DIPLOMADO</b>												
Teoría y Práctica Pedagógica Universitaria - Versión XII	Bermejo	2016	9	17			26				X	
Teoría y Práctica Pedagógica Universitaria - Versión XIII	Bermejo	2016	12	15		1	28				X	
Teoría y Práctica Pedagógica Universitaria - Versión IV	Carapari	2016	21	13			34				X	
Teoría y Práctica Pedagógica Universitaria - Versión XXXIV	Tarija	2016	47	28	2	2	79				X	
Teoría y Práctica Pedagógica Universitaria - Versión XXXV	Tarija	2016	49	63	3		115				X	
Teoría y Práctica Pedagógica Universitaria - Versión V	Villamontes	2016	19	12			31				X	
Teoría y Práctica Pedagógica Universitaria - Versión XIV	Yacuiba	2016	15	22		2	39				X	
Ordenamiento y Planificación Urbano Territorial	Potosí	2016	1	2			3			X		
Ordenamiento y Planificación Urbano Territorial	Tarija	2016	1	2			3			X		
Ordenamiento y Planificación Urbano Territorial	Potosí	2017		2			2			X		
Ordenamiento y Planificación Urbano Territorial	Tarija	2017		2			2			X		
Gestión Financiera	Tarija	2017	3				3		x			
Gestión Administración de Pymes	Tarija	2017	6				6		x			
Ingeniería Vial	Tarija	2017	3	1		1	5			x		
Metodología de la Investigación Científica	Tarija	2017	1				1	x				
Derecho Procesal Civil - Versión I	Tarija	2017	10	10	1		21	X				
Teoría y Práctica Pedagógica Universitaria - Versión XIV	Bermejo	2017	10	17			27				X	
Teoría y Práctica Pedagógica Universitaria - Versión XXXVI	Tarija	2017	58	78	2		138				X	
Teoría y Práctica Pedagógica Universitaria - Versión XXXVII	Tarija	2017	69	74	1	2	146				X	
Teoría y Práctica Pedagógica Universitaria - Versión VI	Villamontes	2017	24	2			26				X	
Teoría y Práctica Pedagógica Universitaria - Versión XV	Yacuiba	2017	47	31	1		79				X	
Infectología	Tarija	2017	2	0			6			X		
<b>ESPECIALIDADES</b>												
Docencia Universitaria e Investigación Educativa - Versión V	Tarija	2016	21	15			36				X	
Docencia Universitaria e Investigación Educativa - Versión II	Yacuiba	2016	30	5	1		36				X	
Docencia Universitaria e Investigación Educativa - Versión VI	Tarija	2017	16	21	1		38				X	
Gestión Ambiental y Recursos Hídricos	Tarija	2017	5	1			6				X	
<b>MAESTRIAS</b>												
Dirección y Administración de Empresas MBA - Versión I	Tarija	2016	14	15			29		X			
Gestión Ambiental - Versión I	Tarija	2016	15	9			24					X
Odontopediatría - Versión III	La Paz	2016	7	26			33			X		
Rehabilitación Oral Estética - Versión I	Tarija	2016	9	9			18			X		
Bioquímica clínica y microbiología	Cochabamba	2016	5	2			7			X		
Bioquímica clínica y microbiología	La Paz	2016	4	3			7			X		
Bioquímica clínica y microbiología	Santa Cruz	2016	5	2			7			X		
Bioquímica clínica y microbiología	Tarija	2016	7	1			8			X		
Enfermería en terapia intensiva	La Paz	2016	4	4			8			X		
Enfermería medico quirurgica	La Paz	2016	2	5			7			X		
Enfermería neonatológica y pediátrica	Santa Cruz	2016	2	6			8			X		
Salud pública con mención en salud familiar y comunitaria	Tarija	2016	8	4			12			X		
Auditoría y Control de Gestión - Versión I	Tarija	2017	14	12	2		28		X			
Ciencias de la Educación Superior - Versión XI	Tarija	2017	17	12			29				X	
Finanzas y Gerencia Financiera - Versión I	Tarija	2017	13	18			31		X			
Bioquímica clínica y microbiología	Cochabamba	2017	4	1			5			X		
Enfermería en terapia intensiva	La Paz	2017	2	1			3			X		
Enfermería en terapia intensiva	Santa Cruz	2017	4	1			5			X		
Enfermería medico quirurgica	La Paz	2017	0	4			4			X		
Enfermería medico quirurgica	Oruro	2017	0	4			4			X		
Enfermería medico quirurgica	Santa Cruz	2017	1	3			4			X		
Enfermería medico quirurgica	Tarija	2017	1	5			6			X		
Enfermería medico quirurgica	Tupiza	2017	0	5			5			X		
Gestión de la calidad con mención en auditoría medica o auditoría en salud	Tarija	2017	6	3			9			X		
Hematología y medicina transfusional	Riberalta	2017	1	3			4			X		
Salud pública con mención en gerencia y economía de la salud	Tupiza	2017	4	2			6			X		
Salud pública mención salud fiar y comunitaria	Tarija	2017	4	3			7			X		
Planificación, Evaluación y Gestión de Proyectos	Tarija	2016	6				6		x			
Seguridad Informática	Tarija	2016	1	3			4			x		
Planificación, Evaluación y Gestión de Proyectos	Tarija	2017	5	3			8		x			
Seguridad Informática	Tarija	2017	5	2			7			x		
Derecho Constitucional, Derechos Humanos y Procesal Constitucional	Tarija	2017	1				1					X
Recursos Hídricos	Tarija	2017	5				5			x		

Fuente: Departamento de Postgrado UA/JMS

**CUADRO No. 51**  
**ESTUDIANTES TITULADOS POR SEXO Y PROGRAMAS**  
**PERIODO 2008 - 2017**

DIPLOMADO			
AÑO	MASCULINO	FEMENINO	TOTAL
2008	94	126	220
2009	134	174	308
2010	166	207	373
2011	125	157	282
2012	153	201	354
2013	179	211	390
2014	151	205	356
2015	122	221	343
2016	163	257	420
2017	193	228	421
ESPECIALIDAD			
AÑO	MASCULINO	FEMENINO	TOTAL
2008	28	97	125
2009	19	45	64
2010	12	25	37
2011	16	46	62
2012	26	29	55
2013	18	40	58
2014	17	82	99
2015	12	48	60
2016	16	43	59
2017	26	51	77
MAESTRIA			
AÑO	MASCULINO	FEMENINO	TOTAL
2008	55	201	256
2009	65	92	157
2010	46	106	152
2011	66	152	218
2012	73	144	217
2013	59	196	255
2014	61	177	238
2015	40	161	201
2016	26	53	79
2017	63	257	320
DOCTORADO			
AÑO	MASCULINO	FEMENINO	TOTAL
2008	0	0	0
2009	1	0	1
2010	0	0	0
2011	1	0	1
2012	1	0	1
2013	0	0	0
2014	0	0	0
2015	0	0	0
2016	0	0	0
2017	1	0	1

Fuente: División de Títulos y Grados.



## PARTE V BIBLIOTECA

La biblioteca de la UAJMS cuenta con bibliografía actualizada. El beneficio de los recursos provenientes del Impuesto Directo a los Hidrocarburos "IDH", ha permitido durante los últimos años incrementar y mejorar el equipamiento e infraestructura de la UAJMS, como se muestra a continuación:

- Número de libros por Facultad
- Incremento del número de libros por biblioteca
- Incremento del número de libros por origen y bibliotecas
- Prestamo de libros por biblioteca





**CUADRO No. 52**  
**ACERVO DE LIBROS DE LAS BIBLIOTECAS, POR FACULTADES**  
**PERIODO 2013 -2017**

AÑOS	2013	2014	2015	2016	2017
BIBLIOTECAS					
TOTAL UNIVERSIDAD	54,184	55,653	56,894	57,113	57,147
CENTRAL	9,210	9,349	9,425	9,465	9,465
FAC.DE CS. JURÍDICAS Y POLÍTICAS	7,979	7,994	7,994	8,156	8,157
DERECHO	7,979	7,994	7,994	8,156	8,157
FAC. DE CS. ECO. Y FINANCIERAS	7,708	8,714	8,714	8,714	8,747
AUD.ECO.ADM	7,708	8,714	8,714	8,714	8,747
FAC. DE CS. AGRIC. Y FORESTALES	6,171	6,181	6,181	6,191	6,191
AGRONOMIA Y FORESTAL	6,099	6,109	6,109	6,119	6,119
INGENIERIA EN MEDIO AMBIENTE	72	72	72	72	72
FAC. DE CIENCIAS Y TECNOLOGÍA	6,284	6,288	6,288	6,292	6,292
CIENCIAS Y TECNOLOGIA	3,669	3,670	3,670	3,670	3,670
INGENIERIA QUIMICA	787	787	787	787	787
INGENIERIA ALIMENTOS	528	530	530	534	534
INGENIERIA INFORMATICA	986	987	987	987	987
ARQUITECTURA	314	314	314	314	314
FAC. DE ODONTOLOGÍA	1,361	1,361	1,743	1,743	1,743
ODONTOLOGÍA	1,361	1,361	1,743	1,743	1,743
FAC. DE CIENCIAS DE LA SALUD	2,574	2,693	2,693	2,693	2,693
ENFERMERIA	1,673	1,673	1,673	1,673	1,673
BIOQUIMICA Y QUIMICA FARMACEUTICA	901	1,020	1,020	1,020	1,020
MEDICINA					
FAC. DE HUMANIDADES	7,469	7,650	8,433	8,435	8,435
PSICOLOGIA	1,806	1,886	2,669	2,671	2,671
IDIOMAS	5,486	5,587	5,587	5,587	5,587
IDIOMAS YACUIBA	108	108	108	108	108
IDIOMAS VILLAMONTES	69	69	69	69	69
FACULTAD DE MEDICINA	318	318	318	318	318
MEDICINA	318	318	318	318	318
FAC. INTEGRADA DE BERMEJO	1,649	1,649	1,649	1,650	1,650
SUB SEDE BERMEJO	927	927	927	927	927
COMERCIO INTERNACIONAL	38	38	38	38	38
INGENIERIA DE SISTEMAS	225	225	225	226	226
AGRONOMÍA	459	459	459	459	459
FAC. DEL GRAN CHACO	2,704	2,694	2,694	2,694	2,694
SUB SEDE YACUIBA	1,915	1,915	1,915	1,915	1,915
INFORMATICA	294	294	294	294	294
INGENIERIA COMERCIAL	33	33	33	33	33
AGRONOMIA	452	452	452	452	452
TEC. SUP. EN CONSTRUCCIONES CIVILES	10	--	--	--	--
FAC. INTEGRADA DE VILLAMONTES	508	508	508	508	508
MEDICINA VETERINARIA Y ZOOTECNIA	387	387	387	387	387
ING. PETROQUIMICA	121	121	121	121	121
OTRAS BIBLIOTECAS	567	254	254	254	254
POSGRADO	254	254	254	254	254
OTRAS BIBLIOTECAS VARIAS	313	--	--	--	--

Fuente: Departamento de Recursos Humanos UAJMS

**CUADRO No. 53**  
**INCREMENTO DEL ACERVO DE LIBROS POR BIBLIOTECA**  
**PERIODO 2013 - 2017**

AÑOS	2013	2014	2015	2016	2017
BIBLIOTECAS					
TOTAL UNIVERSIDAD	3,576	1,393	1,241	219	34
CENTRAL	65	139	76	40	0
FAC. DE CS. JURÍDICAS Y POLÍTICAS	45	15	0	162	1
DERECHO	45	15	0	162	1
FAC. DE CS. ECO. Y FINANCIERAS	73	1002	0	0	33
AUD.ECO.ADM	73	1002	0	0	33
FAC. DE CS. AGRIC. Y FORESTALES	1184	10	0	10	0
AGRO. Y FOR.	1144	10	0	10	0
INGENIERA EN MEDIO AMBIENTE	40	0	0	0	0
FAC. DE CIENCIAS Y TECNOLOGÍA	462	7	0	4	0
CIENCIAS Y TECNOLOGIA	199	0	0	0	0
INGENIERIA QUIMICA	131	0	0	0	0
INGENIERIA ALIMENTOS	79	5	0	4	0
INGENIERIA INFORMATICA	20	1	0	0	0
ARQUITECTURA	33	1	0	0	0
FAC. DE ODONTOLOGÍA	0	0	382	0	0
ODONTOLOGIA	0	0	382		
FAC. DE CIENCIAS DE LA SALUD	319	119	0	0	0
ENFERMERIA	139	0	0	0	0
BIOQUIMICA Y QMC. FARMACEUTICA	180	119	0	0	0
MEDICINA	0	0	0	0	0
FAC. DE HUMANIDADES	79	101	783	2	0
PSICOLOGIA	79	0	783	2	0
IDIOMAS	0	101	0	0	0
IDIOMAS YACUIBA	0	0	0	0	0
IDIOMAS VILLAMONTES	0	0	0	0	0
FAC. DE MEDICINA	20	0	0	0	0
MEDICINA	20	0	0	0	0
FAC. INTEGRADA DE BERMEJO	290	0	0	1	0
SUB SEDE BERMEJO	91	0	0	0	0
INGENIERIA DE SISTEMAS	100	0	0	0	0
COMERCIO INTERNACIONAL	38	0	0	1	0
INST.AGROPECUARIO	61	0	0	0	0
FAC. DEL GRAN CHACO	941	0	0	0	0
SUB SEDE YACUIBA	941	0	0	0	0
INFORMATICA	0	0	0	0	0
INGENIERIA COMERCIAL	0	0	0	0	0
FAC. INTEGRADA DE VILLAMONTES	98	0	0	0	0
MEDICINA VETERINARIA Y ZOOTECNIA	0	0	0	0	0
ING. PETROQUIMICA	98	0	0	0	0
OTRAS BIBLIOTECAS	0	0	0	0	0
POSGRADO	0	0	0	0	0
OTRAS UNIDADES VERIFICADAS	0	0	0	0	0

Fuente: División de Bibliotecas.  
Don = Donación Com = Compra



GRAFICO N° 33  
 UAJMS:ACERVO DE LIBROS  
 PERIODO 2013 - 2017

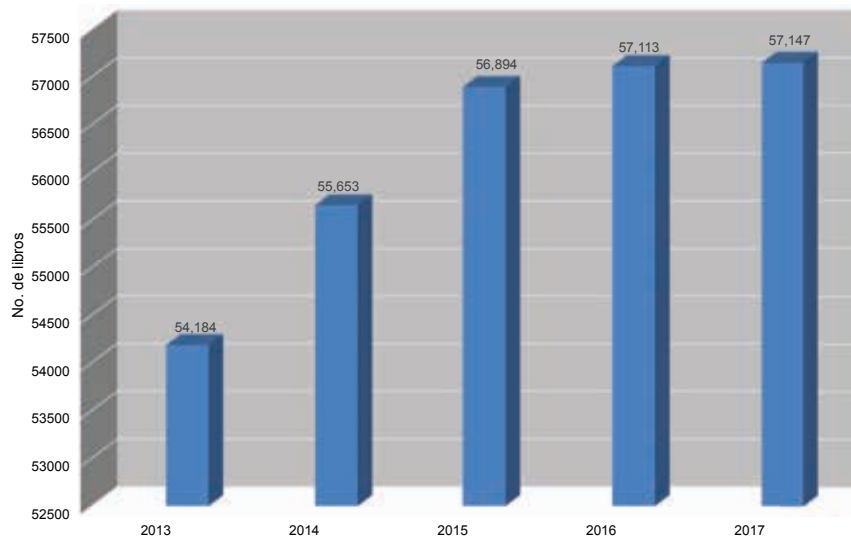
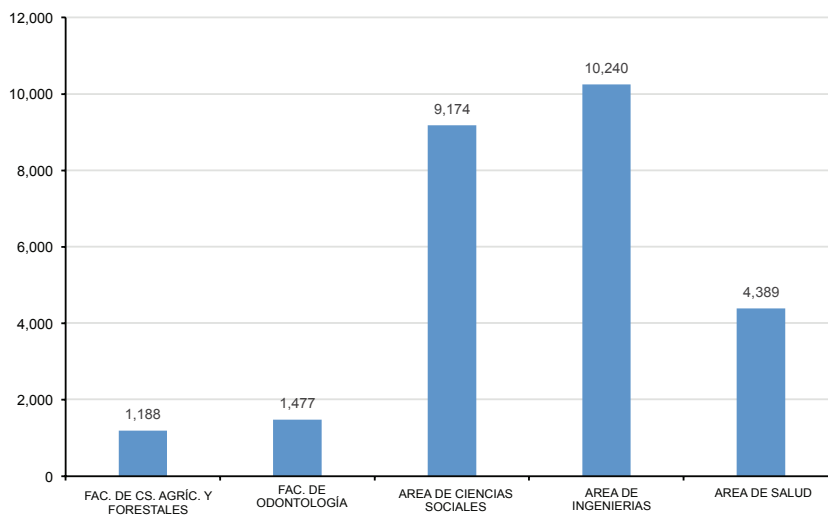


GRAFICO N° 34  
 PRESTAMO DE LIBROS POR FACULTADES Y AREAS  
 AÑO 2017



**CUADRO No. 54**  
**INCREMENTO DE ACERVO DE LIBROS POR BIBLIOTECAS, ORIGEN**  
**PERIODO 2013 - 2017**

AÑOS	2013		2014		2015		2016		2017	
	Don.	Com.	Don.	Com.	Don.	Com.	Don.	Com.	Don.	Com.
BIBLIOTECAS										
ORIGEN										
TOTAL UNIVERSIDAD	68	3,576	455	975	76	1,165	215	4	34	0
CENTRAL	40	65	139	0	76	0	40		0	
FAC.DE CS. JURÍDICAS Y POLÍTICAS	0	45	15	0	0	0	162	0	1	0
DERECHO	0	45	15	0		0	162	0	1	0
FAC. DE CS. ECO. Y FINANCIERAS	8	73	31	975	0	0	0	0	33	0
AUD.ECO.ADM	8	73	31	975					33	0
FAC. DE CS. AGRIC. Y FOREST.	0	1,184	10	0	0	0	10	0	0	0
AGRO. Y FOR.	0	1144	10	0		0	10	0	0	0
INGENIERIA EN MEDIO AMBIENTE	0	40	0	0	0	0	0	0	0	0
FAC. DE CIENCIAS Y TECNOLOGÍA	0	462	7	0	0	0	0	4	0	0
CIENCIAS Y TECNOLOGIA	0	199	1	0	0	0	0	0	0	0
INGENIERIA QUIMICA	0	131	0	0	0	0	0	0	0	0
INGENIERIA ALIMENTOS	0	79	5	0	0	0	0	4	0	0
INGENIERIA INFORMÁTICA	0	20	1	0	0	0	0	0	0	0
ARQUITECTURA	0	33	0	0	0	0	0	0	0	0
FAC. DE ODONTOLOGÍA	0	0	0	0	0	382	0	0	0	0
ODONTOLOGÍA	0	0	0	0	0	382	0		0	
FAC. DE CIENCIAS DE LA SALUD	0	319	152	0	0	0	0	0	0	0
ENFERMERIA	0	139	33	0		0		0	0	0
BIOQUIMICA Y QMC. FARMACEUTICA	0	180	119	0		0		0	0	0
MEDICINA	0	0	0	0	0	0	0	0	0	0
FAC. DE HUMANIDADES	20	79	101	0	0	783	2	0	0	0
PSICOLOGIA	12	79	0	0	0	783	2	0	0	0
IDIOMAS	8	0	101	0	0	0	0	0	0	0
IDIOMAS YACUIBA	0	0	0	0	0	0	0	0	0	0
IDIOMAS VILLAMONTES	0	0	0	0	0	0	0	0	0	0
FAC. DE MEDICINA	0	20	0	0	0	0	0	0	0	0
MEDICINA	0	20	0	0	0	0	0	0	0	0
FAC. INTEGRADA DE BERMEJO	0	290	0	0	0	0	1	0	0	0
SUB SEDE AUD. BERMEJO	0	290	0	0	0	0	1	0	0	0
FACULTAD DEL GRAN CHACO	0	941	0	0	0	0	0	0	0	0
SUB SEDE AUD. YACUIBA	0	941	0	0	0	0	0	0	0	0
INFORMÁTICA	0	0	0	0	0	0	0	0	0	0
INGENIERIA COMERCIAL	0	0	0	0	0	0	0	0	0	0
FAC. INTEGRADA DE VILLAMONTES	0	98	0	0	0	0	0	0	0	0
PETROQUIMICA VILLAMONTES	0	98	0	0	0	0	0	0	0	0
MEDICINA VETERINARIA Y ZOOTECNIA	---	0	---	0	---	0	---	0	0	0

Fuente: División de Bibliotecas.

**CUADRO No. 55**  
**PRÉSTAMO DE LIBROS POR BIBLIOTECAS**  
**PERIODO 2013 - 2017**

AÑOS	2013	2014	2015	2016	2017
BIBLIOTECAS					
TOTAL UNIVERSIDAD	31,906	32,620	25,603	36,646	26,468
CENTRAL	---	---	---	---	---
FAC. CS. JURÍDICAS Y POLÍTICAS	---	---	---	---	---
FAC. DE CS. ECO. Y FINANCIERAS	---	---	---	---	---
FAC. DE CS. AGRÍC. Y FORESTALES	466	2,376	2,381	3,195	1,188
FAC. DE CIENCIAS Y TECNOLOGÍA	---	---	---	---	---
FAC. DE ODONTOLOGÍA	2,562	1,782	1,866	1,344	1,477
FAC. DE CIENCIAS DE LA SALUD	---	---	---	---	---
FAC. DE HUMANIDADES	1,980	---	---	---	---
AREA DE CIENCIAS SOCIALES Y ECONOMICAS	11,986	9,268	6,671	14,555	9,174
AREA DE INGENIERIAS	10,026	12,004	9,007	11,110	10,240
AREA DE SALUD	4,886	4,719	3,663	6,442	4,389
BANCO DE TESIS	---	2,471	2,015	---	---

Fuente: División de Bibliotecas.

**CUADRO No. 56**  
**PRÉSTAMO DE LIBROS EN SALA Y A DOMICILIO POR FACULTADES**  
**PERIODO 2013 - 2017**

AÑOS	2013		2014		2015		2016		2017	
	SALA	DOM.	SALA	DOM.	SALA	DOM.	SALA	DOM.	SALA	DOM.
BIBLIOTECAS										
T O T A L E S	16,721	15,185	16,231	13,918	15,294	10,309	20,398	16,248	15,498	10,970
FAC. CS. AGRICOLAS Y FORESTALES	292	174	1,242	1,134	1,133	1,248	1,615	1,580	540	648
FAC. DE CS. Y TECNOLOGÍA	---	---	---	---	---	---	---	---	---	---
FAC. DE ODONTOLOGÍA	876	1,686	667	1,115	820	1,046	659	685	734	743
FAC. DE HUMANIDADES	1,902	78	---	---	---	---	---	---	---	---
AREA DE CIENCIAS SOCIALES	6,437	5,549	6,204	3,064	5,347	1,324	9,377	5,178	5,515	3,659
AREA DE INGENIERIAS	4,600	5,426	6,014	5,990	4,494	4,513	5,805	5,305	6,007	4,233
AREA DE SALUD	2,614	2,272	2,104	2,615	1,485	2,178	2,942	3,500	2,702	1,687
INSTITUTOS					2,015	---	---	---	---	---

Fuente: Departamento De Proyectos



## PARTE VI PROYECTOS

Comprende el resumen de los proyectos de investigación y programas de inversión con recursos IDH:

- Programa de Inversión
- Proyectos de investigación elaborados



**CUADRO No. 57**  
**PROGRAMA DE INVERSION PUBLICA**  
**AÑO 2018**

N°	OBJETIVOS DE GESTION INSTITUCIONAL	OBJETIVOS DE GESTION	SISIN	NOMBRE DEL PROYECTO	MONTO PROGRAMADO 2018
1	Dotar y disponer infraestructura física y equipamiento para el desarrollo institucional	Dotar y disponer de condiciones mínimas en la infraestructura para el desarrollo académico y administrativo	145-00279-00000	CONSTRUCCION Y EQUIPAMIENTO DE LOS LABS. DE LA CARRERA DE ING. DE ALIMENTOS	5.842.661,00
2			145-00255-00000	CONSTRUCCIÓN MODULO Y EQUIPAMIENTO. FAC.C. ECONOMICAS - CAM-PUS UNIV.	780.640,00
3			145-00243-00000	CONSTRUCCIÓN Y DOTACION DE MOBILIARIO NUEVO BLOQUE FAC. ODONTOLOGIA	5.928.699,00
4			0145-00011-00000	EQUIPOS - ODONTOMOVILES FACULTAD ODONTOLOGIA	3.910.170,00
5			145-00299-00000	CONSTRUCCIÓN CAMPUS UNIVERSITARIO - 1° FASE. FAC. G. CHACO - YACUBA.	8.010.930,00
6			0145-00031-00000	CONSTRUCCIÓN CAMPUS UNIVERSITARIO - 2° FASE. FAC. G. CHACO - YACUBA	5.082.900,00
7			0145-00007-00000	EQUIPAMIENTO, MEJORA-MIENTO Y DOTACIÓN DE AGUA CENTROS AGROPECUARIOS. FAC. G.CHACO - EL PALMAR	2.216.503,00
8			145-00307-00000	CONSTRUCCION Y EQUIPA-MIENTO DPTO. INVESTIG. CIENCIA Y TEC. CAMPUS UNIV.	3.258.299,00
9			0145-00054-00000	CONSTRUCCION Y EQUIPA-MIENTO SISTEMA DE RADIO Y TELEVISION UAJMS	57.370,00
10			0145-00064-00000	EQUIPAMIENTO MOB. II FASE CAMPUS UNIV YACUBA	2.374.570,00
11			145-00247-00000	CONSTRUC. Y EQUIP LABS FARMACOLOGIA Y FARMACOTECNIA	1.641.010,00
12			0145-00061-00000	EQUIPAMIENTO MOBILIARIO CAMPUS UNIVERSITARIO VILLA MONTES – MÓDULO II – UAJMS.	595.990,00
13			0145-00289-00000	CONSTRUCCIÓN Y EQUIPAMIENTO DEL EDIFICIO DEL INSTITUTO DE IDIOMAS DE LA UAJMS	1.437.048,00
14			145-00258-00000	CONSTRUCCIÓN Y EQUIPAMIENTO CENTRO DE CONVENCIONES CAMPUS UNIV. UAJMS	4.884.267,00
15			014500067-00000	REP. EQUIPAMIENTO LABORATORIO DE COMPUTACION CARRERA ING. INFORMATICA FCYT - UAJMS	1.434.530,00
16			0145000671-00000	REMODELACION Y EQUIPAMIENTO DE LA UNIDAD DE COMUNICACIÓN DE LA UAJMS	771.224,00
17	Contribuir con conocimiento científico a la solución de problemas que aquejan a la sociedad	Efectuar la transferencia y difusión de resultados de investigación a la comunidad	014500047-0000	FORTALECIMIENTO A LA DIFUSIÓN Y PUBLICACIÓN DE REVISTAS CIENTÍFICAS EN LA U.A.J.M.S.	442.159,00
18	Fortalecer el Desarrollo Docente para elevar la calidad de la formación académica.	Generar en el docente capacidades dinámicas e innovadoras en sus funciones básicas de docencia.	0145-00010-00000	MEJORAMIENTO DEL DESEMPEÑO DOCENTE EN EL USO DE METODOLOGÍAS DE PROCESOS DE ENSEÑANZA APRENDIZAJE - UAJMS.	475.036,00
19	Posicionar la imagen académica y liderazgo social de la universidad a nivel local, regional, nacional e internacional a través de la interacción y extensión universitaria.	Fortalecer el bienestar estudiantil otorgando condiciones de equidad para el mejoramiento del rendimiento académico	0145-00056-00000	EQUIPAMIENTO GUARDERIA UNIVERSIDAD JUAN MISAEL SARACHO	255.833,00
20			0145-00057-00000	REPOSICION DE DEQUIPO Y MENAJE DE COCINA COMEDOR UNIVERSITARIO.	367.937,00
21			0145-00065-00000	CONSTRUCCION COMPLEJO DEPORTIVO CAMPUS UNIV. TARUA	181.998,00
22			1450028-00000	CONTRUCCION Y EQUIPAMIENTO GIMNASIO	214.865,00
23	Fortalecer la cultura de planificación para el desarrollo y modernización de la UAJMS	Lograr una gestión por resultados eficiente permitiendo una universidad de calidad	0145-00048-00000	FORTALECIMIENTO DE LA CULTURA DE PLANIFICACION	274.596,00
24	Lograr una mejora continua a través de la evaluación y acreditación institucional	Desarrollar procesos de evaluación y acreditación continua	014502872-00000	ACREDITACION DE LA CARRERA DE ING. CIVIL FAC. C y T - UAJMS.	74.990,00
25			014500069-00000	ACREDITACION DE LA CARRERA DE ING. QUIMICA FAC. C. y T. - UAJMS.	74.990,00
26			014502871-00000	ACREDITACION DEL LABORATORIO DE QUIMICA FAC. C y T - UAJMS.	280.782,00
TOTAL					50.869.997,00

Fuente: DICyT

CUADRO No. 58  
UAJMS: PROYECTOS ESTUDIANTILES DE INVESTIGACION  
PERIODO 2016 - 2017

2016

N°	NOMBRE DEL PROYECTO	DIRECTOR (A)	CARRERA / FACULTAD	TOTAL		LINEA DE INVESTIGACION	
				H	M	SEC. ESTRATEGICO	AREA DE INVESTIGACION
1	Elaboración de Fideo tallarín enriquecidos con quinua	Silvana Mendizábal Urquidí	Ing. De Alimentos F. Cs y Tec.	1	3	Alternativas productivas para la seguridad alimentaria	Uso de alimentos nutritivos para apoyar el proceso de disminución de la desnutrición.
2	Determinación de la concentración de nitritos y nitratos en el sistema de abastecimiento de agua como indicador de enfermedad en el barrio de la pampa en la ciudad de Tarija	Juan José Rodríguez Gareca	Bioquímica F.Cs de la Salud	3	2	Salud	Salud ambiental: efectos de la contaminación por metales pesados, plaguicidas y microorganismos.
3	Estudio de la técnica del Tapial y sus propiedades para su aplicabilidad-Tarija	Osmar Guerrero Segovia	Arquitectura y Urbanismo F.Cs y Tec.	5	3	Tecnología de la construcción	Tecnologías constructivas, de diseño, construcción, sustentabilidad y habitabilidad de viviendas y edificaciones.
4	Identificación y caracterización de variedades de algarrobo en el municipio de Yacuiba.	Jaime Eduardo Ramírez	Ing. Agronómica El Palmar F.Cs I. Gran Chaco	2	1	Medio ambiente y biodiversidad	Mejores prácticas para el manejo y aprovechamiento de la biodiversidad
5	Microprogramación del arándano ( <i>Vaccinium corymbosum</i> )	Joaquín Alejandro	Ing. Agronómica F.Cs A y F	2	1	Alternativas productivas para la seguridad alimentaria	Producción de nuevos alimentos, productos y derivados de la soya, tarwi, maíz, coime, yuca, ajípa, yacon y otros.
6	"Actitudes, dominio y uso de las Tecnologías de la Información y la comunicación (TIC) en el proceso de enseñanza- aprendizaje de la Facultad de Ciencias Económicas y Financieras de la UAJMS"	Luis Daniel Jurado Aramayo	Económica F.Cs E y F	5	3	Tecnologías de la Información y Comunicación	Usos y aplicaciones de las TIC's para el mejoramiento del proceso de enseñanza y aprendizaje.
7	Estudios de las propiedades Benéficas en la Cebolla ( <i>Allium Cepa L.</i> ) en el departamento de Tarija	Adriana Alejandra Jerez Vitte	Ing. De Alimentos	0	4	Alternativas productivas para la seguridad alimentaria	Uso de alimentos nutritivos para apoyar el proceso de disminución de la desnutrición.
8	Tecnología en Arcilla y su Estudio morfológico en modelos a escala	Giovanna Baldvieso Alarcón	Arquitectura y Urbanismo F.Cs y T	5	3	Tecnología de la construcción	Gestión y tecnología de la construcción.
9	Mejoramiento en la administración y control de la información en el laboratorio Taller de Alimentos de la UAJMS a través de las TIC basadas en la inteligencia del negocio (BI)	Fabián Darío Caihuara Sossa	Ing. Informática F.Cs y T	5	3	Tecnologías de la Información y Comunicación.	Redes y sistemas de comunicación
10	Mejorar la producción de Invernaderos Usando Sistemas Expertos	Roberto Enrique Palominos Castro	Ing. Informática F.Cs y T	3	0	Tecnologías de la Información y Comunicación.	Desarrollo de sistemas y software para el apoyo en la educación, salud, medio ambiente y otras áreas

Continúa siguiente pagina:

2017

Nº	NOMBRE DEL PROYECTO	DIRECTOR (A)	CARRERA / FACULTAD	TOTAL		LINEA DE INVESTIGACION SEC. ESTRATEGICO	AREA DE INVESTIGACION
				H	M		
1	Evaluación de Seis Variedades de Frutilla Bajo un Sistema Hidropónico Nft en la Comunidad de El Palmar Municipio de Yacuiba.	Roby Álvaro Polanco	Ing. Agronómica El Palmar F.Cs I. Gran Chaco	2	1	Desarrollo Agropecuario	Diversificación de cultivos y productos no tradicionales de exportación.
2	Composición química de 4 abonos orgánicos a base de humus de lombriz en El Palmar Municipio de Yacuiba	Eimy Magaly Contreras Coca	Ing. Agronómica El Palmar F.Cs I. Gran Chaco	1	4	Desarrollo Agropecuario	Capacidad productiva, manejo, conservación y recuperación de suelos
3	Monitoreo Hidrobiológico de Calidad del Agua del Río Trancas, Municipio De Entre Ríos	Deysi Pérez Barriga	Ing. Medio Ambiente F.Cs A y F	1	2	Medio ambiente y biodiversidad	Monitoreo de la calidad ambiental.
4	Elaboración de leche vegetal prebiótica a partir de castaña amazónica	Yessica Paola Medina Colque	Ing. de Alimentos F.Cs y T	0	5	Alternativas productivas para la seguridad alimentaria	Producción de nuevos alimentos, productos y derivados de la soya, tarwi, maíz, coime, yuca, ajípa, yacon y otros.
5	Crema Dulce de Palta Enriquecida con Miel de Abeja y Ácido Fólico para Niños en Crecimiento y Mujeres en Etapa de Gestación.	Judith Carolina Miranda C.	Ing. de Alimentos F.Cs y T	1	3	Alternativas productivas para la seguridad alimentaria	Uso de alimentos nutritivos para apoyar el proceso de disminución de la desnutrición.
6	Diagnóstico y Evaluación de los Principales Agentes Causantes de Enfermedades en los Cítricos y su Influencia en la Producción	Braian Hugo Segovia	Ing. Agronómica F.Cs A y F	1	2	Desarrollo Agropecuario	Mejoramiento genético de cultivos y control de plagas y enfermedades
7	Inventario Técnico de los Servicios de Agua y Saneamiento Básico dentro de una Plataforma de Sistemas de Información Geográfica en el Municipio de Caraparí.	Cristian Ramos Jaita	Ing. en recursos Hídricos Caraparí F.Cs I. Gran Chaco	2	1	Desarrollo Agropecuario	Manejo y aprovechamiento sustentable de recursos hídricos y agroclimatología
8	Representaciones Sociales de la Depresión y el Suicidio en Adolescentes de 12 a 16 años de Colegios Secundarios De La Ciudad De Tarija	Marcos Roberto Barrios Bueno	Psicología F. Humanidades	1	2	Desarrollo social	Calidad de vida, laboral, bienestar y prevención de riesgos psicosociales
9	Evaluación de Rendimiento Fisiológico de la Tuna como Alternativa para el Forraje de Animales en el Municipio de Yacuiba.	Jaime Eduardo Ramírez	Ing. agronómica El Palmar F.Cs I. Gran Chaco	9	3	Desarrollo Agropecuario	Nutrición, alimentación y mejoramiento genético del ganado
10	Factores Socioeconómicos que Origan el Crecimiento del Comercio Informal en la Ciudad de Tarija	Maria Belén Ibáñez Jerez	Economía F.Cs E y F	4	4	Desarrollo económico y productivo	Sector productivo formal e informal en Tarija y su entorno rural, promoción y perspectivas en la generación de empleo e ingresos
11	Aprovechamiento de los Residuos Orgánicos mediante Compostaje, como apoyo al Sector Productivo del Municipio de Uruondo	Deisi Rodríguez Quispe	Ing. Química F.Cs y T	10	3	Tecnología de la construcción	Manejo y monitoreo de residuos sólidos urbanos, rurales, industriales, hospitalarios y agroindustriales
12	Gomitas Masticables Enriquecidas con Vitaminas y Minerales para Niños	Silvana Mendizábal Urquidí	Ing. de Alimentos F.Cs y T	10	3	Alternativas productivas para la seguridad alimentaria	Uso de alimentos nutritivos para apoyar el proceso de disminución de la desnutrición.
13	Determinación de los Límites Superiores e Inferiores en un Hemograma Completo en la Ciudad de Tarija	Juan José Rodríguez Gareca	Bioquímica F.Cs. Salud	2	2	Salud	Salud y Nutrición
14	Análisis del Comportamiento de Precios de los Principales Productos Agrícolas de la Canasta Básica Alimentaria en la Ciudad De Tarija	Valentina Claros Rivera	Economía F.Cs E y F	1	4	Desarrollo económico y productivo	Sector productivo formal e informal en Tarija y su entorno rural, promoción y perspectivas en la generación de empleo e ingresos
15	Elaboración de Mortadela Enriquecida con Proteínas Aislada de Soya.	Liliana Díaz Mirabal	Ing. de Alimentos F.Cs E y F	2	1	Alternativas productivas para la seguridad alimentaria	Producción de nuevos alimentos, productos y derivados de la soya, tarwi, maíz, coime, yuca, ajípa, yacon y otros.
16	Investigación de la Calidad del Agua por Macro Invertebrados en Sub Cuencas del Río Santa Ana –Tramo Gareca- Puente Santa Ana	Eddy Alejandro Miranda Cuellar	Ing. Medio Ambiente Entre Ríos F.Cs A y F	2	1	Medio ambiente y biodiversidad	Monitoreo de la calidad ambiental.
17	Mapeo de Suelos por Aptitud de Uso en el Centro de Investigación Agrícola de Algarrobal UAJMS, Municipio de Yacuiba.	Ariel Romario Herrera Soruco	Ing. Agronómica El Palmar F.Cs I. Gran Chaco	2	1	Desarrollo Agropecuario	Capacidad productiva, manejo, conservación y recuperación de suelos
18	Optimización de Agua para los Cultivos del Valle de la Concepción, Tarija con Productos Reciclados.	Carlos Mateo Santos Navarro	Ing. Agronómica F.Cs A y F	1	1	Desarrollo Agropecuario	Manejo y aprovechamiento sustentable de recursos hídricos y agroclimatología
19	Determinación y Generación de las Premisas Arquitectónicas como Alternativa de Modelo para la Creación del Nuevo Museo del Vino en la Ciudad de Tarija	David Méndez Bedoya	Arquitectura y Urbanismo F.Cs y T	1	2	Tecnología de la construcción	Planeamiento y desarrollo urbano
20	Problemática Medioambiental en Tarija desde la Perspectiva Jurídica	Ariel Pérez Lozano	Derecho F.Cs Jurídicas y Políticas	3	0	Desarrollo social	Desarrollo y cambios sociales
21	Oportunidades Laborales en los Jóvenes Profesionales de la UAJMS y la Aplicación de la Ley General del Trabajo en los Jóvenes Universitarios que tienen un Empleo.	Shirley Gissela Llanos Rodas	Derecho F.Cs Jurídicas y Políticas	1	2	Desarrollo social	Calidad de vida, laboral, bienestar y prevención de riesgos psicosociales

Fuente: DICyT



## PARTE VII

# PRESUPUESTOS EJECUTADOS INGRESOS Y EGRESOS



- Ejecución presupuestaria de ingresos por origen
- Ejecución presupuestaria de egresos
- Matricula Universitaria

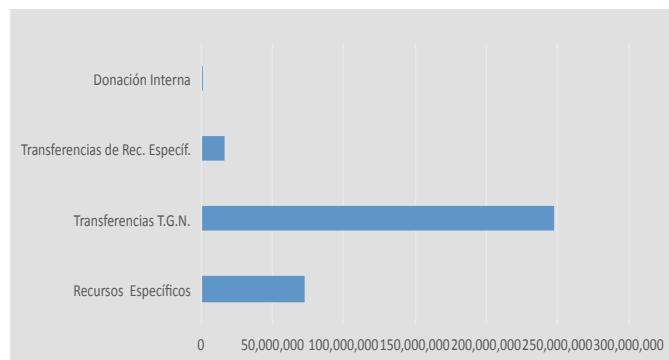


**CUADRO No. 59**  
**RECURSOS PROGRAMADOS (En Bs.)**  
**AÑO 2017**

FUENTE	RECURSOS	PROGRAMADO
20	Recursos Específicos	72,746,928
41	Transferencias T.G.N.	247,472,227
42	Transferencias de Rec. Específ.	16,742,105
87	Donación Interna	472,560
<b>TOTAL</b>		<b>337,433,820</b>

Fuente: Departamento de Finanzas UAJMS

**GRÁFICO No. 35 DEL CUADRO 61**



CUADRO No. 60  
 UAJMS : MATRICULA UNIVERSITARIA  
 PERIODO 2013 - 2017 (En Bs.)

AÑOS	2013	2014	2015	2016	2017
COLEGIO FISCAL ANTIGUO	70	25	0	0	0
COLEGIO FISCAL NUEVO	320	320	0	0	0
COLEGIO PARTICULAR	590	590	0	0	0
ALUMNO EXTRANJERO NUEVO	1,120	1,120	0	0	0
ALUMNO EXTRANJERO ANTIGUO	810	810	0	0	0
PROFESIONAL NACIONAL NUEVO	720	720	0	0	0
PROFESIONAL NACIONAL ANTIGUO	510	510	0	0	0
EGRE. TEC.SUP. MAGISTERIO ANTIGUO	420	420	0	0	0
EGRE. TEC.SUP. MAGISTERIO NUEVO	630	630	0	0	0
MEDICINA					
COLEGIO FISCAL ANTIGUO	110	110	0	0	0
COLEGIO FISCAL NUEVO	345	345	0	0	0
COLEGIO PARTICULAR	950	950	0	0	0
ALUMNO EXTRANJERO ANTIGUO	1,710	1,710	0	0	0
ALUMNO EXTRANJERO NUEVO	1,850	1,850	0	0	0

Fuente: Departamento de Finanzas UAJMS

CUADRO No. 61  
 UAJMS : VALOR DE LA MATRICULA FACULTATIVA  
 PERIODO 2013 - 2017  
 (En Bs.)

AÑOS	2013	2014	2015	2016	2017
FACULTADES Y PROGRAMAS					
CIENCIAS JURIDICAS Y POLÍTICAS	125	125	0	0	0
CIENCIAS ECONOMICAS Y FINANCIERAS	130	135	0	0	0
CIENCIAS AGRICOLAS Y FORESTALES	155	155	0	0	0
FACULTAD DE CIENCIAS Y TECNOLOGIA	110	110	0	0	0
FACULTAD DE ODONTOLOGIA					
ODONTOLOGIA	215	215	0	0	0
ODONTOLOGIA ALUMNO EXTRANJERO	900	900	0	0	0
FACULTAD DE CIENCIAS DE LA SALUD	160	160	0	0	0
FACULTAD DE MEDICINA	375	375	0	0	0
MEDICINA	375	375	0	0	0
FACULTAD DE HUMANIDADES	95	105	0	0	0
FACULTAD INTEGRADA DE BERMEJO	110	150	0	0	0
FACULTAD INTEGRADA DEL GRAN CHACO	115	115	0	0	0
FACULTAD INTEGRADA DE VILLAMONTES	125	145	0	0	0

Nota.- Los alumnos antiguos en la gestión 2014 cancelaron la suma de 40 Bs.  
 Fuente: Departamento de Finanzas UAJMS

**CUADRO No. 62**  
**EJECUCION PRESUPUESTARIA DE GASTOS**  
**AÑO 2017**

UNIDADES	PRESUPUESTO	DEVENGADO	% EJECUCION
Fac. Ciencias y Tecnología	51,867,693.70	37,817,793.10	72.91
Fac. Humanidades	8,904,258.50	8,103,440.40	91.01
Fac. Odontología	23,509,572.50	11,904,875.78	50.64
Fac. Ciencias de la Salud	11,562,817.50	10,728,707.70	92.79
Fac. Medicina	5,550,677.10	4,698,679.98	84.65
Fac. del Gran Chaco	70,186,140.94	53,202,394.68	75.8
Fac. de Villamontes	20,116,710.80	17,934,759.78	89.15
Fac. de Bermejo	12,671,290.20	11,354,518.46	89.61
Sec. General	2,559,115.90	2,342,715.99	91.54
Sec. Adm y Financiera	79,205,799.50	33,440,014.38	42.22
Sec. Desarrollo Institucional	7,856,272.70	6,985,724.32	88.92
Fac. Ciencias Jurídicas	9,134,622.90	8,814,044.37	96.49
Fac. Economicas y Francieras	29,756,500.60	27,467,890.31	92.31
Fac. Ciencias Agrícolas	12,901,519.12	11,834,730.66	91.73
Sec. Académica	38,221,722.50	25,782,143.14	67.45
Sec. De Educación Continua	13,290,000.00	11,956,067.73	89.96
Vicerrectorado	3,183,287.00	2,229,850.64	70.05
Rectorado	4,327,179.00	4,043,279.69	93.44

Fuente: División de Presupuestos UAJMS

**GRÁFICO No. 36 DEL CUADRO 64**





## VIII EQUIPOS E INFRAESTRUCTURA

Los equipos e infraestructura están referidos a:

- Equipos de computación por facultades
- Equipos de computación por reparticiones administrativas
- Resumen de infraestructura académica y administrativa por ambientes, según su uso



**CUADRO N° 63**  
**EQUIPOS DE COMPUTACION POR REPARTICIONES ADMINISTRATIVAS**  
**PERIODO 2014 - 2017**

AÑOS	2014					2015					2016					2017				
	Com.	Imp.	Proy.	Scanner	Tablet	Com.	Imp.	Proy.	Scanner	Tablet	Com.	Imp.	Proy.	Scanner	Tablet	Com.	Imp.	Proy.	Scanner	Tablet
REPARTICIONES	920	337	411	29	15	927	358	411	29	15	854	347	252	28	19	859	355	260	30	21
RECTORADO	2	1	3	0	1	2	1	3	0	1	3	1	1	0	0	3	1	1	0	0
STRIA. GRAL. RECTORADO	1	1	0	0	0	1	1	0	0	0	1	1	0	0	0	1	1	0	0	0
RELACIONES PUBLICAS	3	3	0	0	0	3	3	0	0	0	3	0	0	0	0	3	0	0	0	0
UNIDAD DE TRANSPARENCIA	0	0	0	0	0	0	0	0	0	0										
UNIDAD DE CONTRATACIONES Y REC. IDH	0	0	0	0	0	0	0	0	0	0	12	6	0	2	0	12	6	0	2	0
DPTO. DE ORGANIZACIÓN Y MÉTODOS	0	0	0	0	0	0	0	0	0	0										
ASESORIA UNIVERSITARIA	2	2	0	0	0	2	2	0	0	0	2	2	0	0	1	2	2	0	0	1
SECRETARIA GENERAL	4	4	0	2	0	4	4	0	2	0	4	3	0	2	0	4	3	0	2	0
DIVISION DE TITULOS Y GRADOS	7	2	0	0	0	7	2	0	0	0	8	11	0	1	0	8	12	0	1	0
SECCION ARCHIVOS	5	2	0	0	0	5	2	0	0	0	4	1	0	0	0	4	1	0	0	0
SECRETARIA DE DESARROLLO INSTITUCIONAL	8	1	2	0	1	10	2	2	0	1	11	4	0	1	1	11	4	0	1	1
SECRETARIA ACADEMICA	7	5	0	0	0	7	5	0	0	0	11	5	1	0	0	11	5	1	0	0
SECRETARIA DE EDUCACION CONTINUA	119	82	83	11	4	119	84	83	11	4	72	55	2	4	4	72	56	10	4	4
AUDITORIA INTERNA	15	9	0	1	0	15	9	0	1	0	18	9	0	1	0	18	9	0	1	0
ASESORIA LEGAL	16	14	0	0	0	16	14	0	0	0	10	9	0	0	0	10	9	0	0	0
TELEVISION UNIVERSITARIA	37	9	1	3	0	38	9	1	3	0	36	8	0	3	0	36	8	0	3	0
DEPTO. TÉC. DE LA INFORMACIÓN Y COM.	88	17	20	1	0	88	18	20	1	0	88	26	0	2	0	88	26	0	2	0
PROYECTO DE EQUIPAMIENTO DOCENTES-ALMACEN	265	0	265	0	0	265	0	265	0	0										
ADMISIONES Y REGISTROS	11	11	0	1	0	11	11	0	1	0										
TALLER EQUIPOS DE COMPUTACION	0	0	0	0	0	0	0	0	0	0										
SECRETARIA DE GESTION ADM. Y FINANCIERA	3	2	1	0	1	3	2	1	0	1	13	7	0	0	1	13	7	0	0	1
DEPARTAMENTO DE FINANZAS	42	29	0	4	1	42	42	0	4	1	37	44	0	3	1	37	45	0	5	1
DIVISION DE BIENES Y ADQUISICIONES	10	8	0	0	0	10	8	0	0	0	7	8	0	0	0	7	8	0	0	0
DIVISION. DE ACTIVOS FIJOS	18	15	0	0	2	18	15	0	0	2	15	17	0	0	1	16	18	0	0	1
DEPARTAMENTO DE RECURSOS HUMANOS	13	13	0	1	0	13	13	0	1	0	14	11	0	1	0	14	11	0	1	0
DEPARTAMENTO DE INFRAESTRUCTURA	19	8	1	0	0	19	8	1	0	0	25	13	0	0	0	25	13	0	0	0
DEPARTAMENTO DE PROYECTOS	21	10	1	1	0	21	10	1	1	0	12	2	0	1	0	12	2	0	1	0
UNIDAD RECURSOS DEL IDH	3	2	0	0	0	3	2	0	0	0	3	2	0	0	0	3	2	0	0	0
IMPRESA UNIVERSITARIA	5	5	0	0	0	5	5	0	0	0	6	5	0	1	0	6	5	0	1	0
FEDERACION UNIVERSITARIA LOCAL	24	12	7	0	5	24	12	7	0	5	17	8	0	0	5	17	8	0	0	5
FEDERACION UNIVERSITARIA DE DOCENTES											1	0	0	0	0	1	0	0	0	0
DEPARTAMENTO DE EVALUACION Y ACREDITACION	7	5	1	0	0	7	5	1	0	0	3	2	0	0	0	3	2	0	0	0
POSGRADO SUBSEDES	---	---	---	---	---	---	---	---	---	---	32	25	0	0	0	32	26	0	0	0
PROGRAMA ESPECIAL DE TITULACIÓN	7	4	1	1	0	7	4	1	1	0										
VICERRECTORADO - SECRETARIA	1	1	1	0	0	1	1	1	0	0	4	4	0	2	1	4	4	0	2	1
DEPARTAMENTO DE EXTENSION UNIVERSITARIA	9	8	1	0	0	9	8	1	0	0	11	8	0	0	0	11	8	0	0	0
OBSERVATORIO ASTRONOMICO	---	---	---	---	---	2	1	0	0	0	5	1	0	0	1	5	1	0	0	1
RADIO UNIVERSIDAD FM 90	8	0	0	0	0	8	0	0	0	0	8	1	0	0	0	8	1	0	0	0
BIENESTAR ESTUDIANTIL	3	4	0	0	0	3	4	0	0	0	8	9	0	0	0	8	9	0	0	0
COMEDOR UNIVERSITARIO	7	1	0	0	0	8	1	0	0	0	4	2	0	0	0	4	2	0	0	0
SALA BIBLIOTECA CENTRAL	76	13	3	0	0	76	13	3	0	0	73	13	0	0	0	73	13	0	0	0
DEPTO DE INVESTIGACION CIENTIFICA Y TEC.	21	25	3	2	0	21	25	3	2	0	15	13	0	2	0	15	13	0	2	0
FORMACION PERMANENTE	---	---	---	---	---	---	---	---	---	---										
PROGRAMA LIC. ADMINISTRACION EDUCATIVA	---	---	---	---	---	0	1	0	0	0										
DEPARTAMENTO DOCENTE	---	---	---	---	---	1	1	0	0	0	3	3	0	1	2	3	3	0	1	2
DEPARTAMENTO DE PLANIFICACION UNIVERSITARIA	8	6	1	0	0	8	6	1	0	0	4	3	0	0	0	7	5	0	0	2
MUSEO CENTRAL	2	1	0	1	0	2	2	0	1	0	2	2	2	1	1	3	3	2	1	1
PROYECTO EQUIP. INFORMatico DOCENTE-ALMACEN	16	0	16	0	0	16	0	16	0	0	246	0	246	0	0	246	0	246	0	0
INSTITUTO DE IDIOMAS	7	2	0	0	0	7	2	0	0	0	3	3	0	0	0	3	3	0	0	0

Fuente: División de Activos Fijos .

Com. = Computadora Imp. = Impresora Fot. = Fotocopiadora Proy. = Proyectora Ret.= Retroproyectora



GRAFICO N° 37  
EQUIPOS DE COMPUTACION EN REPARTICIONES ACADEMICAS  
PERIODO 2013 - 2017

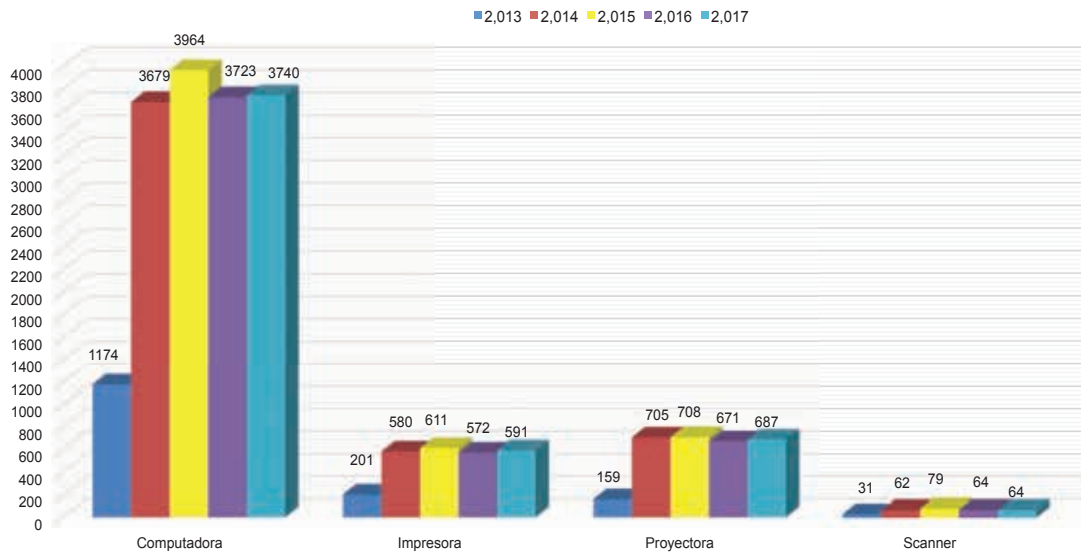
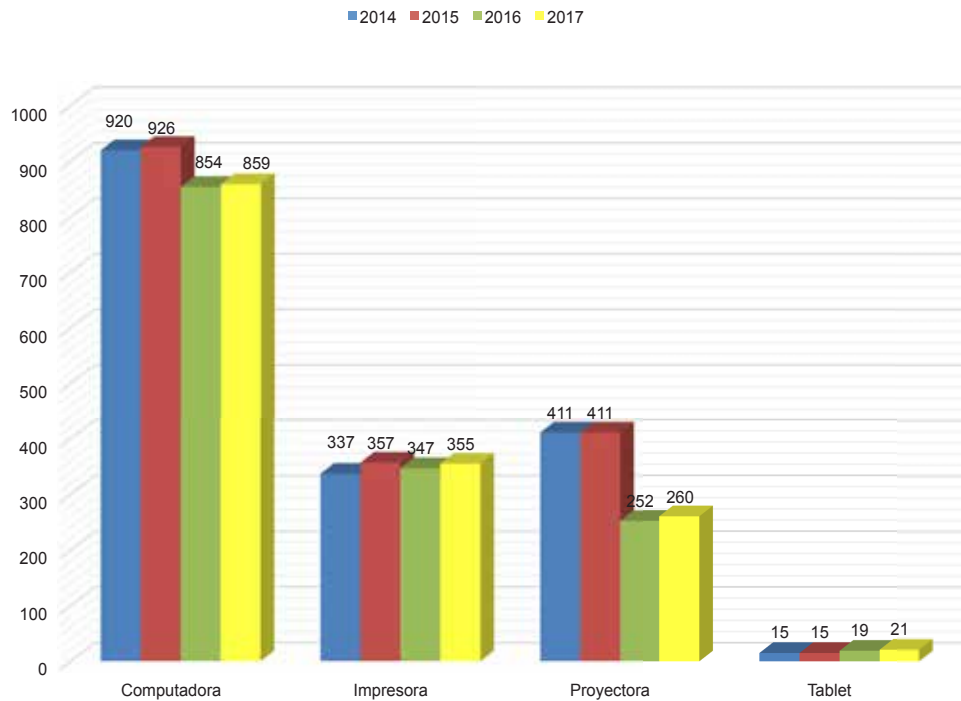


GRAFICO N° 38  
EQUIPOS ELECTRONICOS EN REPARTICIONES ADMINISTRATIVAS  
PERIODO 2014 - 2017







**CUADRO No. 65**  
**UAJMS: RESUMEN INFRAESTRUCTURA ACADEMICA Y ADMINISTRATIVA**  
**POR AMBIENTES (SUPERFICIE EN m2)**  
**PERIODO 2017**

	Aulas	Laboratorios	Biblio	Oficinas	Dormi	Comedor	Pasillos	Otros	Campos	Gabinete	Salón	Baños	Vestu.	Depósito	Subtotal
FACULTADES		Gabinetes	tecas		torios	Cocina			Deportivos		Auditorio				
TOTAL	32,494.34	15,961.26	2,823.61	16,771.42	601.96	3,708.15	37,361.76	8,184.20	22,182.39	2,451.78	5,108.83	5,237.50	448.05	2,575.55	155,910.80
HUMANIDADES	1,757.70	348.02	155.30	604.61	-	18.94	1,087.52	436.59	-	152.93	380.96	190.42	-	62.08	5,195.07
CIENCIAS ECONOMICAS Y FINANCIERAS	4,447.42	389.72	379.37	1,585.40	-	103.33	2,315.32	67.77	-	270.93	434.51	465.01	1.86	89.66	10,550.30
INTEGRADA DE BERMEJO	420.80	-	36.80	110.30	-	-	186.95	130.04	-	-	87.40	14.40	-	-	986.69
GRAN CHACO	5,995.81	359.67	233.17	2,600.83	7.10	666.71	11,338.05	139.64	474.70	110.90	149.14	1,100.43	91.73	325.90	23,593.78
CAMPUS UNIV. VILLAMONTES	3,561.69	856.22	149.24	768.24	-	10.75	4,566.75	393.83	-	-	462.91	512.16	18.20	72.08	11,372.07
CIENCIAS JURIDICAS Y POLITICAS	2,470.94	126.04	79.13	741.10	-	34.15	2,012.30	492.93	608.74	50.08	689.50	139.20	-	31.30	7,475.41
CIENCIAS AGRICOLAS Y FORESTALES	1,792.45	1,782.96	797.01	1,778.46	571.36	286.58	3,068.59	2,042.12	3,000.00	199.66	766.58	558.71	-	399.93	17,044.41
CIENCIAS Y TECNOLOGIA	7,453.94	8,049.64	225.21	2,637.64	-	696.52	5,945.62	1,740.07	-	1,202.83	1,214.72	1,067.07	30.10	538.35	30,801.71
ODONTOLOGIA	1,206.57	1,876.64	49.45	206.01	-	-	506.98	81.18	700.00	-	160.00	152.94	25.76	90.88	5,056.41
CIENCIAS DE LA SALUD	3,063.02	1,668.25	282.99	681.86	-	34.25	2,513.54	503.06	1,200.00	219.10	437.46	260.52	42.00	209.43	11,115.48
COMEDOR UNIVERSITARIO	-	217.99	-	266.54	-	1,752.01	351.30	324.32	-	-	-	151.74	71.12	64.81	3,199.83
SECRETARIA DE EDUCACION CONTINUA	324.00	-	27.20	327.60	-	26.40	370.32	28.00	-	27.20	-	92.80	-	28.80	1,252.32
RECTORADO	-	-	-	1,006.16	-	6.08	261.89	215.13	-	-	-	28.27	-	59.39	1,576.92
NUEVO EDIF. ADMINISTRATIVO	-	-	-	1,419.03	-	24.03	980.12	121.58	-	-	85.74	101.92	-	15.59	2,748.01
ANEXO RECTORADO EX YPFB	-	-	-	250.28	-	-	24.88	-	-	-	-	33.24	-	-	308.40
INMUEBLE CALLE CORRADO	-	-	-	165.45	-	-	51.02	-	-	-	-	7.56	-	-	224.03
CANAL UNIVERSITARIO	-	-	-	184.55	-	-	14.70	13.64	-	218.15	-	20.22	-	19.14	470.40
EL TEJAR	-	281.12	408.74	915.90	-	8.05	712.41	37.70	13,800.00	-	-	102.60	-	265.57	16,532.09
CASA MOTO MENDEZ	-	-	-	12.72	23.50	-	54.78	46.00	-	-	-	3.30	-	-	140.30
CASA DE LA CULTURA	-	-	-	93.97	-	-	409.55	558.47	-	-	180.00	14.85	14.85	-	1,271.69
GUARDERIA	-	-	-	209.37	-	28.79	589.17	500.83	-	-	-	100.08	22.43	31.60	1,482.27
COLISEO UNIVERSITARIO	-	-	-	48.00	-	-	-	28.00	2,000.00	-	-	50.00	130.00	242.00	2,498.00
GIMNASIO UNIVERSITARIO	-	4.99	-	157.40	-	11.56	-	283.30	398.95	-	59.91	70.06	-	29.04	1,015.21

Elaboración propia en base a datos proporcionados por el Departamento de Infraestructura

## UNIDAD III

# INDICADORES INSTITUCIONALES

Con el fin de mostrar los resultados en la UAJMS, referidos al rendimiento académico, administrativo y financiero, se presentan los siguientes indicadores:

- Índice de rendimiento estudiantil
- Relación alumnos inscritos/docentes agrupados a tiempo completo
- Relación alumnos inscritos/graduados
- Relación alumnos inscritos/titulados con grado académico
- Relación alumnos inscritos/títulos en provisión nacional
- Relación alumnos nuevos/alumnos inscritos
- Relación de alumnos Titulados con grado académico/titulados en provisión nacional
- Relación de alumnos inscritos/auxiliares de docencia
- Relación de alumnos inscritos/personal administrativo
- Relación número de libros/ alumnos inscritos
- Relación préstamo de libros/alumnos inscritos
- Relación espacio-aula/alumnos inscritos.





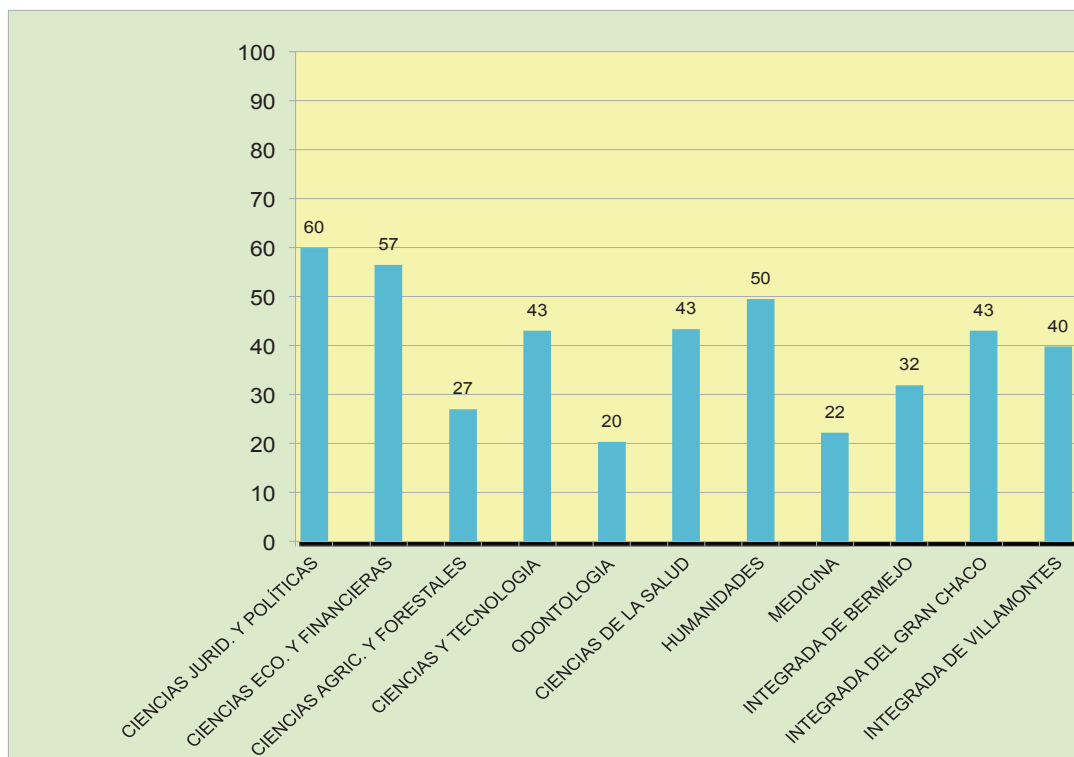
**CUADRO No. 67**  
**RELACION MATRICULADOS / DOCENTES REDUCIDOS A TIEMPO COMPLETO POR FACULTADES**  
**GESTION 2017**

AÑOS FACULTADES	2013	2014	2015	2016	2017
TOTAL UNIVERSIDAD	38	42	45	43	42
CIENCIAS JURID. Y POLÍTICAS	53	56	60	57	60
CIENCIAS ECO. Y FINANCIERAS	59	65	64	63	57
CIENCIAS AGRIC. Y FORESTALES	23	27	27	27	27
CIENCIAS Y TECNOLOGIA	43	44	47	46	43
ODONTOLOGIA	20	20	21	19	20
CIENCIAS DE LA SALUD	34	37	39	40	43
HUMANIDADES	49	50	47	52	50
MEDICINA	17	16	18	17	22
INTEGRADA DE BERMEJO	33	34	35	34	32
INTEGRADA DEL GRAN CHACO	35	25	29	46	43
INTEGRADA DE VILLAMONTES	28	32	34	36	40

FUENTE : Cuadros No. 22 - 34

\* Datos preliminares

**GRAFICO No. 39 DEL CUADRO No. 67**  
**RELACION MATRICULADOS / DOCENTES REDUCIDOS A TIEMPO COMPLETO**  
**POR FACULTADES**  
**GESTION 2017**



**CUADRO No. 68**  
**UAJMS : RELACION MATRICULADOS / GRADUADOS POR FACULTADES Y CARRERAS**  
**PERIODO 2013- 2017**

AÑOS	2013	2014	2015	2016	2017 (*)
FACULTADES Y CARRERAS					
TOTAL UNIVERSIDAD	17	17	19	15	14
FACULTAD DE CIENCIAS JURID. Y POLÍTICAS	11	13	13	11	11
DERECHO	11	13	13	11	11
FACULTAD DE CIENCIAS ECO. Y FINANCIERAS	12	14	13	11	11
ECONOMIA	12	13	10	5	13
CONTADURIA PUBLICA	11	13	14	13	11
ADMINISTRACION DE EMPRESAS	17	18	14	10	11
FACULTAD DE CIENCIAS AGRIC. Y FORESTALES	18	13	23	11	12
INGENIERIA AGRONOMICA	15	12	21	10	12
INGENIERIA FORESTAL	35	19	31	18	8
INGENIERIA EN MEDIO AMBIENTE	18	8	25	8	48
FACULTAD DE CIENCIAS Y TECNOLOGIA	28	27	34	23	24
INGENIERIA QUIMICA	31	41	50	21	19
INGENIERIA CIVIL	33	28	33	25	23
INGENIERIA DE ALIMENTOS	32	25	31	22	50
TECNOLOGIA DE ALIMENTOS	0			0	---
INGENIERIA INFORMATICA	18	27	44	29	42
ARQUITECTURA	26	17	32	17	0
FACULTAD DE ODONTOLOGIA	17	15	12	17	15
ODONTOLOGIA	16	15	12	17	15
FACULTAD DE CIENCIAS DE LA SALUD	12	13	19	20	11
ENFERMERIA	16	15	15	17	9
ENFERMERIA OBSTETRIZ	3	3	5	1	---
BIOQUIMICA	18	12	24	12	13
QUIMICO FARMACEUTICA	9	18	39	18	24
MEDICINA	---	---	---	--	--
FACULTAD DE HUMANIDADES	7	12	14	14	17
PSICOLOGIA	12	16	15	17	19
IDIOMAS	3	8	12	10	13
FACULTAD DE MEDICINA	13	11	53	8	5
MEDICINA	13	11	53	8	5
FACULTAD INTEGRADA DE BERMEJO	19	23	23	20	21
CONTADURIA PUBLICA	17	17	15	29	21
COMERCIO INTERNACIONAL	9	14	25	21	23
INGENIERIA DE SISTEMAS	22	25	55	22	17
TECNICO SUPERIOR AGROPECUARIO	48	39	35	1	---
FACULTAD DEL GRAN CHACO	65	40	20	16	13
CONTADURIA PUBLICA	33	40	22	11	15
INGENIERIA COMERCIAL	21	24	18	13	11
INGENIERIA EN INFORMATICA	29	27	13	12	14
INGENIERIA AGRONOMICA (EL PALMAR)	13	31	14	38	9
INGENIERIA SANITARIA Y AMBIENTAL	128	186	35	---	23
INGENIERIA DE RECURSOS HIDRICOS	---	---	47	38	10
FACULTAD INTEGRADA DE VILLAMONTES	38	23	4	25	33
INGENIERIA DE PETROLEO Y GAS NATURAL	16	27	18	25	15
INGENIERIA PETROQUIMICA	41	64	25	50	69
MEDICINA, VETERINARIA Y ZOOTECNIA	16	17	11	15	17

FUENTE : Cuadros No. 22 - 27  
 \* Datos preliminares



CUADRO No. 69  
 UAJMS : RELACION MATRICULADOS / TITULADO CON GRADO ACADEMICO  
 PERIODO 2013 - 2017

AÑOS	2013	2014	2015	2016	2017
FACULTADES Y PROGRAMAS					
TOTAL UNIVERSIDAD	14.7	12.7	16.0	14.6	13.2
FACULTAD DE CIENCIAS JURID. Y POLÍTICAS	9.6	9.3	14.8	11.7	12.1
DERECHO	9.6	9.3	14.8	11.7	12.1
FACULTAD DE CIENCIAS ECO. Y FINANCIERAS	12.6	10.8	12.5	11.7	10.8
ECONOMIA	17.1	10.8	14.3	6.6	14.5
CONTADURIA PUBLICA	12.1	10.5	11.9	15.8	10.8
ADMINISTRACION DE EMPRESAS	15.3	14.4	15.6	11.5	12.7
FACULTAD DE CIENCIAS AGRIC. Y FORESTALES	12.1	11.9	15.4	15.9	11.8
INGENIERIA AGRONOMICA	10.1	11.0	12.8	13.3	10.7
INGENIERIA FORESTAL	13.0	26.0	20.1	23.5	12.7
INGENIERIA EN MEDIO AMBIENTE	43.0	7.7	29.6	22.3	16.1
FACULTAD DE CIENCIAS Y TECNOLOGIA	25.2	21.8	29.3	19.0	22.6
INGENIERIA QUIMICA	31.5	25.2	165.3	19.2	15.7
INGENIERIA CIVIL	28.8	32.3	33.7	23.8	23.7
INGENIERIA DE ALIMENTOS	32.3	16.7	17.7	22.0	25.0
INGENIERIA INFORMATICA	15.0	10.2	15.2	13.4	16.0
ARQUITECTURA	26.0	21.0	32.9	14.1	24.3
FACULTAD DE ODONTOLOGIA	12.0	11.3	14.8	10.4	18.5
ODONTOLOGIA	12.0	11.3	14.8	10.4	18.5
FACULTAD DE CIENCIAS DE LA SALUD	10.5	11.8	11.6	13.4	15.7
ENFERMERIA	13.0	9.8	11.1	11.9	11.9
ENFERMERIA OBSTETRIZ	2.8	1.7	1.1	1.1	0.0
BIOQUIMICA	16.4	16.9	21.1	23.4	22.3
QUIMICO FARMACEUTICA	7.6	49.0	11.5	19.9	21.3
FACULTAD DE HUMANIDADES	8.8	9.5	15.3	12.7	16.3
PSICOLOGIA	11.2	13.2	18.3	13.4	20.2
IDIOMAS	6.1	5.6	10.9	11.0	14.9
FACULTAD DE MEDICINA	12.3	8.7	9.9	7.8	6.8
MEDICINA	12.3	8.7	9.9	7.8	6.8
FACULTAD INTEGRADA DE BERMEJO	19.5	19.4	17.7	24.3	20.9
CONTADURIA PUBLICA *	23.7	21.5	13.9	16.8	24.1
COMERCIO INTERNACIONAL	10.1	10.2	19.4	10.3	28.5
INGENIERIA EN SISTEMAS	26.6	29.6	33.0	19.3	33.4
TEC. SUP. AGROPECUARIO	28.8	19.7	4.1	--	0.0
FACULTAD DEL GRAN CHACO	24.2	20.2	30.3	22.9	16.4
CONTADURIA PUBLICA *	30.7	31.5	35.7	22.7	11.2
INGENIERIA COMERCIAL	24.5	13.3	21.8	22.7	13.8
INGENIERIA INFORMATICA	24.8	13.6	18.7	9.8	11.1
INGENIERIA AGRONOMICA	23.4	186.0	36.9	23.5	29.4
TECNICO SUPERIOR EN CONSTRUCCIONES CIVILES	---	6.2	--	--	--
INGENIERIA SANITARIA Y AMBIENTAL	---	186.0	225.5	28.3	22.4
INGENIERIA EN RECURSOS HIDRICOS	---	---	---	51.0	71.0
FACULTAD INTEGRADA DE VILLAMONTES	22.7	32.0	22.4	18.0	22.6
MEDICINA VET. Y ZOOTECNICA (VILLAMONTES)	13.0	23.5	9.6	11.0	15.3
PETROLEO Y GAS NATURAL	23.2	26.6	27.0	17.3	23.3
INGENIERIA PETROQUIMICA	68.3	85.7	82.5	38.8	34.6

FUENTE : Cuadros No. 22 - 28

**CUADRO No. 70**  
**UAJMS : RELACION MATRICULADOS / TITULADOS EN PROVISION NACIONAL**  
**PERIODO 2013 - 2017**

AÑOS	2013	2014	2015	2016	2017
FACULTADES Y PROGRAMAS					
TOTAL UNIVERSIDAD	11.7	10.9	15.5	14.0	13.9
FACULTAD DE CIENCIAS JURID. Y POLÍTICAS	9.4	9.6	14.3	11.6	12.6
DERECHO	9.4	9.6	14.3	11.6	12.6
FACULTAD DE CIENCIAS ECO. Y FINANCIERAS	13.1	9.7	12.4	11.4	11.3
ECONOMIA	17.1	11.3	12.8	6.3	11.5
CONTADURIA PUBLICA	12.3	9.8	10.8	15.9	11.4
ADMINISTRACION DE EMPRESAS	15.1	15.6	18.3	9.9	12.9
FACULTAD DE CIENCIAS AGRIC. Y FORESTALES	12.1	12.1	14.4	15.7	10.9
INGENIERIA AGRONOMICA	10.5	9.8	11.6	12.8	9.7
INGENIERIA FORESTAL	11.2	22.0	21.6	25.6	11.5
INGENIERIA EN MEDIO AMBIENTE	64.5	6.3	24.7	22.3	16.1
FACULTAD DE CIENCIAS Y TECNOLOGIA	26.5	21.4	27.5	20.3	22.9
INGENIERIA QUIMICA	34.1	26.6	248.0	45.5	24.3
INGENIERIA CIVIL	28.8	31.2	34.4	25.0	23.3
INGENIERIA DE ALIMENTOS	37.7	13.9	17.7	22.0	25.0
INGENIERIA INFORMATICA	13.8	9.8	12.1	12.8	14.0
ARQUITECTURA	36.4	21.4	29.1	13.6	25.2
FACULTAD DE ODONTOLOGIA	13.7	13.3	14.5	11.7	20.4
ODONTOLOGIA	13.7	13.3	14.5	11.7	20.4
FACULTAD DE CIENCIAS DE LA SALUD	11.1	12.4	11.6	15.3	14.6
ENFERMERIA	15.0	10.6	11.3	15.6	10.7
ENFERMERIA OBSTETRIZ	2.8	1.7	1.0	1.2	--
BIOQUIMICA	15.9	16.9	17.9	20.9	24.1
QUIMICO FARMACEUTICA	8.0	13.5	13.9	20.9	21.3
FACULTAD DE HUMANIDADES	8.8	9.6	15.1	12.8	16.8
PSICOLOGIA	10.4	12.8	18.7	14.5	19.7
IDIOMAS	6.6	5.9	10.2	9.6	13.6
FACULTAD DE MEDICINA	12.0	9.9	8.6	8.0	7.0
MEDICINA	12.0	9.9	8.6	8.0	7.0
FACULTAD INTEGRADA DE BERMEJO	24.0	24.3	32.2	23.0	24.5
CONTADURIA PUBLICA	31.0	28.7	38.5	17.4	23.0
COMERCIO INTERNACIONAL	11.8	11.7	18.1	23.3	28.5
INGENIERIA EN SISTEMAS	22.2	24.7	27.5	24.9	27.8
TEC. SUP. AGROPECUARIO	36.0	19.7	26.5	7.6	--
FACULTAD DEL GRAN CHACO	28.0	23.8	35.6	23.4	22.1
CONTADURIA PUBLICA	36.2	32.6	40.1	23.7	12.8
INGENIERIA COMERCIAL	22.2	14.8	19.6	22.7	52.9
INGENIERIA INFORMATICA	24.8	19.2	33.7	10.1	14.0
INGENIERIA AGRONOMICA	17.6	22.3	25.8	43.6	36.8
INGENIERIA SANITARIA Y AMBIENTAL	---	---	225.5	20.9	22.4
INGENIERIA DE RECURSOS HIDRICOS	---	---	---	51.0	71.0
FACULTAD INTEGRADA DE VILLAMONTES	24.2	29.8	24.1	16.0	22.6
MEDICINA VETERINARIA Y ZOOTECNIA	13.9	19.6	10.5	9.7	15.3
INGENIERIA DE PETROLEO Y GAS NATURAL	25.0	24.9	31.2	16.6	23.3
INGENIERIA PETROQUIMICA	68.3	128.5	66.0	29.1	34.6

FUENTE : Cuadros No. 22 - 30

**CUADRO No. 71**  
**UAJMS : RELACION ESTUDIANTES NUEVOS MATRICULADOS / ALUMNOS MATRICULADOS**  
**PERIODO 2013 - 2017**  
**(En Porcentaje)**

AÑOS	2013	2014	2015	2016	2017
<b>FACULTADES Y PROGRAMAS</b>					
TOTAL UNIVERSIDAD	20%	22%	22%	20%	19%
<b>FACULTAD DE CIENCIAS JURID. Y POLÍTICAS</b>	20%	22%	24%	19%	20%
DERECHO	20%	22%	24%	19%	20%
<b>FACULTAD DE CIENCIAS ECO. Y FINANCIERAS</b>	22%	23%	21%	19%	16%
ECONOMIA	15%	21%	16%	19%	14%
CONTADURIA PUBLICA	23%	23%	22%	19%	16%
ADMINISTRACION DE EMPRESAS	22%	24%	23%	19%	17%
<b>FACULTAD DE CIENCIAS AGRIC. Y FORESTALES</b>	19%	23%	21%	18%	20%
INGENIERIA AGRONOMICA	20%	23%	21%	19%	21%
INGENIERIA FORESTAL	13%	21%	17%	14%	12%
INGENIERIA EN MEDIO AMBIENTE	29%	25%	30%	22%	31%
<b>FACULTAD DE CIENCIAS Y TECNOLOGIA</b>	16%	18%	17%	17%	15%
INGENIERIA QUIMICA	18%	22%	20%	17%	14%
INGENIERIA CIVIL	16%	17%	17%	15%	11%
INGENIERIA DE ALIMENTOS	21%	29%	21%	21%	17%
TECNOLOGIA DE ALIMENTOS	---	16%	0%	0%	0%
INGENIERIA INFORMATICA	27%	18%	16%	15%	17%
ARQUITECTURA	18%	18%	15%	15%	15%
INGENIERIA INDUSTRIAL	---	---	---	100%	62%
<b>FACULTAD DE ODONTOLOGIA</b>	17%	17%	17%	18%	21%
ODONTOLOGIA	17%	15%	17%	18%	21%
<b>FACULTAD DE CIENCIAS DE LA SALUD</b>	20%	21%	21%	20%	22%
ENFERMERIA	23%	24%	23%	20%	21%
BIOQUIMICA	17%	18%	20%	18%	22%
QUIMICO FARMACEUTICA	16%	20%	18%	24%	25%
ENFERMERIA OBSTETRIZ	27%	0%	0%	--	--
<b>FACULTAD DE HUMANIDADES</b>	19%	24%	24%	24%	19%
PSICOLOGIA	19%	25%	20%	24%	17%
IDIOMAS	21%	22%	32%	24%	24%
<b>FACULTAD DE MEDICINA</b>	15%	14%	14%	13%	13%
MEDICINA	15%	14%	14%	13%	13%
<b>FACULTAD INTEGRADA DE BERMEJO</b>	22%	24%	27%	22%	23%
CONTADURIA PUBLICA	27%	23%	28%	22%	18%
COMERCIO INTERNACIONAL	28%	29%	30%	25%	33%
INGENIERIA EN SISTEMAS	24%	22%	24%	27%	19%
TECNICO SUPERIOR EN AGROPECUARIA	25%	100%	--	--	--
INGENIERIA AGROPECUARIA	---	---	61%	36%	22%
<b>FACULTAD DEL GRAN CHACO</b>	29%	31%	28%	26%	23%
CONTADURIA PUBLICA	28%	23%	24%	24%	24%
INGENIERIA COMERCIAL	27%	22%	25%	21%	21%
INGENIERIA INFORMATICA	21%	24%	20%	23%	22%
INGENIERIA SANITARIA Y AMBIENTAL	36%	40%	30%	23%	22%
INGENIERIA AGRONOMICA	32%	28%	24%	27%	20%
INGENIERIA DE RECURSOS HIDRICOS	35%	38%	28%	26%	18%
PROG. DE ADM Y GESTION PUBLICA		100%	57%	41%	27%
<b>FACULTAD INTEGRADAS DE VILLAMONTES</b>	26%	28%	27%	23%	18%
MEDICINA VETERINARIA Y ZOOTECNIA	30%	32%	25%	29%	28%
INGENIERIA DE PETROLEO Y GAS NATURAL	22%	24%	23%	19%	11%
INGENIERIA PETROQUIMICA	27%	31%	33%	23%	17%

FUENTE : Cuadros No. 24 - 22

CUADRO No. 72  
 UAJMS: RELACIÓN ESTUDIANTES TITULADOS GRADO ACADÉMICO /  
 TITULADOS EN PROVISIÓN NACIONAL  
 PERIODO 2013 - 2017

AÑOS	2013	2014	2015	2016	2017
FACULTADES Y PROGRAMAS					
TOTAL UNIVERSIDAD	0.8	0.9	1.0	1.1	1.1
FACULTAD DE CIENCIAS JURID. Y POLÍTICAS	1.0	1.0	1.0	1.0	1.0
DERECHO	1.0	1.0	1.0	1.0	1.0
FACULTAD DE CIENCIAS ECO. Y FINANCIERAS	1.0	1.0	1.0	1.0	1.0
ECONOMIA	1.0	1.0	0.9	1.0	0.8
CONTADURIA PUBLICA	1.0	0.9	0.9	1.0	1.1
TEC. SUP. EN CONTABILIDAD	3.2	0.9	2.0	0.8	1.2
ADMINISTRACION DE EMPRESAS	1.0	1.1	1.2	1.2	1.0
TEC. UNIV. SUPERIOR EN ESTAD. ECONÓMICA	1.3	3.3	1.8	0.6	1.4
FACULTAD DE CIENCIAS AGRIC. Y FOREST.	1.0	1.0	0.9	1.0	0.9
INGENIERIA AGRONOMICA	1.0	1.1	0.9	1.0	0.9
INGENIERIA FORESTAL	0.9	0.8	1.1	0.9	0.9
INGENIERIA EN MEDIO AMBIENTE	1.5	1.0	0.8	1.0	1.0
FACULTAD DE CIENCIAS Y TECNOLOGIA	1.1	1.0	0.9	0.9	1.0
INGENIERIA QUIMICA	1.1	1.1	1.5	0.4	1.6
INGENIERIA CIVIL	1.0	1.0	1.0	1.0	1.0
INGENIERIA DE ALIMENTOS	1.2	0.8	1.0	1.0	1.0
INGENIERIA INFORMATICA	0.9	0.9	0.8	1.0	0.9
ARQUITECTURA	1.4	1.0	0.9	1.0	1.0
TECNOLOGIA DE ALIMENTOS	0.0	1.0	1.0	1.0	--
TECNICO SUP. EN TOPOGRAFIA (ENTRE RIOS)	--	2.0	1.0	0.2	--
FACULTAD DE ODONTOLOGIA	1.1	1.2	1.0	0.9	1.1
ODONTOLOGIA	1.1	1.2	1.0	0.9	1.1
FACULTAD DE CIENCIAS DE LA SALUD	1.1	1.1	1.0	0.9	0.9
ENFERMERIA	1.2	1.1	0.9	0.8	0.9
ENFERMERIA OBSTETRIZ	1.0	1.0	1.0	1.0	--
BIOQUIMICA	1.0	1.0	0.8	1.1	1.0
QUIMICO FARMACEUTICA	1.0	1.0	1.2	1.0	1.0
FACULTAD DE HUMANIDADES	1.0	1.0	1.0	1.0	1.0
PSICOLOGIA	0.9	1.0	1.0	0.9	1.0
IDIOMAS	1.1	1.1	0.9	1.1	0.9
FACULTAD DE MEDICINA	1.0	1.1	0.9	1.0	1.0
MEDICINA	1.0	1.1	0.9	1.0	1.0
FACULTAD INTEGRADA DE BERMEJO	1.2	1.2	1.8	1.1	1.2
TEC. SUP. EN CONTABILIDAD	2.0	1.5	1.7	1.0	1.0
CONTADURIA PUBLICA	1.3	1.3	1.4	1.0	1.0
COMERCIO INTERNACIONAL	1.2	1.2	0.9	1.1	1.0
INGENIERIA EN SISTEMAS	0.8	0.8	0.8	0.8	0.8
TECNICO SUP. AGROPECUARIO (BERMEJO)	1.3	1.0	6.5	0.0	3.0
TEC. SUP. INFORMATICA (BERMEJO)	0.0	0.0	0.0	0.0	0.0
FACULTAD GRAN CHACO	1.2	1.1	1.2	1.0	1.3
TEC. SUP. EN CONTABILIDAD	1.6	0.5	0.7	1.3	1.0
CONTADURIA PUBLICA	1.2	1.0	1.5	1.6	1.1
INGENIERIA COMERCIAL	0.9	1.1	0.9	1.0	3.8
INGENIERIA INFORMATICA	1.0	1.4	1.8	1.0	1.3
INGENIERIA AGRONOMICA	0.8	1.7	0.0	0.5	1.3
TECNICO SUPERIOR EN GESTION TURISTICA	1.0	--	0.7	--	--
TEC. SUPERIOR EN CONSTRUCCIONES CIVILES	5.0	0.9	0.0	0.0	--
INGENIERIA SANITARIA Y AMBIENTAL	---	1.0	0.0	1.4	1.0
INGENIERIA EN RECURSOS HIDRICOS	---	---	---	0.5	1.0
FACULTAD INTEGRADAS DE VILLAMONTES	1.1	0.9	1.1	1.1	1.0
MEDICINA VETERINARIA Y ZOOTECNIA	1.1	0.8	1.1	1.1	1.0
PETROLEO Y GAS NATURAL	1.1	0.9	1.2	1.0	1.0
INGENIERIA PETROQUIMICA	1.0	1.5	0.8	1.3	1.0

FUENTE : Cuadros No. 28 - 30

**CUADRO No. 73**  
**RELACION ALUMNOS MATRICULADOS / AUXILIARES DE DOCENCIA POR FACULTADES**  
**PERIODO 2013 - 2017**

AÑOS	2013	2014	2015	2016	2017
FACULTADES					
TOTAL UNIVERSIDAD	31.5	40.5	44.9	31.8	55.8
FACULTAD DE CIENCIAS JURID. Y POLÍTICAS	40.2	46.1	45.4	27.8	53.3
FACULTAD DE CIENCIAS ECO. Y FINANCIERAS	44.2	42.1	92.2	56.0	79.9
FACULTAD DE CIENCIAS AGRIC. Y FORESTALES	14.4	12.9	19.9	14.3	30.8
FACULTAD DE CIENCIAS Y TECNOLOGIA	31.0	29.1	32.5	20.3	44.1
FACULTAD DE ODONTOLOGIA	16.5	11.5	19.6	17.5	20.9
FACULTAD DE CIENCIAS DE LA SALUD	49.4	46.2	266.0	82.4	115.7
FACULTAD DE HUMANIDADES	17.7	10.1	24.1	22.1	29.2
FACULTAD DE MEDICINA	128.5	---	131.5	55.1	133.3
FACULTAD INTEGRADA DE BERMEJO	22.5	22.3	30.6	24.3	44.2
FACULTAD DEL GRAN CHACO	41.5	57.9	70.4	101.3	94.4
FACULTAD INTEGRADA DE VILLAMONTES	33.0	66.0	107.2	126.3	27.6

FUENTE : Cuadros No. 22 - 40

**CUADRO No. 74**  
**UAJMS : RELACIÓN ESTUDIANTES**  
**MATRICULADOS / PERSONAL**  
**ADMINISTRATIVO**  
**PERIODO 2009 - 2017**

AÑOS	RELACION
2009	41.4
2010	48.7
2011	47.2
2012	43.8
2013	45.6
2014	41.2
2015	42.3
2016	41.6
2017	42.1

FUENTE : Cuadros No. 22 - 41

**CUADRO No. 75**  
**UAJMS : RELACION DOCENTES**  
**/ PERSONAL ADMINISTRATIVO**  
**PERMANENTE**  
**PERIODO 2008 - 2017**

AÑOS	RELACION
2008	2.19
2009	2.14
2010	2.24
2011	2.26
2012	1.98
2013	2.00
2014	1.67
2015	1.63
2016	1.59
2017	1.56

FUENTE : Cuadros No. 22 - 35

**CUADRO No. 76**  
**UAJMS : RELACIÓN ACERVO DE LIBROS SOBRE / ESTUDIANTES MATRICULADOS**  
**PERIODO 2013 - 2017**

AÑOS	2013	2014	2015	2016	2017
BIBLIOTECAS					
TOTAL UNIVERSIDAD	2.9	2.5	2.4	2.4	2.4
FAC. CS. JURÍDICAS Y POLÍTICAS	5.0	4.7	4.3	4.4	4.4
DERECHO	5.0	4.7	4.3	4.4	4.3
FAC. CS. ECO. Y FINANCIERAS		1.8	1.7	1.8	1.9
AUD.ECO.ADM	1.8	1.8	1.7	1.8	1.9
FAC. CS. AGRÍC. Y FORESTALES	6.5	6.0	5.7	5.5	5.6
AGRO. Y FOR.	7.4	6.7	6.5	6.4	6.7
MEDIO AMBIENTE	0.6	0.6	0.5	0.5	0.4
FAC. DE CS. Y TECNOLOGÍA	1.2	1.2	1.1	1.1	1.1
CIENCIAS Y TECNOLOGIA	1.4	1.3	1.2	1.2	1.2
INGENIERIA QUIMICA	1.9	1.7	1.6	1.6	1.6
INGENIERIA ALIMENTOS	1.6	2.1	2.1	2.2	2.2
INGENIERIA INFORMÁTICA	1.2	1.4	1.4	1.6	1.6
ARQUITECTURA	0.3	0.3	0.3	0.2	0.2
FAC. DE ODONTOLOGÍA	2.2	1.8	2.2	2.3	2.1
ODONTOLOGIA	2.2	1.8	2.2	2.3	2.1
FAC. CIENCIAS DE LA SALUD	1.4	1.5	1.4	1.4	1.3
ENFERMERIA	1.9	1.9	1.9	1.9	1.6
BIOQUIMICA Y QMCO. FARMACEUTICA	1.0	1.1	1.0	1.0	1.0
FAC. DE HUMANIDADES	7.8	6.7	7.1	7.1	7.4
PSICOLOGIA	2.4	2.3	3.2	3.0	3.2
IDIOMAS	19.1	17.1	16.5	18.8	17.9
FAC. DE MEDICINA	0.6	0.6	0.6	0.6	0.6
MEDICINA	0.6	0.6	0.6	0.6	0.6
FAC. INTEGRADA DE BERMEJO	1.2	1.4	1.3	1.3	1.4
CONTADURIA Y COMERCIO INTERNACIONAL	1.6	1.5	1.3	1.3	1.2
INGENIERIA EN SISTEMAS	0.8	1.5	1.4	1.3	1.4
AGROPECUARIA	1.2	2.2	1.8	1.6	2.9
FAC. CIENCIAS INTEGRADAS DEL GRAN CHACO	1.2	1.0	0.9	0.8	0.8
CONTADURIA PUBLICA	2.2	2.2	2.0	1.8	1.8
INFORMÁTICA	0.9	0.9	0.9	0.9	0.9
INGENIERIA COMERCIAL	0.1	0.1	0.1	0.1	0.1
INGENIERIA AGRONOMICA	2.1	1.8	1.8	1.5	1.5
FAC. CIENCIAS INTEGRADAS DE VILLAMONTES	0.7	0.6	0.5	0.5	0.5
MEDICINA VETERINARIA Y ZOOTECNIA	2.0	1.7	1.7	1.5	1.4
ING. GAS Y PETROLEO Y PETROQUIMICA	0.4	0.2	0.2	0.2	0.2

FUENTE : Cuadros No. 22 - 52

**CUADRO No. 77**  
**UAJMS : RELACION PRÉSTAMO DE LIBROS / ESTUDIANTES MATRICULADOS**  
**PERIODO 2013- 2017**

AÑOS	2013	2014	2015	2016	2017
BIBLIOTECAS					
TOTAL UNIVERSIDAD	1.6	1.5	2.1	2.0	1.1
CS. AGRÍC. Y FORESTALES	0.5	0.4	2.2	2.9	1.3
DE ODONTOLOGÍA	3.5	3.3	2.4	1.7	1.8
DE HUMANIDADES	1.8	---	---	---	---
AREA DE CIENCIAS SOCIALES Y ECONOMICAS	2.0	2.0	2.0	2.4	1.6
AREA DE INGENIERIAS	2.0	2.0	1.6	1.9	1.6
AREA DE SALUD	2.1	2.2	1.5	2.7	2.1

FUENTE : Cuadros No. 55 - 22

**CUADRO No. 78**  
**UAJMS : RELACION MATRICULADOS / NUMERO DE COMPUTADORAS**  
**PERIODO 2013 - 2017**

AÑOS	2013	2014	2015	2016	2017
FACULTADES					
TOTAL UNIVERSIDAD	8.3	5.9	5.9	6.4	7.5
CS. JURÍD. Y POLÍTICAS	17.1	9.6	10.5	9.2	12.1
CS. ECO. Y FINANCIERAS	21.3	7.9	7.9	10.2	11.8
CS. AGRÍC. Y FORESTALES	13.1	4.2	4.4	4.3	4.9
CIENCIAS Y TECNOLOGÍA	36.1	5.9	6.2	6.9	8.1
ODONTOLOGÍA	14.0	4.2	4.3	4.7	8.1
CIENCIAS DE LA SALUD	12.8	7.2	7.3	8.0	10.5
HUMANIDADES	11.9	5.6	5.8	5.0	5.7
MEDICINA	--	6.9	6.7	6.8	14.4
INTEGRADA DE BERMEJO	7.0	2.9	1.9	2.0	1.9
INTEGRADA DEL GRAN CHACO	10.2	6.1	7.0	8.7	10.1
INTEGRADA DE VILLAMONTES	11.9	4.5	5.0	5.2	5.7

FUENTE : Cuadros No. 22 - 64

CUADRO No. 79  
 UAJMS : RELACION ESPACIO AULA/MATRICULADO  
 PERIODO 2013 - 2017(M2/MATRICULADO)

AÑO	2013	2014	2015	2016	2017
FACULTADES Y CARRERAS	Esp.aula/ matriculado	Esp.aula/ matriculado	Esp.aula/ matriculado	Esp.aula/ matriculado	Esp.aula/ matriculado
TOTAL UNIVERSIDAD	1.2	1.1	1.0	1.0	1.4
FAC. DE CS. JURÍD. Y POLÍTICAS	1.5	1.5	1.3	1.3	1.3
FAC. DE CS. ECO. Y FINANCIERAS	0.6	0.6	0.5	0.5	1.0
FAC. DE CS. AGRÍC. Y FORESTALES	1.9	1.7	1.6	0.5	1.6
FAC. DE CIENCIAS Y TECNOLOGÍA	1.4	1.3	1.3	1.3	1.3
FAC. DE ODONTOLOGÍA	1.6	1.6	1.5	1.6	1.5
FAC. HUMANIDADES	1.0	1.5	1.5	1.5	1.5
FAC. CIENCIAS DE LA SALUD/MEDICINA	1.9	1.3	1.3	1.3	1.2
INTEGRADA DE BERMEJO	0.4	0.4	0.3	0.5	0.4
INTEGRADA DEL GRAN CHACO	0.6	0.5	0.6	0.4	1.8
INTEGRADA DE VILLAMONTES	1.4	1.2	1.1	1.0	3.6

FUENTE : Cuadros No.65 - 27

CUADRO No. 80  
 INDICADORES AÑO 2017

RELACION ALUMNOS MATRICULADOS / DOCENTES REDUCIDOS A TIEMPO COMPLETO	42.0
RELACION ALUMNOS MATRICULADOS / TITULADO CON GRADO ACADEMICO	13.2
RELACION ALUMNOS MATRICULADOS / GRADUADOS POR FACULTADES Y CARRERAS	14.0
RELACION ALUMNOS NUEVOS MATRICULADOS / ALUMNOS MATRICULADOS	19%
RELACION ALUMNOS MATRICULADOS /ALUMNOS TITULADOS EN PROVISION NACIONAL	13.9
RELACION ESPACIO AULA/ALUMNOS MATRICULADO (m2/No. Alumnos)	1.4
RELACION ALUMNOS MATRICULADOS / NUMERO DE COMPUTADORAS	7.5
RELACION PRESTAMO DE LIBROS / ALUMNOS MATRICULADOS	1.1
RELACION ACERVO DE LIBROS / ALUMNOS MATRICULADOS	2.4
RELACION DOCENTES / PERSONAL ADMINISTRATIVO	1.6
RELACION ALUMNOS MATRICULADOS / PERSONAL ADMINISTRATIVO	42.1
RELACION ALUMNOS MATRICULADOS / AUXILIARES DE DOCENCIA POR FACULTADES	55.8

Fuente: Elaboración Departamento de Planificación