



# **UNIVERSIDAD AUTÓNOMA "JUAN MISAEL SARACHO"**

**Secretaría de Desarrollo Institucional  
Departamento de Planificación Universitaria**

# **ESTADÍSTICAS UNIVERSITARIAS 2011- 2015**

**Tarija - Bolivia**



# UNIVERSIDAD AUTÓNOMA “JUAN MISAEL SARACHO”



# ESTADÍSTICAS UNIVERSITARIAS 2011-2015

**Secretaría de Desarrollo Institucional  
Departamento de Planificación Universitaria**

**Tarija - Bolivia**



## **AUTORIDADES UNIVERSITARIAS**

*M.Sc. Lic. Javier Blades Pacheco*  
**RECTOR**

*M.Sc. Dr. Carlos Kuncar Justiniano*  
**VICERRECTOR**

*M.Sc. Lic Mario Pacello Aguirre*  
**SECRETARIO DE DESARROLLO INSTITUCIONAL**

## **DEPARTAMENTO DE PLANIFICACIÓN**

**Elaboracion Técnica**  
*Ramiro Aparicio Torrico*

**Responsable**  
*M.Sc. Lic Fabiola Corrillo Machicado*

**Equipo Técnico**  
*Ing. Marco Verduguez Martínez*  
*Lic. Maribel Gutierrez Quiroga*

**Fotografía**  
*Jaime Chuquimia Bacotich.*



## PRESENTACIÓN

La Secretaría de Desarrollo Institucional, pilar fundamental de Nuestra Superior Casa de Estudios, tiene la satisfacción de presentar a consideración de la comunidad Universitaria una relación de Estadísticas que muestran el desarrollo de la Institución en sus diferentes ámbitos, correspondiente al periodo: 2.011 – 2.015, esto con el propósito de difundir información básica para el desarrollo de la planificación Universitaria.

Uno de los elementos que caracterizó la presente gestión fue la información permanente y transparente de las actividades que se desarrollan al interior de nuestra Institución.

Las variables e indicadores que han sido elaborados, reflejan el comportamiento histórico de los últimos 5 años, situación que permite ver el significativo crecimiento y expansión que ha tenido nuestra Institución. Dicha información estadística consolidada logra dimensionar la realidad de nuestra Universidad, aspecto que en base a las tendencias permite realizar proyecciones y de esa forma tomar decisiones más acertadas en el corto, mediano y largo plazo.

El propósito de esta Secretaría es continuar con los esfuerzos necesarios para consolidar un sistema de información y estadísticas confiables y transparentes, a través de la Unidad de Procesamiento de Datos. Otro reto que se propone, es la construcción de nuevos indicadores y de ampliar los ámbitos de información que hacen al desarrollo de Nuestra Superior Casa de Estudios.

La presente publicación se logró gracias a la colaboración y apoyo de nuestro Rector, Vice-Rector y de las diferentes autoridades universitarias académicas y administrativas.

M. Sc. Lic. Mario Pacello Aguirre  
Secretario de Desarrollo Institucional



## INDICE DE CUADROS

### UNIDAD I INFORMACION GENERAL: NACIONAL Y DEPARTAMENTAL

CUADRO No.1:	Bolivia: Organización y Territorio	2
CUADRO No.2:	Bolivia: Resultados del Censo Nacional de Población y Vivienda 2001 - 2013 por Departamento y Sexo	4
CUADRO No.3:	Proyección de la Población Total e Indicadores Demográficos 2012 -2020	5
CUADRO No.4:	Proyecciones de Población de Ambos Sexos, según Edad 2012-2020	6
CUADRO No.5:	Bolivia: Base Empresarial Activa por Gestión según Departamento, 2014 – 2015	7
CUADRO No.6:	Proyección de la población total e Indicadores Demográficos 2012-2020	9
		10

### UNIDAD II UNIVERSIDAD EN CIFRAS: PARTE I ESTUDIANTES UNIVERSITARIOS

#### 2.1 MODALIDADES DE ACCESO A LA UNIVERSIDAD

CUADRO No.7:	Alumnos Inscritos al Curso Pre-Universitario por Facultades y Carreras Periodo 2011– 2016	14
CUADRO No.8:	Alumnos Inscritos al Curso Pre-Universitario por Sexo Periodo 2011 – 2016	15
CUADRO No.9:	Alumnos Inscritos al Curso Pre-Universitario según Tipo de Colegio Periodo 2011 – 2016	17
CUADRO No.10:	Alumnos Inscritos al Curso Pre-Universitario por tipo de Bachillerato Periodo 2011 – 2016	18
CUADRO No.11:	Alumnos Inscritos al Curso Pre-Universitario según su Procedencia Periodo 2012 – 2016	20
CUADRO No.12:	Alumnos Inscritos al Curso Pre-Universitario del Departamento de Tarija por Provincias Periodo 2012 – 2016	21
CUADRO No.13:	Alumnos Inscritos al Curso Pre-Universitario por Aprovechamiento Periodo 2011 – 2016	22
CUADRO No.14:	Alumnos Inscritos a la Prueba de Suficiencia Académica por Facultades y Carreras Periodo 2011 – 2016	24
CUADRO No.15:	Alumnos Inscritos a la Prueba de Suficiencia Académica por Tipo de Colegio y Sexo Periodo 2011 – 2016	25
CUADRO No.16:	Alumnos Inscritos a la Prueba de Suficiencia Académica por Tipo de Bachillerato Periodo 2011 – 2016	27
CUADRO No.17:	Alumnos Inscritos a la Prueba de Suficiencia Académica por Procedencia Periodo 2011 – 2016	28
CUADRO No.18:	Alumnos Inscritos a la Prueba de Suficiencia Académica por Provincias Periodo 2012 – 2016	29
CUADRO No.19:	Alumnos Inscritos a la Prueba de Suficiencia Académica por Aprovechamiento Periodo 2011 – 2016	30
CUADRO No.20:	Alumnos que se inscriben bajo la modalidad de Admisión Especial por carreras Año 2016	32
CUADRO No.21:	Alumnos Nuevos Habilitados para Ingresar a la Universidad por Modalidad de Acceso Periodo 2012 – 2016	34

#### 1.1 ESTUDIANTES UNIVERSITARIOS

CUADRO No.22:	Total de Alumnos Inscritos por Facultades Periodo 2011 – 2015	37
CUADRO No.23:	Alumnos Inscritos por Sexo Período 2011 – 2015	38
CUADRO No.24:	Alumnos Nuevos Inscritos por Facultades y Carreras Período 2011 – 2015	40
CUADRO No.25:	Alumnos Nuevos Inscritos por Sexo, Período 2011-2015	41
CUADRO No.26:	Alumnos Extranjeros Inscritos según su Nacionalidad Gestión 2014-2015	43
CUADRO No.27:	Alumnos Graduados por Facultades y Carreras Período 2011 – 2015	44
CUADRO No.28:	Número de Alumnos Inscritos a Licenciatura en Administración Educativa y Pedagogía Escolar Gestión 2015	45
CUADRO No.29:	Alumnos Titulados con Grado Académico Período 2011-2015	46
CUADRO No.30:	Número de Alumnos Titulados con Grado Académico por Sexo, Período 2011 – 2015	47
CUADRO No.31:	Número de Alumnos Titulados en Provisión Nacional Período 2011 – 2015	48
CUADRO No.32:	Número de Alumnos Titulados en Provisión Nacional por Sexo, Período 2011 – 2015	49
CUADRO No.33:	Becas Comedor por Categorías, Facultades, Carreras Período 2011 – 2015	51
CUADRO No.34:	Número de Becas Comedor por Sexo Período 2011-2015	53



<b>PARTE II DOCENTES Y AUXILIARES DE DOCENCIA</b>	<b>55</b>
CUADRO No.35: Número de Docentes Reducidos a Tiempo Completo por Facultades Período 2013 – 2015	57
CUADRO No.36: Número de Docentes por Facultades Período 2011 - 2015	58
CUADRO No.37: Número Total de Docentes por Departamentos y por Sexo Período 2011 – 2015	59
CUADRO No.38: Número Total de Docentes por Dedicación Período 2011 – 2015	60
CUADRO No.39: Número de Docentes Período 2011 - 2015	61
CUADRO No.40: Cátedras por Condición de Docentes por Facultades. Período 2011 – 2015	62
CUADRO No.41: Cátedras por Condición de Docentes por Departamentos. Período 2011 – 2015	64
CUADRO No.42: Número de Auxiliares de Docencia por Sexo, Facultades Período 2011 – 2015	65
<b>PARTE III TRABAJADORES ADMINISTRATIVOS</b>	<b>67</b>
CUADRO No.43: Personal Administrativo Permanente por Niveles. Período 2011 – 2015	69
CUADRO No.44: Personal Administrativo por Niveles y Dedicación Período 2011 – 2015	70
CUADRO No.45: Personal Administrativo por Niveles, Condición y Sexo Período 2011 – 2015	70
CUADRO No.46: Personal Administrativo Permanente por Reparticiones. Período 2011 – 2015	71
CUADRO No.47: Valor del Punto Período 2011 – 2015	73
CUADRO No.48: Escala Salarial Administrativa – Docente Año 2016	74
<b>PARTE IV POSTGRADO</b>	<b>75</b>
CUADRO No.49: Oferta Diplomados. Especialidades, Maestrías y Doctorado Gestión 2014 – 2015	77
CUADRO No.50: Docentes por Programa, Origen, Sexo y Área de Conocimiento Período 2014 – 2015	78
CUADRO No.51: Matriculados por Programa y Sexo. Gestión 2014 - 2015	79
CUADRO No.52: Alumnos Titulados por Sexo y Programas. Período 2008 – 2015	80
<b>PARTE V BIBLIOTECAS</b>	<b>81</b>
CUADRO No.53 Acervo de Libros de las Bibliotecas, por Facultades. Período 2011 – 2015	83
CUADRO No.54: Incremento del Número de Libros por Bibliotecas. Período 2010-2015	84
CUADRO No.55: Incremento del Acervo de Libros por Origen y Bibliotecas. Período 2011-2015	85
CUADRO No.56: Préstamo de Libros por Bibliotecas. Período 2011 – 2015	87
CUADRO No.57: Préstamo de Libros en Sala y Domicilio por Facultades. Período 2011 – 2015	87
<b>PARTE VI PROYECTOS</b>	<b>89</b>
CUADRO No.58 Programa de Inversión. Gestión 2016	91
CUADRO No.59: Proyectos Investigación en Ejecución Gestión 2012 - 2015	92
<b>PARTE VII PRESUPUESTOS EJECUTADOS INGRESOS Y EGRESOS</b>	<b>93</b>
CUADRO No.60: Ejecución Presupuestaria de Ingresos por Origen Período 2011–2015	95
CUADRO No.61: Matrícula Universitaria. Período 2011 – 2016	96
CUADRO No.62: Valor de la Matrícula Facultativa. Período 2011 - 2015	96
CUADRO No. 63: Ejecución Presupuestaria de Egresos por Grupos de Destino. Período 2011-2015	97
<b>PARTE VIII EQUIPOS E INFRAESTRUCTURA</b>	<b>99</b>
CUADRO No.64: Equipos de Computación por Facultades y Carreras Período 2011 – 2015	101
CUADRO No.65: Equipos de Computación por Reparticiones Administrativas. Período 2011 – 2015	103

CUADRO No. 66: Resumen Infraestructura Académica y Administrativa por Ambientes según su uso. Año 20105	104
<b>UNIDAD III INDICADORES INSTITUCIONALES</b>	<b>105</b>
CUADRO No.67: Índices de Rendimiento Estudiantil. Periodo 2011 - 2015	107
CUADRO No.68: Relación Alumnos Matriculados/Docentes Reducidos a Tiempo Completo por Facultades. Periodo 2013 –2015	108
CUADRO No.69: Relación Alumnos Inscritos/Graduados por Facultades y Carreras Periodo 2011 – 2015	109
CUADRO No.70: Relación Matriculados/Titulados con Grado Académico Período 2011-2015	110
CUADRO No.71: Relación Matriculados/Titulados en Provisión Nacional Período 2011 – 2015	111
CUADRO No.72: Relación Alumnos Nuevos/Alumnos MatriculadosPeriodo 2011 – 2015	112
CUADRO No.73: Relación Alumnos Titulados Grado Académico/Titulados Provisión Nacional. Período 2011 – 2015	113
CUADRO No.74: Relación Alumnos Matriculados/Auxiliares de Docencia por Facultades. Período 2011 – 2015	114
CUADRO No.75: Relación Número de Alumnos Matriculados/ Personal Administrativo Período 2011 – 2015	114
CUADRO No.76: Relación Docentes/Personal Administrativo. Período 2011 – 2015	114
CUADRO No.77: Relación Acervo de Libros/Alumnos Matriculados Período 2011 – 2015	115
CUADRO No.78: Relación Préstamo de libros/Alumnos Matriculados Período 2011-2015	116
CUADRO No.79: Relación Matriculados/Número de Computadoras Período 2011-2015	116
CUADRO No.80: Relación Espacio Aula/Alumnos Matriculados Período 2011-2015	117
CUADRO No.81: Resumen de Indicadores Año 2015	117

## INDICE DE GRAFICOS

### INFORMACION GENERAL

GRAFICO No.1: Bolivia: División de su Territorio por Departamentos	4
GRAFICO No.2: Bolivia: Distribución Porcentual de la Población Censo 2012	5
GRAFICO No.3: Base Empresarial Vigente por gestión según Departamento Periodo 2014 – 2015	9

### MODALIDADES DE ACCESO A LA UNIVERSIDAD

GRAFICO No.4: Alumnos Inscritos al curso Pre-Universitario Inscritos por Sexo Periodo 2011- 2016	16
GRAFICO No.5: Alumnos Inscritos al Curso Pre-Universitario Inscritos por Según Tipo de Colegio. Periodo 2011 - 2016	16
GRAFICO No.6: Alumnos Inscritos al Curso Pre-Universitario Inscritos por Origen Año 2016	19
GRAFICO No.7: Curso Pre-Universitario Inscritos por Provincias Año 2016	19
GRAFICO No.8: Alumnos Curso Pre-Universitario Tipo de Bachillerato. Periodo 2011 – 2016	23
GRAFICO No.9: Alumnos Curso Pre-Universitario Inscritos por Aprovechamiento Periodo 2011 – 2016	23
GRAFICO No.10: Alumnos Inscritos a la Prueba de Suficiencia Académica por Sexo Periodo 2011 – 2016	26
GRAFICO No.11: Alumnos Inscritos a la Prueba de Suficiencia Académica por tipo de Colegio. Periodo 2011 - 2016	26
GRAFICO No.12: Alumnos inscritos a la Prueba de Suficiencia Académica por Origen. Año 2016	31
GRAFICO No.13: Total Alumnos Nuevos Habilitados para Ingresar a la Universidad Periodo 2011 – 2016	31
GRAFICO No.14: Alumnos Inscritos a la Prueba de Suficiencia por Aprovechamiento Periodo 2011 - 2016	33
GRAFICO No.15: Alumnos Habilitados para Ingresar a la Universidad según Modalidad Año 2016	33
GRAFICO No.16: Alumnos Habilitados para Ingresar a la Universidad Periodo 2011 – 2016	33

### ESTUDIANTES UNIVERSITARIOS

GRAFICO No.17: Alumnos Matriculados por Sexo. Periodo 2011 - 2015	39
GRAFICO No.18: Alumnos Nuevos Matriculados por Facultades Año 2015	39
GRAFICO No.19: Alumnos Nuevos Inscritos Periodo 2011 - 2015	42
GRAFICO No.20: Alumnos Nuevos por Sexo. Periodo 2011 - 2015	42
GRAFICO No.21: Alumnos Titulados con Grado Académico y Provisión Nacional Periodo 2011 – 2015	50
GRAFICO No.22: Número de Becas Comedor por Facultades y Categorías Año 2015	66
GRAFICO No.23: Número de Alumnos Beneficiados con la Beca Comedor por Sexo Periodo 2011 – 2015	52

### DOCENTES Y AUXILIARES DE DOCENTES

GRAFICO No.24: Número de Docentes por Sexo. Periodo 2011 – 2015	63
GRAFICO No.25: Número de Docentes por Dedicación. Periodo 2011 – 2015	63

### TRABAJADORES ADMINISTRATIVOS

GRAFICO No.26: Personal Administrativo por Condición Periodo 2011 – 2015	72
GRAFICO No.27: Número de Personal Administrativo Permanente por Niveles y Sexo. Año 2015	72

GRAFICO No.28: Valor del Punto en la Escala Salarial. Periodo 2010 - 2015 73

**BIBLIOTECAS**

GRAFICO No.29: Número de Libros. Periodo 2011 – 2015 86

GRAFICO No.30: Préstamo de Libros por Facultades. Año 2015 86

**PRESUPUESTO**

GRAFICO No.31: Ejecución Presupuestaria de Ingresos por Origen. Año 2015 95

GRAFICO No.32: Ejecución Presupuestaria de Ingresos Grupos de Destino Año 2015 97

**EQUIPOS E INFRAESTRUCTURA**

GRAFICO No.33: Equipos de Computación en Reparticiones Académicas. Periodo 2011 – 2015 102

GRAFICO No.34: Equipos de Computación en Reparticiones Administrativas. Periodo 2011- 2015 102

**INDICADORES**

GRAFICO No.35: Relación Matriculados/Docentes Reducidos a Tiempo Completo por Facultades Año 2015 108


UAJMS: OFERTA ACADÉMICA 2016

FACULTAD	CARRERAS	PROGRAMAS	DIPLOMA ACADÉMICO	TÍTULO EN PROVISIÓN NACIONAL
CIENCIAS AGRÍCOLAS Y FORESTALES	INGENIERÍA AGRONÓMICA		Licenciado en Ingeniería Agronómica	INGENIERO AGRÓNOMO
	INGENIERÍA FORESTAL		Licenciado en Ingeniería Forestal	INGENIERO FORESTAL
	INGENIERÍA EN MEDIO AMBIENTE		Licenciado en Ingeniería en Medio Ambiente	INGENIERO EN MEDIO AMBIENTE
CIENCIAS ECONÓMICAS Y FINANCIERAS	ADMINISTRACIÓN DE EMPRESAS		Licenciado en Administración de Empresas	ADMINISTRADOR DE EMPRESAS
	CONTADURÍA PÚBLICA		Licenciado en Contaduría Pública	CONTADOR PÚBLICO AUTORIZADO
	CONTABILIDAD GENERAL (Carrera Intermedia de Contaduría Pública)		Técnico Universitario Superior en Contabilidad	CONTADOR GENERAL
	ECONOMÍA		Licenciado en Economía	ECONOMISTA
	ESTADÍSTICA ECONÓMICA (Carrera Intermedia de Economía)		Técnico Universitario Superior en Estadística Económica	TÉCNICO UNIVERSITARIO SUPERIOR EN ESTADÍSTICA ECONÓMICA
CIENCIAS JURÍDICAS Y POLÍTICAS	DERECHO		Licenciado en Derecho	ABOGADO
HUMANIDADES	PSICOLOGÍA		Licenciado en Psicología	PSICOLOGO
	IDIOMAS		Licenciado en Idioma Inglés y Francés	LICENCIADO EN IDIOMAS INGLÉS Y FRANCÉS
CIENCIAS Y TECNOLOGÍA	INGENIERÍA CIVIL		Licenciado en Ingeniería Civil	INGENIERO CIVIL
	INGENIERÍA QUÍMICA		Licenciado en Ingeniería Química	INGENIERO QUÍMICO
	INGENIERÍA DE ALIMENTOS		Licenciado en Ingeniería de Alimentos	INGENIERO DE ALIMENTOS
	TECNOLOGÍA DE ALIMENTOS		Técnico Universitario Superior en Alimentos	TÉCNICO UNIVERSITARIO SUPERIOR EN ALIMENTOS
	INGENIERÍA INFORMÁTICA		Licenciado en Ingeniería Informática	INGENIERO INFORMÁTICO
	ARQUITECTURA Y URBANISMO		Licenciado en Arquitectura y Urbanismo	ARQUITECTO URBANISTA
	INGENIERÍA INDUSTRIAL		Licenciado en Ingeniería Industrial	INGENIERO INDUSTRIAL
ODONTOLOGÍA	ODONTOLOGÍA		Licenciado en Odontología	ODONTOLOGO
CIENCIAS DE LA SALUD	ENFERMERÍA		Licenciado en Enfermería	LICENCIADO EN ENFERMERÍA
	BIOQUÍMICA		Licenciado en Bioquímica	BIOQUÍMICO
	QUÍMICO FARMACÉUTICA		Licenciado en Químico Farmacéutico	LICENCIADO EN QUÍMICO FARMACÉUTICO
MEDICINA	MEDICINA		Médico Cirujano	MÉDICO CIRUJANO
FACULTAD CIENCIAS INTEGRADAS DE BERMEJO (PROVINCIA: ARCE - "BERMEJO")	CONTADURÍA PÚBLICA		Licenciado en Contaduría Pública	CONTADOR PÚBLICO AUTORIZADO
	CONTABILIDAD GENERAL (Carrera Intermedia de Contaduría Pública)		Técnico Universitario Superior en Contabilidad	CONTADOR GENERAL
	COMERCIO INTERNACIONAL		Licenciado en Comercio Internacional	LICENCIADO EN COMERCIO INTERNACIONAL
	INGENIERÍA DE SISTEMAS		Licenciado en Ingeniería de Sistemas	INGENIERO DE SISTEMAS
	INGENIERÍA AGROPECUARIA		Lic. En Ingeniería Agropecuaria	INGENIERO AGROPECUARIO
		DERECHO		Licenciado en Derecho
FACULTAD CIENCIAS INTEGRADAS DEL GRAN CHACO (PROVINCIA: GRAN CHACO - "YACUIBA")	CONTADURÍA PÚBLICA		Licenciado en Contaduría Pública	CONTADOR PÚBLICO AUTORIZADO
	CONTABILIDAD GENERAL (Carrera Intermedia de Contaduría Pública)		Técnico Universitario Superior en Contabilidad	CONTADOR GENERAL
	INGENIERÍA INFORMÁTICA		Licenciado en Ingeniería Informática	INGENIERO INFORMÁTICO
	INGENIERÍA COMERCIAL		Licenciado en Ingeniería Comercial	INGENIERO COMERCIAL
	INGENIERÍA AGRONÓMICA		Licenciado en Ingeniería Agronómica	INGENIERO AGRÓNOMO
	INGENIERÍA SANITARIA Y AMBIENTAL		Licenciado en Ingeniería Sanitaria y Ambiental	INGENIERO EN SANITARIA Y AMBIENTAL
	INGENIERÍA EN RECURSOS HÍDRICOS		Licenciado en Ingeniería en Recursos Hídricos	INGENIERO EN RECURSOS HÍDRICOS
	ADMINISTRACIÓN Y GESTIÓN PÚBLICA		Licenciado en Administración y Gestión Pública	GESTOR PÚBLICO
FACULTAD CIENCIAS INTEGRADAS DE VILLA MONTES (PROVINCIA: GRAN CHACO - "VILLA MONTES")	INGENIERÍA PETROQUÍMICA		Licenciado en Ingeniería Petroquímica	INGENIERO PETROQUÍMICO
	INGENIERÍA DE PETRÓLEO Y GAS NATURAL		Licenciado en Ing. de Petróleo y Gas Natural	INGENIERO EN PETRÓLEO Y GAS NATURAL
	MEDICINA VETERINARIA Y ZOOTECNIA		Licenciado en Medicina Veterinaria y Zootecnia	MÉDICO VETERINARIO ZOOTECNISTA



# UNIDAD I

## INFORMACIÓN GENERAL: NACIONAL Y DEPARTAMENTAL



Catedral de Tarija

### **Bolivia:** Organización y territorio

- Superficie, % nacional de la superficie en Tarija, Número de Provincias, Municipios y cantones.
- Resultados del Censo Nacional de Población y Vivienda
- Exportaciones según Departamento
- Base empresarial activa por gestión y departamentos

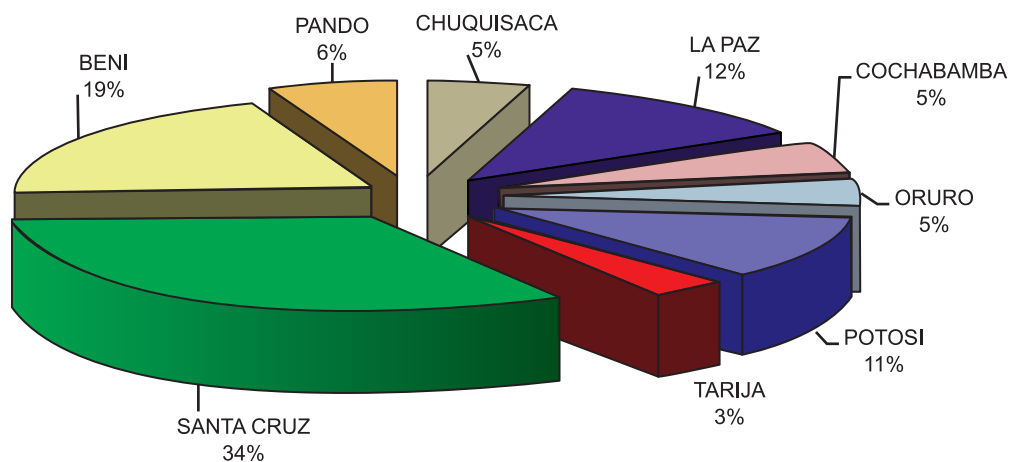


**CUADRO No. 1**  
**BOLIVIA: ORGANIZACIÓN Y TERRITORIO**

DEPARTAMENTO	SUPERFICIE Km2	% NACIONAL	PROVINCIAS	MUNICIPIOS	CANTONES
<b>BOLIVIA</b>	<b>1.098.581</b>	<b>100</b>	<b>112</b>	<b>311</b>	<b>1.384</b>
CHUQUISACA	51.524	5	10	28	100
LA PAZ	133.985	12	20	75	438
COCHABAMBA	55.631	5	16	44	145
ORURO	53.588	5	16	34	160
POTOSI	118.218	11	16	38	241
TARIJA	37.623	3	6	11	82
SANTA CRUZ	370.621	34	15	47	143
BENI	213.564	19	8	19	43
PANDO	63.827	6	5	15	32

Fuente: Plan Departamental de Ordenamiento Territorial de Tarija (PDOT)

**GRAFICO No. 1**  
**BOLIVIA : DIVISIÓN DE SU TERRITORIO POR DEPARTAMENTOS**

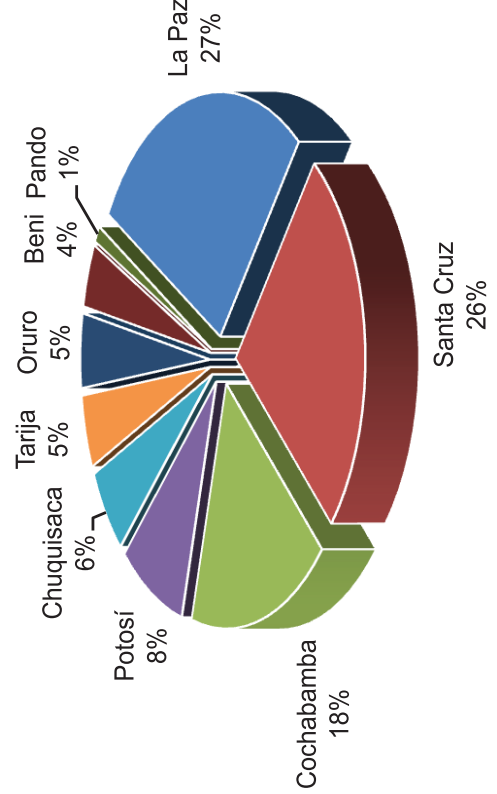


CUADRO N° 2  
BOLIVIA: RESULTADOS DEL CENSO NACIONAL DE POBLACIÓN Y VIVIENDA 2001 - 2012  
POR DEPARTAMENTO Y SEXO

Departamento	CENSO 2001				CENSO 2012			
	Mujeres	Hombres	Total	%	Mujeres	Hombres	Total	%
La Paz	1.185.067	1.164.818	2.349.885	49,57%	1.375.377	1.343.967	2.719.344	49,42%
Santa Cruz	1.004.249	1.025.222	2.029.471	50,52%	1.311.573	1.346.189	2.657.762	50,65%
Cochabamba	736.558	719.153	1.455.711	49,40%	893.373	869.388	1.762.761	49,32%
Potosí	363.463	345.550	709.013	48,73%	417.271	410.822	828.093	49,61%
Chuquisaca	270.918	260.604	531.522	49,03%	295.473	285.874	581.347	49,17%
Tarija	195.921	195.305	391.226	49,92%	242.400	241.118	483.518	49,87%
Oruro	197.091	195.360	392.451	49,78%	249.769	244.818	494.587	49,50%
Beni	173.623	188.898	362.521	52,11%	204.488	217.520	422.008	51,54%
Pando	23.585	28.940	52.525	55,10%	50.685	59.751	110.436	54,10%
<b>BOLIVIA</b>	<b>4.150.475</b>	<b>4.123.850</b>	<b>8.274.325</b>	<b>49,84%</b>	<b>5.040.409</b>	<b>5.019.447</b>	<b>10.059.856</b>	<b>49,93%</b>

Datos proporcionados por el Instituto Nacional de Estadística

GRAFICO N° 2  
BOLIVIA: DISTRIBUCIÓN PORCENTUAL DE LA POBLACIÓN CENSO 2012



**Cuadro N° 3**  
**BOLIVIA: PROYECCION DE LA POBLACION TOTAL E INDICADORES**  
**DEMOGRÁFICOS 2012-2020**

Año	Población a mitad de año	Tasa de crecimiento exponencial (%)	Nacimientos	Tasa Bruta de Natalidad	Defunciones	Tasa Bruta de Mortalidad	Migración Neta		Esperanza de Vida al Nacer			Tasa de Mortalidad Infantil			Tasa Global de Fecundidad
							Migrantes	Tasa	Ambos sexos	Hombres	Mujeres	Ambos sexos	Hombres	Mujeres	
2012	10.351.118		252.954	24,44	69.315	6,7	-27734	-2,68	69,23	66,34	72,24	41,21	44,59	37,7	3,1
2013	10.507.789	1,502	252.455	24,03	68.564	6,53	-26463	-2,52	69,94	66,95	73,06	38,75	42,3	35,06	3
2014	10.665.841	1,493	251.804	23,61	67.943	6,37	-25189	-2,36	70,62	67,52	73,84	36,46	40,16	32,61	3
2015	10.825.013	1,481	251.008	23,19	67.427	6,23	-23920	-2,21	71,26	68,07	74,58	34,31	38,13	30,34	2,9
2016	10.985.059	1,468	250.081	22,77	67.000	6,1	-22646	-2,06	71,88	68,61	75,28	32,29	36,19	28,23	2,9
2017	11.145.770	1,452	249.030	22,34	66.665	5,98	-21377	-1,92	72,47	69,12	75,94	30,39	34,35	26,27	2,8
2018	11.307.314	1,439	248.830	22,01	66.628	5,89	-20101	-1,78	72,98	69,59	76,5	28,81	32,77	24,69	2,8
2019	11.469.896	1,428	248.556	21,67	66.662	5,81	-18833	-1,64	73,47	70,04	77,03	27,29	31,22	23,2	2,7
2020	11.633.371	1,415	248.215	21,34	66.760	5,74	-17560	-1,51	73,94	70,48	77,54	25,87	29,77	21,82	2,7

Fuente: Instituto Nacional De Estadística.



**CUADRO N°4**  
**TARIJA: PROYECCIONES DE POBLACIÓN DE AMBOS SEXOS, SEGÚN EDAD,**  
**2012-2020**

EDAD	2012	2013	2014	2015	2016	2017	2018	2019	2020
<b>Total</b>	<b>503.608</b>	<b>513.512</b>	<b>523.459</b>	<b>533.429</b>	<b>543.405</b>	<b>553.373</b>	<b>563.342</b>	<b>573.331</b>	<b>583.330</b>
<b>0-4</b>	<b>57.374</b>	<b>58.506</b>	<b>59.471</b>	<b>60.189</b>	<b>60.573</b>	<b>60.526</b>	<b>60.494</b>	<b>60.432</b>	<b>60.358</b>
0	12.096	12.059	12.080	12.078	12.061	12.030	12.008	12.001	11.988
1	11.687	12.093	12.059	12.084	12.086	12.071	12.043	12.023	12.020
2	11.387	11.710	12.116	12.085	12.110	12.113	12.101	12.076	12.052
3	11.177	11.424	11.747	12.151	12.120	12.148	12.151	12.138	12.116
4	11.027	11.220	11.469	11.791	12.196	12.164	12.191	12.194	12.182
<b>5-9</b>	<b>53.520</b>	<b>54.316</b>	<b>55.117</b>	<b>55.999</b>	<b>57.053</b>	<b>58.374</b>	<b>59.505</b>	<b>60.472</b>	<b>61.192</b>
5	10.917	11.073	11.265	11.514	11.836	12.238	12.209	12.235	12.239
6	10.822	10.961	11.117	11.309	11.557	11.880	12.280	12.252	12.276
7	10.721	10.868	11.005	11.162	11.354	11.602	11.924	12.324	12.297
8	10.599	10.767	10.916	11.052	11.208	11.399	11.648	11.967	12.367
9	10.461	10.647	10.814	10.962	11.098	11.255	11.444	11.694	12.013
<b>10-14</b>	<b>51.242</b>	<b>51.439</b>	<b>51.933</b>	<b>52.636</b>	<b>53.438</b>	<b>54.261</b>	<b>55.068</b>	<b>55.879</b>	<b>56.774</b>
10	10.319	10.491	10.675	10.844	10.993	11.130	11.286	11.476	11.726
11	10.209	10.327	10.502	10.688	10.856	11.004	11.146	11.303	11.493
12	10.168	10.220	10.339	10.514	10.702	10.873	11.021	11.164	11.321
13	10.218	10.178	10.232	10.350	10.527	10.717	10.887	11.037	11.182
14	10.328	10.223	10.185	10.240	10.360	10.537	10.728	10.899	11.052
<b>15-19</b>	<b>52.395</b>	<b>51.905</b>	<b>51.272</b>	<b>50.648</b>	<b>50.243</b>	<b>50.181</b>	<b>50.497</b>	<b>51.108</b>	<b>51.926</b>
15	10.468	10.274	10.173	10.142	10.201	10.324	10.509	10.702	10.877
16	10.570	10.353	10.165	10.073	10.051	10.117	10.246	10.442	10.642
17	10.590	10.450	10.244	10.064	9.980	9.966	10.041	10.177	10.381
18	10.483	10.468	10.336	10.139	9.967	9.893	9.887	9.973	10.114
19	10.284	10.360	10.354	10.230	10.044	9.881	9.814	9.814	9.912
<b>20-24</b>	<b>48.258</b>	<b>48.657</b>	<b>49.122</b>	<b>49.547</b>	<b>49.776</b>	<b>49.736</b>	<b>49.430</b>	<b>48.981</b>	<b>48.541</b>
20	10.054	10.164	10.248	10.249	10.130	9.953	9.797	9.737	9.744
21	9.836	9.936	10.050	10.141	10.148	10.034	9.866	9.714	9.662
22	9.630	9.717	9.823	9.944	10.042	10.053	9.944	9.787	9.638
23	9.450	9.510	9.604	9.716	9.843	9.947	9.965	9.862	9.711
24	9.288	9.330	9.397	9.497	9.613	9.749	9.858	9.881	9.786
<b>25-29</b>	<b>43.674</b>	<b>44.475</b>	<b>45.148</b>	<b>45.721</b>	<b>46.231</b>	<b>46.694</b>	<b>47.205</b>	<b>47.776</b>	<b>48.303</b>
25	9.119	9.217	9.264	9.335	9.441	9.561	9.701	9.813	9.840
26	8.931	9.102	9.202	9.250	9.324	9.430	9.554	9.697	9.811
27	8.741	8.912	9.083	9.186	9.238	9.314	9.422	9.549	9.693
28	8.543	8.720	8.895	9.068	9.172	9.228	9.306	9.416	9.547
29	8.340	8.524	8.704	8.882	9.056	9.161	9.222	9.301	9.412
<b>30-34</b>	<b>38.530</b>	<b>39.670</b>	<b>40.755</b>	<b>41.789</b>	<b>42.766</b>	<b>43.693</b>	<b>44.522</b>	<b>45.228</b>	<b>45.834</b>
30	8.132	8.339	8.523	8.704	8.885	9.062	9.164	9.227	9.310
31	7.924	8.150	8.357	8.543	8.721	8.902	9.081	9.185	9.246
32	7.709	7.942	8.169	8.374	8.562	8.740	8.921	9.099	9.204
33	7.492	7.727	7.961	8.188	8.392	8.580	8.759	8.938	9.117
34	7.273	7.512	7.745	7.980	8.206	8.409	8.597	8.779	8.957
<b>35-39</b>	<b>32.949</b>	<b>34.231</b>	<b>35.479</b>	<b>36.686</b>	<b>37.875</b>	<b>39.042</b>	<b>40.162</b>	<b>41.242</b>	<b>42.270</b>
35	7.053	7.294	7.532	7.765	8.001	8.227	8.429	8.617	8.797
36	6.831	7.079	7.318	7.553	7.786	8.023	8.246	8.449	8.637
37	6.600	6.854	7.103	7.343	7.575	7.805	8.045	8.265	8.470
38	6.356	6.625	6.877	7.126	7.367	7.598	7.826	8.066	8.283
39	6.109	6.379	6.649	6.899	7.146	7.389	7.616	7.845	8.083

40-44	27.001	28.195	29.444	30.730	32.025	33.314	34.580	35.803	36.991
40	5.859	6.127	6.395	6.663	6.913	7.157	7.403	7.626	7.857
41	5.619	5.869	6.135	6.401	6.669	6.919	7.161	7.408	7.629
42	5.388	5.627	5.877	6.143	6.407	6.674	6.923	7.165	7.412
43	5.169	5.397	5.634	5.882	6.149	6.411	6.677	6.924	7.167
44	4.966	5.175	5.403	5.641	5.887	6.153	6.416	6.680	6.926
45-49	22.143	22.945	23.842	24.828	25.885	26.999	28.173	29.401	30.665
45	4.763	4.970	5.178	5.404	5.641	5.887	6.151	6.413	6.676
46	4.573	4.758	4.963	5.173	5.398	5.633	5.877	6.142	6.404
47	4.402	4.567	4.754	4.955	5.164	5.387	5.625	5.868	6.129
48	4.262	4.396	4.558	4.746	4.946	5.156	5.376	5.612	5.856
49	4.143	4.254	4.389	4.550	4.736	4.936	5.144	5.366	5.600
50-54	18.998	19.544	20.067	20.609	21.208	21.899	22.680	23.563	24.525
50	4.036	4.137	4.247	4.382	4.541	4.727	4.926	5.132	5.353
51	3.929	4.026	4.127	4.234	4.371	4.527	4.713	4.911	5.119
52	3.812	3.914	4.011	4.113	4.219	4.357	4.514	4.699	4.894
53	3.683	3.799	3.900	3.996	4.100	4.205	4.341	4.496	4.680
54	3.538	3.668	3.782	3.884	3.977	4.083	4.186	4.325	4.479
55-59	15.636	16.221	16.820	17.409	17.991	18.543	19.078	19.587	20.126
55	3.399	3.521	3.651	3.765	3.867	3.958	4.066	4.166	4.307
56	3.263	3.381	3.503	3.632	3.745	3.846	3.936	4.044	4.144
57	3.130	3.242	3.360	3.482	3.609	3.721	3.823	3.914	4.018
58	2.991	3.109	3.218	3.335	3.458	3.585	3.694	3.796	3.889
59	2.853	2.968	3.088	3.195	3.312	3.433	3.559	3.667	3.768
60-64	12.416	12.842	13.329	13.872	14.424	14.986	15.549	16.123	16.695
60	2.714	2.830	2.943	3.061	3.168	3.284	3.406	3.528	3.637
61	2.577	2.688	2.803	2.916	3.030	3.138	3.252	3.375	3.496
62	2.461	2.551	2.661	2.774	2.886	2.999	3.108	3.220	3.340
63	2.370	2.432	2.521	2.630	2.745	2.854	2.963	3.073	3.185
64	2.294	2.341	2.401	2.491	2.595	2.711	2.820	2.927	3.037
65-69	10.263	10.515	10.735	10.949	11.207	11.535	11.941	12.407	12.912
65	2.227	2.259	2.307	2.366	2.455	2.558	2.672	2.780	2.885
66	2.159	2.189	2.222	2.269	2.328	2.414	2.517	2.629	2.737
67	2.072	2.118	2.147	2.180	2.227	2.286	2.371	2.474	2.581
68	1.963	2.028	2.074	2.104	2.137	2.183	2.243	2.326	2.430
69	1.842	1.921	1.985	2.030	2.060	2.094	2.138	2.198	2.279
70-74	7.524	7.832	8.181	8.536	8.867	9.150	9.390	9.600	9.803
70	1.715	1.799	1.878	1.940	1.984	2.014	2.048	2.093	2.152
71	1.595	1.674	1.753	1.832	1.895	1.937	1.968	2.001	2.046
72	1.489	1.554	1.632	1.709	1.785	1.850	1.889	1.918	1.952
73	1.400	1.449	1.513	1.586	1.663	1.737	1.799	1.838	1.868
74	1.325	1.356	1.405	1.469	1.540	1.612	1.686	1.750	1.785
75-79	5.517	5.647	5.778	5.928	6.111	6.342	6.611	6.917	7.238
75	1.252	1.280	1.309	1.359	1.420	1.490	1.562	1.630	1.695
76	1.181	1.201	1.230	1.258	1.306	1.366	1.433	1.506	1.572
77	1.106	1.131	1.151	1.179	1.208	1.254	1.312	1.377	1.448
78	1.028	1.058	1.082	1.102	1.128	1.156	1.202	1.258	1.321
79	950	977	1.006	1.030	1.049	1.076	1.102	1.146	1.202
80+	6.168	6.572	6.966	7.353	7.732	8.098	8.457	8.812	9.177

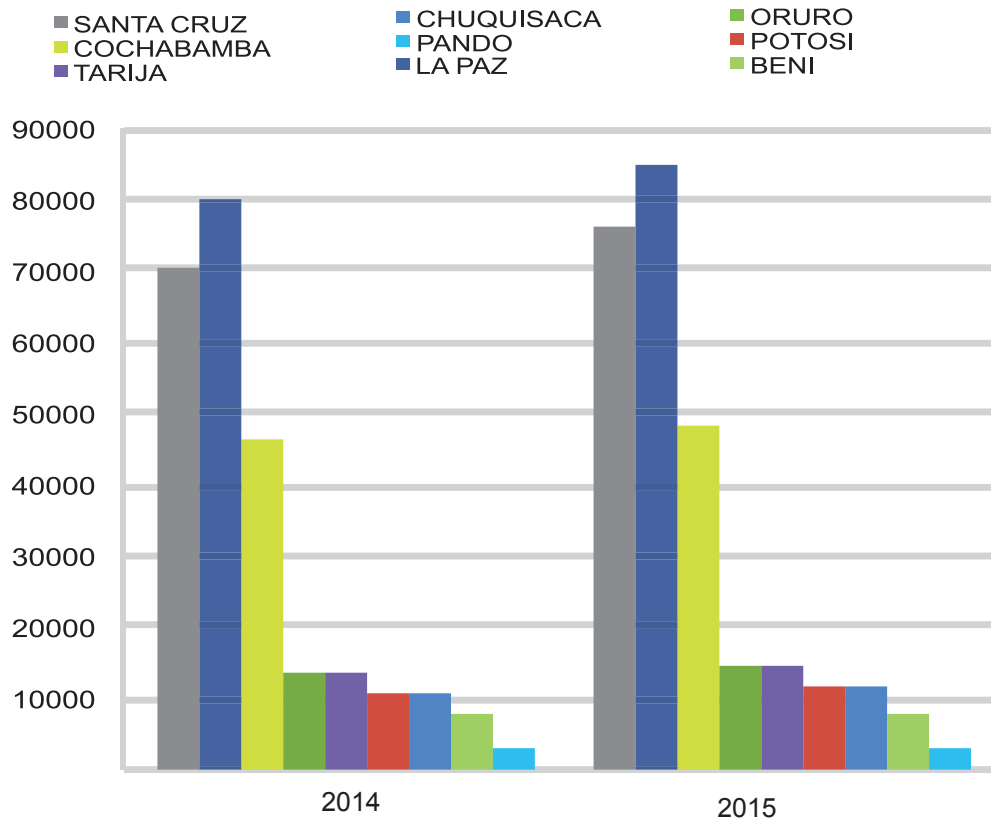
Datos proporcionados por el Instituto Nacional de Estadística

**CUADRO N° 5**  
**BOLIVIA: BASE EMPRESARIAL VIGENTE POR GESTION SEGÚN DEPARTAMENTO**  
**PERIODO 2014 - 2015**

DEPARTAMENTO	2014	%	2015	%	CRECIMIENTO	
					En Cantidad	En Porcentaje
SANTA CRUZ	70.886	27,52%	75.779	27,83%	4.893	6,90%
LA PAZ	80.265	31,16%	84.707	31,11%	4.442	5,53%
COCHABAMBA	45.997	17,86%	48.272	17,73%	2.275	4,95%
ORURO	14.008	5,44%	14.290	5,25%	282	2,01%
TARIJA	14.069	5,46%	14.659	5,38%	590	4,19%
POTOSI	10.979	4,26%	11.637	4,27%	658	5,99%
CHUQUISACA	11.061	4,29%	11.648	4,28%	587	5,31%
BENI	7.485	2,91%	8.155	3,00%	670	8,95%
PANDO	2.814	1,09%	3.102	1,14%	288	10,23%
<b>TOTAL</b>	<b>257.564</b>	<b>100%</b>	<b>272.249</b>	<b>100,00%</b>	<b>14.685</b>	<b>5,70%</b>

Fuente: FUNDEMPRESA

**GRAFICO N° 3 DEL CUADRO N° 5**  
**BOLIVIA: BASE EMPRESARIAL VIGENTE POR GESTION SEGÚN DEPARTAMENTO**  
**PERIODO 2014 - 2015**



Cuadro N° 6  
 TARIJA: PROYECCION DE LA POBLACION TOTAL E  
 INDICADORES DEMOGRAFICOS, 2012-2020

Año	Población a mitad de año	Tasa de crecimiento exponencial (%)	Indicadores Demográficos						Esperanza de vida al nacer			Tasa de Mortalidad Infantil			Tasa Global de Fecundidad			
			Nacimientos	Tasa Bruta de Natalidad	Defunciones	Tasa Bruta de Mortalidad	Migración Neta		Am- bos sexos	Hom- bres	Mu- jeres	Am- bos sexos	Hom- bres	Mu- jeres				
								Migrantes	Tasa									
2012	503.608		12.325	24,47	3.202	6,36	752	1,49	70,7	67,8	73,8	29,0	31,4	26,5	29,0	31,4	26,5	3,0
2013	513.512	1,948	12.341	24,03	3.208	6,25	798	1,55	71,3	68,2	74,4	27,5	30,2	24,8	27,5	30,2	24,8	2,9
2014	523.459	1,919	12.338	23,57	3.219	6,15	845	1,61	71,8	68,7	75,0	26,3	28,9	23,6	26,3	28,9	23,6	2,9
2015	533.429	1,887	12.316	23,09	3.230	6,06	891	1,67	72,3	69,0	75,6	25,1	28,1	22,0	25,1	28,1	22,0	2,9
2016	543.405	1,853	12.279	22,60	3.242	5,97	940	1,73	72,8	69,5	76,2	23,9	26,8	20,9	23,9	26,8	20,9	2,8
2017	553.373	1,818	12.229	22,10	3.256	5,88	984	1,78	73,2	69,8	76,7	22,9	25,9	19,8	22,9	25,9	19,8	2,8
2018	563.342	1,785	12.214	21,68	3.264	5,79	1.031	1,83	73,7	70,3	77,3	21,8	24,8	18,7	21,8	24,8	18,7	2,7
2019	573.331	1,758	12.192	21,27	3.274	5,71	1.077	1,88	74,2	70,7	77,8	20,5	23,4	17,5	20,5	23,4	17,5	2,7
2020	583.330	1,729	12.166	20,86	3.286	5,63	1.123	1,93	74,7	71,1	78,3	19,4	22,5	16,2	19,4	22,5	16,2	2,7


Fuente: INSTITUTO NACIONAL DE ESTADÍSTICA





# UNIDAD II UNIVERSIDAD EN CIFRAS:

## PARTE I ESTUDIANTES UNIVERSITARIOS



- 1.1 MODALIDADES DE ACCESO A LA UNIVERSIDAD
- 1.2 ESTUDIANTES UNIVERSITARIOS



**CUADRO No. 7**  
**ALUMNOS INSCRITOS AL CURSO PRE-UNIVERSITARIO POR FACULTADES Y CARRERAS**  
**PERIODO 2011 - 2016**

AÑOS	2011	2012	2013	2014	2016
<b>FACULTADES Y PROGRAMAS</b>					
<b>TOTAL UNIVERSIDAD</b>	<b>1.884</b>	<b>4.128</b>	<b>3.038</b>	<b>4.381</b>	<b>810</b>
<b>FACULTAD DE CIENCIAS JURID. Y POLÍTICAS</b>	<b>224</b>	<b>352</b>	<b>298</b>	<b>274</b>	<b>0</b>
<b>DERECHO</b>	<b>224</b>	<b>352</b>	<b>298</b>	<b>274</b>	<b>---</b>
<b>FACULTAD DE CIENCIAS ECO. Y FINANCIERAS</b>	<b>0</b>	<b>1.125</b>	<b>1.102</b>	<b>1.109</b>	<b>0</b>
<b>ECONOMIA</b>	<b>---</b>	<b>49</b>	<b>87</b>	<b>88</b>	<b>---</b>
<b>CONTADURIA PUBLICA</b>	<b>---</b>	<b>699</b>	<b>660</b>	<b>631</b>	<b>---</b>
<b>ADMINISTRACION DE EMPRESAS</b>	<b>---</b>	<b>377</b>	<b>355</b>	<b>390</b>	<b>---</b>
<b>FACULTAD DE CIENCIAS AGRIC. Y FORESTALES</b>	<b>158</b>	<b>261</b>	<b>0</b>	<b>214</b>	<b>0</b>
<b>INGENIERIA AGRONOMICA</b>	<b>102</b>	<b>175</b>	<b>---</b>	<b>130</b>	<b>---</b>
<b>INGENIERIA FORESTAL</b>	<b>56</b>	<b>55</b>	<b>---</b>	<b>59</b>	<b>---</b>
<b>INGENIERIA EN MEDIO AMBIENTE</b>	<b>---</b>	<b>31</b>	<b>---</b>	<b>25</b>	<b>---</b>
<b>FACULTAD DE CIENCIAS Y TECNOLOGIA</b>	<b>291</b>	<b>612</b>	<b>0</b>	<b>934</b>	<b>0</b>
<b>INGENIERIA QUIMICA</b>	<b>71</b>	<b>89</b>	<b>---</b>	<b>75</b>	<b>---</b>
<b>INGENIERIA CIVIL</b>	<b>---</b>	<b>---</b>	<b>---</b>	<b>473</b>	<b>---</b>
<b>INGENIERIA DE ALIMENTOS</b>	<b>51</b>	<b>56</b>	<b>---</b>	<b>66</b>	<b>---</b>
<b>INGENIERIA INFORMATICA Y SISTEMAS</b>	<b>169</b>	<b>200</b>	<b>---</b>	<b>122</b>	<b>---</b>
<b>ARQUITECTURA</b>	<b>---</b>	<b>267</b>	<b>---</b>	<b>198</b>	<b>---</b>
<b>FACULTAD DE ODONTOLOGIA</b>	<b>87</b>	<b>146</b>	<b>0</b>	<b>118</b>	<b>95</b>
<b>ODONTOLOGIA</b>	<b>87</b>	<b>146</b>	<b>---</b>	<b>118</b>	<b>95</b>
<b>FACULTAD DE CIENCIAS DE LA SALUD</b>	<b>351</b>	<b>414</b>	<b>361</b>	<b>356</b>	<b>0</b>
<b>ENFERMERIA</b>	<b>207</b>	<b>242</b>	<b>197</b>	<b>192</b>	<b>---</b>
<b>BIOQUIMICA</b>	<b>83</b>	<b>98</b>	<b>101</b>	<b>96</b>	<b>---</b>
<b>QUIMICO FARMACEUTICA</b>	<b>61</b>	<b>74</b>	<b>63</b>	<b>68</b>	<b>---</b>
<b>FACULTAD DE HUMANIDADES</b>	<b>225</b>	<b>275</b>	<b>280</b>	<b>255</b>	<b>0</b>
<b>PSICOLOGIA</b>	<b>151</b>	<b>194</b>	<b>185</b>	<b>194</b>	<b>---</b>
<b>IDIOMAS</b>	<b>74</b>	<b>81</b>	<b>95</b>	<b>61</b>	<b>---</b>
<b>FACULTAD DE CIENCIAS INTEGRADAS DE BERMEJO</b>	<b>143</b>	<b>164</b>	<b>218</b>	<b>202</b>	<b>123</b>
<b>TECNICO SUPERIOR EN AGROPECUARIA</b>	<b>---</b>	<b>---</b>	<b>22</b>	<b>0</b>	<b>---</b>
<b>CONTADURIA PUBLICA</b>	<b>97</b>	<b>76</b>	<b>109</b>	<b>78</b>	<b>53</b>
<b>COMERCIO INTERNACIONAL</b>	<b>26</b>	<b>58</b>	<b>57</b>	<b>58</b>	<b>34</b>
<b>INGENIERIA EN SISTEMAS (BERMEJO)</b>	<b>20</b>	<b>30</b>	<b>30</b>	<b>27</b>	<b>22</b>
<b>INGENIERIA AGROPECUARIA</b>	<b>---</b>	<b>---</b>	<b>---</b>	<b>39</b>	<b>14</b>
<b>FACULTAD DE CIENCIAS INTEGRADAS DEL GRAN CHACO</b>	<b>287</b>	<b>616</b>	<b>606</b>	<b>692</b>	<b>443</b>
<b>CONTADURIA PUBLICA</b>	<b>146</b>	<b>228</b>	<b>208</b>	<b>181</b>	<b>123</b>
<b>INGENIERIA COMERCIAL</b>	<b>57</b>	<b>131</b>	<b>134</b>	<b>105</b>	<b>69</b>
<b>INGENIERIA INFORMATICA</b>	<b>63</b>	<b>77</b>	<b>72</b>	<b>75</b>	<b>45</b>
<b>INGENIERIA AGRONOMICA</b>	<b>21</b>	<b>59</b>	<b>64</b>	<b>60</b>	<b>46</b>
<b>INGENIERIA DE RECURSOS HIDRICOS</b>	<b>---</b>	<b>40</b>	<b>36</b>	<b>30</b>	<b>14</b>
<b>INGENIERIA SANITARIA Y AMBIENTAL</b>	<b>---</b>	<b>81</b>	<b>92</b>	<b>129</b>	<b>49</b>
<b>ADMINISTRACION Y GESTION PUBLICA</b>	<b>---</b>	<b>---</b>	<b>---</b>	<b>112</b>	<b>97</b>
<b>FACULTAD INTEGRADAS DE VILLAMONTES</b>	<b>118</b>	<b>163</b>	<b>173</b>	<b>227</b>	<b>149</b>
<b>MEDICINA VETERINARIA Y ZOOTECNIA</b>	<b>20</b>	<b>40</b>	<b>60</b>	<b>65</b>	<b>46</b>
<b>INGENIERIA DE PETROLEO Y GAS NATURAL</b>	<b>66</b>	<b>81</b>	<b>66</b>	<b>87</b>	<b>56</b>
<b>INGENIERIA PETROQUIMICA</b>	<b>32</b>	<b>42</b>	<b>47</b>	<b>75</b>	<b>47</b>

FUENTE : Datos proporcionados por la D.T.I.C. - UAJMS

Nota.- En la gestión 2015 no se ofreció la modalidad de Curso Preuniversitario

**CUADRO No. 8**  
**NUMERO DE ALUMNOS INSCRITOS AL CURSO PRE-UNIVERSITARIO POR SEXO**  
**PERIODO 2011 - 2016**

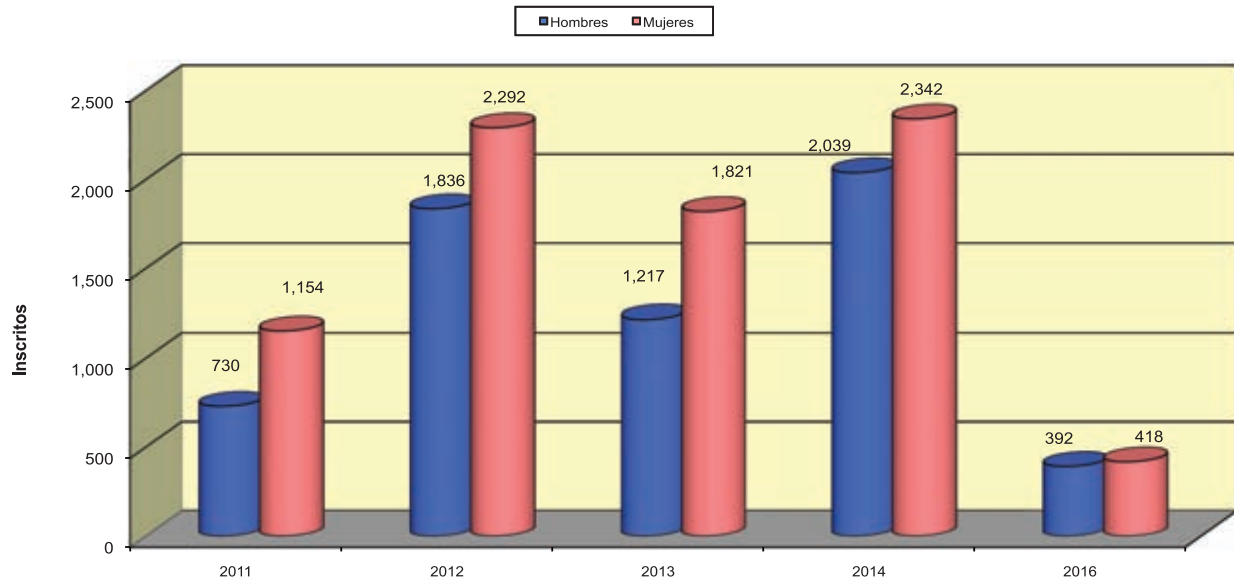
AÑOS	2011		2012		2013		2014		2016		
	H	M	H	M	H	M	H	M	H	M	
FACULTADES Y PROGRAMAS SEXO											
TOTAL UNIVERSIDAD	730	1,154	1,836	2,292	1,217	1,821	2,039	2,342	392	418	
FACULTAD DE CIENCIAS JURID. Y POLÍTICAS	95	129	180	172	145	153	120	154	0	0	
DERECHO	95	129	180	172	145	153	120	154	--	--	
FACULTAD DE CIENCIAS ECO. Y FINANCIERAS	0	0	453	672	450	652	475	634	0	0	
ECONOMIA	--	--	25	24	45	42	45	43	--	--	
CONTADURIA PUBLICA	--	--	262	437	253	407	224	407	--	--	
ADMINISTRACION DE EMPRESAS	--	--	166	211	152	203	206	184	--	--	
FACULTAD DE CIENCIAS AGRIC. Y FORESTALES	110	48	156	105	0	0	121	93	0	0	
INGENIERIA AGRONOMICA	76	26	129	46	--	--	77	53	--	--	
INGENIERIA FORESTAL	34	22	16	39	--	--	36	23	--	--	
MEDICINA VETERINARIA Y ZOOTECNIA (VILLA-MONTES)	--	--	--	--	--	--	--	--	--	--	
INGENIERIA EN MEDIO AMBIENTE	--	--	11	20	--	--	8	17	--	--	
FACULTAD DE CIENCIAS Y TECNOLOGIA	202	89	418	194	0	0	641	293	0	0	
INGENIERIA QUIMICA	43	28	54	35	--	--	29	46	--	--	
INGENIERIA CIVIL	--	--	--	--	--	--	378	95	--	--	
INGENIERIA DE ALIMENTOS	21	30	25	31	--	--	21	45	--	--	
INGENIERIA INFORMATICA	138	31	161	39	--	--	98	24	--	--	
ARQUITECTURA	--	--	178	89	--	--	115	83	--	--	
INGENIERIA DE SISTEMAS (BERMEJO)	--	--	--	--	--	--	--	--	--	--	
INGENIERIA DE PETROLEO Y GAS NATURAL	--	--	--	--	--	--	--	--	--	--	
INGENIERIA PETROQUIMICA	--	--	--	--	--	--	--	--	--	--	
TECNOLOGIA DE ALIMENTOS	--	--	--	--	--	--	--	--	--	--	
FACULTAD DE ODONTOLOGIA	32	55	50	96	0	0	39	79	37	58	
ODONTOLOGIA	32	55	50	96	--	--	39	79	37	58	
FACULTAD DE CIENCIAS DE LA SALUD	32	319	40	374	42	319	34	322	0	0	
ENFERMERIA	23	184	20	222	17	180	13	179	--	--	
BIOQUIMICA	9	74	17	81	21	80	16	80	--	--	
QUIMICO FARMACEUTICA	0	61	3	71	4	59	5	63	--	--	
MEDICINA *	--	--	--	--	--	--	--	--	--	--	
FACULTAD DE ODONTOLOGIA	32	55	50	96	0	0	39	79	37	58	
ODONTOLOGIA	32	55	50	96	--	--	39	79	37	58	
FACULTAD DE CIENCIAS DE LA SALUD	32	319	40	374	42	319	34	322	0	0	
ENFERMERIA	23	184	20	222	17	180	13	179	--	--	
BIOQUIMICA	9	74	17	81	21	80	16	80	--	--	
QUIMICO FARMACEUTICA	0	61	3	71	4	59	5	63	--	--	
MEDICINA *	--	--	--	--	--	--	--	--	--	--	
FACULTAD DE HUMANIDADES	49	176	76	199	76	204	56	199	0	0	
PSICOLOGIA	36	115	50	144	54	131	39	155	--	--	
IDIOMAS	13	61	26	55	22	73	17	44	--	--	
FACULTAD INTEGRADA DE BERMEJO	50	93	77	87	106	112	91	111	57	66	
TECNICO SUPERIOR EN AGROPECUARIA					15	7	--	--	--	--	
CONTADURIA PUBLICA	28	69	29	47	47	62	33	45	18	35	
COMERCIO INTERNACIONAL	9	17	31	27	24	33	18	40	17	17	
INGENIERIA DE SISTEMAS	13	7	17	13	20	10	17	10	14	8	
INGENIERIA AGROPECUARIA							23	16	8	6	
FACULTAD GRAN CHACO	88	199	285	331	284	322	319	373	218	225	
CONTADURIA PUBLICA	48	98	81	147	68	140	64	117	48	75	
INGENIERIA COMERCIAL	22	35	44	87	46	88	39	66	27	42	
INGENIERIA INFORMATICA	13	50	49	28	58	14	59	16	34	11	
INGENIERIA AGRONOMICA	5	16	41	18	44	20	36	24	29	17	
INGENIERIA DE RECURSOS HIDRICOS	--	--	31	9	24	12	22	8	10	4	
INGENIERIA SANITARIA Y AMBIENTAL	--	--	39	42	44	48	58	71	25	24	
PROG. DE ADMINISTRACION Y GESTION PUBLICA							41	71	45	52	
FACULTAD INTEGRADAS DE VILLAMONTES	72	46	101	62	114	59	143	84	80	69	
MEDICINA VETERINARIA Y ZOOTECNIA	12	8	22	18	45	15	46	19	27	19	
INGENIERIA DE PETROLEO Y GAS NATURAL	40	26	57	24	40	26	52	35	33	23	
INGENIERIA PETROQUIMICA	20	12	22	20	29	18	45	30	20	27	

FUENTE : Datos proporcionados por la D.T.I.C. - UAJMS

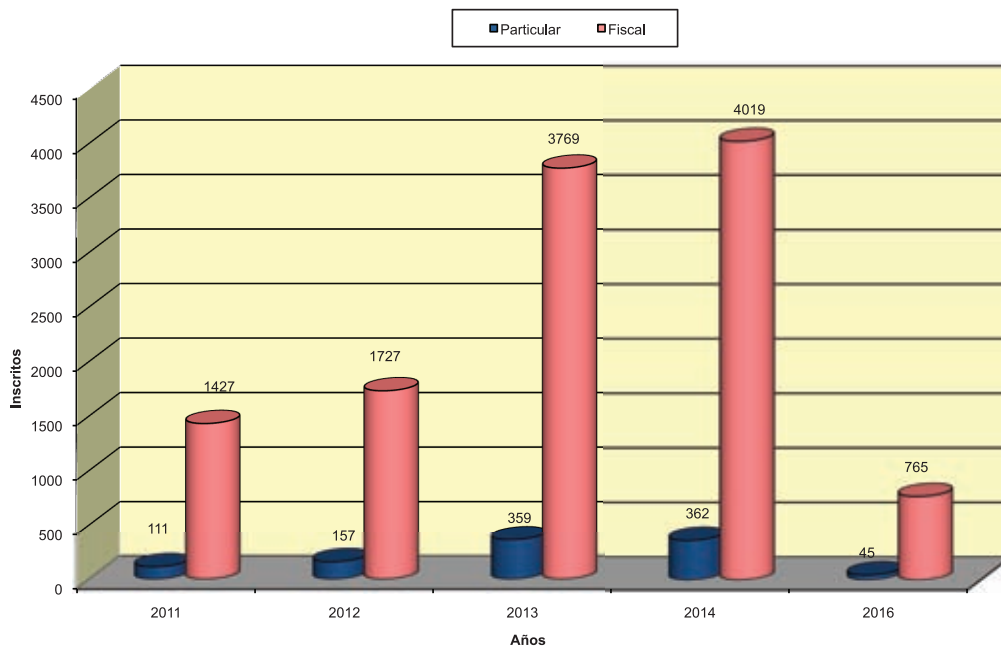
En la gestión 2015 no se realizó el Curso Preuniversitario, se tuvo solamente como modalidad de acceso la Prueba de Suficiencia Académica

H = Hombres M = Mujeres

CUADRO No. 4  
ALUMNOS INSCRITOS AL CURSO PRE- UNIVERSITARIO POR SEXO  
PERIODO 2011 - 2016



CUADRO No. 5  
ALUMNOS INSCRITOS AL CURSO PRE- UNIVERSITARIO SEGUN TIPO DE COLEGIO  
PERIODO 2011 - 2016





**CUADRO No. 9**  
**NUMERO DE ALUMNOS INSCRITOS AL CURSO PRE-UNIVERSITARIO SEGÚN TIPO DE COLEGIO**  
**PERIODO 2011 - 2016**

AÑOS	2011		2012		2013		2014		2016	
	FIS.	PART.	FIS.	PART.	FIS.	PART.	FIS.	PART.	FIS.	PART.
<b>FACULTADES Y PROGRAMAS AREAS</b>										
<b>TOTAL UNIVERSIDAD</b>	1,727	157	3,769	359	2,835	203	4,019	362	765	45
<b>FACULTAD DE CIENCIAS JURID. Y POLÍTICAS</b>	196	28	310	42	265	33	242	32	0	0
DERECHO	196	28	310	42	265	33	242	32	--	--
<b>FACULTAD DE CIENCIAS ECO. Y FINANCIERAS</b>	0	0	1,033	92	1,014	88	1,021	88	0	0
ECONOMIA	--	--	41	8	76	11	72	16	--	--
CONTADURIA PUBLICA	--	--	653	46	629	31	604	27	--	--
ADMINISTRACION DE EMPRESAS	--	--	339	38	309	46	345	45	--	--
<b>FACULTAD DE CIENCIAS AGRIC. Y FORESTALES</b>	146	12	246	15	0	0	199	15	0	0
INGENIERIA AGRONOMICA	92	10	165	10	--	--	121	9	--	--
INGENIERIA FORESTAL	54	2	51	4	--	--	57	2	--	--
TECNICO SUPERIOR EN AGRONOMIA (EL PALMAR)	--	--	--	--	--	--	--	--	--	--
MEDICINA VETERINARIA Y ZOOTECNIA (VILLAMONTES)	--	--	--	--	--	--	--	--	--	--
INGENIERIA EN MEDIO AMBIENTE	--	--	30	1	--	--	21	4	--	--
<b>FACULTAD DE CIENCIAS Y TECNOLOGIA</b>	265	26	536	76	0	0	829	105	0	0
INGENIERIA QUIMICA	63	8	79	10	--	--	68	7	--	--
INGENIERIA CIVIL	--	--	--	--	--	--	419	54	--	--
INGENIERIA DE ALIMENTOS	46	5	49	7	--	--	54	12	--	--
INGENIERIA INFORMATICA	156	13	180	20	--	--	115	7	--	--
ARQUITECTURA	--	--	228	39	--	--	173	25	--	--
INGENIERIA EN SISTEMAS (BERMEJO)	--	--	--	--	--	--	--	--	--	--
INGENIERIA DE PETROLEO Y GAS NATURAL	--	--	--	--	--	--	--	--	--	--
INGENIERIA PETROQUIMICA	--	--	--	--	--	--	--	--	--	--
TECNOLOGIA DE ALIMENTOS	--	--	--	--	--	--	--	--	--	--
<b>FACULTAD DE ODONTOLOGIA</b>	75	12	130	16	0	0	97	21	82	13
ODONTOLOGIA	75	12	130	16	--	--	97	21	82	13
<b>FACULTAD DE CIENCIAS DE LA SALUD</b>	331	20	384	30	342	19	337	19	0	0
ENFERMERIA	199	8	235	7	193	4	187	5	--	--
BIOQUIMICA	76	7	85	13	96	5	86	10	--	--
QUIMICO FARMACEUTICA	56	5	64	10	53	10	64	4	--	--
MEDICINA										
<b>FACULTAD DE HUMANIDADES</b>	199	26	251	24	255	25	237	18	0	0
PSICOLOGIA	135	16	181	13	169	16	181	13	--	--
IDIOMAS	64	10	70	11	86	9	56	5	--	--
<b>FACULTAD INTEGRADA DE BERMEJO</b>	134	9	156	8	211	7	190	12	117	6
TECNICO SUPERIOR EN AGROPECUARIA					21	1	--	--	--	--
CONTADURIA PUBLICA	93	4	74	2	104	5	75	3	52	1
COMERCIO INTERNACIONAL	22	4	52	6	57	0	52	6	31	3
INGENIERIA EN SISTEMAS	19	1	30	0	29	1	39	0	21	1
INGENIERIA AGROPECUARIA							24	3	13	1
<b>FACULTAD GRAN CHACO</b>	272	15	575	41	587	19	655	37	424	19
CONTADURIA PUBLICA	139	7	212	16	202	6	169	12	120	3
INGENIERIA COMERCIAL	54	3	122	9	129	5	98	7	65	4
INGENIERIA INFORMATICA	60	3	73	4	71	1	73	2	44	1
INGENIERIA AGRONOMICA	19	2	54	5	61	3	56	4	44	2
INGENIERIA DE RECURSOS HIDRICOS	---	---	38	2	35	1	30	0	14	0
INGENIERIA SANITARIA Y AMBIENTAL	---	---	76	5	89	3	121	8	45	4
PROG. DE ADMINISTRACION Y GESTION PUBLICA							108	4	92	5
<b>FACULTAD INTEGRADAS DE VILLAMONTES</b>	109	9	148	15	161	12	212	15	142	7
MEDICINA VETERINARIA Y ZOOTECNIA	19	1	36	4	58	2	60	5	44	2
INGENIERIA DE PETROLEO Y GAS NATURAL	59	7	73	8	61	5	78	9	53	3
INGENIERIA PETROQUIMICA	31	1	39	3	42	5	74	1	45	2

FUENTE : Datos proporcionados por la D.T.I.C. - UAJMS

En la gestión 2015 no se realizó el Curso Preuniversitario, se tuvo solamente como modalidad de acceso la Prueba de Suficiencia Académica

FIS = Colegio Fiscal PART = Colegio Particular



**CUADRO No. 10**  
**ALUMNOS INSCRITOS AL CURSO PRE-UNIVERSITARIO POR TIPO DE BACHILLERATO**  
**PERIODO 2011 - 2016**

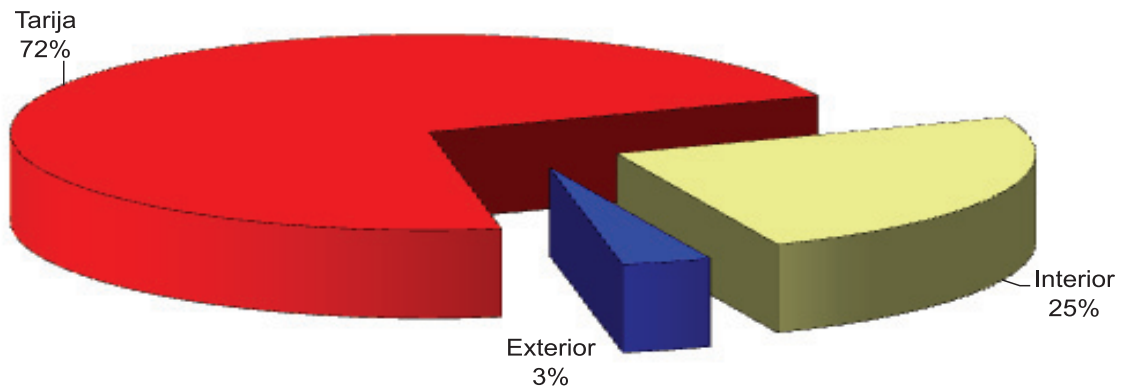
AÑOS	2011		2012		2013		2014		2016	
	MEDIO	CEMA	MEDIO	CEMA	MEDIO	CEMA	MEDIO	CEMA	MEDIO	CEMA
FACULTADES Y PROGRAMAS BACHILLERATO	1.845	39	50	4.078	2.949	89	4.290	91	778	32
TOTAL UNIVERSIDAD	1.845	39	50	4.078	2.949	89	4.290	91	778	32
FACULTAD DE CIENCIAS JURID. Y POLÍTICAS	212	12	12	340	282	16	261	13	0	0
DERECHO	212	12	12	340	282	16	261	13	---	---
FACULTAD DE CIENCIAS ECO. Y FINANCIERAS	0	0	19	1.106	1.080	22	1.098	11	0	0
ECONOMIA	---	---	2	47	85	2	88	0	---	---
CONTADURIA PUBLICA	---	---	12	687	648	12	625	6	---	---
ADMINISTRACION DE EMPRESAS	---	---	5	372	347	8	385	5	---	---
FACULTAD DE CIENCIAS AGRIC. Y FORESTALES	156	2	0	261	0	0	212	2	0	0
INGENIERIA AGRONOMICA	102	0	0	175	---	---	129	1	---	---
INGENIERIA FORESTAL	54	2	0	55	---	---	58	1	---	---
MEDICINA VETERINARIA Y ZOOTECNIA (VIL-LAMONTES)	---	---	---	---	---	---	---	---	---	---
INGENIERIA EN MEDIO AMBIENTE	---	---	0	31	---	---	25	0	---	---
FACULTAD DE CIENCIAS Y TECNOLOGIA	289	2	3	609	0	0	921	13	0	0
INGENIERIA QUIMICA	71	0	0	89	---	---	74	1	---	---
INGENIERIA CIVIL	---	---	---	---	---	---	468	5	---	---
INGENIERIA DE ALIMENTOS	50	1	0	56	---	---	66	0	---	---
INGENIERIA INFORMATICA	168	1	0	200	---	---	119	3	---	---
ARQUITECTURA	---	---	3	264	---	---	194	4	---	---
INGENIERIA EN SISTEMAS (BERMEJO)	---	---	---	---	---	---	---	---	---	---
INGENIERIA DE PETROLEO Y GAS NATURAL	---	---	---	---	---	---	---	---	---	---
INGENIERIA PETROQUIMICA	---	---	---	---	---	---	---	---	---	---
TECNOLOGIA DE ALIMENTOS	---	---	---	---	---	---	---	---	---	---
FACULTAD DE ODONTOLOGIA	86	1	1	145	0	0	115	3	93	2
ODONTOLOGIA	86	1	1	145	---	---	115	3	93	2
FACULTAD DE CIENCIAS DE LA SALUD	346	5	5	409	355	6	341	15	0	0
ENFERMERIA	203	4	2	240	193	4	179	13	---	---
BIOQUIMICA	82	1	1	97	100	1	96	0	---	---
QUIMICO FARMACEUTICA	61	0	2	72	62	1	66	2	---	---
MEDICINA **	---	---	---	---	---	---	---	---	---	---
FACULTAD DE HUMANIDADES	218	7	1	274	274	6	249	6	0	0
PSICOLOGIA	146	5	1	193	181	4	191	3	---	---
IDIOMAS	72	2	0	81	93	2	58	3	---	---
FACULTAD INTEGRADA DE BERMEJO	134	9	6	158	185	33	182	20	111	12
TECNICO SUPERIOR EN AGROPECUARIA	---	---	---	---	13	9	0	0	---	---
CONTADURIA PUBLICA	94	3	5	71	96	13	69	9	45	8
COMERCIO INTERNACIONAL	22	4	1	57	49	8	54	4	32	2
INGENIERIA EN SISTEMAS	18	2	0	30	27	3	25	2	22	0
INGENIERIA AGROPECUARIA	---	---	---	---	---	---	34	5	12	2
FACULTAD GRAN CHACO	287	0	0	616	606	0	685	7	426	17
CONTADURIA PUBLICA	146	0	0	228	208	0	178	3	116	7
INGENIERIA COMERCIAL	57	0	0	131	134	0	105	0	67	2
INGENIERIA INFORMATICA	63	0	0	77	72	0	75	0	45	0
INGENIERIA AGRONOMICA	21	0	0	59	64	0	60	0	46	0
INGENIERIA DE RECURSOS HIDRICOS	---	---	---	40	36	0	30	0	14	0
INGENIERIA SANITARIA Y AMBIENTAL	---	---	---	81	92	0	127	2	46	3
ADMINISTRACION Y GESTION PUBLICA	---	---	---	---	---	---	110	2	92	5
FACULTAD INTEGRADAS DE VILLAMONTES	117	1	3	160	167	6	226	1	148	1
MEDICINA VETERINARIA Y ZOOTECNIA	20	0	3	37	59	1	64	1	46	0
INGENIERIA DE PETROLEO Y GAS NATURAL	66	0	0	81	63	3	87	0	55	1
INGENIERIA PETROQUIMICA	31	1	0	42	45	2	75	0	47	0

FUENTE : Datos proporcionados por la D.T.I.C. - UAJMS

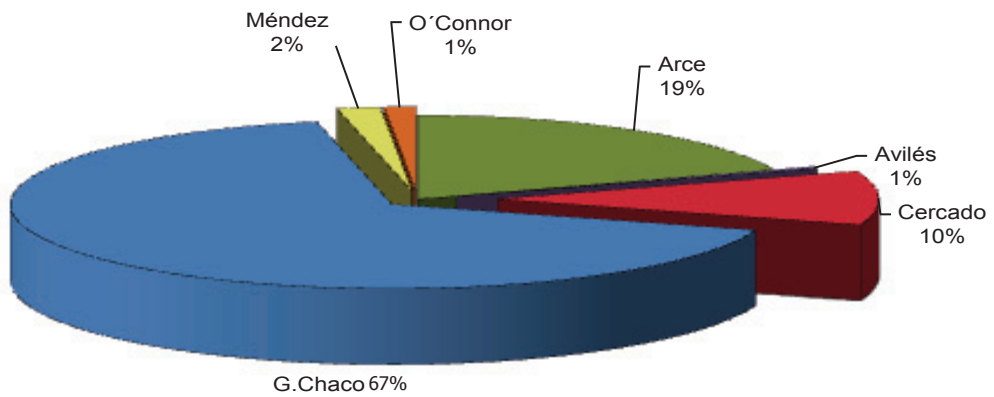
\* Carreras que no implementan el Curso Pre-Universitario como modalidad de acceso.

\*\* La carrera de Medicina tiene como única modalidad de acceso el Curso Pre-Médico (Ver Cuadro N.º 20).

CUADRO No. 6  
ALUMNOS INSCRITOS AL CURSO PRE-UNIVERSITARIO POR ORIGEN  
AÑO 2016



CUADRO No.7  
ALUMNOS INSCRITOS AL CURSO PRE-UNIVERSITARIO POR PROVINCIAS  
AÑO 2016



CUADRO No. 11  
ALUMNOS INSCRITOS AL CURSO PRE-UNIVERSITARIO SEGÚN SU PROCEDENCIA  
PERIODO 2012 - 2016

AÑOS	2012			2013			2014			2016		
	Tarifa	Int.	Ext.	Total	Tarifa	Int.	Ext.	Total	Tarifa	Int.	Ext.	Total
FACULTADES Y PROGRAMAS												
ORIGEN												
TOTAL UNIVERSIDAD	2,920	1,162	46	4,128	2,175	829	34	3,038	3,158	1,184	39	4,381
FACULTAD DE CIENCIAS JURID. Y POLÍTICAS	229	119	4	352	207	87	4	298	179	93	2	274
DERECHO	229	119	4	352	207	87	4	298	179	93	2	274
FACULTAD DE CIENCIAS ECO. Y FINANCIERAS	831	286	8	1,125	784	304	14	1,102	778	317	14	1,109
ECONOMIA	37	1	1	49	62	25	0	87	59	27	2	88
CONTADURIA PUBLICA	519	177	3	699	471	182	7	660	446	176	9	631
ADMINISTRACION DE EMPRESAS	275	98	4	377	251	97	7	355	273	114	3	390
FACULTAD DE CIENCIAS AGRIC. Y FORESTALES	215	46	0	261	0	0	0	0	179	34	1	214
INGENIERIA AGRONOMICA	143	32	0	175	0	0	0	0	108	21	1	130
INGENIERIA FORESTAL	46	9	0	55	0	0	0	0	50	9	0	59
TECNICO SUPERIOR EN AGRONOMIA (EL PALMAR)												
INGENIERIA AGRONOMICA (EL PALMAR)												
MEDICINA VETERINARIA Y ZOOTECNIA (VILLAMONTES)												
TECNICO SUPERIOR AGROPECUARIO (BERMEJO)												
INGENIERIA EN MEDIO AMBIENTE	26	5	0	31	0	0	0	0	21	4	0	25
FACULTAD DE CIENCIAS Y TECNOLOGIA	418	181	13	612	0	0	0	0	653	271	10	934
INGENIERIA QUIMICA	64	24	1	89	0	0	0	0	51	23	1	75
INGENIERIA CIVIL									339	130	4	473
INGENIERIA DE ALIMENTOS	32	22	2	56	0	0	0	0	47	18	1	66
INGENIERIA INFORMATICA	137	59	4	200	0	0	0	0	80	40	2	122
ARQUITECTURA	185	76	6	267	0	0	0	0	136	60	2	198
INGENIERIA EN SISTEMAS (BERMEJO)												
INGENIERIA DE PETROLEO Y GAS NATURAL												
INGENIERIA PETROQUIMICA												
TECNOLOGIA DE ALIMENTOS												
FACULTAD DE ODONTOLOGIA	75	63	8	146	0	0	0	0	66	47	5	118
ODONTOLOGIA	75	63	8	146	0	0	0	0	66	47	5	118
FACULTAD DE CIENCIAS DE LA SALUD	286	123	5	414	252	105	4	361	284	72	0	356
ENFERMERIA	172	67	3	242	147	64	3	197	164	28	0	192
BIOQUIMICA	71	26	1	98	70	30	1	101	76	20	0	96
QUIMICO FARMACEUTICA	43	30	1	74	35	28	0	63	44	24	0	68
MEDICINA *												
FACULTAD DE HUMANIDADES	168	103	4	275	180	95	5	280	165	89	1	255
PSICOLOGIA	122	68	4	194	117	64	4	185	128	65	1	194
IDIOMAS	46	35	0	81	63	31	1	95	37	24	0	61
FACULTAD INTEGRADA DE BERMEJO	145	19	0	164	189	26	3	218	164	35	3	202
TECNICO SUPERIOR EN AGROPECUARIO												
CONTADURIA PUBLICA	71	5	0	76	98	11	0	109	66	11	1	78
COMERCIO INTERNACIONAL	47	11	0	58	50	7	0	57	46	11	1	58
INGENIERIA EN SISTEMAS	27	3	0	30	21	7	2	30	22	5	0	27
INGENIERIA AGROPECUARIO												
FACULTAD GRAN CHACO	434	180	2	616	442	163	1	606	534	155	3	692
CONTADURIA PUBLICA	160	67	1	228	143	65	0	208	138	43	0	181
INGENIERIA COMERCIAL	89	42	0	131	103	31	0	134	83	21	1	105
INGENIERIA INFORMATICA	52	25	0	77	53	19	0	52	50	25	0	75
INGENIERIA AGRONOMICA	49	10	0	59	49	14	1	64	49	10	1	60
INGENIERIA DE RECURSOS HIDRICOS	32	8	0	40	29	7	0	36	29	7	0	30
INGENIERIA SANITARIA Y AMBIENTAL	52	28	1	81	65	27	0	92	101	28	0	129
ADMINISTRACION Y GESTION PUBLICA												
FACULTAD INTEGRADAS DE VILLAMONTES	119	42	2	163	121	49	3	173	156	71	0	227
MEDICINA VETERINARIA Y ZOOTECNIA	33	7	0	40	51	9	0	60	58	7	0	65
INGENIERIA DE PETROLEO Y GAS NATURAL	61	19	1	81	42	28	2	66	51	36	0	87
INGENIERIA PETROQUIMICA	25	16	1	42	28	18	1	47	47	28	0	75

FUENTE: Datos proporcionados por la D.T.I.C. - UAJMS  
Int = Interior de Bolivia Ext = Exterior de Bolivia

CUADRO No. 12  
ALUMNOS INSCRITOS AL CURSO PRE-UNIVERSITARIO DEL DEPARTAMENTO DE TARIJA POR PROVINCIAS  
PERIODO 2012- 2016

AÑOS	2012					2013					2014					2016											
	Arce	Avilés	Cercado	G.Chaco	Mérida	Arce	Avilés	Cercado	G.Chaco	Mérida	O'Connor	Total	Arce	Avilés	Cercado	G.Chaco	Mérida	O'Connor	Total	Arce	Avilés	Cercado	G.Chaco	Mérida	O'Connor	Total	
PROVINCIA																											
FACULTADES Y PROGRAMAS	427	64	1.512	660	556	1.001	359	37	629	90	59	2.175	450	75	1.623	828	109	73	3.158	116	2	62	402	11	8	601	
TOTAL UNIVERSIDAD	24	1	171	20	7	159	24	2	33	5	4	207	23	1	119	21	10	5	179	0	0	0	0	0	0	0	
FACULTAD DE CIENCIAS JURID. Y POLITICAS	24	1	171	20	7	159	24	2	33	5	4	207	23	1	119	21	10	5	179	0	0	0	0	0	0	0	
DERECHO	24	1	171	20	7	159	24	2	33	5	4	207	23	1	119	21	10	5	179	0	0	0	0	0	0	0	
FACULTAD DE CIENCIAS ECO. Y FINANCIERAS	91	15	585	67	46	568	77	16	60	41	22	784	66	20	586	47	34	25	778	0	0	0	0	0	0	0	
ECONOMIA	5	3	23	4	2	43	10	0	6	2	1	62	8	1	43	3	2	2	59	0	0	0	0	0	0	0	
CONTRADUARIA PUBLICA	47	7	381	36	31	519	39	10	31	27	14	471	31	7	358	17	22	11	446	0	0	0	0	0	0	0	
ADMINISTRACION DE EMPRESAS	39	5	181	27	13	175	28	6	23	12	7	251	27	12	185	27	10	12	273	0	0	0	0	0	0	0	
FACULTAD DE CIENCIAS AGRIC. Y FORESTALES	27	19	107	12	31	191	0	0	0	0	0	17	19	19	83	18	17	15	179	0	0	0	0	0	0	0	
INGENIERIA AGRONOMICA	17	16	75	7	21	143	0	0	0	0	0	11	16	16	58	8	12	3	108	0	0	0	0	0	0	0	
INGENIERIA FORESTAL	5	2	25	3	9	46	0	0	0	0	0	6	2	26	8	5	3	50	0	0	0	0	0	0	0	0	
MEDICINA VETERINARIA Y ZOOTECNIA (VILLAMONTES)	0	0	0	0	0	0	0	0	0	0	0	0	0	0	0	0	0	0	0	0	0	0	0	0	0	0	
INGENIERIA EN MEDIO AMBIENTE	5	1	7	2	1	10	26	0	0	0	0	0	0	1	9	2	0	9	21	0	0	0	0	0	0	0	
INGENIERIA EN CIENCIAS Y TECNOLOGIA	53	6	288	30	19	418	0	0	0	0	0	70	15	453	83	26	6	653	0	0	0	0	0	0	0	0	
INGENIERIA QUIMICA	12	1	35	7	5	64	0	0	0	0	0	4	3	38	5	1	0	51	0	0	0	0	0	0	0	0	
INGENIERIA CIVIL	0	0	0	0	0	0	0	0	0	0	0	0	0	0	0	0	0	0	0	0	0	0	0	0	0	0	
INGENIERIA DE ALIMENTOS	4	0	22	0	2	4	32	0	0	0	0	37	4	224	54	16	4	339	0	0	0	0	0	0	0	0	
INGENIERIA INFORMÁTICA	17	2	98	10	7	137	0	0	0	0	0	10	4	54	7	3	2	80	0	0	0	0	0	0	0	0	
ARQUITECTURA	20	3	143	13	5	185	0	0	0	0	0	13	3	101	16	3	0	136	0	0	0	0	0	0	0	0	
INGENIERIA DE SISTEMAS	0	0	0	0	0	0	0	0	0	0	0	0	0	0	0	0	0	0	0	0	0	0	0	0	0	0	
INGENIERIA DE PETROLEO Y GAS NATURAL	0	0	0	0	0	0	0	0	0	0	0	0	0	0	0	0	0	0	0	0	0	0	0	0	0	0	
INGENIERIA PETROQUIMICA	0	0	0	0	0	0	0	0	0	0	0	0	0	0	0	0	0	0	0	0	0	0	0	0	0	0	
FACULTAD DE ODONTOLOGIA	15	2	41	13	2	75	0	0	0	0	0	14	0	40	11	1	0	66	11	0	24	10	4	0	49	0	
FACULTAD DE CIENCIAS DE LA SALUD	59	9	155	21	30	266	51	3	125	40	27	282	72	7	157	34	7	284	0	0	0	0	0	0	0	0	
ENFERMERIA	29	8	93	10	22	172	25	1	81	13	22	147	39	5	95	13	7	164	0	0	0	0	0	0	0	0	
BIOQUIMICA	17	0	41	5	6	71	16	0	34	14	5	70	24	1	44	6	1	76	0	0	0	0	0	0	0	0	
QUIMICO FARMACEUTICA	13	1	21	6	2	43	10	2	10	13	0	35	9	1	18	15	1	44	0	0	0	0	0	0	0	0	
MEDICINA *	0	0	0	0	0	0	0	0	0	0	0	0	0	0	0	0	0	0	0	0	0	0	0	0	0	0	
FACULTAD DE HUMANIDADES	17	6	105	19	12	168	27	10	116	16	7	180	22	5	106	23	6	3	165	0	0	0	0	0	0	0	
PSICOLOGIA	14	3	75	15	8	122	18	7	75	8	5	117	17	4	79	20	6	128	0	0	0	0	0	0	0	0	
IDIOMAS	3	3	31	4	4	46	9	3	41	8	2	63	5	1	27	3	0	37	0	0	0	0	0	0	0	0	
FACULTAD INTEGRADA DE BERMEO	126	3	9	4	3	145	166	4	9	3	6	189	144	4	8	4	3	1	164	96	1	4	3	4	1	109	
TECNICO SUPERIOR EN AGROPECUARIO	0	0	0	0	0	0	0	0	0	0	0	0	0	0	0	0	0	0	0	0	0	0	0	0	0	0	
CONTRADUARIA PUBLICA	63	1	3	1	3	71	84	3	4	2	4	98	58	1	3	2	1	66	45	0	0	1	0	1	47		
INGENIERIA DE SISTEMAS	39	1	4	3	0	47	48	0	0	1	1	50	40	2	1	1	2	46	23	1	1	1	1	3	29		
COMERCIO INTERNACIONAL	24	1	2	0	0	27	17	1	2	0	0	21	19	0	2	1	0	22	16	0	2	1	0	0	20		
INGENIERIA DE SISTEMAS	0	0	0	0	0	0	0	0	0	0	0	0	0	0	0	0	0	0	0	0	0	0	0	0	0		
INGENIERIA AGROPECUARIA	6	1	17	398	1	434	5	0	19	397	2	19	442	5	37	479	3	7	534	3	1	10	328	2	4	348	
CONTRADUARIA PUBLICA	3	0	4	147	0	160	2	0	5	127	0	9	143	1	0	10	127	0	138	0	0	3	92	0	1	96	
INGENIERIA COMERCIAL	0	0	7	81	1	89	0	0	89	0	2	103	1	2	7	72	0	83	0	0	0	1	52	1	0	54	
INGENIERIA INFORMÁTICA	0	0	2	50	0	52	2	0	3	48	0	53	1	0	4	44	0	50	0	0	1	32	0	0	33		
INGENIERIA AGRONOMICA	1	0	1	45	0	46	1	0	1	42	1	49	1	0	3	43	1	49	0	1	0	1	33	0	0	34	
INGENIERIA DE RECURSOS HIDRICOS	0	1	0	29	0	30	0	0	4	23	1	29	1	1	3	23	0	29	0	1	0	2	7	0	1	11	
INGENIERIA SANITARIA Y AMBIENTAL	2	0	3	46	0	51	0	0	58	0	3	65	0	0	5	92	1	3	101	0	0	1	38	0	0	39	
ADMINISTRACION Y GESTION PUBLICA	0	0	0	0	0	0	0	0	0	0	0	0	0	0	0	0	0	0	0	0	0	0	0	0	0	0	
FACULTAD INTEGRADAS DE VILLAMONTES	9	2	23	76	5	119	9	2	25	80	2	121	17	1	24	108	2	4	156	6	0	24	61	1	3	85	
MEDICINA VETERINARIA Y ZOOTECNIA	0	1	6	25	0	33	1	0	12	36	0	51	10	0	10	35	1	2	58	1	0	8	27	0	2	38	
INGENIERIA DE PETROLEO Y GAS NATURAL	7	1	12	33	5	61	6	1	9	23	2	42	4	0	13	32	1	4	51	2	0	13	17	1	34		
INGENIERIA PETROQUIMICA	2	0	5	18	0	25	2	1	4	21	0	28	3	1	1	41	0	1	47	3	0	3	17	0	0	23	

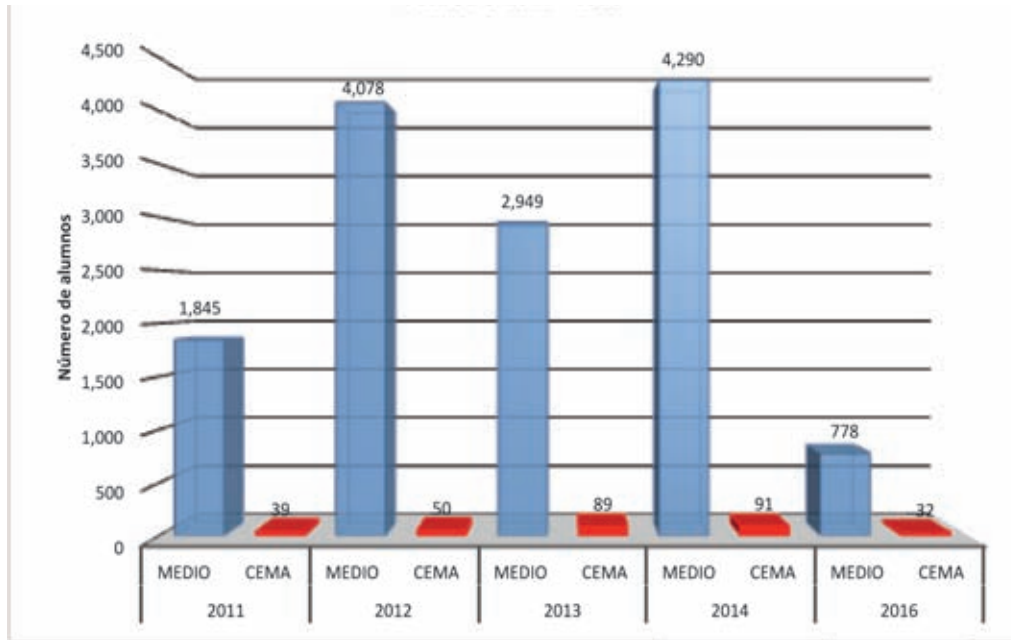
FUENTE: \* Datos proporcionados por la D.T.I.C. - UAJMS  
\* La carrera de Medicina tiene como única modalidad de acceso el Curso Pre-Médico (Ver Cuadro Nº 20).

**CUADRO No.13**  
**ALUMNOS INSCRITOS AL CURSO PRE-UNIVERSITARIO POR APROVECHAMIENTO**  
**PERIODO 2011 - 2016**

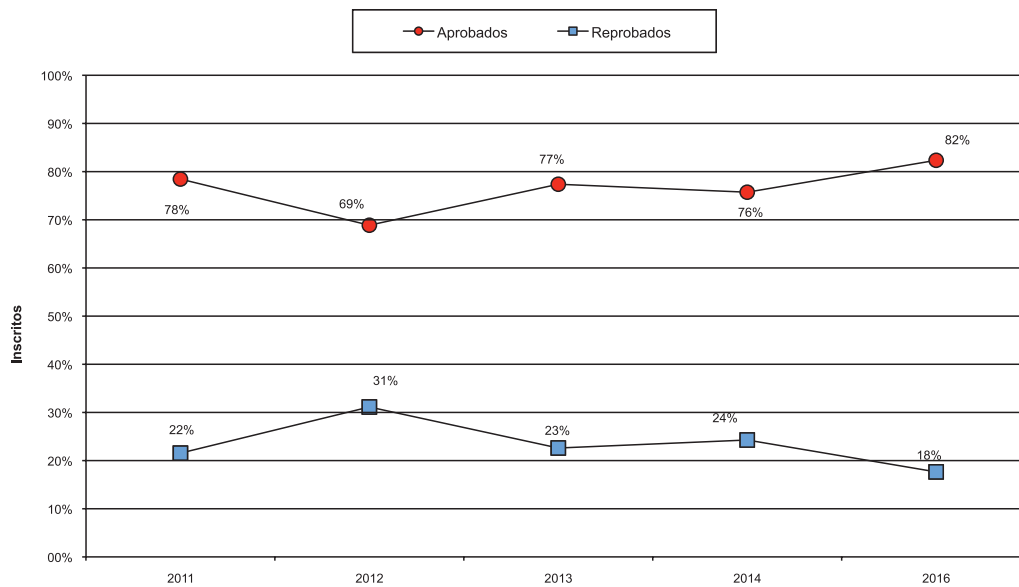
AÑOS	2011			2012			2013			2014			2016		
	APR.	REP.	T.	APR.	REP.	T.	APR.	REP.	T.	APR.	REP.	T.	APR.	REP.	T.
APROVECHAMIENTO															
FACULTADES Y CARRERAS															
TOTAL UNIVERSIDAD	1,478	406	1,884	2,845	1,283	4,128	2,351	687	3,038	3,405	976	4,381	667	143	810
FACULTAD DE CIENCIAS JURID. Y POLÍTICAS	199	25	224	309	43	352	253	45	298	245	29	274	0	0	0
DERECHO	199	25	224	309	43	352	253	45	298	245	29	274	---	---	---
FACULTAD DE CIENCIAS ECO. Y FINANCIERAS	0	0	0	520	605	1,125	740	362	1,102	714	395	1,109	0	0	0
ECONOMIA	---	---	---	25	24	49	62	25	87	54	34	88	---	---	---
CONTADURIA PUBLICA	---	---	---	284	415	699	452	208	660	415	216	631	---	---	---
ADMINISTRACION DE EMPRESAS	---	---	---	211	166	377	226	129	355	245	145	390	---	---	---
FACULTAD DE CIENCIAS AGRIC. Y FORESTALES	140	18	158	191	70	261	0	0	0	178	36	214	0	0	0
INGENIERIA AGRONOMICA	93	9	102	120	55	175			0	108	22	130	---	---	---
INGENIERIA FORESTAL	47	9	56	46	9	55			0	51	8	59	---	---	---
TECNICO SUPERIOR EN AGRONOMIA (EL PALMAR)	---	---	---	---	---	---	---	---	---	---	---	---	---	---	---
INGENIERIA AGRONOMICA (EL PALMAR)	---	---	---	25	6	31			0			0	---	---	---
MEDICINA VETERINARIA Y ZOOTECNIA (VILLAMONTES)	---	---	---						---	---	---	---	---	---	---
TECNICO SUPERIOR AGROPECUARIO (BERMEJO) *	---	---	---						---	---	---	---	---	---	---
INGENIERIA EN MEDIO AMBIENTE	---	---	---						---	---	19	6	25	---	---
FACULTAD DE CIENCIAS Y TECNOLOGIA	131	160	291	390	222	612	0	0	0	674	260	934	0	0	0
INGENIERIA QUIMICA	16	55	71	65	24	89	---	---	---	64	11	75	---	---	---
INGENIERIA CIVIL	---	---	---	---	---	---	---	---	---	299	174	473	---	---	---
INGENIERIA DE ALIMENTOS	42	9	51	38	18	56	---	---	---	58	8	66	---	---	---
INGENIERIA INFORMATICA	73	96	169	131	69	200	---	---	---	88	34	122	---	---	---
ARQUITECTURA	---	---	---	156	111	267	---	---	---	165	33	198	---	---	---
INGENIERIA DE SISTEMAS (BERMEJO)	---	---	---	---	---	---	---	---	---	---	---	---	---	---	---
TECNICO SUPERIOR EN INFORMATICA (BERMEJO)	---	---	---	---	---	---	---	---	---	---	---	---	---	---	---
INGENIERIA DE PETROLEO Y GAS NATURAL	---	---	---	---	---	---	---	---	---	---	---	---	---	---	---
INGENIERIA PETROQUIMICA	---	---	---	---	---	---	---	---	---	---	---	---	---	---	---
TECNOLOGIA DE ALIMENTOS	---	---	---	---	---	---	---	---	---	---	---	---	---	---	---
FACULTAD DE ODONTOLOGIA	83	4	87	127	19	146	0	0	0	94	24	118	88	7	95
ODONTOLOGIA	83	4	87	127	19	146			0	94	24	118	88	7	95
FACULTAD DE CIENCIAS DE LA SALUD	239	112	351	244	170	414	280	81	361	317	39	356	0	0	0
ENFERMERIA	141	66	207	143	99	242	152	45	197	167	25	192	---	---	---
BIOQUIMICA	59	24	83	59	39	98	82	19	101	88	8	96	---	---	---
QUIMICO FARMACEUTICA	39	22	61	42	32	74	46	17	63	62	6	68	---	---	---
FACULTAD DE HUMANIDADES	196	29	225	237	38	275	198	82	280	215	40	255	0	0	0
PSICOLOGIA	135	16	151	162	32	194	126	59	185	167	27	194	---	---	---
IDIOMAS	61	13	74	75	6	81	72	23	95	48	13	61	---	---	---
FACULTAD INTEGRADA DE BERMEJO	122	21	143	151	13	164	197	21	218	188	14	202	113	10	123
TECNICO SUPERIOR EN AGROPECUARIA	---	---	---	---	---	---	21	1	22	0	0	0	---	---	---
CONTADURIA PUBLICA	81	16	97	69	7	76	97	12	109	71	7	78	44	9	53
COMERCIO INTERNACIONAL	26	0	26	54	4	58	50	7	57	54	4	58	34	0	34
INGENIERIA DE SISTEMAS (BERMEJO)	15	5	20	28	2	30	29	1	30	24	3	27	22	0	22
INGENIERIA AGROPECUARIA	---	---	---	---	---	---	---	---	---	39	0	39	13	1	14
FACULTAD GRAN CHACO	262	25	287	537	79	616	532	74	606	598	94	692	340	103	443
CONTADURIA PUBLICA	133	13	146	194	34	228	192	16	208	155	26	181	91	32	123
INGENIERIA COMERCIAL	52	5	57	117	14	131	123	11	134	94	11	105	55	14	69
TECNICO SUPERIOR EN INFORMATICA	---	---	---	73	4	77	---	---	---	---	---	---	---	---	---
INGENIERIA INFORMATICA	58	5	63	55	4	59	62	10	72	63	12	75	35	10	45
INGENIERIA AGRONOMICA	19	2	21	70	11	81	55	9	64	53	7	60	37	9	46
INGENIERIA DE RECURSOS HIDRICOS	---	---	---	28	12	40	27	9	36	28	2	30	12	2	14
INGENIERIA SANITARIA Y AMBIENTAL	---	---	---	---	---	---	73	19	92	108	21	129	43	6	49
ADMINISTRACION EN GESTIÓN PÚBLICA	---	---	---	---	---	---	---	---	---	97	15	112	67	30	97
FACULTAD INTEGRADAS DE VILLAMONTES	106	12	118	139	24	163	151	22	173	182	45	227	126	23	149
MEDICINA VETERINARIA Y ZOOTECNIA	18	2	20	34	6	40	55	5	60	60	5	65	43	3	46
INGENIERIA DE PETROLEO Y GAS NATURAL	57	9	66	66	15	81	51	15	66	71	16	87	44	12	56
INGENIERIA PETROQUIMICA	31	1	32	39	3	42	45	2	47	51	24	75	39	8	47

FUENTE : Datos proporcionados por la D.T.I.C. - UA.JMS  
APR = Aprobado REP = Reprobado AB = Abandono T = Total

CUADRO No. 8  
ALUMNOS INSCRITOS POR TIPO DE BACHILLERATO  
PERIODO 2011 - 2016



CUADRO No. 9  
ALUMNOS INSCRITOS AL CURSO PRE- UNIVERSITARIO POR APROVECHAMIENTO  
PERIODO 2011 - 2016





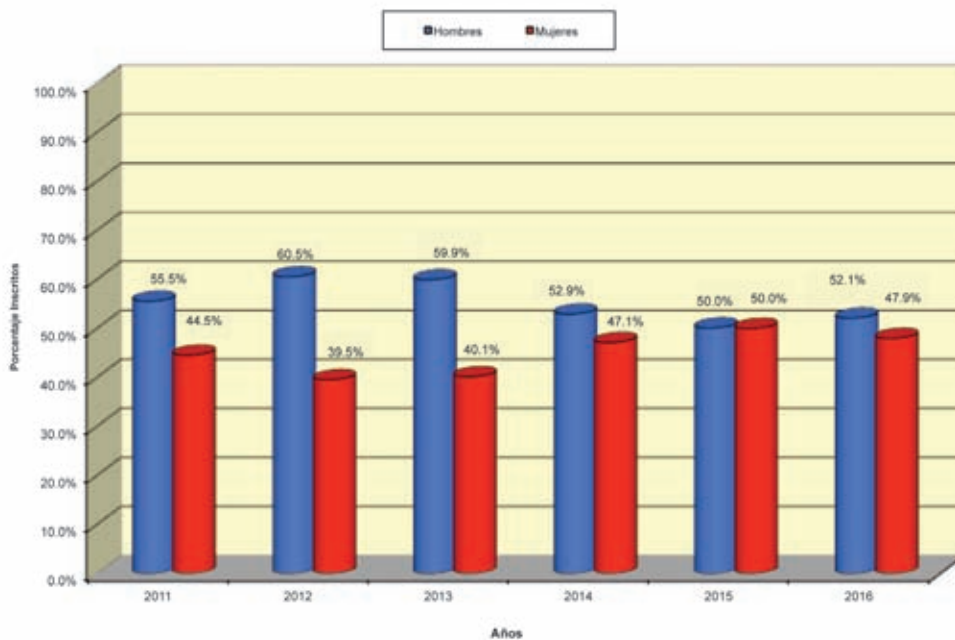
**CUADRO No. 14**  
**ALUMNOS INSCRITOS A LA PRUEBA DE SUFICIENCIA ACADEMICA POR**  
**FACULTADES Y CARRERAS**  
**PERIODO 2011 -2016**

FACULTADES Y CARRERAS	AÑOS	2011	2012 (*)	2013 (*)	2014	2015 (*)	2016	
							1 Prueba	2 Prueba
TOTAL UNIVERSIDAD		2.159	1.658	1.605	864	4.910	899	2.119
FACULTAD DE CIENCIAS JURID. Y POLÍTICAS		80	64	29	86	452	100	244
DERECHO		80	64	29	86	452	100	244
FACULTAD DE CIENCIAS ECO. Y FINANCIERAS		846	563	153	245	1.230	285	471
ECONOMIA		114	189	19	37	91	21	35
CONTADURIA PUBLICA		468	268	66	131	702	170	285
ADMINISTRACION DE EMPRESAS		264	106	68	77	437	94	151
FACULTAD DE CIENCIAS AGRIC. Y FORESTALES		46	6	189	36	205	50	92
INGENIERIA AGRONOMICA		10	---	119	19	135	34	58
INGENIERIA FORESTAL		13	---	34	7	38	9	14
TECNICO SUPERIOR EN AGRONOMIA (YACUIBA)		---	---	---	---	---	---	---
INGENIERIA AGRONOMICA (EL PALMAR)		---	---	---	---	---	---	---
MEDICINA VETERINARIA Y ZOOTECNIA (VILLAMONTES)		---	---	---	---	---	---	---
TECNICO SUPERIOR AGROPECUARIO (BERMEJO)		---	---	---	---	---	---	---
INGENIERIA DEL MEDIO AMBIENTE (ENTRE RIOS)		23	6	36	10	32	7	20
FACULTAD DE CIENCIAS Y TECNOLOGIA		683	479	952	138	803	293	444
INGENIERIA QUIMICA		38	24	70	12	57	18	30
INGENIERIA CIVIL		389	358	482	76	443	140	179
INGENIERIA DE ALIMENTOS		11	15	49	5	41	12	22
INGENIERIA INFORMATICA		66	22	119	15	102	26	48
ARQUITECTURA		179	60	232	30	160	65	97
INGENIERIA DE SISTEMAS (BERMEJO)		---	---	---	---	---	---	---
INGENIERIA DE PETROLEO Y GAS NATURAL (VILLAMONTES)		---	---	---	---	---	---	---
INGENIERIA PETROQUIMICA (VILLAMONTES)		---	---	---	---	---	---	---
TECNOLOGIA DE ALIMENTOS		---	---	---	---	---	---	---
INGENIERIA INDUSTRIAL		---	---	---	---	---	32	68
FACULTAD DE ODONTOLOGIA		22	18	124	21	119	0	25
ODONTOLOGIA		22	18	124	21	119	---	25
FACULTAD DE CIENCIAS DE LA SALUD		94	83	57	46	335	110	162
ENFERMERIA		50	49	23	25	181	49	95
BIOQUÍMICA		23	21	20	14	99	29	32
QUIMICO FARMACEUTICA		21	13	14	7	55	32	35
FACULTAD DE HUMANIDADES		54	29	15	41	265	61	161
PSICOLOGIA		38	16	14	26	168	44	123
IDIOMAS		16	13	1	15	97	17	38
FACULTAD INTEGRADA DE BERMEJO		93	275	37	62	306	0	136
CONTADURIA PUBLICA		26	5	7	26	131	---	46
COMERCIO INTERNACIONAL		12	6	8	13	92	---	37
INGENIERIA EN SISTEMAS		17	6	5	7	41	---	23
TECNICO SUPERIOR EN AGROPECUARIA		38	46	17	0	0	---	---
DERECHO			212		---	---	---	---
INGENIERIA AGROPECUARIA					16	42	---	30
FACULTAD GRAN CHACO		215	103	30	131	902	0	305
CONTADURIA PUBLICA		27	35	11	22	250	---	86
INGENIERIA COMERCIAL		15	20	3	12	151	---	41
INGENIERIA INFORMATICA		13	7		10	79	---	26
INGENIERIA SANITARIA Y AMBIENTAL		85	13	5	18	142	---	28
TECNICO SUPERIOR EN GESTION TURISTICA		---	---		---	---	---	---
INGENIERIA AGRONOMICA		13	17	11	12	58	---	33
INGENIERIA DE RECURSOS HIDRICOS		62	11		15	34	---	17
ADMINISTRACION Y GESTION PÚBLICA					42	188	---	74
FACULTAD INTEGRADAS DE VILLAMONTES		26	38	19	58	293	0	79
MEDICINA VETERINARIA Y ZOOTECNIA		12	14	4	18	98	---	37
INGENIERIA DE PETROLEO Y GAS NATURAL		9	15	9	18	104	---	24
INGENIERIA PETROQUIMICA		5	9	6	22	91	---	18

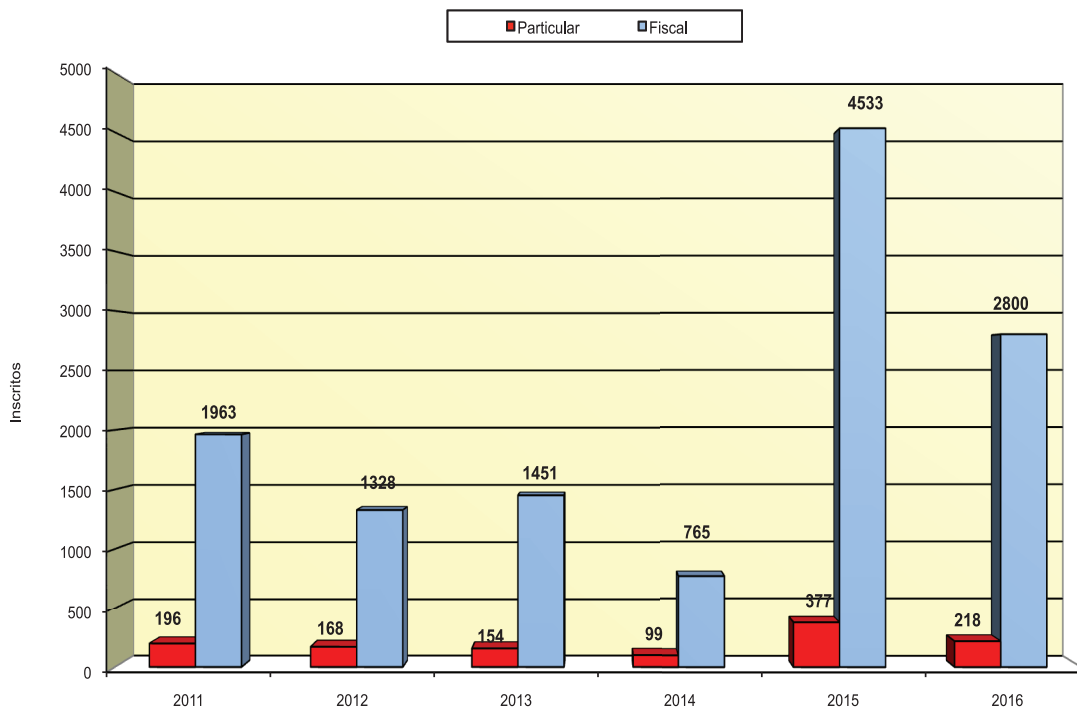
FUENTE : Datos proporcionados por la D.T.I.C. - UAJMS  
H= Hombres M= Mujeres



CUADRO No. 10  
PRUEBA DE SUFICIENCIA ACADEMICA, INSCRITOS POR SEXO  
PERIODO 2011 - 2016



CUADRO NO. 11  
PRUEBA DE SUFICIENCIA ACADEMICA, INSCRITOS POR TIPO DE COLEGIO  
PERIODO 2011 - 2016



**CUADRO No 16**  
**ALUMNOS INSCRITOS A LA PRUEBA DE SUFICIENCIA ACADEMICA**  
**POR TIPO DE BACHILLERATO**  
**PERIODO 2011-2016**

BACHILLERATO	2011		2012		2013		2014		2015		1 Prueba 2016		2 Prueba 2016	
	MEDIO	CEMA *	MEDIO	CEMA *	MEDIO	CEMA *	MEDIO	CEMA *	MEDIO	CEMA *	MEDIO	CEMA *	MEDIO	CEMA *
<b>FACULTADES Y CARRERAS</b>														
<b>TOTAL UNIVERSIDAD</b>	2.128	31	1.425	71	1.598	7	836	28	4.798	112	891	8	2.062	57
<b>FACULTAD DE CIENCIAS JURID. Y POLÍTICAS</b>	77	3	57	7	29	0	79	7	434	18	98	2	232	12
<b>DERECHO</b>	77	3	57	7	29	0	79	7	434	18	98	2	232	12
<b>FACULTAD DE CIENCIAS ECO. Y FINANCIERAS</b>	837	9	391	11	153	0	237	8	1.213	17	281	4	467	4
<b>ECONOMIA</b>	113	1	26	1	19	0	37	0	89	2	21	0	35	0
<b>CONTADURIA PUBLICA</b>	466	2	261	7	66	0	127	4	690	12	167	3	282	3
<b>ADMINISTRACION DE EMPRESAS</b>	258	6	104	3	68	0	73	4	434	3	93	1	150	1
<b>FACULTAD DE CIENCIAS AGRIC. Y FORESTALES</b>	46	0	6	0	189	0	35	1	205	0	50	0	91	1
<b>INGENIERIA AGRONOMICA</b>	10	0	---	---	119	0	18	1	135	0	34	0	58	0
<b>INGENIERIA FORESTAL</b>	13	0	---	---	34	0	7	0	38	0	9	0	14	0
<b>TECNICO SUPERIOR EN AGRONOMIA (EL PALMAR)</b>	---	---	---	---	---	---	---	---	---	---	---	---	---	---
<b>INGENIERIA AGRONOMICA (EL PALMAR)</b>	---	---	---	---	---	---	---	---	---	---	---	---	---	---
<b>MEDICINA VETERINARIA Y ZOOT. (VILLAMONTES)</b>	---	---	---	---	---	---	---	---	---	---	---	---	---	---
<b>TECNICO SUPERIOR AGROPECUARIO (BERMEJO)</b>	---	---	---	---	---	---	---	---	---	---	---	---	---	---
<b>INGENIERIA EN MEDIO AMBIENTE</b>	23	0	6	0	36	0	10	0	32	0	7	---	19	1
<b>FACULTAD DE CIENCIAS Y TECNOLOGIA</b>	676	7	473	5	952	0	135	3	790	13	291	2	440	4
<b>INGENIERIA QUIMICA</b>	38	0	24	0	70	0	12	0	56	1	18	0	30	0
<b>INGENIERIA CIVIL</b>	384	5	353	4	482	0	74	2	433	10	140	0	177	2
<b>INGENIERIA DE ALIMENTOS</b>	11	0	15	0	49	0	5	0	41	0	12	0	22	0
<b>INGENIERIA INFORMATICA</b>	66	0	22	0	119	0	14	1	102	0	24	2	46	2
<b>ARQUITECTURA</b>	177	2	59	1	232	0	30	0	158	2	65	0	97	0
<b>INGENIERIA DE SISTEMAS (BERMEJO)</b>	---	---	---	---	---	---	---	---	---	---	---	---	---	---
<b>INGENIERIA DE PETROLEO Y GAS NATURAL</b>	---	---	---	---	---	---	---	---	---	---	---	---	---	---
<b>INGENIERIA PETROQUIMICA</b>	---	---	---	---	---	---	---	---	---	---	---	---	---	---
<b>TECNOLOGIA DE ALIMENTOS</b>	---	---	---	---	---	---	---	---	---	---	---	---	---	---
<b>INGENIERIA INDUSTRIAL</b>	---	---	---	---	---	---	---	---	---	---	32	0	68	0
<b>FACULTAD DE ODONTOLOGIA</b>	22	0	17	1	122	2	21	0	117	2	0	0	25	0
<b>ODONTOLOGIA</b>	22	0	17	1	122	2	21	0	117	2	0	0	25	0
<b>FACULTAD DE CIENCIAS DE LA SALUD</b>	94	0	83	0	57	0	45	1	334	1	110	0	161	1
<b>ENFERMERIA</b>	50	0	49	0	23	0	25	0	180	1	49	0	94	1
<b>BIOQUIMICA</b>	23	0	21	0	20	0	14	0	99	0	29	0	32	0
<b>QUIMICO FARMACEUTICA</b>	21	0	13	0	14	0	6	1	55	0	32	0	35	0
<b>MEDICINA</b>	---	---	---	---	---	---	---	---	---	---	---	---	---	---
<b>FACULTAD DE HUMANIDADES</b>	54	0	29	0	15	0	40	1	263	2	61	0	158	3
<b>PSICOLOGIA</b>	38	0	16	0	14	0	25	1	167	1	44	0	123	0
<b>IDIOMAS</b>	16	0	13	0	1	0	15	0	96	1	17	0	35	3
<b>FACULTAD INTEGRADA DE BERMEJO</b>	83	10	229	46	32	5	59	3	264	42	0	0	118	18
<b>CONTADURIA PUBLICA</b>	24	2	5	0	7	0	25	1	116	15	0	0	40	6
<b>COMERCIO INTERNACIONAL</b>	12	0	6	0	8	0	13	0	77	15	0	0	34	3
<b>INGENIERIA DE SISTEMAS</b>	17	0	4	2	5	0	6	1	36	5	0	0	20	3
<b>TECNICO SUPERIOR EN AGROPECUARIA</b>	30	8	44	2	12	5	---	---	---	---	---	---	---	---
<b>DERECHO</b>	---	---	170	42	---	---	---	---	---	---	---	---	---	---
<b>INGENIERIA AGROPECUARIA</b>	---	---	---	---	---	---	15	1	35	7	0	0	24	6
<b>FACULTAD GRAN CHACO</b>	214	1	103	0	30	0	130	1	888	14	0	0	294	11
<b>CONTADURIA PUBLICA</b>	27	0	35	0	11	0	22	---	250	0	0	0	83	3
<b>INGENIERIA COMERCIAL</b>	15	0	20	0	3	0	12	0	145	6	0	0	41	0
<b>INGENIERIA INFORMATICA</b>	13	0	7	0	0	0	10	0	76	3	0	0	25	1
<b>INGENIERIA SANITARIA Y AMBIENTAL</b>	84	1	13	0	5	0	17	1	141	1	0	0	26	2
<b>TECNICO SUPERIOR EN GESTION TURISTICA</b>	---	---	---	---	---	---	---	---	---	---	---	---	---	---
<b>INGENIERIA AGRONOMICA</b>	13	0	17	0	11	0	12	0	58	0	0	0	33	0
<b>INGENIERIA DE RECURSOS HIDRICOS</b>	62	0	11	0	---	---	15	0	34	0	0	0	17	0
<b>ADMINISTRACION Y GESTION PÚBLICA</b>	---	---	---	---	---	---	42	0	184	4	0	0	69	5
<b>FACULTAD INTEGRADAS DE VILLAMONTES</b>	25	1	37	1	19	0	55	3	290	3	0	0	76	3
<b>MEDICINA VETERINARIA Y ZOOTECNIA</b>	11	1	13	1	4	0	17	1	97	1	0	0	37	0
<b>INGENIERIA DE PETROLEO Y GAS NATURAL</b>	9	0	15	0	9	0	18	0	102	2	0	0	22	2
<b>INGENIERIA PETROQUIMICA</b>	5	0	9	0	6	0	20	2	91	0	0	0	17	1

FUENTE : Datos proporcionados por la D.T.I.C. - UAJMS  
 \* Incluye Centro de Educación para Adultos (C.E.P.A.)

**CUADRO No. 17**  
**ALUMNOS INSCRITOS A LA PRUEBA DE SUFICIENCIA ACADÉMICA, POR PROCEDENCIA,**  
**PERIODO 2011 - 2016**

AÑOS	2011			2012			2013			2014			2015			1 Prueba 2016			2 Prueba 2016						
	Tarifa	Int.	Ext.	Tarifa	Int.	Ext.	Tarifa	Int.	Ext.	Tarifa	Int.	Ext.	Tarifa	Int.	Ext.	Tarifa	Int.	Ext.	Tarifa	Int.	Ext.				
FACULTADES Y CARRERAS																									
TOTAL UNIVERSIDAD	1515	628	16	2189	1065	415	1486	1145	437	23	1605	556	864	3436	1413	61	4910	633	1413	687	19	2119			
FACULTAD DE CIENCIAS JURID. Y POLÍTICAS	49	30	7	80	37	26	64	75	14	0	29	51	86	278	169	5	452	72	100	753	89	2	244		
DERECHO	49	30	7	80	37	26	64	75	14	0	29	51	86	278	169	5	452	72	100	753	89	2	244		
FACULTAD DE CIENCIAS ECO. Y FINANCIERAS	608	236	2	846	393	105	4	402	112	39	2	163	156	87	2	245	369	12	1230	198	85	2	471		
ECONOMIA	79	35	0	114	19	7	1	27	14	5	0	19	23	14	0	37	54	27	91	15	6	0	35		
CONTADURIA PUBLICA	347	120	1	468	196	71	1	268	48	17	1	66	84	47	0	131	490	202	10	702	122	46	2	285	
ADMINISTRACION DE EMPRESAS	162	81	1	264	78	27	2	107	60	17	1	68	49	26	2	295	140	2	437	61	33	0	151		
FACULTAD DE CIENCIAS AGRIC. Y FORESTALES	34	12	0	46	5	1	0	6	158	31	0	189	39	5	2	36	146	58	1	205	38	12	0	92	
INGENIERIA AGRONOMICA	6	4	0	10	...	...	...	...	96	21	0	119	16	1	2	19	93	42	0	135	26	8	0	58	
INGENIERIA FORESTAL	9	4	0	13	...	...	...	...	25	9	0	34	3	0	7	25	12	1	38	5	4	0	14		
TECNICO SUPERIOR EN AGRONOMIA (YACUBA)	...	...	...	...	...	...	...	...	...	...	...	...	...	...	...	...	...	...	...	...	...	...	...	...	
INGENIERIA SUPERIOR EN AGRONOMIA (YACUBA)	...	...	...	...	...	...	...	...	...	...	...	...	...	...	...	...	...	...	...	...	...	...	...	...	
INGENIERIA AGRONOMICA (EL PALMAR)	...	...	...	...	...	...	...	...	...	...	...	...	...	...	...	...	...	...	...	...	...	...	...	...	
MEDICINA VETERINARIA Y ZOOTECNIA (VIL-LAMONTES)	...	...	...	...	...	...	...	...	...	...	...	...	...	...	...	...	...	...	...	...	...	...	...	...	
TECNICO SUPERIOR AGROPECUARIO (BERMEJO)	...	...	...	...	...	...	...	...	...	...	...	...	...	...	...	...	...	...	...	...	...	...	...	...	
INGENIERIA DEL MEDIO AMBIENTE (ENTRE RIOS)	19	4	0	23	5	1	0	6	35	1	0	36	9	1	10	28	4	7	16	4	0	0	20		
FACULTAD DE CIENCIAS Y TECNOLOGIA	478	198	7	683	340	131	7	478	684	251	17	952	57	49	2	138	574	219	10	803	215	77	1	261	
INGENIERIA QUIMICA	25	13	0	38	17	7	0	24	51	19	0	70	10	2	0	12	41	15	1	57	12	6	0	18	
INGENIERIA CIVIL	276	109	4	389	265	88	4	357	351	122	9	482	46	28	2	76	325	115	3	443	103	37	0	140	
INGENIERIA DE ALIMENTOS	7	4	0	11	7	1	1	15	40	8	3	2	0	5	31	10	0	41	9	3	0	12	6	0	22
INGENIERIA INFORMATICA	42	23	1	66	12	10	0	22	86	31	2	119	9	6	0	15	66	33	3	102	23	3	0	26	
ARQUITECTURA	128	49	2	179	39	19	2	60	156	71	5	232	19	11	0	30	111	46	3	160	46	18	1	65	
INGENIERIA DE SISTEMAS (BERMEJO)	...	...	...	...	...	...	...	...	...	...	...	...	...	...	...	...	...	...	...	...	...	...	...	...	
INGENIERIA DE PETROLEO Y GAS NATURAL	...	...	...	...	...	...	...	...	...	...	...	...	...	...	...	...	...	...	...	...	...	...	...	...	
INGENIERIA PETROQUIMICA	...	...	...	...	...	...	...	...	...	...	...	...	...	...	...	...	...	...	...	...	...	...	...	...	
TECNOLOGIA DE ALIMENTOS	...	...	...	...	...	...	...	...	...	...	...	...	...	...	...	...	...	...	...	...	...	...	...	...	
INGENIERIA INDUSTRIAL	...	...	...	...	...	...	...	...	...	...	...	...	...	...	...	...	...	...	...	...	...	...	...	...	
FACULTAD DE ODONTOLOGIA	6	13	3	22	10	8	0	18	61	59	4	124	8	12	1	21	70	42	7	119	0	0	0	16	
ODONTOLOGIA	6	13	3	22	10	8	0	18	61	59	4	124	8	12	1	21	70	42	7	119	0	0	0	16	
FACULTAD DE CIENCIAS DE LA SALUD	58	36	0	94	52	30	1	83	40	17	0	57	26	20	0	46	235	98	2	335	72	37	1	110	
ENFERMERIA	34	16	0	50	34	15	0	49	17	6	0	23	14	11	0	25	136	44	1	181	34	15	0	49	
BIOQUIMICA	14	9	0	23	11	9	1	21	15	5	0	20	10	4	0	14	65	34	0	99	20	8	1	29	
QUIMICO FARMACEUTICA	10	11	0	21	7	6	0	13	8	6	0	14	2	5	0	7	34	20	1	55	18	14	0	32	
FACULTAD DE HUMANIDADES	27	27	0	54	18	10	1	29	8	7	0	15	25	15	1	41	155	102	8	265	38	23	0	61	
PSICOLOGIA	16	20	0	36	8	7	1	16	7	7	0	14	15	10	1	26	92	69	7	168	27	17	0	44	
IDIOMAS	9	7	0	16	10	3	0	13	1	0	0	1	10	5	0	15	63	33	1	97	11	6	0	17	
FACULTAD INTEGRADA DE BERMEJO	82	11	0	93	225	86	0	275	34	3	0	37	48	14	0	62	253	49	4	306	0	0	0	0	
CONTADURIA PUBLICA	23	3	0	26	5	0	0	5	5	2	0	7	19	7	0	26	114	17	1	131	...	...	...	...	
COMERCIO INTERNACIONAL	10	2	0	12	6	0	0	6	7	1	0	8	8	5	0	13	71	18	3	92	...	...	...	...	
INGENIERIA EN SISTEMAS	13	4	0	17	2	4	0	6	5	0	0	5	6	1	0	7	31	10	0	41	...	...	...	...	
TECNICO SUPERIOR EN AGROPECUARIA	36	2	0	38	45	1	0	46	17	0	0	17	0	0	0	0	0	0	0	0	...	...	...	...	
DERECHO	...	...	...	...	...	...	...	...	...	...	...	...	...	...	...	...	...	...	...	...	...	...	...	...	
INGENIERIA AGROPECUARIA	155	58	2	140	68	33	2	103	20	10	0	30	94	37	0	121	684	207	11	823	0	0	0	0	
CONTADURIA PUBLICA	14	13	0	27	21	13	1	35	8	3	0	17	5	0	22	194	55	1	250	...	...	...	...		
INGENIERIA COMERCIAL	10	5	0	15	15	5	0	20	0	3	0	3	8	4	0	12	121	28	2	151	...	...	...	...	
TECNICO SUPERIOR EN INFORMATICA	8	5	0	13	4	2	1	7	...	...	...	...	...	...	...	...	...	...	...	...	...	...	...	...	
INGENIERIA INFORMATICA	63	20	2	85	7	6	0	13	2	3	0	5	15	3	0	18	113	27	2	142	...	...	...	...	
INGENIERIA SANITARIA Y AMBIENTAL	...	...	...	...	...	...	...	...	...	...	...	...	...	...	...	...	...	...	...	...	...	...	...	...	
TECNICO SUPERIOR EN GESTION TURISTICA	...	...	...	...	...	...	...	...	...	...	...	...	...	...	...	...	...	...	...	...	...	...	...	...	
INGENIERIA AGRONOMICA	8	5	0	13	12	5	0	17	10	1	0	11	9	3	0	12	44	14	0	58	...	...	...	...	
INGENIERIA DE RECURSOS HIDRICOS	52	10	0	62	9	2	0	11	...	...	...	...	...	...	...	...	...	...	...	...	...	...	...	...	
ADMINISTRACION Y GESTION PUBLICA	...	...	...	...	...	...	...	...	...	...	...	...	...	...	...	...	...	...	...	...	...	...	...	...	
FACULTAD INTEGRADAS DE VILLAMONTES	18	7	1	26	17	21	0	38	13	6	0	19	34	24	0	58	192	100	1	293	0	0	0	0	
MEDICINA VETERINARIA Y ZOOTECNIA	9	2	1	12	8	6	0	14	4	0	0	4	16	2	0	18	73	25	0	98	...	...	...	...	
INGENIERIA DE PETROLEO Y GAS NATURAL	6	3	0	9	4	11	0	15	7	2	0	9	8	10	0	18	61	43	0	104	...	...	...	...	
INGENIERIA PETROQUIMICA	3	2	0	5	5	4	0	9	2	4	0	6	10	12	0	22	58	32	1	91	...	...	...	...	

FUENTE: Datos proporcionados por la D. T.I.C. - U.A.M.S. Int = Interior de Bolivia Ext = Exterior de Bolivia  
\* La carrera de Medicina tiene como única modalidad de acceso el Curso Pre-Médico (Ver Cuadro N.º 20).





CUADRO No. 19  
ALUMNOS INSCRITOS A LA PRUEBA DE SUFICIENCIA ACADÉMICA. POR APROVECHAMIENTO FACULTADES Y CARRERAS  
PERÍODO 2011 - 2016

ANOS	2011		2012 (*)		2013 (*)		2014		2015 (*)		1ra. Prueba 2016		2da. Prueba 2016									
	APR.	REP.	APR.	REP.	APR.	REP.	APR.	REP.	APR.	REP.	APR.	REP.	APR.	REP.								
	T.	T.	T.	T.	T.	T.	T.	T.	T.	T.	T.	T.	T.	T.								
APROVECHAMIENTO																						
FACULTADES Y CARRERAS																						
TOTAL UNIVERSIDAD	1804	355	2159	1248	410	1658	1067	538	1605	710	154	664	3768	1142	4910	699	259	899	1972	147	2119	
FACULTAD DE CIENCIAS JURID. Y POLITICAS	79	1	80	63	1	64	29	0	29	85	1	86	367	85	452	44	56	100	186	58	244	
DERECHO	79	1	80	63	1	64	29	0	29	85	1	86	367	85	452	44	56	100	186	58	244	
FACULTAD DE CIENCIAS ECO. Y FINANCIERAS	709	137	846	287	216	563	26	127	153	187	58	245	775	455	1230	149	136	285	451	20	471	
ECONOMIA	95	19	114	132	57	189	6	13	19	34	3	37	56	35	91	15	6	21	33	2	35	
CONTADURIA PUBLICA	385	83	468	109	159	268	10	96	66	56	2	71	447	255	702	96	74	170	143	8	151	
ADMINISTRACION DE EMPRESAS	229	35	264	46	60	106	10	58	68	97	34	131	272	165	437	38	56	94	275	10	285	
FACULTAD DE CIENCIAS AGRIC. Y FORESTALES	45	1	46	3	3	6	158	33	189	36	0	36	179	26	205	49	1	50	92	0	92	
INGENIERIA AGRONOMICA	10	0	10				93	26	119	19	0	19	111	24	135	33	1	34	58	0	58	
INGENIERIA FORESTAL	13	0	13				27	7	34	7	0	7	36	2	38	9	0	9	14	0	14	
INGENIERIA AGRONOMICIA (EL PALMAR)																						
TECNICO SUPERIOR EN AGRONOMIA (EL PALMAR)																						
MEDICINA VETERINARIA Y ZOOT. (VILLAMONTES)																						
TECNICO SUPERIOR EN AGROPECUARIO (BERMEO)																						
TECNICO SUPERIOR AGROPECUARIO (BERMEO)																						
INGENIERIA DEL MEDIO AMBIENTE (ENTRE RIOS)	22	1	23	3	3	6	36	0	36	10	0	10	32	0	32	7	0	7	20	0	20	
FACULTAD DE CIENCIAS Y TECNOLOGIA	508	175	683	376	103	479	640	312	952	89	49	138	655	148	803	234	59	293	403	41	444	
INGENIERIA QUIMICA	33	5	38	24	0	24	55	15	70	12	0	12	52	5	57	18	0	18	29	1	30	
INGENIERIA CIVIL	293	96	389	280	78	358	306	176	482	39	37	76	344	99	443	111	29	140	164	15	179	
INGENIERIA DE ALIMENTOS	7	4	11	15	4	11	4	9	49	5	0	5	33	8	41	2	12	21	22	1	22	
INGENIERIA INFORMÁTICA	45	21	66	12	10	22	75	44	119	12	3	15	93	9	102	20	6	26	46	2	48	
ARQUITECTURA	130	49	179	45	15	60	164	68	232	21	9	30	133	27	160	43	22	65	75	22	97	
INGENIERIA DE SISTEMAS (BERMEO)																						
TEC. SUPERIOR EN INFORMÁTICA (BERMEO)																						
INGENIERIA DE PETROLEO Y GAS NATURAL																						
INGENIERIA PETROQUIMICA																						
TECNOLOGIA DE ALIMENTOS																						
INGENIERIA INDUSTRIAL																						
FACULTAD DE ODONTOLOGIA	21	1	22	13	5	18	123	1	124	17	4	21	117	2	119	0	0	32	68	0	68	
ODONTOLOGIA	21	1	22	13	5	18	123	1	124	17	4	21	117	2	119	0	0	32	68	0	68	
FACULTAD DE CIENCIAS DE LA SALUD	25	19	64	81	0	83	19	38	57	39	7	46	306	29	335	109	1	110	161	1	162	
ENFERMERIA	33	17	50	49	0	49	14	0	23	24	1	25	162	19	181	48	1	49	94	1	95	
BIOQUIMICA	21	2	23	20	1	21	2	17	20	9	5	14	52	7	59	29	0	29	32	0	32	
QUIMICO FARMACEUTICA	21	0	21	12	1	13	2	12	14	6	1	7	52	3	55	32	0	32	35	0	35	
MEDICINA	42	12	54	22	7	29	7	8	15	22	19	41	246	19	265	55	6	61	160	1	161	
FACULTAD DE HUMANIDADES	30	8	38	14	2	16	6	8	14	16	10	26	151	17	168	16	17	172	1	173		
PSICOLOGIA	12	4	16	8	5	13	1	0	1	6	9	15	95	2	97	39	5	44	38	0	38	
IDIOMAS	86	7	93	275	0	275	37	0	37	56	6	62	293	13	306	0	0	136	0	136	0	136
FACULTAD INTEGRADA DE BERMEO	22	4	26	5	0	5	7	0	7	23	3	26	130	1	131	0	0	46	0	46	0	46
CONTADURIA PUBLICA	9	3	12	6	0	6	8	0	8	11	2	13	84	8	92	0	0	37	0	37	0	37
COMERCIO INTERNACIONAL	17	0	17	6	0	6	5	0	5	7	0	7	39	2	41	0	0	23	0	23	0	23
INGENIERIA EN SISTEMAS	38	0	38	46	0	46	17	0	17	0	0	0	0	0	0	0	0	0	0	0	0	0
TECNICO SUPERIOR EN AGROPECUARIO																						
DERECHO																						
INGENIERIA AGROPECUARIA																						
FACULTAD GRAN CHAGO	213	2	215	95	8	103	12	18	30	129	2	131	628	274	902	0	0	302	3	305		
CONTADURIA PUBLICA	25	2	27	30	5	35	3	8	11	22	0	22	175	75	250	175	0	85	1	86		
INGENIERIA COMERCIAL	15	0	15	19	1	20	0	3	3	12	0	12	106	45	151	0	0	41	0	41		
TECNICO SUPERIOR EN INFORMÁTICA																						
INGENIERIA INFORMÁTICA	13	0	13	7	0	7	0	3	3	10	0	10	53	26	79	0	0	26	0	26		
INGENIERIA SANITARIA Y AMBIENTAL	85	0	85	12	1	13	1	4	5	17	1	18	82	60	142	0	0	28	0	28		
TECNICO SUPERIOR EN GESTION TURISTICA																						
INGENIERIA AGRONOMICIA	13	0	13	17	0	17	8	0	8	12	0	12	49	9	58	0	0	32	1	33		
INGENIERIA DE RECURSOS HIDRICOS	62	0	62	10	1	11				14	1	15	31	3	34	0	0	16	1	17		
ADMINISTRACION Y GESTION PUBLICA																						
FACULTAD INTEGRADA DE VILLAMONTES	26	0	26	33	5	38	18	1	19	50	8	58	202	91	293	0	0	57	22	79		
MEDICINA VETERINARIA Y ZOOTECNIA	12	0	12	12	2	14	4	0	4	16	2	18	52	46	98	0	0	19	5	24		
INGENIERIA DE PETROLEO Y GAS NATURAL	9	0	9	12	3	15	9	0	9	17	1	18	72	32	104	0	0	13	5	18		
INGENIERIA PETROQUIMICA	5	0	5	9	0	9	5	1	6	17	5	22	78	13	91	0	0	25	12	37		

Elaboración propia, en base a datos proporcionados por la D.T.I.C.  
 APR = Aprobado REP = Reprobado AB = Abandono T = Total  
 \* Se incluyen las dos pruebas de Suficiencia Académica

GRAFICO Nº 12  
PRUEBA DE SUFICIENCIA ACADEMICA INSCRITOS POR ORIGEN  
AÑO 2016

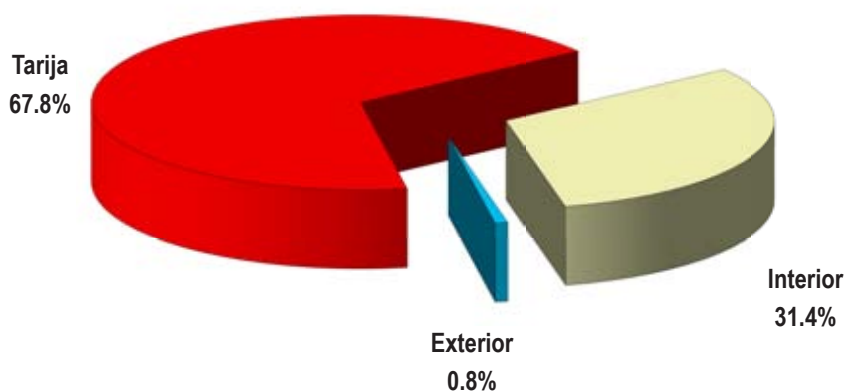
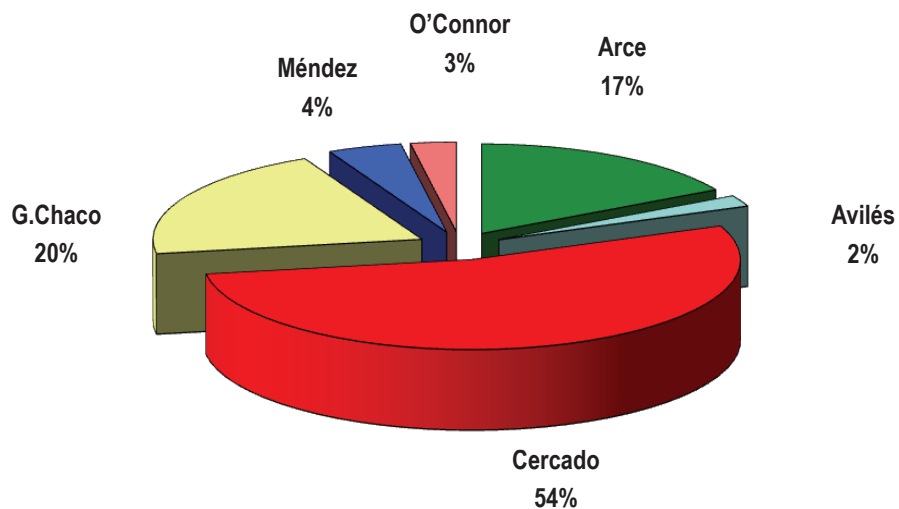


GRAFICO Nº 13  
PRUEBA DE SUFICIENCIA ACADEMICA, INSCRITOS SEGÚN PROVINCIAS  
AÑO 2016

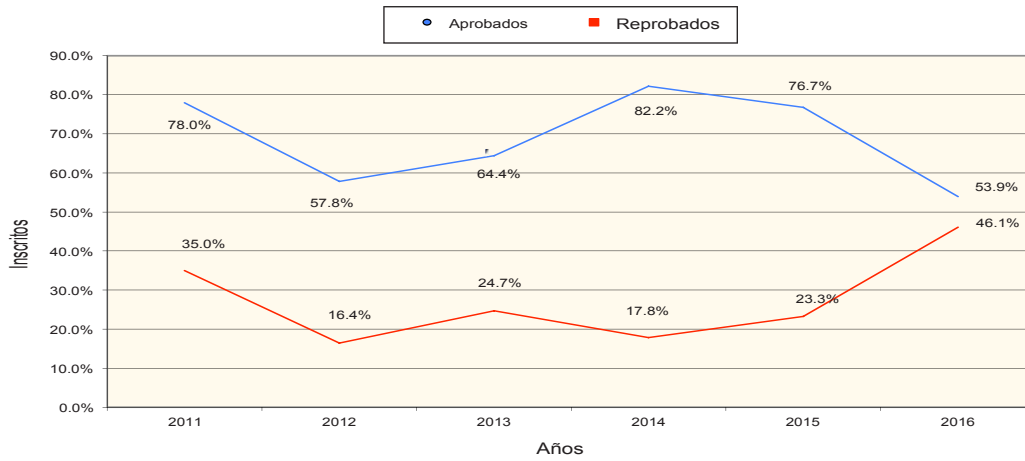


**CUADRO No.20**  
**ALUMNOS QUE SE INSCRIBEN EN LA UNIVERSIDAD BAJO LA MODALIDAD**  
**DE ADMISION ESPECIAL POR CARRERAS Y SEXO**  
**AÑO 2016**

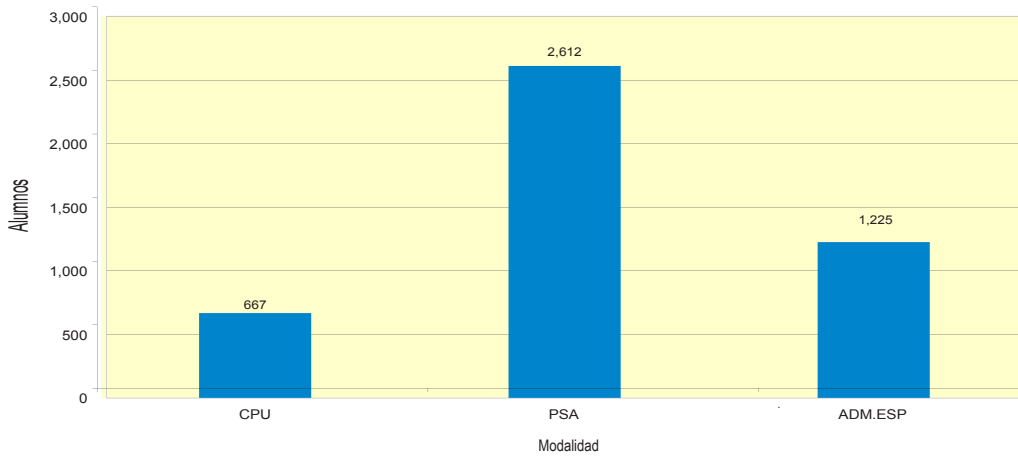
FACULTAD	CARRERA	TOTAL
<b>TOTAL UNIVERSIDAD</b>		<b>1225</b>
CIENCIAS JURIDICAS Y POLITICAS	DERECHO	69
	<b>TOTAL</b>	<b>69</b>
CIENCIAS ECONOMICAS Y FINANCIERAS	ECONOMIA	28
	ADMINISTRACION DE EMPRESAS	83
	CONTADURIA PUBLICA	142
	<b>TOTAL</b>	<b>253</b>
CIENCIAS AGRICOLAS Y FORESTALES	INGENIERIA AGRONOMICA	31
	INGENIERIA FORESTAL	13
	INGENIERIA DEL MEDIO AMBIENTE (ENTRE RIOS)	9
	<b>TOTAL</b>	<b>53</b>
CIENCIAS Y TECNOLOGIA	INGENIERIA QUIMICA	35
	INGENIERIA CIVIL	172
	INGENIERIA INFORMATICA	25
	INGENIERIA DE ALIMENTOS	15
	ARQUITECTURA	63
	INGENIERIA INDUSTRIAL	45
	<b>TOTAL</b>	<b>355</b>
CIENCIAS DE LA SALUD	QUIMICO FARMACEUTICA	27
	BIOQUIMICA	38
	ENFERMERIA	40
	<b>TOTAL</b>	<b>105</b>
ODONTOLOGIA	ODONTOLOGIA	32
	<b>TOTAL</b>	<b>32</b>
HUMANIDADES	PSICOLOGIA	43
	IDIOMAS	13
	<b>TOTAL</b>	<b>56</b>
CIENCIAS INTEGRADAS DE BERMEJO	CONTADURIA PUBLICA	11
	COMERCIO INTERNACIONAL	2
	INGENIERIA DE SISTEMAS	3
	INGENIERIA AGROPECUARIA	3
	TECNICO SUPERIOR EN AGROPECUARIA	--
	<b>TOTAL</b>	<b>19</b>
CIENCIAS INTEGRADAS DE GRAN CHACO	INGENIERIA COMERCIAL	41
	CONTADURIA PUBLICA	82
	INGENIERIA INFORMATICA	15
	INGENIERIA AGRONOMICA	13
	INGENIERIA EN RECURSOS HIDRICOS	14
	INGENIERIA SANITARIA Y AMBIENTAL	39
	ADMINISTRACIÓN Y GESTIÓN PÚBLICA	20
	<b>TOTAL</b>	<b>224</b>
CIENCIAS INTEGRADAS DE VILLAMONTES	MEDICINA VETERINARIA Y ZOOTECNIA	11
	INGENIERIA DE PETROLEO Y GAS NATURAL	20
	INGENIERIA PETROQUIMICA	28
	<b>TOTAL</b>	<b>59</b>

FUENTE : Datos proporcionados por la D.T.I.C. - UAJMS

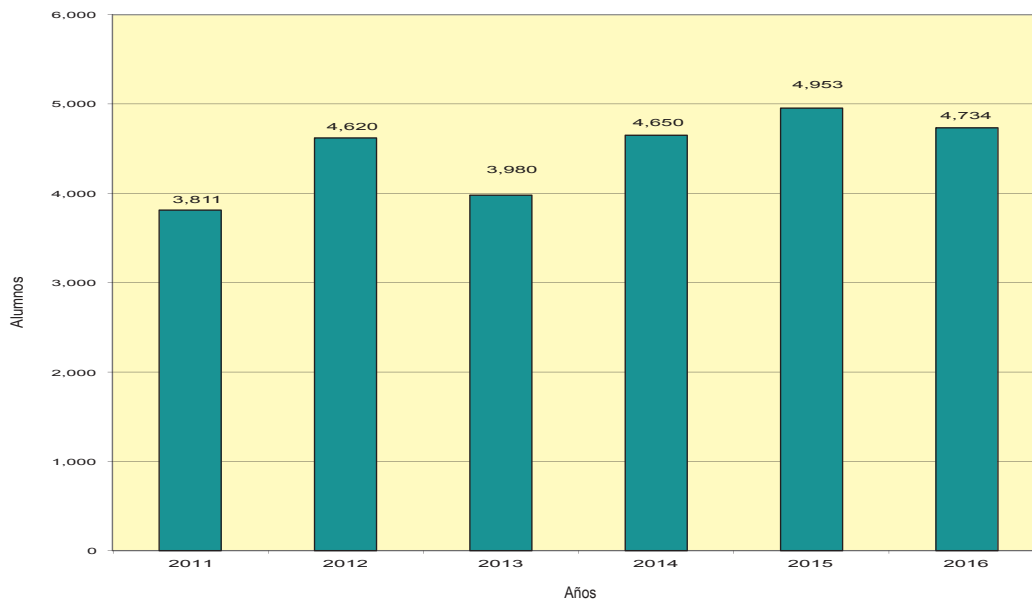
**GRAFICO N° 14**  
**ALUMNOS INSCRITOS A LA PRUEBA DE SUFICIENCIA POR APROVECHAMIENTO**  
**PERIODO 2011- 2016**



**GRAFICO N° 15**  
**ALUMNOS HABILITADOS PARA INGRESAR A LA UNIVERSIDAD SEGUN MODALIDAD**  
**AÑO 2016**



**GRAFICO N° 16**  
**TOTAL ALUMNOS HABILITADOS PARA INGRESAR A LA UNIVERSIDAD**  
**PERIODO 2011- 2016**



CUADRO No. 21  
ALUMNOS NUEVOS HABILITADOS PARA INGRESAR A LA UNIVERSIDAD POR MODALIDAD DE ACCESO FACULTADES Y CARRERAS  
PERIODO 2012 - 2016

MODALIDAD FACULTADES Y CARRERAS	2012				2013				2014				2015				2016						
	PSA	ADM ESP	C. Pre Medico	Total	PSA	ADM ESP	C. Pre Medico	Total	PSA	ADM ESP	C. Pre Medico	Total	PSA	ADM ESP	C. Pre Medico	Total	1ra. Pueba	2da. Pueba	Pueba Extr.	ADM ESP	C. Pre Medico	Total	
TOTAL UNIVERSIDAD	2,845	1,142	108	4,827	2,351	1,067	72	3,980	3,405	710	670	4,650	0	3,768	1,185	67	4,953	640	1,972	230	1,225	0	4,734
FACULTAD DE CIENCIAS JURID. Y POLITICAS	309	63	32	404	253	29	39	321	245	85	66	396	0	367	77	444	0	44	166	62	69	0	361
DERECHO	309	63	32	404	253	29	39	321	245	85	66	396	0	367	77	444	0	44	166	62	69	0	361
FACULTAD DE CIENCIAS ECO. Y FINANCIERAS	620	181	108	937	740	26	143	909	714	187	166	1,067	0	775	297	1,066	0	149	451	61	253	0	914
ECONOMIA	25	106	12	169	62	6	10	78	54	34	23	111	0	56	20	76	0	15	33	9	28	0	85
CONTADURIA PUBLICA	284	109	84	477	452	10	82	544	415	56	48	519	0	447	101	548	0	96	275	32	142	0	413
ADMINISTRACION DE EMPRESAS	211	46	34	291	226	10	51	287	245	97	95	437	0	272	170	442	0	38	143	20	83	0	416
FACULTAD DE CIENCIAS AGRIC. Y FORESTALES	191	3	19	213	0	156	21	177	178	36	22	236	0	179	48	227	0	49	92	9	53	0	203
INGENIERIA AGRONOMICA	120	0	9	129	0	93	12	105	108	19	17	144	0	111	26	137	0	33	58	5	31	0	127
INGENIERIA FORESTAL	46	0	7	53	0	27	3	30	51	7	2	60	0	36	13	49	0	9	14	4	13	0	40
INGENIERIA DEL MEDIO AMBIENTE	25	3	3	31	0	36	6	42	19	10	3	32	0	32	9	41	0	7	20	0	9	0	36
FACULTAD DE CIENCIAS Y TECNOLOGIA	390	376	143	909	0	640	188	828	674	89	220	983	0	655	340	985	0	234	403	51	355	0	1,043
INGENIERIA QUIMICA	65	24	23	112	0	55	21	76	64	12	23	99	0	52	47	99	0	18	29	3	35	0	85
INGENIERIA CIVIL	0	280	0	345	0	306	118	424	299	39	143	481	0	344	197	541	0	111	164	21	172	0	468
INGENIERIA DE ALIMENTOS	38	15	5	58	0	40	10	58	5	9	0	72	0	33	20	53	0	10	21	4	15	0	50
INGENIERIA INFORMATICA	131	12	22	165	0	75	12	87	88	12	10	170	0	93	18	171	0	20	46	2	25	0	93
ARQUITECTURA	156	45	28	229	0	164	27	191	165	21	35	221	0	133	58	191	0	43	75	9	63	0	190
INGENIERIA INDUSTRIAL	0	0	0	0	0	0	0	0	0	0	0	0	0	0	0	0	0	32	68	12	45	0	157
FACULTAD DE ODONTOLOGIA	127	13	10	150	0	123	8	131	94	17	9	120	0	117	23	140	88	0	24	0	32	0	144
ODONTOLOGIA	127	13	10	150	0	123	8	131	94	17	9	120	0	117	23	140	88	0	24	0	32	0	144
FACULTAD DE CIENCIAS DE LA SALUD	244	81	37	439	280	19	42	341	317	39	35	397	0	306	76	382	0	109	161	23	105	0	398
ENFERMERIA	143	49	16	208	152	14	20	166	167	24	17	208	0	162	34	196	0	48	94	14	40	0	196
BIOQUIMICA	59	20	16	95	82	3	13	98	88	9	12	109	0	92	23	115	0	29	32	6	38	0	105
QUIMICO FARMACEUTICA	42	12	5	59	46	2	9	57	62	6	6	74	0	52	19	71	0	32	35	3	27	0	97
MEDICINA	0	0	0	0	0	0	0	0	0	0	0	0	0	0	0	0	0	0	0	0	0	0	0
FACULTAD DE HUMANIDADES	237	22	16	275	198	7	16	221	215	22	36	273	0	246	36	282	0	55	160	24	56	0	295
PSICOLOGIA	162	14	10	186	126	6	11	143	167	16	20	203	0	151	24	175	0	16	122	14	43	0	195
IDIOMAS	75	8	6	89	72	1	5	78	48	6	16	70	0	95	12	107	0	39	38	10	13	0	100
FACULTAD INTEGRADA DE BERMEO	151	275	6	432	197	37	7	241	188	56	3	192	0	293	19	312	173	0	136	0	19	0	268
CONTADURIA PUBLICA	69	5	2	76	97	7	6	110	71	23	1	95	0	130	13	143	44	0	46	0	11	0	101
COMERCIO INTERNACIONAL	54	6	2	62	50	8	1	59	54	11	0	65	0	84	1	85	34	0	37	0	2	0	73
INGENIERIA EN SISTEMAS	28	6	1	35	29	5	1	34	24	7	1	32	0	39	1	40	22	0	23	0	3	0	48
TECNICO SUPERIOR EN AGROPECUARIA	0	46	1	47	21	17	0	38	0	0	0	0	0	0	0	0	0	0	0	0	0	0	0
DERECHO	0	0	0	0	0	0	0	0	0	0	0	0	0	0	0	0	0	0	0	0	0	0	0
INGENIERIA AGROPECUARIA	0	0	0	0	0	0	0	0	0	0	0	0	0	0	0	0	0	0	0	0	0	0	0
FACULTAD GRAN CHACO	537	95	48	680	532	12	70	614	598	129	92	666	0	628	211	839	340	0	302	0	224	0	866
CONTADURIA PUBLICA	194	30	20	244	192	3	25	220	155	22	23	200	0	175	58	233	91	0	85	0	92	0	258
INGENIERIA COMERCIAL	117	19	10	146	123	0	12	135	94	12	11	117	0	106	40	146	55	0	41	0	41	0	137
INGENIERIA INFORMATICA	73	7	3	83	62	0	5	84	63	10	11	84	0	69	35	69	35	0	26	0	15	0	76
INGENIERIA SANITARIA Y AMBIENTAL	70	12	8	90	73	1	20	94	108	17	24	149	0	82	51	133	61	0	28	0	39	0	110
INGENIERIA DE RECURSOS HIDRICOS	28	10	2	40	27	0	4	31	28	14	6	48	0	31	8	39	12	0	16	0	14	0	42
ADMINISTRACION Y GESTION PUBLICA	139	33	16	188	151	18	28	197	182	50	21	253	0	202	64	266	126	0	57	0	59	0	242
FACULTAD INTEGRADAS DE VILLAMONTES	34	12	1	47	55	4	2	61	60	16	2	78	0	52	6	58	43	0	19	0	11	0	73
MEDICINA VETERINARIA Y ZOOTECNIA	66	12	9	87	51	9	17	77	71	17	10	98	0	72	26	98	44	0	13	0	20	0	77
INGENIERIA DE PETROLEO Y GAS NATURAL	39	9	6	54	45	5	9	59	51	17	9	77	0	78	32	110	39	0	25	0	28	0	92
INGENIERIA PETROQUIMICA	0	0	0	0	0	0	0	0	0	0	0	0	0	0	0	0	0	0	0	0	0	0	0
FACULTAD DE MEDICINA	0	0	0	0	0	0	0	0	0	0	0	0	0	0	0	0	0	0	0	0	0	0	0
MEDICINA	0	0	0	0	0	0	0	0	0	0	0	0	0	0	0	0	0	0	0	0	0	0	0





## 1.1 ESTUDIANTES UNIVERSITARIOS

El Alumno postulante a la universidad, se convierte en Estudiantes Universitario, una vez aprobado alguna modalidad de acceso a la UAJMS y cuente con la respectiva matrícula.

Los datos que se procesan a continuación muestran la siguiente información:

- Estudiantes Universitarios INSCRITOS(matriculados), por facultades.
- Total de alumnos inscritos por sexo.
- Alumnos nuevos inscritos por Facultad, Carreras y Sexo.
- Alumnos inscritos al programa de Licenciatura en Administración Educativa y Pedagógica Escolar
- Alumnos Graduados por Sexo.
- Número de Alumnos inscritos a la Licenciatura en Administración Educativa y Pedagógica Escolar
- Número de alumnos titulados con Grado Académico y Provisión Nacional por sexo.
- Número de becas comedor por categorías, sexo, Facultades y Programas.
- Servicios de Bienestar Estudiantil.



Puente del Peregrino



**CUADRO No. 22**  
**TOTAL ALUMNOS INSCRITOS MATRICULADOS POR FACULTADES Y CARRERAS**  
**PERIODO 2011 - 2015**

FACULTADES Y CARRERAS	AÑOS	2011	2012	2013	2014	2015
TOTAL UNIVERSIDAD		18,173	19,403	20,065	21,810	23,419
FACULTAD DE CIENCIAS JURID. Y POLÍTICAS		1,537	1,583	1,609	1,692	1,861
DERECHO		1,537	1,583	1,609	1,692	1,861
FACULTAD DE CIENCIAS ECO. Y FINANCIERAS		3,694	4,032	4,286	4,720	5,073
ECONOMIA		445	541	479	498	487
CONTADURIA PUBLICA		2,089	2,247	2,495	2,721	2,921
ADMINISTRACION DE EMPRESAS		1,160	1,244	1,312	1,501	1,665
FACULTAD DE CIENCIAS AGRIC. Y FORESTALES		911	946	953	1,038	1,093
INGENIERIA AGRONOMICA		553	572	577	626	664
INGENIERIA FORESTAL		265	268	247	286	281
INGENIERIA AGRONOMICA (EL PALMAR)		---	---	---	---	---
MEDICINA VETERINARIA Y ZOOT. (VILLAMONTES)		---	---	---	---	---
TECNICO SUPERIOR EN AGROPECUARIA (BERMEJO)		---	---	---	---	---
INGENIERIA EN MEDIO AMBIENTE (ENTRE RIOS)		93	106	129	126	148
FACULTAD DE CIENCIAS Y TECNOLOGIA		4,724	4,953	5,123	5,467	5,793
INGENIERIA QUIMICA		347	401	409	453	496
INGENIERIA CIVIL		2,450	2,501	2,674	2,871	3,098
INGENIERIA DE ALIMENTOS		216	220	226	251	248
TECNOLOGIA DE ALIMENTOS		5	---	1	0	0
INGENIERIA INFORMATICA		800	808	720	694	700
ARQUITECTURA Y URBANISMO		889	1,015	1,093	1,198	1,251
INGENIERIA DE SISTEMAS (BERMEJO) (*)		---	---	---	---	---
INGENIERIA DE PETROLEO Y GAS NATURAL		---	---	---	---	---
INGENIERIA PETROQUIMICA		---	---	---	---	---
TEC.SUP. EN CONSTRUCCIONES CIVILES (CARAPARI)		---	---	---	---	---
TEC.SUP. EN IND. DE LA ALIMENTACION (CARAPARI)		---	---	---	---	---
TECNICO SUPERIOR EN TOPOGRAFIA (ENTRE RIOS)		17	8	---	---	---
FACULTAD DE ODONTOLOGIA		771	753	742	757	783
ODONTOLOGIA		771	753	742	757	783
FACULTAD DE CIENCIAS DE LA SALUD		2,243	2,274	1,780	1,845	1,862
ENFERMERIA		788	766	794	830	857
BIOQUIMICA		531	545	541	573	591
QUIMICO FARMACEUTICA		395	381	366	392	390
MEDICINA		460	491	---	---	---
ENFERMERIA OBSTETRIZ		69	91	79	50	24
FACULTAD DE HUMANIDADES		1,243	1,207	1,130	1,144	1,180
PSICOLOGIA		782	803	773	817	842
IDIOMAS		461	404	357	327	338
FACULTAD DE MEDICINA		---	---	514	515	526
MEDICINA		---	---	514	515	526
FACULTAD INTEGRADA DE BERMEJO		797	1,020	1,046	1,144	1,256
CONTADURIA PUBLICA		364	352	403	430	500
COMERCIO INTERNACIONAL		168	198	201	234	271
INGENIERIA EN SISTEMAS		145	134	133	148	165
TECNICO SUPERIOR EN AGROPECUARIA		120	128	144	118	53
INGENIERIA AGROPECUARIA		---	---	---	74	118
DERECHO		---	208	152	140	137
PROG. CONTADURIA PUBLICA C.E.(PCP)(BERMEJO)		---	---	13	0	12
FACULTAD DEL GRAN CHACO		1,677	1,980	2,157	2,623	3,027
CONTADURIA PUBLICA		616	718	797	881	963
INGENIERIA COMERCIAL		364	439	489	531	589
INGENIERIA INFORMATICA		301	331	323	326	337
INGENIERIA SANITARIA Y AMBIENTAL		146	200	255	372	451
TECNICO SUPERIOR EN GESTION TURISTICA		16	9	---	---	---
INGENIERIA AGRONOMICA		148	187	211	245	258
INGENIERIA DE RECURSOS HIDRICOS		47	68	82	117	142
TECNICO SUPERIOR EN CONSTRUCCIONES CIVILES		36	28	0	0	---
TECNICO SUP. EN INDUSTRIAS DE LA ALIMENTACION		3	---	---	0	---
PROG. DE ADMINISTRACION Y GESTION PUBLICA		---	---	---	151	287
FACULTAD INTEGRADAS DE VILLAMONTES		576	655	725	865	965
MEDICINA VETERINARIA Y ZOOTECHNIA		157	180	195	235	230
INGENIERIA DE PETROLEO Y GAS NATURAL		271	300	325	373	405
INGENIERIA PETROQUIMICA		148	175	205	257	330

FUENTE : Datos proporcionados por la D.T.I.C. - UAJMS

CUADRO No. 23  
ALUMNOS INSCRITOS POR SEXO  
PERIODO 2011 - 2015

AÑOS SEXO	2011			2012			2013			2014			2015		
	H	M	T	H	M	T	H	M	T	H	M	T	H	M	T
FACULTADES Y CARRERAS															
TOTAL UNIVERSIDAD	8.514	9.659	18.173	9.121	10.282	19.403	9.351	10.701	20.052	10.149	11.661	21.810	10.930	12.489	23.419
FACULTAD DE CIENCIAS JURID. Y POLÍTICAS	758	779	1.537	771	812	1.583	776	833	1.609	782	910	1.692	854	1.007	1.861
DERECHO	758	779	1.537	771	812	1.583	776	833	1.609	782	910	1.692	854	1.007	1.861
FACULTAD DE CIENCIAS ECO. Y FINANCIERAS	1.397	2.297	3.694	1.508	2.524	4.032	1.587	2.699	4.286	1.797	2.923	4.720	1.965	3.108	5.073
ECONOMIA	212	233	445	253	288	541	225	254	479	238	260	498	236	251	487
CONTADURIA PUBLICA	707	1.382	2.089	748	1.499	2.247	834	1.661	2.495	920	1.801	2.721	1.005	1.916	2.921
ADMINISTRACION DE EMPRESAS	478	682	1.160	507	737	1.244	528	784	1.312	639	862	1.501	724	941	1.665
FACULTAD DE CIENCIAS AGRIC. Y FORESTALES	625	286	911	628	318	946	624	329	953	659	379	1.038	687	406	1.093
INGENIERIA AGRONOMICA	406	147	553	413	159	572	418	159	577	430	196	626	452	212	664
INGENIERIA FORESTAL	180	85	265	178	90	268	160	87	247	179	107	286	178	103	281
INGENIERIA EN MEDIO AMBIENTE	39	54	93	37	69	106	46	83	129	50	76	126	57	91	148
FACULTAD DE CIENCIAS Y TECNOLOGIA	3.268	1.456	4.724	3.431	1.522	4.953	3.525	1.598	5.123	3.722	1.745	5.467	3.925	1.868	5.793
INGENIERIA QUIMICA	172	175	347	202	199	401	199	210	409	198	255	453	209	287	496
INGENIERIA CIVIL	1.964	486	2.450	1.996	505	2.501	2.115	559	2.674	2.236	635	2.871	2.384	714	3.098
INGENIERIA DE ALIMENTOS	90	126	216	95	125	220	88	138	226	98	153	251	95	153	248
INGENIERIA INFORMATICA	515	285	800	541	267	808	487	233	720	501	193	694	527	173	700
ARQUITECTURA Y URBANISMO	509	380	889	591	424	1.015	635	458	1.093	689	509	1.198	710	541	1.251
TECNOLOGIA DE ALIMENTOS	4	1	5	--	--	--	1	0	1	--	0	0	--	0	0
TECNICO SUPERIOR EN TOPOGRAFIA	14	3	17	6	2	8	--	--	--	--	--	--	--	--	--
FACULTAD DE ODONTOLOGIA	306	465	771	284	469	753	265	477	742	275	482	757	295	488	783
ODONTOLOGIA	306	465	771	284	469	753	265	477	742	275	482	757	295	488	783
FACULTAD DE CIENCIAS DE LA SALUD	341	1.902	2.243	366	1.908	2.274	172	1.608	1.780	180	1.665	1.845	186	1.676	1.862
ENFERMERIA	64	724	788	73	693	766	62	732	794	61	769	830	70	787	857
BIOQUIMICA	79	452	531	86	459	545	90	451	541	98	475	573	101	490	591
QUIMICO FARMACEUTICA	12	383	395	15	366	381	12	354	366	16	376	392	14	376	390
MEDICINA	178	282	460	183	308	491	--	--	--	--	--	--	--	--	--
ENFERMERIA OBSTETRIZ	8	61	69	9	82	91	8	71	79	5	45	50	1	23	24
FACULTAD DE HUMANIDADES	263	980	1.243	284	923	1.207	275	855	1.130	273	871	1.144	301	879	1.180
PSICOLOGIA	176	606	782	197	606	803	196	577	773	194	623	817	206	636	842
IDIOMAS	87	374	461	87	317	404	79	278	357	79	248	327	95	243	338
FACULTAD INTEGRADA DE BERMEJO	358	439	797	480	540	1.020	494	539	1.033	552	592	1.144	577	679	1.256
CONTADURIA PUBLICA	106	258	364	108	244	352	132	271	403	148	282	430	171	329	501
COMERCIO INTERNACIONAL	69	99	168	83	115	198	83	118	201	90	144	234	97	174	270
INGENIERIA EN SISTEMAS	101	44	145	89	45	134	91	42	133	97	51	148	110	55	165
TECNICO SUPERIOR EN AGROPECUARIA	82	38	120	93	35	128	104	40	144	85	33	118	36	17	53
DERECHO	--	--	--	107	101	208	84	68	152	78	62	140	77	60	137
INGENIERIA AGROPECUARIA	--	--	--	--	--	--	--	--	--	54	20	74	79	39	118
PROG. CONTADURIA PUBLICA C.E.(PCP)(BERMEJO)	--	--	--	--	--	--	--	--	--	0	0	0	7	5	12
FACULTAD INTEGRADA DEL GRAN CHACO	813	864	1.677	945	1.035	1.980	994	1.163	2.157	1.184	1.439	2.623	1.359	1.668	3.027
CONTADURIA PUBLICA	208	408	616	241	477	718	257	540	797	289	592	881	312	651	963
INGENIERIA COMERCIAL	141	223	364	169	270	439	179	310	489	192	339	531	221	368	589
INGENIERIA INFORMATICA	205	96	301	221	110	331	224	99	323	229	97	326	247	90	337
INGENIERIA SANITARIA Y AMBIENTAL	82	64	146	101	99	200	129	126	255	174	198	372	212	239	451
TECNICO SUPERIOR EN GESTION TURISTICA	8	8	16	4	5	9	--	--	--	--	--	--	--	--	--
INGENIERIA AGRONOMICA	113	35	148	137	50	187	145	66	211	165	80	245	166	92	258
INGENIERIA DE RECURSOS HIDRICOS	31	16	47	53	15	68	60	22	82	84	33	117	93	49	142
TECNICO SUPERIOR EN CONSTRUCCIONES CIVILES	23	13	36	19	9	28	--	--	--	--	--	--	--	--	--
TECNICO SUP. EN INDUSTRIAS DE LA ALIMENTACION	2	1	3	--	--	--	--	--	--	--	--	--	--	--	--
ADMINISTRACION Y GESTION PUBLICA	--	--	--	--	--	--	--	--	--	51	100	151	108	179	287
FACULTAD INTEGRADA DE VILLAMONTES	385	191	576	424	231	655	453	272	725	531	334	865	590	375	965
MEDICINA VETERINARIA Y ZOOTECNIA	101	56	157	114	66	180	129	66	195	155	80	235	149	81	230
INGENIERIA DE PETROLEO Y GAS NATURAL	195	76	271	208	92	300	213	112	325	239	134	373	264	141	405
INGENIERIA PETROQUIMICA	89	59	148	102	73	175	111	94	205	137	120	257	177	153	330
FACULTAD DE MEDICINA	--	--	--	--	--	--	186	328	514	194	321	515	191	335	526
MEDICINA	--	--	--	--	--	--	186	328	514	194	321	515	191	335	526

FUENTE : Datos proporcionados por la D.T.I.C. - UAJMS

H = Hombres M = Mujeres T=Total

GRAFICO No 17  
ALUMNOS MATRICULADOS POR SEXO  
PERIODO 2011 - 2015

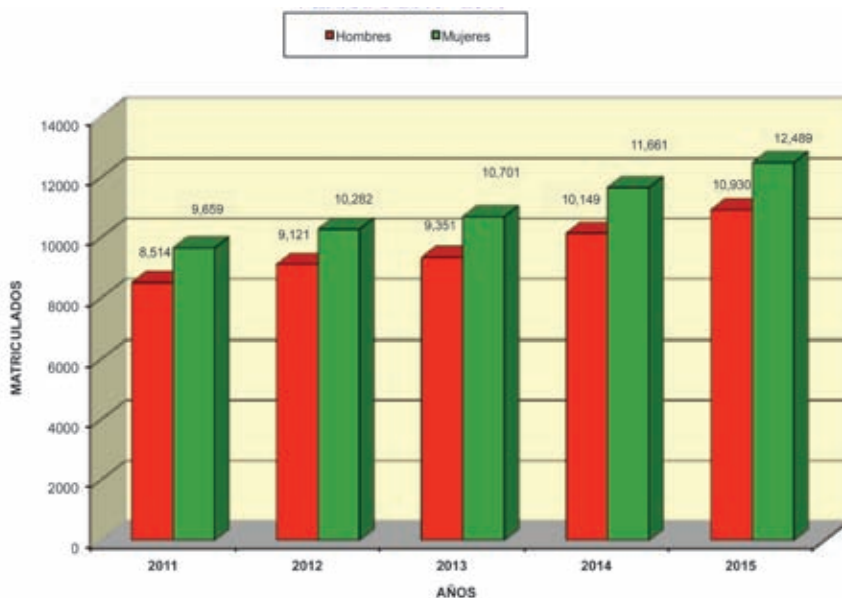
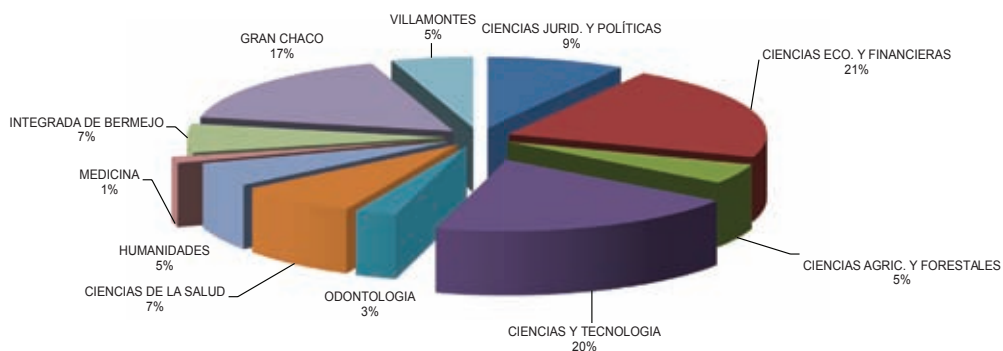


GRAFICO No 18  
ALUMNOS NUEVOS MATRICULADOS POR FACULTADES  
AÑO 2015



**CUADRO 24**  
**ALUMNOS NUEVOS INSCRITOS POR FACULTADES Y CARRERAS**  
**PERIODO 2011 - 2015**

AÑOS	2011	2012	2013	2014	2015
<b>FACULTADES Y PROGRAMAS</b>					
<b>TOTAL UNIVERSIDAD</b>	<b>3.800</b>	<b>4.578</b>	<b>4.075</b>	<b>4.842</b>	<b>5.059</b>
<b>FACULTAD DE CIENCIAS JURID. Y POLÍTICAS</b>	<b>296</b>	<b>392</b>	<b>318</b>	<b>377</b>	<b>442</b>
<b>DERECHO</b>	<b>296</b>	<b>392</b>	<b>318</b>	<b>377</b>	<b>442</b>
<b>FACULTAD DE CIENCIAS ECO. Y FINANCIERAS</b>	<b>866</b>	<b>956</b>	<b>944</b>	<b>1.083</b>	<b>1.086</b>
<b>ECONOMIA</b>	<b>113</b>	<b>165</b>	<b>72</b>	<b>105</b>	<b>78</b>
<b>CONTADURIA PUBLICA</b>	<b>475</b>	<b>495</b>	<b>582</b>	<b>625</b>	<b>630</b>
<b>ADMINISTRACION DE EMPRESAS</b>	<b>278</b>	<b>296</b>	<b>290</b>	<b>353</b>	<b>378</b>
<b>FACULTAD DE CIENCIAS AGRIC. Y FORESTALES</b>	<b>197</b>	<b>212</b>	<b>184</b>	<b>238</b>	<b>232</b>
<b>INGENIERIA AGRONOMICA</b>	<b>112</b>	<b>135</b>	<b>115</b>	<b>147</b>	<b>140</b>
<b>INGENIERIA FORESTAL</b>	<b>63</b>	<b>49</b>	<b>31</b>	<b>59</b>	<b>47</b>
<b>INGENIERIA EN MEDIO AMBIENTE</b>	<b>22</b>	<b>28</b>	<b>38</b>	<b>32</b>	<b>45</b>
<b>FACULTAD DE CIENCIAS Y TECNOLOGIA</b>	<b>811</b>	<b>895</b>	<b>823</b>	<b>974</b>	<b>994</b>
<b>INGENIERIA QUIMICA</b>	<b>69</b>	<b>110</b>	<b>74</b>	<b>101</b>	<b>99</b>
<b>INGENIERIA CIVIL</b>	<b>390</b>	<b>340</b>	<b>421</b>	<b>476</b>	<b>541</b>
<b>INGENIERIA DE ALIMENTOS</b>	<b>61</b>	<b>57</b>	<b>47</b>	<b>72</b>	<b>53</b>
<b>INGENIERIA INFORMATICA</b>	<b>130</b>	<b>158</b>	<b>88</b>	<b>113</b>	<b>113</b>
<b>TECNOLOGIA DE ALIMENTOS</b>	<b>0</b>	<b>0</b>	<b>0</b>	<b>0</b>	<b>0</b>
<b>ARQUITECTURA</b>	<b>161</b>	<b>230</b>	<b>193</b>	<b>212</b>	<b>188</b>
<b>FACULTAD DE ODONTOLOGIA</b>	<b>100</b>	<b>145</b>	<b>123</b>	<b>116</b>	<b>133</b>
<b>ODONTOLOGIA</b>	<b>100</b>	<b>145</b>	<b>123</b>	<b>116</b>	<b>133</b>
<b>FACULTAD DE CIENCIAS DE LA SALUD</b>	<b>476</b>	<b>463</b>	<b>354</b>	<b>385</b>	<b>382</b>
<b>ENFERMERIA</b>	<b>196</b>	<b>202</b>	<b>182</b>	<b>199</b>	<b>193</b>
<b>BIOQUIMICA</b>	<b>96</b>	<b>96</b>	<b>93</b>	<b>106</b>	<b>117</b>
<b>QUIMICO FARMACEUTICA</b>	<b>81</b>	<b>59</b>	<b>58</b>	<b>80</b>	<b>72</b>
<b>MEDICINA</b>	<b>64</b>	<b>83</b>	<b>---</b>	<b>---</b>	<b>---</b>
<b>ENFERMERIA OBSTETRIZ</b>	<b>39</b>	<b>23</b>	<b>21</b>	<b>---</b>	<b>---</b>
<b>FACULTAD DE HUMANIDADES</b>	<b>241</b>	<b>264</b>	<b>218</b>	<b>272</b>	<b>278</b>
<b>PSICOLOGIA</b>	<b>166</b>	<b>178</b>	<b>144</b>	<b>201</b>	<b>171</b>
<b>IDIOMAS</b>	<b>75</b>	<b>86</b>	<b>74</b>	<b>71</b>	<b>107</b>
<b>FACULTAD DE MEDICINA</b>	<b>---</b>	<b>---</b>	<b>77</b>	<b>72</b>	<b>73</b>
<b>MEDICINA</b>	<b>---</b>	<b>---</b>	<b>77</b>	<b>72</b>	<b>73</b>
<b>FACULTAD INTEGRADA DE BERMEJO</b>	<b>211</b>	<b>419</b>	<b>232</b>	<b>272</b>	<b>333</b>
<b>CONTADURIA PUBLICA</b>	<b>106</b>	<b>77</b>	<b>108</b>	<b>97</b>	<b>140</b>
<b>COMERCIO INTERNACIONAL</b>	<b>35</b>	<b>60</b>	<b>56</b>	<b>68</b>	<b>81</b>
<b>INGENIERIA EN SISTEMAS</b>	<b>34</b>	<b>32</b>	<b>32</b>	<b>33</b>	<b>39</b>
<b>TECNICO SUPERIOR EN AGROPECUARIA</b>	<b>36</b>	<b>42</b>	<b>36</b>	<b>---</b>	<b>---</b>
<b>DERECHO</b>	<b>---</b>	<b>208</b>	<b>---</b>	<b>---</b>	<b>---</b>
<b>INGENIERIA AGROPECUARIA</b>	<b>---</b>	<b>---</b>	<b>---</b>	<b>74</b>	<b>72</b>
<b>PROG. CONTADURÍA PÚBLICA C.E.</b>	<b>---</b>	<b>---</b>	<b>---</b>	<b>0</b>	<b>1</b>
<b>FACULTAD GRAN CHACO</b>	<b>463</b>	<b>655</b>	<b>616</b>	<b>810</b>	<b>846</b>
<b>CONTADURIA PUBLICA</b>	<b>165</b>	<b>141</b>	<b>226</b>	<b>202</b>	<b>232</b>
<b>INGENIERIA COMERCIAL</b>	<b>76</b>	<b>230</b>	<b>134</b>	<b>117</b>	<b>145</b>
<b>INGENIERIA INFORMATICA</b>	<b>71</b>	<b>81</b>	<b>67</b>	<b>79</b>	<b>69</b>
<b>INGENIERIA SANITARIA Y AMBIENTAL</b>	<b>70</b>	<b>91</b>	<b>92</b>	<b>147</b>	<b>134</b>
<b>INGENIERIA AGRONOMICA</b>	<b>34</b>	<b>72</b>	<b>68</b>	<b>69</b>	<b>61</b>
<b>INGENIERIA DE RECURSOS HIDRICOS</b>	<b>47</b>	<b>40</b>	<b>29</b>	<b>45</b>	<b>40</b>
<b>ADMINISTRACIÓN Y GESTIÓN PÚBLICA</b>	<b>---</b>	<b>---</b>	<b>---</b>	<b>151</b>	<b>165</b>
<b>FACULTAD INTEGRADAS DE VILLAMONTES</b>	<b>139</b>	<b>177</b>	<b>186</b>	<b>243</b>	<b>260</b>
<b>MEDICINA VETERINARIA Y ZOOTECNIA</b>	<b>29</b>	<b>43</b>	<b>58</b>	<b>75</b>	<b>57</b>
<b>INGENIERIA DE PETROLEO Y GAS NATURAL</b>	<b>72</b>	<b>81</b>	<b>73</b>	<b>89</b>	<b>94</b>
<b>INGENIERIA PETROQUIMICA</b>	<b>38</b>	<b>53</b>	<b>55</b>	<b>79</b>	<b>109</b>

FUENTE : Datos proporcionados por la D.T.I.C. - UAJMS



CUADRO No. 25  
ALUMNOS NUEVOS INSCRITOS POR SEXO  
PERIODO 2011 - 2015

ANOS	2011		2012		2013		2014		2015	
	H	M	H	M	H	M	H	M	H	M
FACULTADES Y PROGRAMAS										
TOTAL UNIVERSIDAD	1.705	2.095	3.800	2.145	4.578	2.294	4.075	2.160	2.682	4.842
FACULTAD DE CIENCIAS JURID. Y POLITICAS	132	164	296	188	392	150	318	167	210	377
DERECHO	132	164	296	188	392	150	318	167	210	377
FACULTAD DE CIENCIAS ECO. Y FINANCIERAS	341	525	866	372	956	325	619	440	643	1.083
ECONOMIA	52	61	113	82	165	33	72	53	52	105
CONTADURIA PUBLICA	173	302	475	164	495	189	393	206	419	625
ADMINISTRACION DE EMPRESAS	116	162	278	126	296	103	187	172	172	353
FACULTAD DE CIENCIAS AGRIC. Y FORESTALES	131	66	197	140	72	112	72	138	100	238
INGENIERIA AGRONOMICA	83	29	112	96	135	80	35	87	60	147
INGENIERIA FORESTAL	38	25	63	35	49	17	14	36	23	59
INGENIERIA AGRONOMICA (EL PALMAR)										
MEDICINA VETERINARIA Y ZOOT. (VILLAMONTES)										
TECNICO SUPERIOR AGROPECUARIO (BERMEJO)										
INGENIERIA EN MEDIO AMBIENTE	10	12	22	9	28	15	23	15	17	32
FACULTAD DE CIENCIAS Y TECNOLOGIA	549	262	811	606	895	533	290	601	373	974
INGENIERIA QUIMICA	31	38	69	48	110	31	41	74	31	101
INGENIERIA CIVIL	315	75	390	268	340	315	106	343	133	476
INGENIERIA DE ALIMENTOS	23	38	61	27	57	9	47	48	24	72
INGENIERIA INFORMATICA	103	27	130	117	158	67	21	88	22	113
ARQUITECTURA	77	84	161	132	230	109	84	112	100	212
INGENIERIA INDUSTRIAL										
FACULTAD DE ODONTOLOGIA	33	67	100	50	145	37	86	39	77	116
ODONTOLOGIA	33	67	100	50	145	37	86	39	77	116
FACULTAD DE CIENCIAS DE LA SALUD	59	417	476	71	392	463	37	317	345	385
ENFERMERIA	19	177	196	18	184	202	14	168	182	199
BIOQUIMICA	14	82	96	16	80	96	19	74	86	106
QUIMICO FARMACEUTICA	0	81	81	4	59	3	55	5	75	80
MEDICINA	21	43	64	31	83					
ENFERMERIA OBSTETRIZ	5	34	39	2	23	1	20	21		
FACULTAD DE HUMANIDADES	48	193	241	77	187	264	65	153	218	272
PSICOLOGIA	33	133	166	50	128	178	45	99	144	201
IDIOMAS	15	60	75	27	59	86	20	71	52	71
FACULTAD INTEGRADA DE BERMEJO	93	118	211	216	419	116	116	232	139	272
CONTADURIA PUBLICA	31	75	106	28	77	42	66	108	40	57
COMERCIO INTERNACIONAL	12	23	35	29	60	24	32	56	42	68
INGENIERIA DE SISTEMAS	25	9	34	20	32	24	8	32	19	33
TECNICO SUPERIOR EN AGROPECUARIA	25	11	36	32	42	26	10	36		
DERECHO										
INGENIERIA AGROPECUARIA										
PROG. CONTADURIA PUBLICA C.E.										
FACULTAD GRAN CHACO	231	232	463	313	655	271	345	616	447	810
CONTADURIA PUBLICA	55	110	165	53	141	69	157	226	129	202
INGENIERIA COMERCIAL	28	48	76	80	150	44	90	134	77	117
INGENIERIA INFORMATICA (*)	49	22	71	51	81	53	14	67	18	79
INGENIERIA SANITARIA Y AMBIENTAL	43	27	70	45	91	43	49	92	84	147
TECNICO SUPERIOR EN GESTION TURISTICA										
INGENIERIA AGRONOMICA	25	9	34	51	72	43	25	68	44	69
INGENIERIA DE RECURSOS HIDRICOS	31	16	47	33	40	19	10	29	31	45
ADMINISTRACION Y GESTION PUBLICA										
FACULTAD INTEGRADAS DE VILLAMONTES	88	51	139	112	177	111	75	186	145	243
MEDICINA VETERINARIA Y ZOOTECNIA	18	11	29	26	43	44	20	58	26	75
INGENIERIA DE PETROLEO Y GAS NATURAL	46	26	72	56	81	42	31	73	53	89
INGENIERIA PETROQUIMICA	24	14	38	30	53	25	30	55	36	79
FACULTAD DE MEDICINA										
MEDICINA										

FUENTE : Datos proporcionados por la D.T.I.C. - UAJMS

H = Hombres M = Mujeres



GRAFICO No 19  
ALUMNOS NUEVOS INSCRITOS  
PERIODO 2011 - 2015

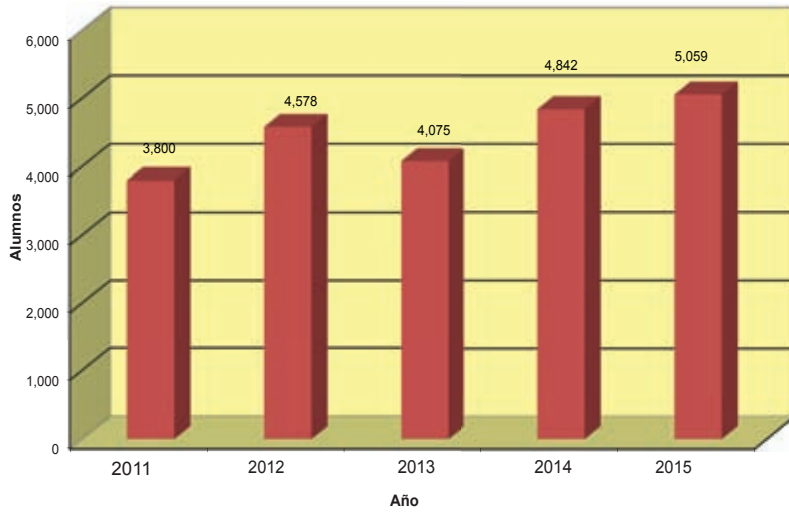
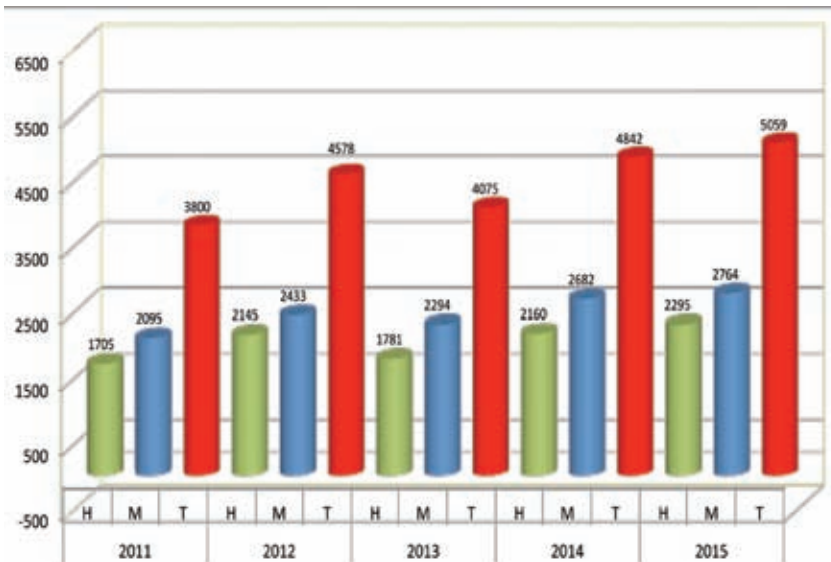


GRAFICO No 20  
NUMERO DE ALUMNOS NUEVOS POR SEXO  
PERIODO 2011 - 2015



**CUADRO No. 26**  
**ALUMNOS EXTRANJEROS INSCRITOS SEGÚN SU NACIONALIDAD**  
**GESTION 2014 - 2015**

ORIGEN	2014						2015						
	Argentina	Brasil	Perú	Colombia	Paraguay	TOTAL	Argentina	Brasil	Perú	Chile	Colombia	Paraguay	TOTAL
FACULTADES Y CARRERAS													
TOTAL UNIVERSIDAD	303	3	7	1	2	316	306	6	5	2	2	1	322
FACULTAD DE CIENCIAS JURID. Y POLÍTICAS	15					15	15						15
DERECHO	15					15	15						15
FACULTAD DE CIENCIAS ECO. Y FINANCIERAS	49	1	1	1		52	53	1	1	1	2		58
CONTADURIA PUBLICA	23					23	30						30
ADMINISTRACION DE EMPRESAS	16	1	1	1		19	14	1	1	1	2		19
ECONOMIA	10					10	9						9
FACULTAD DE CIENCIAS AGRIC. Y FORESTALES	6					6	6						6
INGENIERIA AGRONOMICA	6	1				7	5						5
INGENIERIA FORESTAL							1						1
FACULTAD DE CIENCIAS Y TECNOLOGIA	61	0	1		2	64	61	0				1	62
INGENIERIA QUIMICA	2					2	3						3
INGENIERIA CIVIL	27					27	27						27
INGENIERIA DE ALIMENTOS	3					3	4						4
INGENIERIA INFORMATICA	14				1	15	13					1	14
ARQUITECTURA	15		1		1	17	14						14
FACULTAD DE ODONTOLOGIA	32	1	3			36	37	3	2				42
ODONTOLOGIA	32	1	3			36	37	3	2				42
FACULTAD DE CIENCIAS DE LA SALUD	30		1			31	27		1				28
ENFERMERIA	9					9	8						8
BIOQUIMICA	10		1			11	8		1				9
QUIMICO FARMACEUTICA	11					11	11						11
FACULTAD DE HUMANIDADES	16	1				17	16	2					18
PSICOLOGIA	13					13	14			1			15
IDIOMAS	3	1				4	2	2					4
FACULTAD INTEGRADA DE BERMEJO	16					16	15	0					15
CONTADURIA PUBLICA	6					6	4						4
COMERCIO INTERNACIONAL	3					3	4						4
TECNICO SUPERIOR EN AGROPECUARIA	1					1	0						0
INGENIERIA EN SISTEMAS	4					4	4						4
INGENIERIA AGROPECUARIA	2					2	3						3
FACULTAD GRAN CHACO	18					18	20	0					20
CONTADURIA PUBLICA	4					4	3						3
INGENIERIA COMERCIAL	4					4	3						3
INGENIERIA AGRONOMICA	3					3	3						3
INGENIERIA INFORMATICA	5					5	4						4
INGENIERIA SANITARIA Y AMBIENTAL	1					1	2						2
INGENIERIA DE RECURSOS HIDRICOS							2						2
ADMINISTRACIÓN Y GESTIÓN PÚBLICA	1					1	3						3
FACULTAD INTEGRADA DE VILLAMONTES	42					42	39						39
MEDICINA VETERINARIA Y ZOOTECNIA	3					3	2						2
INGENIERIA DE PETROLEO Y GAS NATURAL	2					2	1						1
INGENIERIA PETROQUIMICA	1					1	2						2
FACULTAD DE MEDICINA	18		1			19	17		1	1			19
MEDICINA	18		1			19	17		1	1			19

FUENTE : Datos proporcionados por la D.T.I.C. - UAJMS

**CUADRO Nº 27**  
**ALUMNOS GRADUADOS POR FACULTADES Y CARRERAS**  
**PERIODO 2011 - 2015**

AÑOS	2011	2012	2013	2014	2015 (*)
<b>FACULTADES Y PROGRAMAS</b>					
<b>TOTAL UNIVERSIDAD</b>	<b>1.261</b>	<b>1.199</b>	<b>1.371</b>	<b>1.271</b>	<b>1.312</b>
<b>FACULTAD DE CIENCIAS JURID. Y POLÍTICAS</b>	<b>192</b>	<b>114</b>	<b>155</b>	<b>127</b>	<b>139</b>
<b>DERECHO</b>	<b>192</b>	<b>114</b>	<b>155</b>	<b>127</b>	<b>139</b>
<b>FACULTAD DE CIENCIAS ECO. Y FINANCIERAS</b>	<b>246</b>	<b>226</b>	<b>348</b>	<b>339</b>	<b>387</b>
<b>ECONOMIA</b>	<b>12</b>	<b>22</b>	<b>42</b>	<b>38</b>	<b>50</b>
<b>CONTADURIA PUBLICA</b>	<b>162</b>	<b>120</b>	<b>229</b>	<b>217</b>	<b>215</b>
<b>ADMINISTRACION DE EMPRESAS</b>	<b>72</b>	<b>84</b>	<b>77</b>	<b>84</b>	<b>122</b>
<b>FACULTAD DE CIENCIAS AGRIC. Y FORESTALES</b>	<b>53</b>	<b>72</b>	<b>52</b>	<b>82</b>	<b>47</b>
<b>INGENIERIA AGRONOMICA</b>	<b>33</b>	<b>55</b>	<b>38</b>	<b>52</b>	<b>32</b>
<b>INGENIERIA FORESTAL</b>	<b>20</b>	<b>13</b>	<b>7</b>	<b>15</b>	<b>9</b>
<b>INGENIERIA EN MEDIO AMBIENTE</b>	<b>--</b>	<b>4</b>	<b>7</b>	<b>15</b>	<b>6</b>
<b>FACULTAD DE CIENCIAS Y TECNOLOGIA</b>	<b>232</b>	<b>233</b>	<b>201</b>	<b>220</b>	<b>194</b>
<b>INGENIERIA QUIMICA</b>	<b>11</b>	<b>9</b>	<b>13</b>	<b>11</b>	<b>10</b>
<b>INGENIERIA CIVIL</b>	<b>83</b>	<b>74</b>	<b>82</b>	<b>101</b>	<b>95</b>
<b>INGENIERIA DE ALIMENTOS</b>	<b>24</b>	<b>18</b>	<b>16</b>	<b>10</b>	<b>8</b>
<b>TECNOLOGIA DE ALIMENTOS</b>	<b>3</b>	<b>0</b>	<b>1</b>	<b>0</b>	<b>0</b>
<b>INGENIERIA INFORMATICA</b>	<b>50</b>	<b>57</b>	<b>47</b>	<b>26</b>	<b>42</b>
<b>ARQUITECTURA</b>	<b>61</b>	<b>75</b>	<b>42</b>	<b>72</b>	<b>39</b>
<b>FACULTAD DE ODONTOLOGIA</b>	<b>80</b>	<b>48</b>	<b>51</b>	<b>51</b>	<b>64</b>
<b>ODONTOLOGIA</b>	<b>80</b>	<b>48</b>	<b>51</b>	<b>51</b>	<b>64</b>
<b>FACULTAD DE CIENCIAS DE LA SALUD</b>	<b>184</b>	<b>209</b>	<b>173</b>	<b>146</b>	<b>85</b>
<b>ENFERMERIA</b>	<b>120</b>	<b>115</b>	<b>73</b>	<b>55</b>	<b>50</b>
<b>BIOQUIMICA</b>	<b>13</b>	<b>25</b>	<b>31</b>	<b>49</b>	<b>25</b>
<b>QUIMICO FARMACEUTICA</b>	<b>8</b>	<b>18</b>	<b>39</b>	<b>22</b>	<b>10</b>
<b>MEDICINA</b>	<b>43</b>	<b>51</b>	<b>--</b>	<b>--</b>	<b>--</b>
<b>ENFERMERIA OBSTETRIZ</b>	<b>--</b>	<b>--</b>	<b>30</b>	<b>20</b>	<b>0</b>
<b>FACULTAD DE HUMANIDADES</b>	<b>120</b>	<b>153</b>	<b>165</b>	<b>93</b>	<b>85</b>
<b>PSICOLOGIA</b>	<b>52</b>	<b>35</b>	<b>62</b>	<b>50</b>	<b>57</b>
<b>IDIOMAS</b>	<b>68</b>	<b>118</b>	<b>103</b>	<b>43</b>	<b>28</b>
<b>FACULTAD INTEGRADA DE BERMEJO</b>	<b>43</b>	<b>37</b>	<b>56</b>	<b>52</b>	<b>58</b>
<b>CONTADURIA PUBLICA</b>	<b>14</b>	<b>15</b>	<b>24</b>	<b>26</b>	<b>34</b>
<b>COMERCIO INTERNACIONAL</b>	<b>11</b>	<b>11</b>	<b>23</b>	<b>17</b>	<b>11</b>
<b>INGENIERIA DE SISTEMAS</b>	<b>6</b>	<b>10</b>	<b>6</b>	<b>6</b>	<b>7</b>
<b>TECNICO SUPERIOR AGROPECUARIO</b>	<b>12</b>	<b>1</b>	<b>3</b>	<b>3</b>	<b>6</b>
<b>FACULTAD GRAN CHACO</b>	<b>82</b>	<b>69</b>	<b>93</b>	<b>66</b>	<b>136</b>
<b>CONTADURIA PUBLICA</b>	<b>29</b>	<b>23</b>	<b>28</b>	<b>22</b>	<b>44</b>
<b>INGENIERIA COMERCIAL</b>	<b>29</b>	<b>25</b>	<b>36</b>	<b>22</b>	<b>32</b>
<b>TECNICO SUPERIOR EN INFORMATICA</b>	<b>--</b>	<b>--</b>	<b>--</b>	<b>--</b>	<b>--</b>
<b>INGENIERIA INFORMATICA</b>	<b>8</b>	<b>7</b>	<b>11</b>	<b>12</b>	<b>26</b>
<b>INGENIERIA AGRONOMICA (EL PALMAR) **</b>	<b>9</b>	<b>14</b>	<b>16</b>	<b>8</b>	<b>18</b>
<b>TECNICO SUPERIOR EN CONSTRUCCIONES CIVILES</b>	<b>4</b>	<b>--</b>	<b>--</b>	<b>--</b>	<b>--</b>
<b>TECNICO SUPERIOR EN INDUSTRIAS DE LA ALIMENTACION</b>	<b>3</b>	<b>--</b>	<b>--</b>	<b>--</b>	<b>--</b>
<b>INGENIERIA SANITARIA Y AMBIENTAL</b>	<b>--</b>	<b>--</b>	<b>2</b>	<b>2</b>	<b>13</b>
<b>INGENIERIA DE RECURSOS HIDRICOS</b>	<b>--</b>	<b>--</b>	<b>--</b>	<b>--</b>	<b>3</b>
<b>FACULTAD INTEGRADA DE VILLAMONTES</b>	<b>29</b>	<b>38</b>	<b>37</b>	<b>38</b>	<b>57</b>
<b>INGENIERIA DE PETROLEO Y GAS NATURAL</b>	<b>5</b>	<b>13</b>	<b>20</b>	<b>14</b>	<b>23</b>
<b>INGENIERIA PETROQUIMICA</b>	<b>1</b>	<b>3</b>	<b>5</b>	<b>4</b>	<b>13</b>
<b>MEDICINA, VETERINARIA Y ZOOTECNIA</b>	<b>23</b>	<b>22</b>	<b>12</b>	<b>20</b>	<b>21</b>
<b>FACULTAD DE MEDICINA</b>			<b>40</b>	<b>57</b>	<b>60</b>
<b>MEDICINA</b>	<b>--</b>	<b>--</b>	<b>40</b>	<b>57</b>	<b>60</b>

FUENTE : Datos proporcionados por la D.T.I.C. - UAJMS

\* Datos preliminares

**CUADRO No. 28**  
**NUMERO DE ALUMNOS INSCRITOS A LICENCIATURA EN ADMINISTRACIÓN**  
**EDUCATIVA Y PEDAGOGIA ESCOLAR**  
**GESTIÓN 2015**

DISTRITOS	PROG. ADMINISTRACION EDUCATIVA Versión 13			PROG. PEDAGOGIA ESCOLAR Versión 8			PROG. ADMINISTRACION EDUCATIVA Versión 14			TOTAL ALUMNOS DISTRITO
	hombres	mujeres	Total	hombres	mujeres	Total	hombres	mujeres	Total	
COCHABAMBA	82	128	210	4	49	53	10	35	45	308
TARIJA	22	20	42	11	23	34			0	76
LA PAZ	107	109	216	72	135	207	27	22	49	472
ORURO	17	24	41			0			0	41
SUCRE	30	27	57	15	38	53			0	110
POTOSI	14	20	34			0			0	34
VILLAZON	12	12	24	14	22	36			0	60
YACUIBA	3	9	12	2	9	11			0	23
UYUNI			0	13	15	28			0	28
TUPIZA			--	24	31	55			0	55
<b>TOTAL PART. ACT.</b>	<b>287</b>	<b>349</b>	<b>636</b>	<b>155</b>	<b>322</b>	<b>477</b>	<b>37</b>	<b>57</b>	<b>94</b>	<b>1.152</b>

Fuente: Secretaría de Educación Continua, Departamento de Educación Continua, Unidad de Educación a Distancia

CUADRO No. 29  
ALUMNOS TITULADOS CON GRADO ACADEMICO  
PERIODO 2011 - 2015

AÑO	2011	2012	2013	2014	2015
TOTAL UNIVERSIDAD	1,607	1,444	1,454	1,720	1,468
FACULTAD DE CIENCIAS JURID. Y POLÍTICAS	240	193	168	182	126
DERECHO	240	193	168	182	126
FACULTAD DE CIENCIAS ECO. Y FINANCIERAS	294	256	341	436	405
ECONOMIA	25	21	28	46	34
CONTADURIA PUBLICA (*)	178	142	207	259	245
TEC. SUP.CONTABILIDAD (Tarja, Bermejo, Yacuiba)	20	10	16	17	10
ADMINISTRACION DE EMPRESAS	71	79	86	104	107
TEC. UNIV. SUPERIOR EN ESTAD. ECONÓMICA	0	4	4	10	9
FACULTAD DE CIENCIAS AGRIC. Y FORESTALES	63	69	79	87	71
INGENIERIA AGRONOMICA	52	43	57	57	52
INGENIERIA FORESTAL	11	26	19	11	14
INGENIERIA EN MEDIO AMBIENTE	---	---	3	19	5
FACULTAD DE CIENCIAS Y TECNOLOGIA	304	258	205	251	198
INGENIERIA QUIMICA	17	8	13	18	3
INGENIERIA CIVIL	143	91	93	89	92
INGENIERIA DE ALIMENTOS	13	15	7	15	14
INGENIERIA INFORMATICA	76	64	48	68	46
ARQUITECTURA Y URBANISMO	55	75	42	57	38
TECNOLOGIA DE ALIMENTOS	0	1	0	1	1
TECNICO SUPERIOR EN INDUSTRIAS DE LA ALIMENTACION	---	3	2	1	1
TECNICO SUPERIOR EN TOPOGRAFIA (ENTRE RIOS)	---	1	0	2	3
FACULTAD DE ODONTOLOGIA	91	109	62	67	53
ODONTOLOGIA	91	109	62	67	53
FACULTAD DE CIENCIAS DE LA SALUD	257	214	170	157	161
ENFERMERIA	116	118	61	85	77
ENFERMERIA OBSTETRIZ	---	---	28	30	22
BIOQUIMICA	45	23	33	34	28
QUIMICO FARMACEUTICA	52	20	48	8	34
MEDICINA	44	53	---	---	---
FACULTAD DE HUMANIDADES	148	122	128	120	77
PSICOLOGIA	75	64	69	62	46
IDIOMAS	73	58	59	58	31
FACULTAD DE MEDICINA	260	296	42	59	53
MEDICINA	---	---	42	59	53
FACULTAD INTEGRADA DE BERMEJO	33	51	53	59	71
TEC. SUP.CONTABILIDAD	5	5	6	6	5
CONTADURIA PUBLICA	11	18	17	19	34
COMERCIO INTERNACIONAL	10	11	20	23	14
INGENIERIA EN SISTEMAS	3	13	5	5	5
TEC. SUP. AGROPECUARIO	4	4	5	6	13
FACULTAD GRAN CHACO	84	81	87	130	100
TEC. SUP.CONTABILIDAD	10	5	8	2	2
CONTADURIA PUBLICA	27	35	26	28	36
INGENIERIA COMERCIAL	33	30	20	40	27
INGENIERIA INFORMATICA	6	5	13	24	18
TEC. UNIV. SUPERIOR EN INFORMATICA	0	---	---	---	1
INGENIERIA AGRONOMICA	8	6	9	19	7
TECNICO SUPERIOR EN CONSTRUCCIONES CIVILES	---	---	10	14	5
TECNICO SUPERIOR EN GESTION TURISTICA	---	---	1	0	0
INGENIERIA SANITARIA Y AMBIENTAL	---	---	---	2	2
TECNICO SUPERIOR EN AGRONOMIA	---	---	---	1	2
FACULTAD INTEGRADA DE VILLAMONTES	13	16	32	27	43
MEDICINA VET. Y ZOOTECNICA (VILLAMONTES)	12	9	15	10	24
PETROLEO Y GAS NATURAL	1	4	14	14	15
INGENIERIA PETROQUIMICA	---	3	3	3	4
PROG. LIC. EN ADMINISTRACIÓN EDUCATIVA (*)	52	43	48	90	76
PROG. LIC. EN EDUCACIÓN ESCOLAR (*)	4	7	4	2	2
PROG. LIC. EN PEDAGOGIA ESCOLAR	16	21	31	47	32
PROG. LIC. EN EDUCACIÓN TECNICA TECNOLOGICA (*)	6	2	0	0	0
PROG. LIC. EN ED. INTERCULTURAL E INNOVACION PED. (*)	2	2	3	1	0
TEC. UNIV.- SUP. EN PERIODISMO	---	---	---	0	0
PROG. LIC. EN EDUCACIÓN TÉCNICA Y TECNOLÓGICA (*)	---	---	---	5	0
LABORATORIO CLINICO	---	---	1	0	0

Fuente: Datos proporcionados por la División de Títulos y Grados..

\* Programas de Licenciatura para maestros normalistas.

CUADRO No. 30  
ALUMNOS TITULADOS CON GRADO ACADEMICO POR SEXO  
PERIODO 2011 - 2015

AÑOS		2011		2012		2013		2014		2015	
FACULTADES Y CARRERAS	SEXO	H	M	H	M	H	M	H	M	H	M
TOTAL UNIVERSIDAD		653	954	569	876	527	927	653	1,067	570	898
FACULTAD DE CIENCIAS JURID. Y POLÍTICAS		115	125	81	112	71	97	73	109	56	70
DERECHO		115	125	81	112	71	97	73	109	56	70
FACULTAD DE CIENCIAS ECO. Y FINANCIERAS		92	202	80	176	94	247	134	302	132	273
ECONOMIA		13	12	12	9	9	19	23	23	14	20
CONTADURIA PUBLICA (*)		42	136	39	103	54	153	70	189	73	172
TEC. SUP. CONTABILIDAD (Tarija, Bermejo, Yacuiba)		8	12	2	8	3	13	3	14	3	7
ADMINISTRACION DE EMPRESAS		29	42	25	54	26	60	33	71	41	66
TEC. UNIV. SUPERIOR EN ESTAD. ECONOMICA		0	0	2	2	2	2	5	5	1	8
FACULTAD DE CIENCIAS AGRIC. Y FORESTALES		47	16	59	10	42	37	57	30	44	27
INGENIERIA AGRONOMICA		37	15	36	7	28	29	40	17	32	20
INGENIERIA FORESTAL		10	1	23	3	12	7	11	0	10	4
TECNICO SUPERIOR EN AGRONOMIA (EL PALMAR)		--	--	--	--	--	--	--	--	--	--
MEDICINA VET. Y ZOOTECNICA (VILLAMONTES)		--	--	--	--	--	--	--	--	--	--
TECNICO SUPERIOR AGROPECUARIO (BERMEJO)		--	--	--	--	--	--	--	--	--	--
INGENIERIA DEL MEDIO AMBIENTE		--	--	--	--	2	1	6	13	2	3
FACULTAD DE CIENCIAS Y TECNOLOGIA		187	117	159	99	121	84	136	115	113	85
INGENIERIA QUIMICA		11	6	4	4	5	8	3	15	0	3
INGENIERIA CIVIL		115	28	77	14	72	21	70	19	62	30
INGENIERIA DE ALIMENTOS		2	11	4	11	2	5	3	12	6	8
INGENIERIA INFORMATICA		35	41	37	27	25	23	35	33	21	25
ARQUITECTURA Y URBANISMO		24	31	33	42	17	25	24	33	21	17
TECNOLOGIA DE ALIMENTOS		0	0	1	0	--	--	1	0	0	1
TECNICO SUPERIOR EN INDUSTRIAS DE LA ALIMENTACION		--	--	1	0	0	2	0	1		1
TECNICO SUPERIOR EN TOPOGRAFIA (ENTRE RIOS)		--	--	2	1	--	--	0	2	3	0
FACULTAD DE ODONTOLOGIA		35	56	48	61	18	44	22	45	22	31
ODONTOLOGIA		35	56	48	61	18	44	22	45	22	31
FACULTAD DE CIENCIAS DE LA SALUD		33	224	26	188	19	151	15	142	10	151
ENFERMERIA		6	110	4	114	8	53	8	77	3	74
ENFERMERIA OBSTETRIZ		--	--	--	--	2	26	2	28	1	21
BIOQUIMICA		7	38	1	22	6	27	5	29	1	27
QUIMICO FARMACEUTICA		2	50	0	20	3	45	0	8	5	29
MEDICINA		18	26	21	32	--	--	--	--	--	--
FACULTAD DE HUMANIDADES		30	118	24	98	21	107	17	103	14	63
PSICOLOGIA		13	62	16	48	10	59	10	52	11	35
IDIOMAS		17	56	8	50	11	48	7	51	3	28
FACULTAD DE MEDICINA		0	0	0	0	12	30	16	43	20	33
MEDICINA						12	30	16	43	20	33
FACULTAD INTEGRADA DE BERMEJO		15	18	17	34	18	35	25	34	21	50
TEC. SUP. CONTABILIDAD		1	4	1	4	2	4	1	5	0	5
CONTADURIA PUBLICA		3	8	5	13	4	13	4	15	9	25
COMERCIO INTERNACIONAL		4	6	4	7	7	13	13	10	3	11
INGENIERIA DE SISTEMAS		3	0	6	7	2	3	2	3	2	3
TECNICO SUPERIOR AGROPECUARIO (BERMEJO)		4	0	1	3	3	2	5	1	7	6
FACULTAD GRAN CHACO		38	46	33	49	42	45	54	76	41	59
TEC. SUP. CONTABILIDAD		2	8	1	4	4	4	0	2	0	2
CONTADURIA PUBLICA		13	14	9	26	5	21	7	21	10	26
INGENIERIA COMERCIAL		15	18	12	18	11	9	9	31	9	18
INGENIERIA INFORMATICA		3	3	4	1	8	5	16	8	11	7
TEC. UNIV. SUP. EN INFORMATICA		--	--	--	--	--	--	--	--	1	0
INGENIERIA AGRONOMICA		5	3	6	0	7	2	11	8	6	1
TECNICO SUPERIOR EN CONSTRUCCIONES CIVILES		--	--	1	0	7	3	9	5	3	2
TECNICO SUPERIOR EN GESTION TURISTICA		--	--	--	--	0	1				
INGENIERIA SANITARIA Y AMBIENTAL		--	--	--	--	--	--	1	1	0	2
TECNICO SUPERIOR EN AGRONOMIA		--	--	--	--	--	--	1	0	1	1
FACULTAD INTEGRADA DE VILLAMONTES		9	4	9	7	25	7	19	8	29	14
MEDICINA VET. Y ZOOTECNICA (VILLAMONTES)		8	4	5	4	9	6	5	5	16	8
PETROLEO Y GAS NATURAL		1	0	3	1	14	0	11	3	12	3
INGENIERIA PETROQUIMICA		--	--	1	2	2	1	3	0	1	3
PROG. LIC. EN ADMINISTRACIÓN EDUCATIVA (*)		38	14	21	22	32	16	52	38	50	26
PROG. LIC. EN EDUCACIÓN ESCOLAR MENCIÓN PRIMARIA (*)		0	4	1	6	2	2	1	1	1	1
PROG. LIC. EN PEDAGOGIA ESCOLAR (*)		9	7	9	12	9	22	27	20	17	15
PROG. LIC. EN EDUCACIÓN TEC. TECNOLÓGICA (*)		5	1	2	0						
PROG. LIC. EN ED. INTERCULTURAL E INNOVACION PED. (*)		--	2	0	2	1	2	1	0		
TEC. UNIV.- SUP. EN PERIODISMO		--	--	--	--	--	--	--	--		
PROG. LIC. EN EDUCACIÓN TÉCNICA Y TECNOLÓGICA		--	--	--	--	--	--	4	1		
LABORATORIO CLINICO		--	--	--	--	0	1	--	--		

Fuente: Datos proporcionados por la División de Títulos y Grados.

H = Hombres M = Mujeres

\*\* Programas semipresenciales independientes de Licenciatura para maestros normalistas.

**CUADRO No. 31**  
**ALUMNOS TITULADOS EN PROVISION NACIONAL**  
**PERIODO 2011 - 2015**

AÑOS	2011	2012	2013	2014	2015
FACULTADES Y CARRERAS					
TOTAL UNIVERSIDAD	1.475	1.451	1.716	2.005	1.512
FACULTAD DE CIENCIAS JURID. Y POLÍTICAS	236	195	172	177	130
DERECHO	236	195	172	177	130
FACULTAD DE CIENCIAS ECO. Y FINANCIERAS	244	247	326	439	410
ECONOMIA	17	24	28	44	38
CONTADURIA PUBLICA	142	137	203	277	271
TEC. SUP.CONTABILIDAD (Tarija,Bermejo, Yacuiba)	22	6	5	19	5
ADMINISTRACION DE EMPRESAS	62	79	87	96	91
TEC. UNIV. SUPERIOR EN ESTAD. ECONÓMICA	1	1	3	3	5
FACULTAD DE CIENCIAS AGRIC. Y FORESTALES	51	80	79	86	76
INGENIERIA AGRONOMICA	43	54	55	53	57
INGENIERIA FORESTAL	8	26	22	13	13
TECNICO SUPERIOR EN AGRONOMIA (EL PALMAR)	0	---	---	---	---
TEC. SUP. VET.Y ZOOT.(VILLAMONTES)	0	---	---	---	---
INGENIERIA EN MEDIO AMBIENTE	---	---	2	20	6
FACULTAD DE CIENCIAS Y TECNOLOGIA	277	255	193	256	211
INGENIERIA QUIMICA	18	9	12	17	2
INGENIERIA CIVIL	123	94	93	92	90
INGENIERIA DE ALIMENTOS	10	16	6	18	14
INGENIERIA INFORMATICA	69	64	52	71	58
ARQUITECTURA	56	69	30	56	43
TECNOLOGIA DE ALIMENTOS	1	1	0	0	1
TECNICO SUPERIOR EN INDUSTRIAS DE LA ALIMENTACION	---	1	0	1	0
TECNICO SUPERIOR EN TOPOGRAFIA (ENTRE RIOS)	---	1	0	1	3
FACULTAD DE ODONTOLOGIA	77	97	54	57	54
ODONTOLOGIA	77	97	54	57	54
FACULTAD DE CIENCIAS DE LA SALUD	263	215	161	149	160
ENFERMERIA	106	116	53	78	76
BIOQUIMICA	42	25	34	34	33
QUIMICO FARMACEUTICA	50	20	46	8	28
MEDICINA	65	54	---	---	---
ENFERMERIA OBSTETRIZ	---	---	28	29	23
FACULTAD DE HUMANIDADES	132	130	128	119	78
PSICOLOGIA	62	71	74	64	45
IDIOMAS	70	59	54	55	33
FACULTAD DE MEDICINA	0	0	43	52	61
MEDICINA	---	---	43	52	61
FACULTAD INTEGRADA DE BERMEJO	39	43	43	51	39
TEC. SUP.CONTABILIDAD	4	5	3	4	3
CONTADURIA PUBLICA	19	16	13	15	13
COMERCIO INTERNACIONAL	10	11	17	20	15
INGENIERIA EN SISTEMAS	3	9	6	6	6
TECNICO SUPERIOR AGROPECUARIO (BERMEJO)	3	2	4	6	2
FACULTAD GRAN CHACO	74	80	77	114	85
TEC. SUP.CONTABILIDAD	10	3	5	4	3
CONTADURIA PUBLICA	30	39	22	27	24
INGENIERIA COMERCIAL	19	33	22	36	30
INGENIERIA INFORMATICA	5	3	13	17	10
TEC. UNIV. SUP. EN INFORMATICA	1	2	---	---	---
INGENIERIA AGRONOMICA	9	0	12	11	10
TECNICO SUPERIOR EN CONSTRUCCIONES CIVILES	---	---	2	16	6
INGENIERIA SANITARIA Y AMBIENTAL	---	---	---	2	2
TECNICO SUPERIOR EN GESTION TURISTICA	---	---	1	0	---
TECNICO SUPERIOR EN AGRONOMIA	---	---	---	1	---
FACULTAD INTEGRADA DE VILLAMONTES	10	16	30	29	40
MEDICINA VETERINARIA Y ZOOTECNIA	10	6	14	12	22
PETROLEO Y GAS NATURAL	---	7	13	15	13
INGENIERIA PETROQUIMICA	---	3	3	2	5
CARRERA DE LABORATORIO CLINICO	0	0	1	1	1
PROG. LIC. EN ADMINISTRACIÓN EDUCATIVA (*)	51	56	46	94	72
PROG. LIC. EN EDUCACIÓN ESCOLAR PRIMARIA (*)	1	12	6	3	4
PROG. LIC.PEDAGOGIA ESCOLAR (*)	12	20	25	49	36
PROG. LIC. EN EDUCACIÓN TEC. TECNOLÓGICA (*)	6	2	0	4	4
PROG. LIC. EN ED. INTERCULTURAL E INNOVACION PED. *	2	3	2	2	0
INGENIERO AGRONOMO POR REVALIDACION	---	---	1	---	0
MEDICO CIRUJANO (REVALIDACION)	---	---	329	323	50
ECONOMIA (REVALIDACION)	---	---	---	---	1

Fuente: Datos proporcionados por la División de Títulos y Grados..

\* Programas de Licenciatura para maestros normalistas.



CUADRO No. 32  
ALUMNOS TITULADOS EN PROVISION NACIONAL POR SEXO  
PERIODO 2011 - 2015

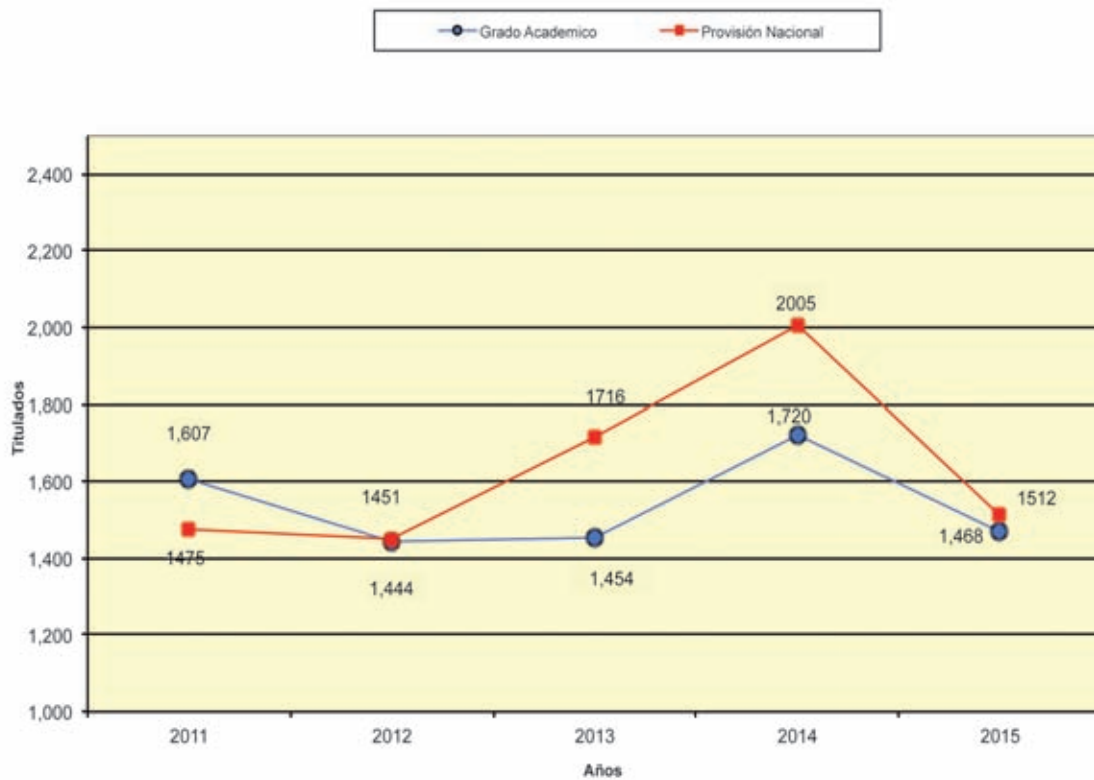
AÑOS	2011		2012		2013		2014		2015	
	H	M	H	M	H	M	H	M	H	M
FACULTADES Y CARRERAS SEXO										
TOTAL UNIVERSIDAD	623	916	589	862	650	1.066	822	1.182	570	940
FACULTAD DE CIENCIAS JURID. Y POLÍTICAS	111	125	82	113	71	101	71	106	53	77
DERECHO	111	125	82	113	71	101	71	106	53	77
FACULTAD DE CIENCIAS ECO. Y FINANCIERAS	78	166	87	160	88	238	146	343	120	333
ECONOMIA	8	9	14	10	9	19	23	21	15	23
CONTADURIA PUBLICA *	37	105	42	95	52	151	87	232	67	241
TEC. SUP. EN CONTABILIDAD (Tarija, Bermejo, Yacuiba)	6	16	3	3	2	3	5	22	4	7
ADMINISTRACION DE EMPRESAS	26	36	27	52	23	64	30	66	33	58
TEC. UNIV. SUPERIOR EN ESTAD. ECONÓMICA	1	0	1	0	2	1	1	2	1	4
FACULTAD DE CIENCIAS AGRIC. Y FORESTALES	39	12	65	15	46	33	62	35	56	28
INGENIERIA AGRONOMICA	31	12	43	11	31	24	43	21	43	22
INGENIERIA FORESTAL	8	0	22	4	14	8	13	0	10	3
TECNICO SUPERIOR EN AGRONOMIA (EL PALMAR)	0	0	---	---	---	---	---	---	---	---
TEC. SUP. VET.Y ZOOT.(VILLAMONTES)	0	0	---	---	---	---	---	---	---	---
MEDICINA VETERINARIA Y ZOOTECNIA (VILLAMONTES)	---	---	---	---	---	---	---	---	---	---
TECNICO SUPERIOR AGROPECUARIO (BERMEJO)	---	---	---	---	---	---	---	---	---	---
INGENIERIA EN MEDIO AMBIENTE	---	---	---	---	1	1	6	14	3	3
FACULTAD DE CIENCIAS Y TECNOLOGIA	177	100	163	92	115	78	159	113	126	95
INGENIERIA QUIMICA	12	6	4	5	5	7	4	13	2	0
INGENIERIA CIVIL	104	19	82	12	70	23	73	19	63	27
INGENIERIA DE ALIMENTOS	2	8	6	10	1	5	2	16	5	9
INGENIERIA INFORMATICA	33	36	36	28	25	27	55	32	34	34
ARQUITECTURA	25	31	32	37	14	16	23	33	22	21
TECNOLOGIA DE ALIMENTOS	1	0	1	0	0	0	0	0	0	1
TECNICO SUPERIOR EN INDUSTRIAS DE LA ALIMENTACION			1	0	0	0	1	0	0	0
TECNICO SUPERIOR EN TOPOGRAFIA (ENTRE RIOS)			1	0	0	0	1	0	0	3
FACULTAD DE ODONTOLOGIA	31	46	37	60	20	34	18	39	20	34
ODONTOLOGIA	31	46	37	60	20	34	18	39	20	34
FACULTAD DE CIENCIAS DE LA SALUD	32	231	26	189	18	143	15	134	11	149
ENFERMERIA	6	100	2	114	8	45	8	70	4	72
BIOQUIMICA	6	36	2	23	5	29	5	29	5	28
QUIMICO FARMACEUTICA	1	49	1	19	3	43	0	8	0	28
MEDICINA	19	46	21	33	---	---	---	---	---	---
ENFERMERIA OBSTETRIZ	---	---	---	---	2	26	2	27	2	21
FACULTAD DE HUMANIDADES	27	105	27	103	18	110	23	96	13	65
PSICOLOGIA	11	51	19	52	11	63	13	51	10	35
IDIOMAS	16	54	8	51	7	47	10	45	3	30
FACULTAD INTEGRADA DE BERMEJO	15	24	14	29	13	30	15	17	5	18
TEC. SUP. EN CONTABILIDAD	1	3	1	4	1	2				
CONTADURIA PUBLICA	5	14	5	11	2	11				
COMERCIO INTERNACIONAL	3	7	5	6	5	12	9	11	2	13
INGENIERIA EN SISTEMAS	3	0	3	6	3	3	2	4	3	3
TECNICO SUPERIOR AGROPECUARIO (BERMEJO)	3	0	0	2	2	2	4	2	0	2
FACULTAD GRAN CHACO	32	42	29	51	37	40	22	33	16	22
TEC. SUP. EN CONTABILIDAD	4	6	1	2	2	3	0	0		
CONTADURIA PUBLICA	12	18	13	26	4	18	0	0		
INGENIERIA COMERCIAL	6	13	13	20	12	10	9	27	10	20
INGENIERIA INFORMATICA	3	2	2	1	8	5	0	0		
TEC. UNIV. SUP. EN INFORMATICA	1	0	0	2	---	---	---	---	---	---
INGENIERIA AGRONOMICA	6	3	0	0	10	2	0	0		
CONSTRUCCIONES CIVILES	---	---	---	---	1	1	11	5	5	1
INGENIERIA SANITARIA Y AMBIENTAL	---	---	---	---	---	---	1	1	1	1
TECNICO SUPERIOR EN GESTION TURISTICA	---	---	---	---	0	1	0	0		
TECNICO SUPERIOR EN AGRONOMIA	---	---	---	---	---	---	1	0		
FACULTAD INTEGRADA DE VILLAMONTES	41	33	10	6	24	6	19	10	27	13
MEDICINA VETERINARIA Y ZOOTECNIA	6	4	3	3	9	5	5	7	13	9
PETROLEO Y GAS NATURAL			6	1	13	0	12	3	11	2
INGENIERIA PETROQUIMICA			1	2	2	1	2	0	3	2
FACULTAD DE MEDICINA	35	29	0	0	12	31	15	37	23	38
MEDICINA					12	31	15	37	23	38
CARRERA DE LABORATORIO CLINICO	---	---	---	---	0	1	0	1	0	1
PROG. LIC. EN ADMINISTRACION EDUCATIVA *	29	22	32	24	29	17	57	37	46	26
PROG. LIC. EN EDUCACION ESCOLAR PRIMARIA*	0	1	5	7	0	6	1	2	1	3
PROG. LIC. EN PEDAGOGIA ESCOLAR	6	6	8	12	7	18	26	23	20	16
PROG. LIC. EN EDUCACION TEC. TECNOLOGICA *	5	1	2	0			3	1	3	1
PROG. LIC. EN ED. INTERCULTURAL E INNOVACION PED. *	0	2	2	1	0	2	2	0		
PERIODISMO	0	0	---	---	---	---	---	---		
INGENIERO AGRONOMO (REVALIDACION)	---	---	---	---	1	0				
MEDICO CIRUJANO (REVALIDACION)					151	178	168	155	29	21
ECONOMIA (REVALIDACION)									1	0

Fuente: Datos proporcionados por la División de Títulos y Grados..

H = Hombres M = Mujeres

\* Programas de Licenciatura para maestros normalistas.

GRAFICO No. 21  
ALUMNOS TITULADOS CON GRADO ACADÉMICO Y PROVISIÓN NACIONAL  
PERIODO 2011 - 2015

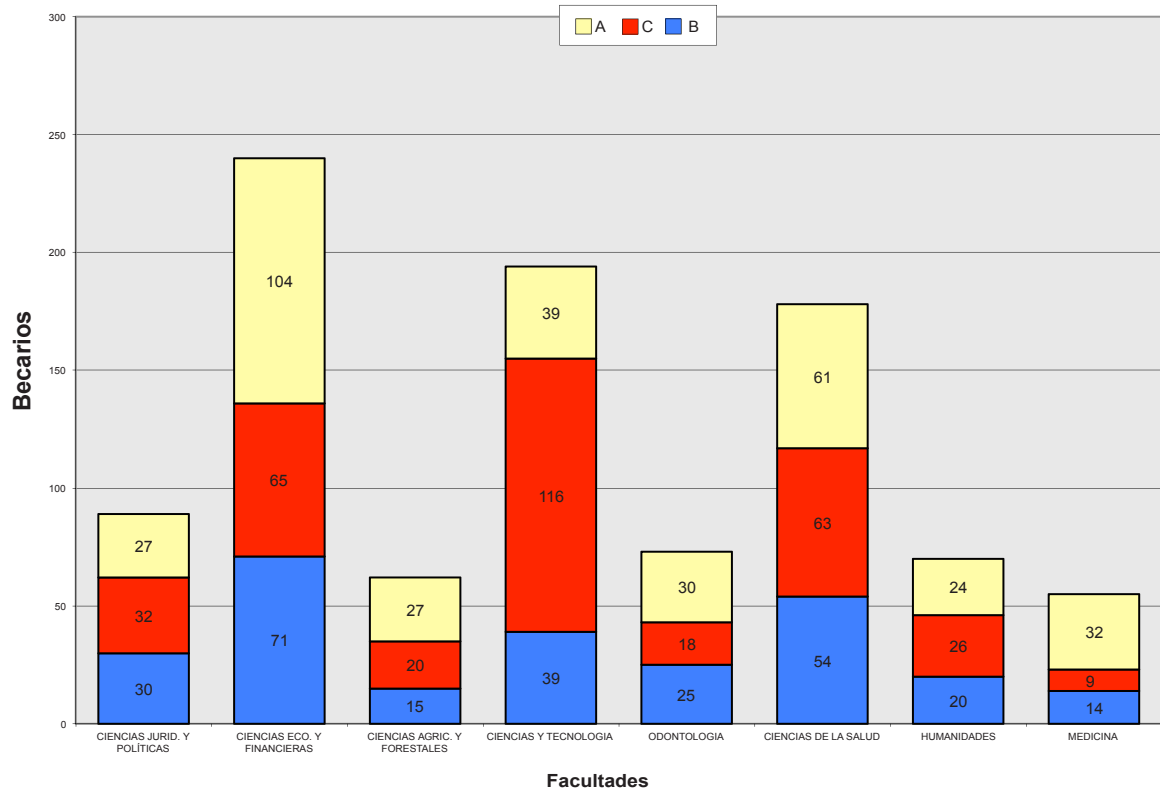


**CUADRO No. 33**  
**UAJMS : BECAS COMEDOR POR CATEGORIAS, FACULTADES Y PROGRAMAS**  
**PERIODO 2011 - 2015**

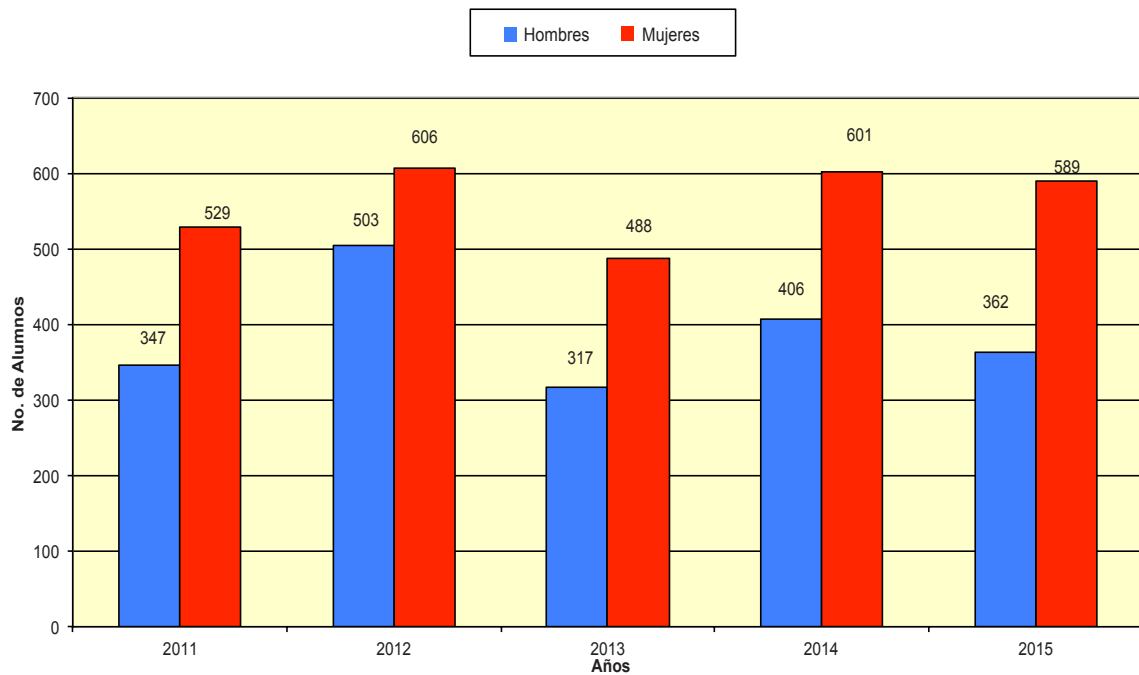
AÑOS	2011						2012						2013						2014						2015					
	A	B	C	T	A	B	C	T	A	B	C	T	A	B	C	T	A	B	C	T	A	B	C	T						
FACULTADES Y PROGRAMAS	166	289	474	931	674	403	342	1.419	655	381	314	1.346	329	338	338	1.007	305	268	378	951										
TOTAL UNIVERSIDAD	1	12	32	45	48	37	22	107	25	28	22	75	40	36	33	99	27	30	22	78										
FACULTAD DE CIENCIAS JURID. Y POLITICAS	1	12	32	45	48	37	22	107	25	28	22	75	40	36	33	99	27	30	22	78										
DERECHO	0	59	103	162	79	95	77	251	84	91	63	228	87	101	83	271	65	71	104	240										
FACULTAD DE CIENCIAS ECO. Y FINANCIERAS	0	2	9	11	19	5	10	34	8	11	11	30	8	8	13	29	11	7	9	27										
ECONOMIA	0	33	56	89	29	55	35	119	41	37	24	102	43	43	31	117	31	37	43	111										
CONTADURIA PUBLICA	0	24	39	62	31	35	32	98	35	43	18	96	36	50	39	125	23	27	52	102										
ADMINISTRACION DE EMPRESAS	0	24	29	53	43	31	21	95	29	17	24	70	36	31	18	85	27	15	20	62										
FACULTAD DE CIENCIAS AGRIC. Y FORESTALES	0	16	25	41	26	26	16	68	20	17	13	50	30	26	9	65	24	13	15	52										
INGENIERIA AGRONOMICA	0	8	4	12	17	5	5	37	9	0	11	20	6	5	9	20	3	2	5	10										
INGENIERIA FORESTAL	1	35	66	102	160	52	67	269	40	51	63	154	41	51	103	195	39	39	116	194										
FACULTAD DE CIENCIAS Y TECNOLOGIA	0	1	3	4	9	1	2	12	1	1	2	1	5	1	6	12	7	2	14	23										
INGENIERIA QUIMICA	1	21	42	64	86	34	55	165	20	26	39	85	18	29	42	109	20	15	64	93										
INGENIERIA CIVIL	0	4	7	11	12	8	7	21	3	3	5	11	4	3	5	12	3	3	1	7										
INGENIERIA DE ALIMENTOS	0	4	12	16	20	8	11	39	4	13	11	28	6	9	19	34	4	3	26	33										
INGENIERIA INFORMÁTICA	0	7	4	11	17	3	12	32	12	8	6	26	8	9	11	28	5	16	11	32										
ARQUITECTURA	0	7	36	43	2	23	22	47	16	16	11	43	17	21	15	53	30	25	18	73										
FACULTAD DE ODONTOLOGIA	0	7	36	43	2	23	22	47	16	16	11	43	17	21	15	53	30	25	18	73										
ODONTOLOGIA	0	7	36	43	2	23	22	47	16	16	11	43	17	21	15	53	30	25	18	73										
FACULTAD DE CIENCIAS DE LA SALUD	1	43	84	130	36	66	61	163	54	25	50	129	71	44	63	178	61	54	63	178										
ENFERMERIA	1	29	43	73	24	33	21	78	27	8	14	49	43	19	18	80	42	25	20	87										
ENFERMERIA	0	8	17	25	1	11	11	19	15	0	2	17	9	0	1	10	0	3	0	3										
BIOQUIMICA	0	4	13	19	9	9	17	35	4	8	11	23	6	10	13	29	5	6	14	25										
QUIMICA FARMACEUTICA	0	4	13	19	9	9	17	35	4	8	11	23	6	10	13	29	5	6	14	25										
MEDICINA	0	2	11	13	1	4	3	8	---	---	---	---	---	---	---	---	---	---	---	---										
FACULTAD DE HUMANIDADES	2	29	61	92	16	37	47	100	22	32	34	88	32	37	31	94	24	20	26	70										
PSICOLOGIA	0	19	39	58	3	20	31	54	12	22	27	67	21	26	20	67	18	16	21	55										
IDIOMAS	2	10	22	34	13	17	16	46	10	10	17	37	11	15	11	27	6	4	5	15										
FACULTAD DE MEDICINA	0	0	0	0	0	0	0	0	0	0	0	0	0	0	0	0	0	0	0	0										
MEDICINA	0	0	0	0	0	0	0	0	0	0	0	0	0	0	0	0	0	0	0	0										
CONVENIOS	70	4	2	76	107	0	0	107	188	5	4	193	0	0	0	0	0	0	0	0										
F.U.L.	35	0	0	35	100	0	0	100	100	0	0	100	0	0	0	0	0	0	0	0										
CENTRO EST. COMEDOR	20	0	0	20	0	0	0	20	0	0	0	0	0	0	0	0	0	0	0	0										
CLUB UNIVERSITARIO	10	0	0	10	0	0	0	10	0	0	0	0	0	0	0	0	0	0	0	0										
PUEBLO GUARANI	0	0	0	0	0	0	0	0	0	0	0	0	0	0	0	0	0	0	0	0										
MARCA - MERCOSUR	0	0	0	0	0	0	0	0	0	0	0	0	0	0	0	0	0	0	0	0										
MEJORES BACHILLERES EN LAS PROVINCIAS	0	0	0	0	0	0	0	0	0	0	0	0	0	0	0	0	0	0	0	0										
FEDERACION DE CAMPESINOS	0	0	0	0	0	0	0	0	0	0	0	0	0	0	0	0	0	0	0	0										
F.D.M.C.T. BARTOLINA SISA	0	0	0	0	0	0	0	0	0	0	0	0	0	0	0	0	0	0	0	0										
RECTOR - ESTUDIANTES DE DERECHO	0	0	0	0	0	0	0	0	0	0	0	0	0	0	0	0	0	0	0	0										
CONVENIOS PROVINCIALES	0	0	0	0	0	0	0	0	0	0	0	0	0	0	0	0	0	0	0	0										
CARAPARI	0	0	0	0	0	0	0	0	0	0	0	0	0	0	0	0	0	0	0	0										
EL PALMAR	5	4	2	11	0	0	0	0	0	0	0	0	0	0	0	0	0	0	0	0										
AGROPECUARIO DE BERMEO	0	0	0	0	0	0	0	0	0	0	0	0	0	0	0	0	0	0	0	0										
BECAS PROVINCIALES	97	76	61	228	183	62	25	280	191	100	47	348	0	0	0	0	0	0	0	0										
ENTRE RIOS	1	6	5	12	2	11	15	28	6	19	17	32	0	0	0	0	0	0	0	0										
INTEGRADA DEL GRAN CHACO	0	0	0	0	0	0	0	0	0	0	0	0	0	0	0	0	0	0	0	0										
CONTADURIA PUBLICA	0	0	0	0	0	0	0	0	0	0	0	0	0	0	0	0	0	0	0	0										
INGENIERIA COMERCIAL	0	0	0	0	0	0	0	0	0	0	0	0	0	0	0	0	0	0	0	0										
INGENIERIA INFORMÁTICA	0	0	0	0	0	0	0	0	0	0	0	0	0	0	0	0	0	0	0	0										
INTEGRADA DE VILLAMONTES	5	37	0	36	33	31	9	73	5	5	11	21	0	0	0	0	0	0	0	0										
INGENIERIA PETROQUIMICA	0	0	0	0	0	0	0	0	0	0	0	0	0	0	0	0	0	0	0	0										
INGENIERIA DE PETROLEO Y GAS	0	0	0	0	0	0	0	0	0	0	0	0	0	0	0	0	0	0	0	0										
MEDICINA VETERINARIA Y ZOOTECNIA	0	0	0	0	0	0	0	0	0	0	0	0	0	0	0	0	0	0	0	0										
INTEGRADA DE BERMEO	2	39	95	97	4	15	1	20	67	86	29	182	0	0	0	0	0	0	0	0										
COMERCIO INTERNACIONAL	0	0	0	0	0	0	0	0	0	0	0	0	0	0	0	0	0	0	0	0										
CONTADURIA PUBLICA	0	0	0	0	0	0	0	0	0	0	0	0	0	0	0	0	0	0	0	0										
INGENIERIA DE SISTEMAS	0	0	0	0	0	0	0	0	0	0	0	0	0	0	0	0	0	0	0	0										
CONVENIOS CON SUBGOBERNACIONES (*)	83	0	0	83	441	0	0	441	83	0	0	83	0	0	0	0	0	0	0	0										
CARAPARI (*)	83	0	0	83	89	0	0	89	83	0	0	83	0	0	0	0	0	0	0	0										
YACUBA (*)	0	0	0	0	130	0	0	130	0	0	0	0	0	0	0	0	0	0	0	0										
VILLAMONTES (*)	0	0	0	0	222	0	0	222	0	0	0	0	0	0	0	0	0	0	0	0										

Fuente: División de Bienestar Estudiantil.  
(\*) Convenio con las subgobiernos sin costo para el estudiante

CUADRO No. 22  
BECAS COMEDOR POR FACULTADES Y CATEGORIAS  
AÑO 2015



CUADRO No. 23  
ALUMNOS BENEFICIARIOS CON LA BECA COMEDOR POR SEXO  
PERIODO 2011 -2015



**CUADRO No. 34**  
**NUMERO DE BECAS COMEDOR POR SEXO**  
**PERIODO 2011 - 2015**

FACULTADES Y CARRERAS	AÑOS		2011			2012			2013			2014			2015		
	SEXO		H	M	T	H	M	T	H	M	T	H	M	T	H	M	T
TOTAL UNIVERSIDAD			347	529	876	503	606	1.109	317	488	805	406	601	1.007	362	589	951
FACULTAD DE CIENCIAS JURID. Y POLÍTICAS			24	21	45	49	58	107	29	46	75	36	63	99	30	49	79
DERECHO			24	21	45	49	58	107	29	46	75	36	63	99	30	49	79
FACULTAD DE CIENCIAS ECO. Y FINANCIERAS			53	109	162	91	160	251	84	144	228	104	167	271	87	153	240
ECONOMIA			3	8	11	17	17	34	11	19	30	12	17	29	9	18	27
CONTADURIA PUBLICA			29	60	89	35	84	119	36	66	102	39	78	117	29	82	111
ADMINISTRACION DE EMPRESAS			21	41	62	39	59	98	37	59	96	53	72	125	49	53	102
FACULTAD DE CIENCIAS AGRIC. Y FORESTALES			40	13	53	65	30	95	57	13	70	69	16	85	47	15	62
INGENIERIA AGRONOMICA			30	11	41	46	22	68	40	10	50	52	13	65	40	12	52
INGENIERIA FORESTAL			10	2	12	19	8	27	17	3	20	17	3	20	7	3	10
FACULTAD DE CIENCIAS Y TECNOLOGIA			68	34	102	199	70	269	94	60	154	128	67	195	125	69	194
INGENIERIA QUIMICA			3	1	4	10	2	12	2	2	4	7	5	12	8	15	23
INGENIERIA CIVIL			47	17	64	137	28	165	58	27	85	77	32	109	72	27	99
INGENIERIA DE ALIMENTOS			4	3	7	12	9	21	7	4	11	5	7	12	2	5	7
INGENIERIA INFORMATICA			8	8	16	25	14	39	16	12	28	22	12	34	24	9	33
ARQUITECTURA			6	5	11	15	17	32	11	15	26	17	11	28	19	13	32
FACULTAD DE ODONTOLOGIA			19	24	43	29	35	64	14	29	43	18	35	53	28	45	73
ODONTOLOGIA			19	24	43	29	35	64	14	29	43	18	35	53	28	45	73
FACULTAD DE CIENCIAS DE LA SALUD			16	99	115	25	151	176	12	117	129	20	158	178	19	159	178
ENFERMERIA			12	61	73	11	67	78	4	45	49	7	73	80	10	77	87
ENFERMERIA OBSTETRIZ					0	5	14	19	3	14	17	2	8	10	1	2	3
BIOQUIMICA			3	22	25	8	36	44	4	36	40	10	49	59	7	56	63
QUIMICA FARMACEUTICA			1	16	17	1	34	35	1	22	23	1	28	29	1	24	25
FACULTAD DE MEDICINA			5	8	13	7	11	18	7	11	18	11	21	32	15	40	55
MEDICINA			5	8	13	7	11	18	7	11	18	11	21	32	15	40	55
FACULTAD DE HUMANIDADES			23	69	92	38	91	129	20	68	88	20	74	94	11	59	70
PSICOLOGIA			18	40	58	25	58	83	10	51	61	12	55	67	8	47	55
IDIOMAS			5	29	34	13	33	46	10	17	27	8	19	27	3	12	15
BECAS PROVINCIALES			50	125	175	0	0	0	0	0	0	0	0	0	0	0	0
YACUIBA			0	0	0	0	0	0	0	0	0	0	0	0	0	0	0
CONTADURIA PUBLICA			--	--	--	--	--	--	--	--	--	--	--	--	--	--	--
INGENIERIA COMERCIAL			--	--	--	--	--	--	--	--	--	--	--	--	--	--	--
INGENIERIA INFORMATICA			--	--	--	--	--	--	--	--	--	--	--	--	--	--	--
VILLAMONTES			22	14	36			0			0			0			0
INGENIERIA PETROQUIMICA			--	--	--	--	--	--	--	--	--	--	--	--	--	--	--
INGENIERIA DE PETROLEO Y GAS			--	--	--	--	--	--	--	--	--	--	--	--	--	--	--
MEDICINA VETERINARIA Y ZOOTECNIA			--	--	--	--	--	--	--	--	--	--	--	--	--	--	--
BERMEJO			28	69	97			0			0			0			0
COMERCIO INTERNACIONAL			--	--	--	--	--	--	--	--	--	--	--	--	--	--	--
CONTADURIA PUBLICA			--	--	--	--	--	--	--	--	--	--	--	--	--	--	--
INGENIERIA DE SISTEMAS			--	--	--	--	--	--	--	--	--	--	--	--	--	--	--
CARAPARI (*)			44	39	83			0			0			0			0
ENTRE RIOS			9	3	12			0			0			0			0
CONVENIOS			49	27	76	0	0	0	0	0	0	0	0	0	0	0	0
F.U.L.			22	13	35			0			0			0			0
CENTRO EST. COMEDOR			11	9	20			0			0			0			0
CLUB UNIVERSITARIO			8	2	10			0			0			0			0
PUEBLO GUARANI					0			0			0			0			0
MEJORES BACHILLERES EN LAS PROVINCIAS			--	--	--	--	--	--	--	--	--	--	--	--	--	--	--
FEDERACION DE CAMPESINOS			--	--	--	--	--	--	--	--	--	--	--	--	--	--	--
F.D.M.C.T. BARTOLINA SISA			--	--	--	--	--	--	--	--	--	--	--	--	--	--	--
RECTOR - ESTUDIANTES DE DERECHO			--	--	--	--	--	--	--	--	--	--	--	--	--	--	--
CONVENIOS PROVINCIALES			--	--	--	--	--	--	--	--	--	--	--	--	--	--	--
CARAPARI			--	--	--	--	--	--	--	--	--	--	--	--	--	--	--
EL PALMAR			8	3	11			0			0			0			0
AGROPECUARIO DE BERMEJO			--	--	--			0			0			0			0
UNIVERSIDAD BENI			--	--	--	--	--	--	--	--	--	--	--	--	--	--	--

Fuente: División de Bienestar Estudiantil.  
H = Hombres M = Mujeres.  
(\*) Convenio con la gobernación sin costo para el estudiante



## PARTE II

# DOCENTES Y AUXILIARES DE DOCENTES

El cuerpo docente de la universidad, comprende a los Docentes Honoríficos, Docentes Ordinarios (Contratados y Titulares) y Docentes Extraordinarios (Interinos e Invitados).

Los datos que se procesan a continuación muestra las siguiente información:

- Números de Docentes reducidos en Tiempo Completo
- Número de Docentes por Facultades
- Número total de Docentes por Departamento y por Sexo
- Número de Docente por Dedicación
- Número de Docentes Titulares e Interinos
- Auxiliares de Docencia por Sexo y Facultades



Laguna de Tajara





**CUADRO Nº 35**  
**UAJMS : NUMERO DE DOCENTES REDUCIDOS A TIEMPO COMPLETO (\*) POR**  
**FACULTADES Y CARRERAS**  
**PERIODO 2013 - 2015**

FACULTADES Y DEPARTAMENTOS	AÑOS		2013		2014		2015	
	SEM. I	SEM. II	SEM. I	SEM. II	SEM. I	SEM. II	SEM. I	SEM. II
TOTAL UNIVERSIDAD	525	479	517	466	526	477		
FACULTAD DE CIENCIAS JURID. Y POLÍTICAS	29	28	30,0	28,0	31,0	28,0		
DERECHO	29	28	30,0	28,0	31,0	28,0		
FACULTAD DE CIENCIAS ECO. Y FINANCIERAS	73	70	73,0	68,0	79,0	73,0		
ECONOMIA	13	13	12,0	13,0	13,0	12,0		
ADMINISTRACION DE EMPRESAS	22	22	22,0	21,0	24,0	22,0		
CONTADURIA PUBLICA	38	35	39,0	34,0	42,0	39,0		
FACULTAD DE CIENCIAS AGRIC. Y FORESTALES	41	37	39,0	38,0	41,0	38,0		
INGENIERIA AGRONOMICA	20	18	19,0	19,0	21,0	19,0		
INGENIERIA FORESTAL	13	12	12,0	12,0	12,0	12,0		
INGENIERIA EN MEDIO AMBIENTE	8	7	8,0	7,0	8,0	7,0		
FACULTAD DE CIENCIAS Y TECNOLOGIA	118	95	125,0	101,0	124,0	105,0		
INGENIERIA QUIMICA	15	13	15,0	12,0	15,0	12,0		
INGENIERIA CIVIL	50	36	55,0	40,0	56,0	44,0		
INGENIERIA DE ALIMENTOS	10	8	10,0	10,0	9,0	9,0		
INGENIERIA INFORMATICA	19	18	18,0	17,0	16,0	16,0		
ARQUITECTURA Y URBANISMO	24	20	27,0	22,0	28,0	24,0		
FACULTAD DE ODONTOLOGIA	38	38	38,0	38,0	38,0	38,0		
ODONTOLOGIA	38	38	38,0	38,0	38,0	38,0		
FACULTAD DE CIENCIAS DE LA SALUD	52	47	50,0	48,0	48,0	45,0		
ENFERMERIA	21	19	20,0	19,0	20,0	18,0		
ENFERMERIA OBSTETRIZ	4	4	4,0	4,0	1,0	1,0		
BIOQUIMICA	13	12	12,0	12,0	13,0	13,0		
QUIMICO FARMACEUTICA	14	12	14,0	13,0	14,0	13,0		
FACULTAD DE HUMANIDADES	23	24	23,0	23,0	25,0	23,0		
PSICOLOGIA	14	13	14,0	13,0	14,0	14,0		
IDIOMAS	9	11	9,0	10,0	11,0	9,0		
FACULTAD DE MEDICINA	31	32	26,0	32,0	24,0	30,0		
MEDICINA	31	32	26,0	32,0	24,0	30,0		
FACULTAD INTEGRADA DE BERMEJO	32	30	34,0	32,0	36,0	33,0		
CONTADURIA PUBLICA	8	9	11,0	9,0	11,0	10,0		
COMERCIO INTERNACIONAL	10	7	8,0	8,0	9,0	8,0		
INGENIERIA EN SISTEMAS	9	9	9,0	9,0	9,0	9,0		
INGENIERIA AGROPECUARIA	0	0	3,0	3,0	5,0	5,0		
TEC. SUP. AGROPECUARIO	5	5	3,0	3,0	2,0	1,0		
FACULTAD DEL GRAN CHACO	62	55	105,0	90,0	104,0	94,0		
CONTADURIA PUBLICA	14	12	15,0	12,0	15,0	13,0		
INGENIERIA COMERCIAL	12	10	12,0	10,0	12,0	10,0		
INGENIERIA INFORMATICA	10	9	9,0	9,0	10,0	9,0		
ADMINISTRACION Y GESTION PUBLICA	0	0	3,0	3,0	4,0	5,0		
INGENIERIA DE RECURSOS HIDRICOS	6	6	8,0	8,0	8,0	7,0		
INGENIERIA AGRONOMICA	8	8	8,0	8,0	8,0	8,0		
INGENIERIA SANITARIA Y AMBIENTAL	8	8	10,0	9,0	10,0	10,0		
TECNICO SUPERIOR EN CONSTRUCCIONES	2	1	2,0	1,0	--	--		
TECNICO SUPERIOR EN GESTION TURISTICA	2	1	2,0	1,0	--	--		
FACULTAD INTEGRADA DE VILLAMONTES	26	23	27,0	22,0	28,0	24,0		
MEDICINA VET. Y ZOOTECNICA	8	9	9,0	7,0	9,0	8,0		
PETROLEO Y GAS NATURAL	10	7	10,0	8,0	11,0	9,0		
INGENIERIA PETROQUIMICA	8	7	8,0	7,0	8,0	7,0		

Fuente: Departamento de Recursos Humanos UAJMS

(\*) Se toma como base de cálculo:

TC.TOTAL = (Hrs.Docentes T.C.+ Hrs.Docentes T.H.)/Horas Docentes Tiempo Completo

CUADRO No. 36  
 NUMERO DE DOCENTES POR FACULTADES (\*)  
 PERIODO 2011 - 2015

FACULTADES	ANOS				
	2011	2012	2013	2014	2015
<b>TOTAL UNIVERSIDAD</b>	<b>869</b>	<b>878</b>	<b>881</b>	<b>883</b>	<b>899</b>
FACULTAD DE CIENCIAS JURID. Y POLITICAS	50	47	48	47	49
FACULTAD DE CIENCIAS ECO. Y FINANCIERAS	127	137	126	126	130
FACULTAD DE CIENCIAS AGRIC. Y FORESTALES	45	44	58	59	59
FACULTAD DE CIENCIAS Y TECNOLOGIA	166	163	161	173	175
FACULTAD DE ODONTOLOGIA	68	58	61	63	63
FACULTAD DE CIENCIAS DE LA SALUD	126	143	65	58	59
FACULTAD DE HUMANIDADES	63	61	63	61	62
FACULTAD DE MEDICINA	--	--	52	52	55
FACULTAD INTEGRADA DE BERMEJO	72	63	64	62	60
FACULTAD INTEGRADA DEL GRAN CHACO	114	116	126	134	137
FACULTAD INTEGRADA DE VILLAMONTES	38	46	57	48	50

Fuente: Departamento de Tecnología de la Información y Comunicación

\* El número total de docentes comprende los docentes a tiempo completo , medio tiempo y tiempo horario de los dos semestres

**CUADRO N° 37**  
**UAJMS : NUMERO TOTAL DE DOCENTES POR DEPARTAMENTOS Y POR SEXO**  
**PERIODO 2011 - 2015**

FACULTADES Y DEPARTAMENTOS	2011			2012			2013			2014			2015		
	Hombre	Mujer	Total	Hombre	Mujer	Total	Hombre	Mujer	Total	Hombre	Mujer	Total	Hombre	Mujer	Total
TOTAL UNIVERSIDAD	532	337	869	544	334	878	546	335	881	538	345	883	537	362	899
FACULTAD DE CIENCIAS JURID. Y POLÍTICAS	25	25	50	23	24	47	25	23	48	25	22	47	25	24	49
DPTO. DE DERECHO CIVIL	8	10	18	8	9	17	9	10	19	9	9	18	9	9	18
DPTO. DE DERECHO CONSTITUCIONAL ADM.	12	10	22	11	11	22	11	9	20	12	10	22	12	12	24
DPTO. DE DERECHO PENAL	5	5	10	4	4	8	5	4	9	4	3	7	4	3	7
FACULTAD DE CIENCIAS ECO. Y FINANCIERAS	95	32	127	106	31	137	95	31	126	92	34	126	94	36	130
DPTO. DE ADMINISTRACION	15	5	20	17	6	23	17	6	23	16	8	24	16	7	23
DPTO. DE ADMINISTRACION APLICADA	13	8	21	14	8	22	11	7	18	12	5	17	9	5	14
DPTO. DE AUDITORIA Y FINANZAS	15	5	20	16	4	20	16	5	21	13	6	19	16	5	21
DPTO. DE ECONOMIA APLICADA	12	2	14	13	2	15	12	2	14	17	1	18	15	3	18
DPTO. DE SISTEMAS CONTABLES	17	8	25	18	7	25	18	7	25	14	8	22	15	7	22
DPTO. DE TEORIA ECONOMICA	17	0	17	17	1	18	16	1	17	14	1	15	15	3	18
DPTO. DE ESTADISTICA	6	4	10	11	3	14	5	3	8	6	5	11	8	6	14
FACULTAD DE CIENCIAS AGRIC. Y FORESTALES	50	9	59	50	7	57	50	8	58	52	7	59	52	7	59
DPTO. DE FITOTECNIA	10	1	11	10	1	11	9	1	10	10	1	11	10	1	11
DPTO. DE MANEJO DE BOSQUES	8	0	8	8	0	8	8	0	8	8	0	8	8	0	8
DPTO. DE ORDENACION DE CUENCAS RR.NN.	12	0	12	10	0	10	10	0	10	10	0	10	11	0	11
DPTO. DE PRODUCCION AGROPECUARIA	8	2	10	9	2	11	9	2	11	9	2	11	9	2	11
DEPARTAMENTO DE RIEGOS	4	0	4	4	0	4	4	0	4	4	0	4	5	0	5
MEDIO AMBIENTE	8	6	14	9	4	13	10	5	15	11	4	15	9	4	13
FACULTAD DE CIENCIAS Y TECNOLOGIA	106	46	152	105	45	150	111	50	161	120	53	173	121	54	175
DPTO. ARQUITECTURA Y URBANIZACION	14	10	24	14	10	24	16	11	27	23	12	35	21	12	33
DPTO. DE ESTRUCTURA Y C. DE LOS MATERIALES	15	1	16	15	1	16	16	2	18	18	2	20	16	2	18
DPTO. DE FISICA	11	0	11	11	0	11	11	0	11	13	1	14	15	1	16
DPTO. DE INFORMATICA Y SISTEMAS	11	11	22	11	10	21	11	11	22	10	14	24	12	11	23
DPTO. DE MATEMATICAS	15	9	24	16	10	26	17	8	25	15	8	23	14	9	23
DPTO. DE OBRAS HID. Y SANITARIAS	9	1	10	11	0	11	10	0	10	11	0	11	12	0	12
DPTO. DE PROCESOS IND. BIOTEC. Y AMBIENT.	8	1	9	8	1	9	8	1	9	9	0	9	7	1	8
DPTO. DE QUIMICA	6	8	14	6	8	14	6	11	17	4	10	14	5	11	16
DPTO. DE TOPOGRAFIA Y VIAS DE COMUNIC.	9	4	13	8	5	13	10	4	14	12	5	17	13	6	19
DPTO. DE BIOTECNOLOGIA	7	1	8	5	0	5	6	2	8	5	1	6	6	1	7
TOPOGRAFIA	1	0	1	0	0	0	0	0	0	0	0	0	0	0	0
FACULTAD DE ODONTOLOGIA	40	28	68	31	27	58	33	28	61	30	33	63	29	34	63
DPTO. DE CIRUGIA Y C. ESTOMATOLÓGICA	10	6	16	10	6	16	9	5	14	7	8	15	7	8	15
DPTO. DE ODONTOLOGIA PREVENTIVA	6	9	15	6	8	14	6	10	16	7	12	19	6	12	18
DPTO. DE ODONTOLOGIA REHABILITADORA	24	13	37	15	13	28	18	13	31	16	13	29	16	14	30
FACULTAD DE CIENCIAS DE LA SALUD	59	67	126	61	82	143	9	56	65	9	49	58	9	50	59
DPTO. DE BIOCENCIAS Y BIOTECNOLOGIA	5	29	34	4	29	33	4	32	36	4	25	29	4	26	30
DPTO. DE ENFERMERIA Y SALUD PUBLICA	8	24	32	6	21	27	5	24	29	5	24	29	5	24	29
DPTO. DE MORFOFISIOLOGIA Y PATOLOGIA	46	14	60	51	32	83	0	0	0	0	0	0	0	0	0
FACULTAD DE HUMANIDADES	16	47	63	13	48	61	14	49	63	15	46	61	15	47	62
DPTO. DE CIENCIAS SOCIALES Y PSICOLOGIA EDUCATIVA	6	15	21	6	15	21	6	15	21	6	12	18	6	12	18
DPTO. DE IDIOMAS	3	21	24	2	21	23	3	23	26	3	23	26	3	23	26
DPTO. DE PSICOLOGIA GENERAL Y CLINICA	7	11	18	5	12	17	5	11	16	6	11	17	6	12	18
FACULTAD INTEGRADA DE BERMEJO	43	29	72	44	19	63	45	19	64	42	20	62	40	20	60
DPTO. DE AUDITORIA Y SISTEMAS CONTABLES	7	7	14	6	6	12	7	5	12	6	6	12	5	6	11
DPTO. AGROPECUARIO	7	0	7	8	0	8	7	0	7	7	0	7	7	0	7
DPTO. CIENCIAS COMERCIALES	16	20	36	18	12	30	18	13	31	15	12	27	15	12	27
DPTO. DE SISTEMAS Y CIENCIAS EXACTAS	13	2	15	12	1	13	13	1	14	14	2	16	13	2	15
FACULTAD DEL GRAN CHACO	69	45	114	71	45	116	76	50	126	77	57	134	78	59	137
DPTO. CIENCIAS AGRICOLAS Y PECUARIAS	7	1	8	9	1	10	10	1	11	7	2	9	8	3	11
DPTO. INFORMATICA Y CIENCIAS EXACTAS	13	4	17	17	4	21	18	5	23	24	19	43	25	21	46
DPTO. CIENCIAS CONTABLES, FINANCIERAS Y JURIDICAS	11	11	22	11	10	21	10	13	23	10	11	21	13	12	25
DPTO. CIENCIAS ECONOMICAS Y EMPRESARIALES	13	6	19	13	9	22	13	10	23	16	11	27	17	14	31
DPTO. GRAN CHACO	15	15	30	15	14	29	14	15	29	8	7	15	15	9	24
CONSTRUCCION - IND. ALIMENTACION (CARAPARI)	10	8	18	6	7	13	11	6	17	12	7	19	0	0	0
FACULTAD INTEGRADA DE VILLAMONTES	29	9	38	40	6	46	50	7	57	40	8	48	36	14	50
DPTO. CIENCIAS VETERINARIAS Y ZOOTECNIA	5	2	7	6	2	8	8	3	11	8	3	11	6	3	9
DPTO. DE CIENCIAS DE LA INGENIERIA DE HIDROCARBUROS	20	3	23	21	2	23	27	3	30	21	2	23	15	5	20
CIENCIAS PURAS, NATURALES Y MATERIAS DE APOYO	4	4	8	13	2	15	15	1	16	11	3	14	15	6	21
FACULTAD DE MEDICINA	0	0	0	0	0	0	38	14	52	36	16	52	38	17	55
MEDICINA	---	---	---	---	---	---	38	14	52	36	16	52	38	17	55

Elaboración propia en base a datos proporcionados por el Departamento de Personal

**CUADRO No. 38  
NUMERO DE DOCENTES POR DEDICACION  
PERIODO 2011 - 2015**

AÑOS	2011				2012				2013				2014				2015			
	TC	MT	TH	T	TC	MT	TH	T	TC	MT	TH	T	TC	MT	TH	T	TC	MT	TH	T
FACULTADES DEDICACIÓN	333	81	455	869	365	137	376	878	378	77	426	881	396	110	377	883	455	216	228	899
TOTAL UNIVERSIDAD	18	2	30	50	21	10	16	47	17	5	26	48	20	7	20	47	24	12	13	49
FACULTAD DE CIENCIAS JURID. Y POLÍTICAS	44	8	75	127	49	14	74	137	54	5	67	126	56	11	59	126	71	27	32	130
FACULTAD DE CIENCIAS ECO. Y FINANCIERAS	23	1	21	45	25	6	13	44	34	8	16	58	32	9	18	59	34	13	12	59
FACULTAD DE CIENCIAS AGRIC. Y FORESTALES	96	11	59	166	103	21	39	163	96	10	55	161	98	18	57	173	118	42	15	175
FACULTAD DE CIENCIAS Y TECNOLOGIA	26	18	24	68	28	20	10	58	24	20	17	61	24	22	17	63	27	24	12	63
FACULTAD DE ODONTOLOGIA	25	10	91	126	29	21	93	143	27	2	36	65	28	5	25	58	28	12	19	59
FACULTAD DE CIENCIAS DE LA SALUD	21	10	32	63	24	11	26	61	19	8	36	63	21	7	33	61	27	13	22	62
FACULTAD DE HUMANIDADES	27	11	34	72	32	9	22	63	33	3	28	64	35	5	22	62	38	13	9	60
FACULTAD INTEGRADA DE BERMEJO	36	4	74	114	37	20	59	116	48	12	66	126	51	18	65	134	60	43	34	137
FACULTAD DEL GRAN CHACO	17	6	15	38	17	5	24	46	22	2	33	57	25	4	19	48	23	8	19	50
FACULTAD INTEGRADA DE VILLAMONTES	---	---	---	---	---	---	---	---	4	2	46	52	6	4	42	52	5	9	41	55
FACULTAD DE MEDICINA	---	---	---	---	---	---	---	---	---	---	---	---	---	---	---	---	---	---	---	---

Fuente: Departamento de Recursos Humanos UAUMS  
TC = Tiempo completo MT = Medio Tiempo TH = Tiempo horario T = Total

**CUADRO N° 39**  
**NUMERO DE DOCENTES**  
**PERIODO 2011- 2015**

FACULTADES Y DEPARTAMENTOS	TOTAL UNIVERSIDAD	2011	2012	2013	2014	2015
FACULTAD DE CIENCIAS JURID. Y POLÍTICAS		50	47	48	47	49
DPTO. DE DERECHO CIVIL		18	17	19	18	18
DPTO. DE DERECHO CONSTITUCIONAL ADM.		22	22	20	22	24
DPTO. DE DERECHO PENAL		10	8	9	7	7
FACULTAD DE CIENCIAS ECO. Y FINANCIERAS		127	137	126	126	130
DPTO. DE ADMINISTRACION		20	23	23	24	23
DPTO. DE ADMINISTRACION APLICADA		21	22	18	17	14
DPTO. DE AUDITORIA y FINANZAS		20	20	21	19	21
DPTO. DE ECONOMIA APLICADA		14	15	14	18	18
DPTO. DE SISTEMAS CONTABLES		25	25	25	22	22
DPTO. DE TEORIA ECONOMICA		17	18	17	15	18
DPTO. DE ESTADISTICA		10	14	8	11	14
FACULTAD DE CIENCIAS AGRIC. Y FORESTALES		59	57	58	59	59
DPTO. DE FITOTECNIA		11	11	10	11	11
DPTO. DE MANEJO DE BOSQUES		8	8	8	8	8
DPTO. DE ORDENACION DE CUENCAS RR.NN.		12	10	10	10	11
DPTO. DE PRODUCCION AGROPECUARIA		10	11	11	11	11
DEPARTAMENTO DE SUELOS Y RIEGOS		4	4	4	4	5
MEDIO AMBIENTE (ENTRE RIOS)		14	13	15	15	13
FACULTAD DE CIENCIAS Y TECNOLOGIA		152	150	161	173	175
DPTO. ARQUITECTURA y URBANISMO		24	24	27	35	33
DPTO. DE ESTRUCTURA y C. DE LOS MATERIALES		16	16	18	20	18
DPTO. DE FISICA		11	11	11	14	16
DPTO. DE INFORMATICA y SISTEMAS		22	21	22	24	23
DPTO. DE MATEMATICAS		24	26	25	23	23
DPTO. DE OBRAS HID. Y SANITARIAS		10	11	10	11	12
DPTO. DE PROCESOS IND. BIOTEC. y AMBIENT.		9	9	9	9	8
DPTO. DE QUIMICA		14	14	17	14	16
DPTO. DE TOPOGRAFIA y VIAS DE COMUNIC.		13	13	14	17	19
DPTO. DE BIOTECNOLOGIA		8	5	8	6	7
TOPOGRAFIA (ENTRE RIOS)		1	---	---	---	---
FACULTAD DE ODONTOLOGIA		68	58	61	63	63
DPTO. DE CIRUGIA y C. ESTOMATOLOGICA		16	16	14	15	15
DPTO. DE ODONTOLOGIA PREVENTIVA		15	14	16	19	18
DPTO. DE ODONTOLOGIA REHABILITADORA		37	28	31	29	30
FACULTAD DE CIENCIAS DE LA SALUD		126	143	65	58	59
DPTO. DE BIOCIENCIAS y BIOTECNOLOGIA		34	33	36	29	30
DPTO. DE ENFERMERIA y SALUD PUBLICA		32	27	29	29	29
DPTO. DE MORFOFISIOLOGIA y PATOLOGIA		60	83	0	0	0
FACULTAD DE HUMANIDADES		63	61	63	61	62
DPTO. DE CIENCIAS SOCIALES		21	21	21	18	18
DPTO. DE IDIOMAS		24	23	26	26	26
DPTO. DE PSICOLOGIA GENERAL y CLINICA		18	17	16	17	18
FACULTAD INTEGRADA DE BERMEJO		72	63	64	62	60
DPTO. DE AUDITORIA Y SISTEMAS CONTABLES		14	12	12	12	11
DPTO. AGROPECUARIO		7	8	7	7	7
DPTO. CIENCIAS COMERCIALES		36	30	31	27	27
DPTO. DE SISTEMAS Y CIENCIAS EXACTAS		15	13	14	16	15
FACULTAD DEL GRAN CHACO		114	116	126	134	137
DPTO. CIENCIAS AGRICOLAS Y PECUARIAS		8	10	11	9	11
DPTO. INFORMATICA Y CIENCIAS EXACTAS		17	21	23	43	46
DPTO. CIENCIAS CONTABLES, FINANCIERAS Y JURIDICAS		22	21	23	21	25
DPTO. CIENCIAS ECONOMICAS Y EMPRESARIALES		19	22	23	27	31
DPTO. GRAN CHACO		30	29	29	15	24
INGENIERIA DE RECURSOS HIDRICOS		18	13	17	19	0
FACULTAD INTEGRADA DE VILLAMONTES		38	46	57	48	50
DPTO. CIENCIAS VETERINARIAS Y ZOOTECNIA		7	8	11	11	9
DPTO. DE CIENCIAS DE LA INGENIERIA DE HIDROCARBUROS		23	23	30	23	20
CIENCIAS PURAS, NATURALES Y MATERIAS DE APOYO		8	15	16	14	21
FACULTAD DE MEDICINA		0	0	52	52	55
MEDICINA		---	---	52	52	55

Fuente: Departamento de Recursos Humanos UAJMS

TC = Tiempo completo MT = Medio Tiempo TH = Tiempo horario T = Total

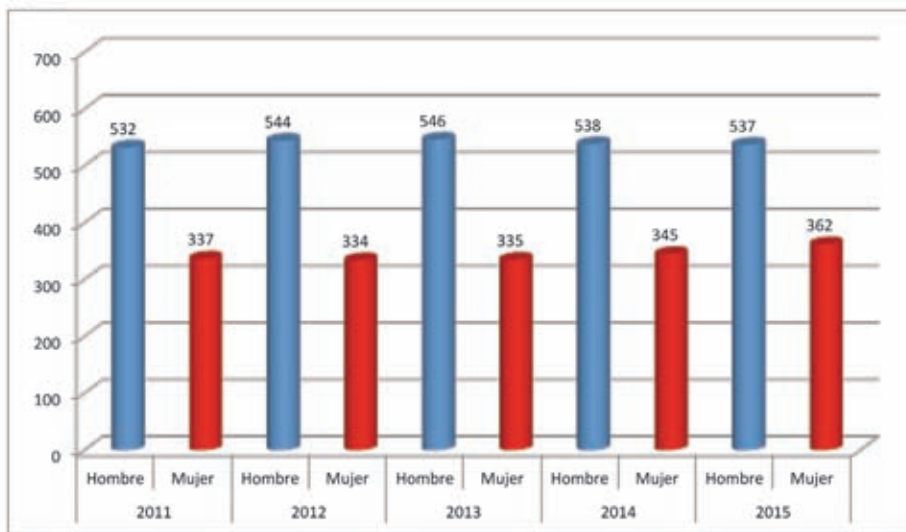
CUADRO No. 40  
 CATEDRAS POR CONDICION DE DOCENTES, FACULTADES  
 PERIODO 2011 - 2015

AÑOS	CATEGORIAS	2011			2012			2013			2014			2015		
		TITULARES	INTERINOS	TOTAL	TITULARES	INTERINOS	TOTAL	TITULARES	INTERINOS	TOTAL	TITULARES	INTERINOS	TOTAL	TITULARES	INTERINOS	TOTAL
	TOTAL UNIVERSIDAD	406	463	869	378	500	878	414	467	881	416	467	883	485	414	899
	FACULTAD DE CIENCIAS JURID. Y POLITICAS	39	11	50	35	12	47	33	15	48	33	14	47	34	15	49
	FACULTAD DE CIENCIAS ECO. Y FINANCIERAS	57	70	127	54	83	137	59	67	126	59	67	126	72	58	130
	FACULTAD DE CIENCIAS AGRIC. Y FORESTALES	27	18	45	24	20	44	32	26	58	32	27	59	38	21	59
	FACULTAD DE CIENCIAS Y TECNOLOGIA	90	76	166	90	73	163	97	64	161	97	76	173	116	59	175
	FACULTAD DE ODONTOLOGIA	41	27	68	34	24	58	34	27	61	34	29	63	48	15	63
	FACULTAD DE CIENCIAS DE LA SALUD	54	72	126	50	93	143	24	41	65	26	32	58	28	31	59
	FACULTAD DE HUMANIDADES	24	39	63	24	37	61	29	34	63	29	32	61	22	40	62
	FACULTAD INTEGRADA DE BERMEJO	27	45	72	26	37	63	38	26	64	38	24	62	41	19	60
	FACULTAD INTEGRADA DEL GRAN CHACO	38	76	114	33	83	116	43	83	126	43	91	134	47	90	137
	FACULTAD INTEGRADA DE VILLAMONTES	9	29	38	8	38	46	10	47	57	10	38	48	17	33	50
	FACULTAD DE MEDICINA	***	***	***	***	***	***	15	37	52	15	37	52	22	33	55

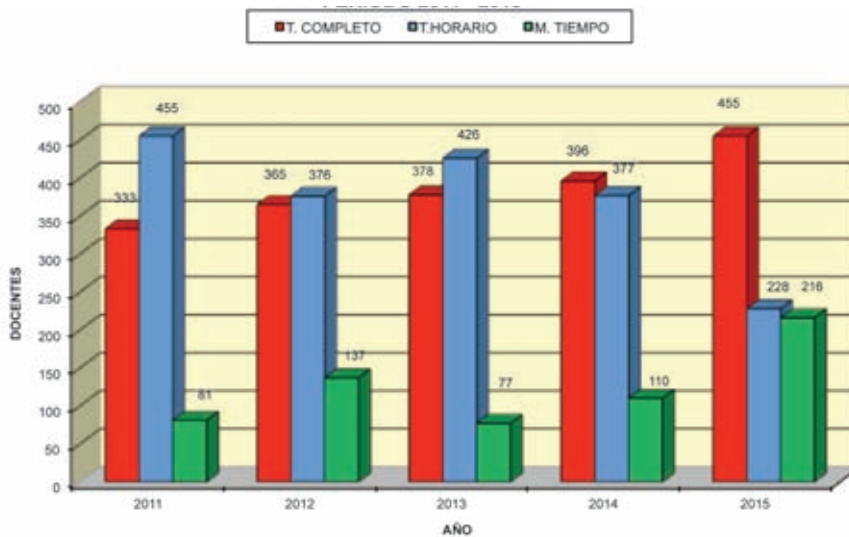
Fuente: Departamento de Recursos Humanos UAJMS



CUADRO N° 24  
 NUMERO DE DOCENTES POR SEXO  
 PERIODO 2011- 2015



CUADRO N° 25  
 NUMERO DE DOCENTES POR DEDICACION  
 PERIODO 2011- 2015



CUADRO Nº 41  
CATEDRAS POR CONDICION DE DOCENTES  
PERIODO 2011 - 2015

	2011		2012		2013		2014		2015	
	TITULARES	INTERINOS	TITULARES	INTERINOS	TITULARES	INTERINOS	TITULARES	INTERINOS	TITULARES	INTERINOS
FACULTADES Y DEPARTAMENTOS										
TOTAL UNIVERSIDAD	406	463	378	500	414	467	416	467	494	405
FACULTAD DE CIENCIAS JURID. Y POLITICAS	39	50	35	12	33	15	32	15	47	15
DPTO. DE DERECHO CIVIL	2	18	15	2	13	6	12	6	18	5
DPTO. DE DERECHO CONSTITUCIONAL ADM.	16	6	13	9	13	7	10	7	15	9
DPTO. DE DERECHO PENAL	7	3	7	1	7	2	7	2	6	1
FACULTAD DE CIENCIAS ECO. Y FINANCIERAS	57	70	48	89	59	67	59	67	72	58
DPTO. DE ADMINISTRACION	6	14	5	18	5	5	5	18	9	14
DPTO. DE ADMINISTRACION APLICADA	6	15	5	17	4	14	4	14	9	5
DPTO. DE AUDITORIA Y FINANZAS	9	11	10	10	10	11	10	11	13	5
DPTO. DE ECONOMIA APLICADA	7	14	7	8	11	3	14	3	8	10
DPTO. DE SISTEMAS CONTABLES	13	12	11	14	13	12	13	12	17	5
DPTO. DE TEORIA ECONOMICA	11	6	5	13	11	6	11	6	12	6
DPTO. DE ESTADISTICA	5	5	5	9	5	8	5	3	8	5
FACULTAD DE CIENCIAS AGRIC. Y FORESTALES	28	31	24	33	32	26	33	26	38	21
DPTO. DE FITOTECNIA	7	4	11	6	8	2	11	2	11	3
DPTO. DE MANEJO DE BOSQUES	6	2	5	3	8	0	8	0	5	3
DPTO. DE ORDENACION DE CUENCAS RR. NN.	3	9	2	8	10	7	10	7	10	3
DPTO. DE PRODUCCION AGROPECUARIA	7	3	8	3	8	3	8	3	8	3
DEPARTAMENTO DE SUELOS Y RIEGOS	4	0	4	0	4	1	4	1	4	1
MEDIO AMBIENTE (ENTRE RIOS)	1	13	0	13	2	13	2	13	5	8
FACULTAD DE CIENCIAS Y TECNOLOGIA	89	63	96	54	97	64	97	64	161	60
DPTO. DE CIENCIAS Y TECNOLOGIA	20	4	19	5	19	8	19	8	27	13
DPTO. ARQUITECTURA Y URBANIZACION	7	9	7	9	16	11	18	11	18	8
DPTO. DE ESTRUCTURA Y C. DE LOS MATERIALES	7	4	7	4	7	4	7	4	7	4
DPTO. DE FISICA	1	21	12	9	12	10	12	10	22	6
DPTO. DE INFORMATICA Y SISTEMAS	13	11	14	12	14	11	14	11	25	8
DPTO. DE MATEMATICAS	6	4	6	5	11	2	10	2	10	2
DPTO. DE OBRAS HID. Y SANITARIAS	9	0	9	0	9	0	9	0	9	0
DPTO. DE PROCESOS IND. BIOTEC Y AMBIENT.	12	2	14	4	14	7	17	7	17	5
DPTO. DE QUIMICA	9	4	8	5	13	7	14	7	14	9
DPTO. DE TOPOGRAFIA Y VIAS DE COMUNIC.	5	3	4	1	5	4	4	4	7	0
DPTO. DE BIOTECNOLOGIA	0	1	0	0	0	0	0	0	0	0
TOPOGRAFIA (ENTRE RIOS)	41	27	34	24	34	27	34	27	48	15
FACULTAD DE ODONTOLOGIA	12	4	11	5	10	4	10	4	13	2
DPTO. DE CIRURGIA CESTOMATOLOGICA	8	7	6	6	8	8	8	8	16	8
DPTO. DE ODONTOLOGIA PREVENTIVA	21	16	17	11	28	15	31	15	27	3
DPTO. DE ODONTOLOGIA REHABILITADORA	54	72	50	93	143	41	165	41	167	31
FACULTAD DE CIENCIAS DE LA SALUD	15	19	15	18	33	22	36	22	37	14
DPTO. DE BIOCIENCIAS Y BIOTECNOLOGIA	12	20	9	18	27	10	29	19	30	12
DPTO. DE ENFERMERIA Y SALUD PUBLICA	27	33	26	57	83	34	63	34	63	30
DPTO. DE MORFOFISIOLOGIA Y PATOLOGIA	24	39	24	37	61	29	63	29	63	30
FACULTAD DE HUMANIDADES	8	16	8	15	23	7	26	7	26	11
DPTO. DE CIENCIAS SOCIALES	8	10	8	9	17	3	16	3	16	8
DPTO. DE IDIOMAS	27	45	28	37	63	26	64	26	64	19
FACULTAD DE PSICOLOGIA GENERAL Y CLINICA	7	7	7	5	12	9	12	9	12	9
FACULTAD INTEGRADA DE BERMEOJO	7	7	7	7	7	7	7	7	7	7
DPTO. DE AUDITORIA Y SISTEMAS CONTABLES	7	0	7	1	8	0	7	0	7	0
DPTO. AGROPECUARIO	5	28	9	21	30	15	31	15	31	11
DPTO. CIENCIAS COMERCIALES	5	10	3	10	13	8	14	8	14	6
DPTO. DE SISTEMAS Y CIENCIAS EXACTAS	38	76	33	83	116	83	126	83	126	90
FACULTAD DEL GRAN CHACO	8	0	8	2	10	3	11	3	11	3
DPTO. CIENCIAS AGRICOLAS Y PECUARIAS	7	10	11	10	21	15	23	15	23	17
DPTO. INFORMATICA Y CIENCIAS EXACTAS	6	16	4	17	21	6	23	6	23	8
DPTO. CIENCIAS ECONOMICAS Y JURIDICAS	15	4	19	10	22	14	23	14	20	9
DPTO. CIENCIAS ECONOMICAS Y EMPRESARIALES	1	29	0	29	29	0	29	0	29	21
DPTO. GRAN CHACO	1	17	0	3	3	3	3	3	3	2
CONSTRUCCION - IND. ALIMENTACION (CARAPARI)	9	29	8	38	46	10	57	10	57	33
INGENIERIA DE RECURSOS HIDRICOS	7	0	7	8	8	3	8	3	8	1
FACULTAD INTEGRADA DE VILLAMONTES	1	22	0	23	23	0	23	0	23	17
DPTO. CIENCIAS VETERINARIAS Y ZOOTECNIA	7	7	8	0	8	3	8	3	8	1
DPTO. DE CIENCIAS DE LA INGENIERIA DE HIDROCARBUROS	1	2	0	23	23	0	23	0	23	30
CIENCIAS FUJAS. NATURALES Y MATERIAS DE APOYO	0	7	0	15	15	2	14	2	14	16
FACULTAD DE MEDICINA	0	0	0	0	0	0	0	0	0	0
MEDICINA	0	0	0	0	0	0	0	0	0	0
TOTAL	899	881	881	881	881	881	881	881	881	881

Fuente: Departamento de Recursos Humanos UA/JMS

**CUADRO No. 42  
NUMERO DE AUXILIARES DE DOCENCIA POR SEXO, FACULTADES  
PERIODO 2011 - 2015**

FACULTADES	AÑOS		2011			2012			2013			2014			2015		
	SEXO		H	M	T	H	M	T	H	M	T	H	M	T	H	M	T
TOTAL UNIVERSIDAD			347	312	659	370	409	779	328	309	637	282	257	539	286	236	522
FACULTAD DE CIENCIAS JURID. Y POLÍTICAS			26	25	51	29	35	64	26	14	40	10	15	25	16	25	41
FACULTAD DE CIENCIAS ECO. Y FINANCIERAS			33	52	85	41	77	118	40	57	97	26	47	73	22	33	55
FACULTAD DE CIENCIAS AGRIC. Y FORESTALES			33	19	52	39	30	69	38	28	66	35	24	59	30	25	55
FACULTAD DE CIENCIAS Y TECNOLOGIA			135	64	199	138	75	213	106	59	165	120	39	159	130	48	178
FACULTAD DE ODONTOLOGIA			21	22	43	21	24	45	20	25	45	23	22	45	19	21	40
FACULTAD DE CIENCIAS DE LA SALUD			7	31	38	9	49	58	4	32	36	3	18	21	1	6	7
FACULTAD DE HUMANIDADES			17	46	63	22	49	71	19	45	64	15	51	66	14	35	49
FACULTAD DE MEDICINA			***	***	***	***	***	***	3	1	4	0	0	0	0	4	4
FACULTAD INTEGRADA DE BERMEJO			25	31	56	28	33	61	26	20	46	22	27	49	21	20	41
FACULTAD DEL GRAN CHACO			28	10	38	24	24	48	35	17	52	28	12	40	27	16	43
FACULTAD INTEGRADA DE VILLAMONTES			22	12	34	19	13	32	11	11	22	0	2	2	6	3	9

Fuente: Departamento de Recursos Humanos UAJMS  
H = Hombres M = Mujeres T= Total



## PARTE III

# TRABAJADORES ADMINISTRATIVOS

Se puede mostrar la siguiente información del personal Administrativo:

- Permanentes por niveles
- Por niveles y dedicación
- Por niveles, dedicación y sexo
- Permanente por repartición
- Valor del punto
- Escala Salarial Administrativo y Docente



Puente del Peregrino



**CUADRO No. 43**  
**PERSONAL ADMINISTRATIVO PERMANENTE POR NIVELES**  
**PERIODO 2011 - 2015**

AÑOS		2011	2012	2013	2014	2015
NIVEL	TOTALES	385	443	440	529	553
1		0	0	0	0	0
2		0	0	0	0	0
3		0	0	0	0	0
4		0	0	0	0	0
5		9	12	15	14	16
6		4	2	2	2	2
7		3	4	5	5	5
8		17	20	17	18	17
9		9	7	8	15	16
10		23	32	28	22	22
11		39	41	36	41	41
12		45	43	47	52	52
13		34	42	39	46	49
14		45	59	56	50	55
15		37	25	26	45	47
16		24	64	64	53	53
17		64	42	42	41	45
18		32	50	55	64	64
19		--	--	--	61	69

Fuente: Departamento de Recursos Humanos UAJMS



**CUADRO No. 44**  
**PERSONAL ADMINISTRATIVO POR NIVELES Y DEDICACION**  
**PERIODO 2011 - 2015**

NIVEL	2011			2012			2013			2014			2015		
	Permanente	Eventual	Total	Permanente	Eventual	Total	Permanente	Eventual	Total	Permanente	Eventual	Total	Permanente	Eventual	Total
<b>TOTALES</b>	385	254	639	443	238	681	440	251	691	529	224	753	553	219	772
1	9		9	12		12	15		15	14		14	16		16
2	4		4	2		2	2		2	2		2	2		2
3	3		3	4		4	5		5	5		5	5		5
4	17		17	20		20	17		17	18		18	17		17
5	9		9	7		7	8		8	15		15	16		16
6	23		23	32		32	28		28	22		22	22		22
7	39		39	41	1	42	36		36	41		41	41		41
8	45	6	51	43	0	43	47	1	48	52	1	53	52		52
9	34	10	44	42	4	46	39	1	40	46	1	47	49		49
10	45	0	45	59	13	72	56	3	59	50	6	56	55	5	60
11	37	3	40	25	7	32	26	16	42	45	6	51	47	0	47
12	24	3	27	64	17	81	64	6	70	53	2	55	53	4	57
13	64	0	64	42	0	42	42	16	58	41	20	61	45	3	48
14	32	0	32	50	12	62	55	12	67	64	27	91	64	4	68
15	0	232	232	0	184	184	0	196	196	61	112	173	69	152	221
15 +										0	49	49	0	51	51

Fuente: Departamento de Recursos Humanos UAJMS

**CUADRO No. 45**  
**PERSONAL ADMINISTRATIVO POR NIVELES, CONDICION Y SEXO**  
**PERIODO 2011 - 2015**

AÑOS	2011				2012				2013				2014				2015			
	Permanente		Eventual		Permanente		Eventual		Permanente		Eventual		Permanente		Eventual		Permanente		Eventual	
CONDICION	H	M	H	M	H	M	H	M	H	M	H	M	H	M	H	M	H	M	H	M
<b>TOTAL</b>	203	182	144	110	233	210	142	96	239	201	147	104	274	255	138	86	286	267	140	79
1	4	5			6	6			8	7			5	9			8	8		
2	2	2			0	2			0	2			1	1			0	2		
3	2	1			2	2			3	2			3	2			3	2		
4	8	9			11	9			8	9			9	9			7	10		
5	5	4			3	4			4	4			11	4			12	4		
6	12	11			20	12			22	6			14	8			13	9		
7	16	23			16	25	1	0	11	25			15	26			15	26		
8	28	17	5	1	27	16	0	0	25	22	1	0	30	22	1	0	31	21		
9	20	14	7	3	29	13	1	3	26	13	0	1	32	14	1	0	32	17		
10	24	21	0	0	33	26	6	7	30	26	2	1	28	22	4	2	31	24	3	2
11	18	19	1	2	10	15	4	3	12	14	8	8	24	21	1	5	24	23		
12	11	13	1	2	28	36	11	6	41	23	3	3	27	26	1	1	28	25	1	3
13	35	29	0	0	24	18	0	0	26	16	8	8	23	18	12	8	26	19	1	2
14	18	14	0	0	24	26	6	6	23	32	6	6	28	36	22	5	28	36	2	2
15	0	0	130	102	0	0	113	71	0	0	119	77	24	37	81	31	28	41	116	36
15+	0	0	0	0	0	0	0	0	0	0	0	0	0	0	15	34	0	0	17	34

Fuente: Departamento de Recursos Humanos UAJMS

CUADRO No. 46  
PERSONAL ADMINISTRATIVO PERMANENTE POR REPARTICIONES  
PERIODO 2011 - 2015

AÑOS	2011	2012	2013	2014	2015
REPARTICIONES TOTAL	385	443	440	529	553
<i>Clinica Odontológica</i>	6	7	7	19	17
<i>Departamento de Extension Universitaria</i>	70	77	66	69	81
<i>Fac. Ciencias de la Salud</i>	17	20	16	16	18
<i>Fac. Ciencias y Tecnologia</i>	30	36	38	52	53
<i>Fac. de Ciencias Agrícolas y Forestales</i>	22	25	25	27	24
<i>Fac. de Ciencias Económicas y Financieras</i>	14	13	13	15	15
<i>Fac. de Ciencias Jurídicas y Políticas</i>	10	10	10	11	12
<i>Fac. de Humanidades</i>	12	11	12	12	13
<i>Fac. Odontología</i>	14	13	16	8	9
<i>Fac. del Gran Chaco</i>	7	11	14	20	22
<i>Fac. Integrada de Bermejo</i>	12	14	14	22	21
<i>Fac. Integrada de Villamontes</i>	4	5	5	13	13
<i>Fac. Medicina</i>	---	---	5	8	9
<i>Instituto de Idiomas</i>	---	3	3	3	2
<i>Rectorado</i>	28	31	30	17	19
<i>Secretaría Académica</i>	12	13	12	10	10
<i>Secretaria de Desarrollo Institucional</i>	33	48	50	43	46
<i>Secretaria de Educación continua</i>	5	8	9	25	27
<i>Secretaría General</i>	---	---	---	14	14
<i>Secretaría de Gestión Administrativa Financiera</i>	85	94	90	119	122
<i>Vicerrectorado</i>	4	4	5	6	6

Fuente: Departamento de Recursos Humanos UAJMS

GRAFICO No. 26  
PERSONAL ADMINISTRATIVO POR CONDICIÓN  
PERIODO 2011 - 2015

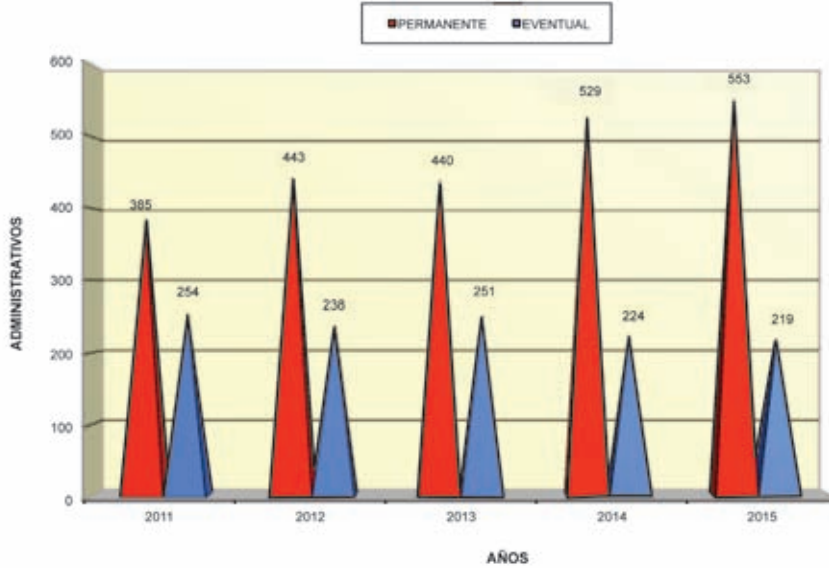
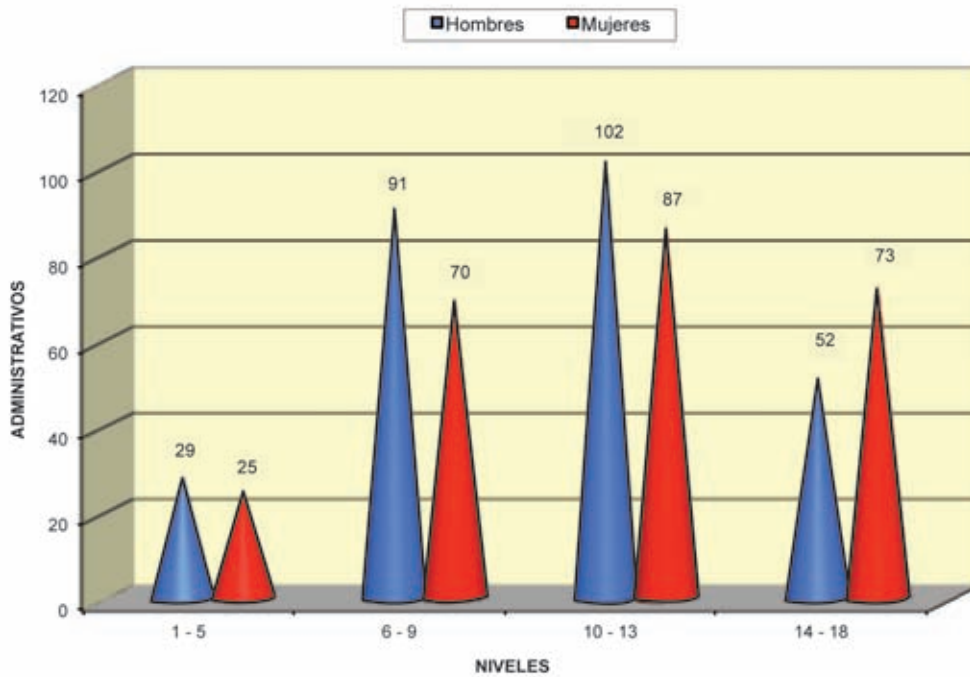


GRAFICO No. 27  
NUMERO DE PERSONAL ADMINISTRATIVO PERMANENTE  
POR NIVELES Y SEXO  
AÑO 2015

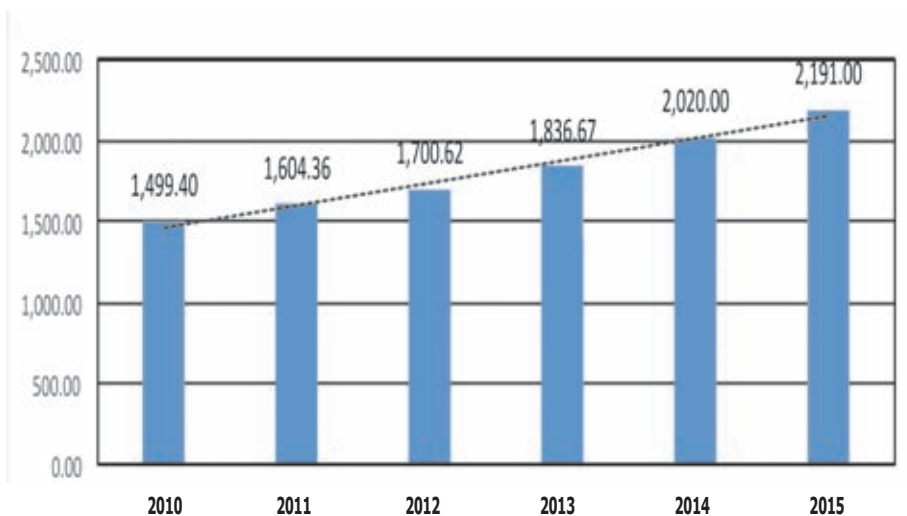


CUADRO No. 47  
 UAJMS : VALOR DEL PUNTO  
 PERIODO 2008 - 2015

AÑOS	VALORES DEL PUNTO	INCREMENTO
2008	1,373.00	--
2009	1,428.00	4.0%
2010	1,499.40	5.0%
2011	1,604.36	7.0%
2012	1,700.62	6.0%
2013	1,836.67	8.0%
2014	2,020.00	10.0%
2015	2,191.00	8.0%

Fuente: Departamento de Finanzas UAJMS

GRAFICO No. 28  
 VALOR DEL PUNTO  
 AÑO 2010 - 2015



**CUADRO No. 48**  
**ESCALA SALARIAL ADMINISTRATIVA Y DOCENTE**

ADMINISTRATIVA				
NIVEL	P U E S T O	CARGOS COMPRENDIDOS	Pts.	HABER BASICO
1	Director Dpto. Administrativo, Secretario Vicerrectorado	Director Dpto. Administrativo, Secretario Vicerrectorado	5.54	12,138.1
2	Jefes de División	Jefes de División	5.05	11,064.6
3	Jefes de Repartición	Jefes de Dependencia o Areas Técnicas (Museo, Casa de la Cultura)	4.64	10,166.2
4	Jefe de Unidad	Jefes de Unadef (otras unidades)	4.14	9,070.7
5	Encargado de Unidad	Encargados o responsables de unidades (Laboratorios)	3.68	8,062.9
6	Técnico III	Profesional (auditor, analista de sistemas), Técnico III (Superior y medio) y Encargado III	3.26	7,142.7
7	Técnico II	Profesional, Técnico II Encargado II (Bibliotecario III y Secretaria IV)	2.86	6,266.3
8	Técnico I	Técnico I; Chofer III; Mecánico II; Encargado I; Bibliotecario II; Secretaria III	2.47	5,411.8
9	Asistente III	Asistente III; (Auxiliar III; Bibliotecario I); Chofer II; Mecánico I; Secretaria II.	2.15	4,710.7
10	Asistente II	Auxiliar II; Secretaria I; Chofer I	1.86	4,075.3
11	Asistente I	Auxiliar I	1.62	3,549.4
12	Servicios III	Asistentes Servicios III	1.42	3,111.2
13	Servicios II	Asistentes Servicios II (Portero II; Sereno II; Ayudante Cocina II; Peón II; Limpieza II)	1.27	2,782.6
14	Servicios I	Asistentes Servicios I (Portero I; Sereno I; Ayudante Cocina I; Peón I; Limpieza I)	1.18	2,585.4
15	Ayudante	Ayudante de Servicios y de Asistentes	1.00	2,191.0
DOCENTE				
NIVEL	P U E S T O	CARGOS COMPRENDIDOS	Pts.	HABER BASICO
1	Rector	Rector	8.05	17,637.6
2	Vicerrector	Vicerrector	7.29	15,972.4
3	Decanos	Decanos	6.64	14,548.2
4	Vicedecanos, Secretarios, Asesor	Vicedecanos; Secretarios de Gestión; Asesor Universitario	6.07	13,299.4
5	Docente Catedrático C3	Docente Catedrático C3	6.01	13,167.9
6	Docente Catedrático C2	Docente Catedrático C2	5.78	12,664.0
7	Docente Catedrático C1, Director Dpto. Académico.	Docente Catedrático C1, Director Dpto. Académico.	5.54	12,138.1
8	Docente Adjunto B3	Docente Adjunto B3	5.31	11,634.2
9	Docente Adjunto B2	Docente Adjunto B2	5.07	11,108.4
10	Jefes de Unada	Jefes de Unada	5.05	11,064.6
11	Docente Adjunto B1	Docente Adjunto B1	4.84	10,604.4
12	Docente Asistente A2	Docente Asistente A2	4.60	10,078.6
13	Docente Asistente A1	Docente asistente A1	4.37	9,574.7
14	Docente Instructor	Docente Instructor	3.81	8,347.7

Fuente: Departamento de Recursos Humanos UAJMS

## PARTE IV POSGRADO

El programa de posgrado viene desarrollando diferentes cursos: especialidades, diplomados, maestrías y doctorado.

Los datos que se procesan a continuación muestran la siguientes información:

- Número de programas de posgrado
- Número de matriculados por programa
- Matriculados según programa, sexo y área de conocimiento
- Informe de cursos organizados



Jardín de La Iglesia Catedral





**CUADRO N° 49**  
**OFERTA DIPLOMADOS, ESPECIALIDADES, MAESTRIAS Y DOCTORADOS**  
**GESTION 2014 - 2015**

PROGRAMA	DISTRITO	GESTION	VERSION
<b>DIPLOMADOS</b>			
Educación en Prevención Pre Natal de Discapacidades	Cochabamba	2014	V
Educación en Prevención Pre Natal de Discapacidades	Potosí	2014	III
Educación en Prevención Pre Natal de Discapacidades	Santa Cruz	2014	IV
Educación en Prevención Pre Natal de Discapacidades	Tarja	2014	V
Educación en Prevención Pre Natal de Discapacidades	Trinidad	2014	I
Teoría y Práctica Pedagógica Universitaria	Caraparí	2014	III
Teoría y Práctica Pedagógica Universitaria	Tarja	2014	XXX
Teoría y Práctica Pedagógica Universitaria	Tarja	2014	XXXI
Teoría y Práctica Pedagógica Universitaria	Villamontes	2014	IV
Teoría y Práctica Pedagógica Universitaria	Yacuiba	2014	XI
Educación en Prevención Pre Natal de Discapacidades	Trinidad	2015	II
Teoría y Práctica Pedagógica Universitaria	Tarja	2015	XXXII
Teoría y Práctica Pedagógica Universitaria	Tarja	2015	XXXIII
Teoría y Práctica Pedagógica Universitaria	Bermejo	2015	XI
Teoría y Práctica Pedagógica Universitaria	Yacuiba	2015	XII
Teoría y Práctica Pedagógica Universitaria	Yacuiba	2015	XIII
<b>ESPECIALIDADES</b>			
Docencia Universitaria e Investigación Educativa	Tarja	2014	IV
Cirugía Bucal	Tarja	2014	I
Psicología Jurídica y Forense	Tarja	2015	I
<b>MAESTRIAS</b>			
Bioquímica con Mención en Bioquímica Clínica y Microbiología	La Paz	2014	V
Bioquímica con Mención en Bioquímica Clínica y Microbiología	Santa Cruz	2014	V
Bioquímica con Mención en Bioquímica Clínica y Microbiología	Tarja	2014	V
Ciencias de la Educación Superior	Tarja	2014	X
Enfermería en Terapia Intensiva	La Paz	2014	II
Enfermería Médico Quirúrgica	La Paz	2014	VII
Enfermería Médico Quirúrgica	Santa Cruz	2014	VI
Enfermería Médico Quirúrgica	Tarja	2014	VI
Enfermería Neonatológica y Pediátrica	Santa Cruz	2014	IV
Ingeniería Vial	Sucre	2014	II
Salud Pública con perfil de salida en Epidemiología	Yacuiba	2014	VI
Salud Pública con perfil de salida en Gerencia y Economía de la Salud	Santa Cruz	2014	VII
Salud Pública con perfil de salida en Salud Familiar y Comunitaria	Tarja	2014	VII
Sistemas Eléctricos de Potencia e Intermedios	Tarja	2014	I
Rehabilitación Oral Estética	La Paz	2014	I
Enfermería en Terapia Intensiva	Santa Cruz	2015	III
Enfermería en Terapia Intensiva	La Paz	2015	III
Enfermería en Terapia Intensiva	Tarja	2015	III
Enfermería Médico Quirúrgica	La Paz	2015	VIII
Enfermería Médico Quirúrgica	Santa Cruz	2015	VII
Enfermería Médico Quirúrgica	Trinidad	2015	VII
Enfermería Médico Quirúrgica	Yacuiba	2015	I
Enfermería Nefrológica y Urología con Mención en Diálisis y Hemodialisis	Santa Cruz	2015	I
Enfermería Neonatológica y Pediátrica	Tarja	2015	IV
Farmacología Clínica	Tarja	2015	IV
Farmacología Clínica	Trinidad	2015	IV
Salud Pública con Mención en Gerencia y Economía de la Salud	Trinidad	2015	I
Bioquímica Clínica y Microbiología	Oruro	2015	I
Bioquímica Clínica y Microbiología	Cochabamba	2015	I
Ingeniería Estructural y Construcciones	Tarja	2015	I
Ingeniería Vial	Pando	2015	I
Implantología Oral	La Paz	2015	I
Ortodoncia	La Paz	2015	I
Ortodoncia	Tarja	2015	IV

Fuente: Departamento de Postgrado UAJMS

**CUADRO No. 50**  
**DOCENTES POR PROGRAMA, ORIGEN, SEXO Y AREA DE CONOCIMIENTO**  
**PERIODO 2014 - 2015**

PROGRAMA	DISTRITO	GESTION	NACIONALES		EXTRANJEROS		TOTAL	AREAS DE CONOCIMIENTO				
			HOM	MUJ	HOM	MUJ		EDUC. SUPERIOR	CIENC. ECONOM.	CIENC. TEC-NOLOG.	CIENC. DE LA SALUD ODONTO	CIENC. JURIDICAS
<b>DIPLOMADOS</b>												
Educación en Prevención Pre Natal de Discapacidades - Versión V	Cochabamba	2014	1				1				X	
Educación en Prevención Pre Natal de Discapacidades - Versión III	Potosí	2014	1				1				X	
Educación en Prevención Pre Natal de Discapacidades - Versión IV	Santa Cruz	2014	1				1				X	
Educación en Prevención Pre Natal de Discapacidades - Versión V	Tarja	2014		1			1				X	
Educación en Prevención Pre Natal de Discapacidades - Versión I	Trinidad	2014	1				1				X	
Teoría y Práctica Pedagógica Universitaria - Versión III	Carapari	2014	4				4	X				
Teoría y Práctica Pedagógica Universitaria - Versión XXX	Tarja	2014	1			3	4	X				
Teoría y Práctica Pedagógica Universitaria - Versión XXXI	Tarja	2014		1	1	2	4	X				
Teoría y Práctica Pedagógica Universitaria - Versión IV	Villamontes	2014	2	1			3	X				
Teoría y Práctica Pedagógica Universitaria - Versión XI	Yacuiba	2014	3	1			4	X				
Educación en Prevención Pre Natal de Discapacidades - Versión II	Trinidad	2015										
Teoría y Práctica Pedagógica Universitaria - Versión XXXII	Tarja	2015	2	3		2	7	X				
Teoría y Práctica Pedagógica Universitaria - Versión XXXIII	Tarja	2015	1	5		2	8	X				
Teoría y Práctica Pedagógica Universitaria - Versión XI	Bermejo	2015	2	1			3	X				
Teoría y Práctica Pedagógica Universitaria - Versión XII	Yacuiba	2015	4	4			8	X				
Teoría y Práctica Pedagógica Universitaria - Versión XIII	Yacuiba	2015	1				1	X				
<b>ESPECIALIDADES</b>												
Docencia Universitaria e Investigación Educativa - Versión IV	Tarja	2014	1			3	4	X				
Cirugía Bucal - Versión I	Tarja	2014	3				3				X	
Cirugía Bucal	Tarja	2015	3		2		5				X	
Psicología Forense y Jurídica	Tarja	2015	2	1			3					X
<b>MAESTRIAS</b>												
Bioquímica con Mención en Bioquímica Clínica y Microbiología - Versión V	La Paz	2014	2	3			5				X	
Bioquímica con Mención en Bioquímica Clínica y Microbiología - Versión V	Santa Cruz	2014	2	1			3				X	
Bioquímica con Mención en Bioquímica Clínica y Microbiología - Versión V	Tarja	2014	3	1			4				X	
Ciencias de la Educación Superior - Versión X	Tarja	2014			1	4	5	X				
Enfermería en Terapia Intensiva - Versión II	La Paz	2014	3	1			4				X	
Enfermería Médico Quirúrgica - Versión VII	La Paz	2014	2	1			3				X	
Enfermería Médico Quirúrgica - Versión VI	Santa Cruz	2014	5	1			6				X	
Enfermería Médico Quirúrgica - Versión VI	Tarja	2014	1	1			2				X	
Enfermería Neonatológica y Pediátrica - Versión IV	Santa Cruz	2014	1	1			2				X	
Ingeniería Vial - Versión II	Sucre	2014	1		2	2	5			X		
Salud Pública con perfil de salida en Epidemiología - Versión VI	Yacuiba	2014	1	1			2				X	
Salud Pública con perfil de salida en Gerencia y Economía de la Salud - Versión VII	Santa Cruz	2014	1				1				X	
Salud Pública con perfil de salida en Salud Familiar y Comunitaria - Versión VII	Tarja	2014	1	1			2				X	
Sistemas Eléctricos de Potencia e Intermedios - Versión I	Tarja	2014	6				6			X		
Rehabilitación Oral Estética - Versión I	La Paz	2014	1		4		5				X	
Rehabilitación Oral Estética - Versión II	La Paz	2015	3	2			5				X	
Bioquímica con Mención en Bioquímica Clínica y Microbiología - Versión V	Santa Cruz	2015	4	1			5				X	
Bioquímica con Mención en Bioquímica Clínica y Microbiología - Versión V	Tarja	2015	1	2			3				X	
Ciencias de la Educación Superior - Versión X	Tarja	2015				1	1	X				
Enfermería en Terapia Intensiva - Versión II	La Paz	2015	6	1			7				X	
Enfermería Médico Quirúrgica - Versión VII	La Paz	2015	2	1			3				X	
Enfermería Médico Quirúrgica - Versión VI	Santa Cruz	2015		1			1				X	
Enfermería Médico Quirúrgica - Versión VI	Tarja	2015	5	3			8				X	
Enfermería Neonatológica y Pediátrica - Versión IV	Santa Cruz	2015	3	2			5				X	
Ingeniería Vial - Versión II	Sucre	2015	1		2	1	4			X		
Salud Pública con perfil de salida en Epidemiología - Versión VI	Yacuiba	2015	3	3			6				X	
Salud Pública con perfil de salida en Gerencia y Economía de la Salud - Versión VII	Santa Cruz	2015	2				2				X	
Salud Pública con perfil de salida en Salud Familiar y Comunitaria - Versión VII	Tarja	2015	3	2			5				X	
Sistemas Eléctricos de Potencia e Intermedios - Versión I	Tarja	2015	6				6			X		
Rehabilitación Oral Estética - Versión I	La Paz	2015	1		2	1	4			X	X	
Enfermería en Terapia Intensiva - Versión III	Santa Cruz	2015	1	1			2				X	
Enfermería en Terapia Intensiva - Versión III	La Paz	2015	2				2				X	
Enfermería en Terapia Intensiva - Versión III	Tarja	2015	1				1				X	
Enfermería Médico Quirúrgica - Versión VIII	La Paz	2015	1	2			3				X	
Enfermería Médico Quirúrgica - Versión VII	Santa Cruz	2015		1			1				X	
Enfermería Médico Quirúrgica - Versión VII	Trinidad	2015		2			2				X	
Enfermería Médico Quirúrgica - Versión I	Yacuiba	2015		1			1				X	
Enfermería Nefrológica y Urología con Mención en Diálisis y Hemodialisis - Versión I	Santa Cruz	2015	4	1			5				X	
Enfermería Neonatológica y Pediátrica - Versión IV	Tarja	2015		2			2				X	
Farmacología Clínica - Versión IV	Tarja	2015	1	1			2				X	
Farmacología Clínica - Versión IV	Trinidad	2015	2	1			3				X	
Salud Pública con Mención en Gerencia y Economía de la Salud - Versión I	Trinidad	2015	1				1				X	
Bioquímica Clínica y Microbiología - Versión I	Oruro	2015	1				1				X	
Bioquímica Clínica y Microbiología - Versión I	Cochabamba	2015	1				1				X	
Ingeniería Estructural y Construcciones - Versión I	Tarja	2015	1				1			X		
Ingeniería Vial - Versión I	Pando	2015	1		1		2			X		
Implantología Oral - Versión I	La Paz	2015	3		1		4				X	
Ortodoncia - Versión I	La Paz	2015	2	2		10	14				X	
Ortodoncia - Versión IV	Tarja	2015	2	3	1		6				X	

Fuente: Departamento de Postgrado UAJMS

**CUADRO No. 51**  
**MATRICULADOS POR PROGRAMA Y SEXO**  
**GESTION 2014 - 2015**

PROGRAMA	DISTRITO	GESTION	TOTAL	HOMBRES	MUJERES
<b>DIPLOMADOS</b>					
Educación en Prevención Pre Natal de Discapacidades - Versión V	Cochabamba	2014	24	5	19
Educación en Prevención Pre Natal de Discapacidades - Versión III	Potosí	2014	25	7	18
Educación en Prevención Pre Natal de Discapacidades - Versión IV	Santa Cruz	2014	69	14	55
Educación en Prevención Pre Natal de Discapacidades - Versión V	Tarija	2014	20	0	20
Educación en Prevención Pre Natal de Discapacidades - Versión I	Trinidad	2014	18	4	14
Teoría y Práctica Pedagógica Universitaria - Versión III	Caraparí	2014	21	12	9
Teoría y Práctica Pedagógica Universitaria - Versión XXX	Tarija	2014	78	37	41
Teoría y Práctica Pedagógica Universitaria - Versión XXXI	Tarija	2014	77	32	45
Teoría y Práctica Pedagógica Universitaria - Versión IV	Villamontes	2014	27	15	12
Teoría y Práctica Pedagógica Universitaria - Versión XI	Yacuiba	2014	31	12	19
Educación en Prevención Pre Natal de Discapacidades - Versión II	Trinidad	2015	59	14	45
Teoría y Práctica Pedagógica Universitaria - Versión XXXII	Tarija	2015	79	27	52
Teoría y Práctica Pedagógica Universitaria - Versión XXXIII	Tarija	2015	56	20	36
Teoría y Práctica Pedagógica Universitaria - Versión XI	Bermejo	2015	37	17	20
Teoría y Práctica Pedagógica Universitaria - Versión XII	Yacuiba	2015	71	31	40
<b>ESPECIALIDADES</b>					
Docencia Universitaria e Investigación Educativa - Versión IV	Tarija	2014	30	18	12
Cirugía Bucal - Versión I	Tarija	2014	22	13	9
Psicología Jurídica y Forense	Tarija	2015	29	11	18
<b>MAESTRIAS</b>					
Bioquímica con Mención en Bioquímica Clínica y Microbiología - Versión V	La Paz	2014	32	4	28
Bioquímica con Mención en Bioquímica Clínica y Microbiología - Versión V	Santa Cruz	2014	48	9	39
Bioquímica con Mención en Bioquímica Clínica y Microbiología - Versión V	Tarija	2014	27	1	26
Ciencias de la Educación Superior - Versión X	Tarija	2014	27	15	12
Enfermería en Terapia Intensiva - Versión II	La Paz	2014	31	1	30
Enfermería Médico Quirúrgica - Versión VII	La Paz	2014	49	1	48
Enfermería Médico Quirúrgica - Versión VI	Santa Cruz	2014	91	3	88
Enfermería Médico Quirúrgica - Versión VI	Tarija	2014	22	0	22
Enfermería Neonatológica y Pediátrica - Versión IV	Santa Cruz	2014	79	2	77
Ingeniería Vial - Versión II	Sucre	2014	19	16	3
Salud Pública con perfil de salida en Epidemiología - Versión VI	Yacuiba	2014	34	11	23
Salud Pública con perfil de salida en Gerencia y Economía de la Salud - Versión VII	Santa Cruz	2014	33	6	27
Salud Pública con perfil de salida en Salud Familiar y Comunitaria - Versión VII	Tarija	2014	20	3	17
Sistemas Eléctricos de Potencia e Intermedios - Versión I	Tarija	2014	38	38	0
Rehabilitación Oral Estética - Versión I	La Paz	2014	26	16	10
Enfermería en Terapia Intensiva - Versión III	Santa Cruz	2015	94	7	87
Enfermería en Terapia Intensiva - Versión III	La Paz	2015	39	4	35
Enfermería en Terapia Intensiva - Versión III	Tarija	2015	24	3	21
Enfermería Médico Quirúrgica - Versión VIII	La Paz	2015	71	2	69
Enfermería Médico Quirúrgica - Versión VII	Santa Cruz	2015	61	6	55
Enfermería Médico Quirúrgica - Versión VII	Trinidad	2015	34	0	34
Enfermería Médico Quirúrgica - Versión I	Yacuiba	2015	20	3	17
Enfermería Nefrológica y Urología con Mención en Diálisis y Hemodialisis - Versión I	Santa Cruz	2015	45	4	41
Enfermería Neonatológica y Pediátrica - Versión IV	Tarija	2015	18	0	18
Farmacología Clínica - Versión IV	Tarija	2015	24	3	21
Farmacología Clínica - Versión IV	Trinidad	2015	44	7	37
Salud Pública con Mención en Gerencia y Economía de la Salud - Versión I	Trinidad	2015	43	16	27
Bioquímica Clínica Clínica y Microbiología - Versión I	Oruro	2015	59	10	49
Bioquímica Clínica Clínica y Microbiología - Versión I	Cochabamba	2015	83	3	80
Ingeniería Estructural y Construcciones - Versión I	Tarija	2015	63	59	4
Ingeniería Vial - Versión I	Pando	2015	30	28	2
Implantología Oral - Versión I	La Paz	2015	27	18	9
Ortodoncia - Versión I	La Paz	2015	30	13	17
Ortodoncia - Versión IV	Tarija	2015	18	6	12

Fuente: Departamento de Postgrado UAJMS

**CUADRO No. 52**  
**ALUMNOS TITULADOS POR SEXO Y PROGRAMAS**  
**PERIODO 2008 - 2015**


<b>DIPLOMADO</b>			
<b>AÑO</b>	<b>MASCULINO</b>	<b>FEMENINO</b>	<b>TOTAL</b>
2008	94	126	220
2009	134	174	308
2010	166	207	373
2011	125	157	282
2012	153	201	354
2013	179	211	390
2014	151	205	356
2014	122	221	343
<b>ESPECIALIDAD</b>			
<b>AÑO</b>	<b>MASCULINO</b>	<b>FEMENINO</b>	<b>TOTAL</b>
2008	28	97	125
2009	19	45	64
2010	12	25	37
2011	16	46	62
2012	26	29	55
2013	18	40	58
2014	17	82	99
2015	12	48	60
<b>MAESTRIA</b>			
<b>AÑO</b>	<b>MASCULINO</b>	<b>FEMENINO</b>	<b>TOTAL</b>
2008	55	201	256
2009	65	92	157
2010	46	106	152
2011	66	152	218
2012	73	144	217
2013	59	196	255
2014	61	177	238
2015	40	161	201
<b>DOCTORADO</b>			
<b>AÑO</b>	<b>MASCULINO</b>	<b>FEMENINO</b>	<b>TOTAL</b>
2008	0	0	0
2009	1	0	1
2010	0	0	0
2011	1	0	1
2012	1	0	1
2013	0	0	0
2014	0	0	0
2015	0	0	0

Fuente: Titulos y Grados UAJMS

## PARTE V BIBLIOTECA

La biblioteca de la UAJMS cuenta con bibliografía actualizada. El beneficio de los recursos provenientes del Impuesto Directo a los Hidrocarburos "IDH", ha permitido durante los últimos años incrementar y mejorar el equipamiento e infraestructura de la UAJMS, como se muestra a continuación:

- Número de libros por Facultad
- Incremento del número de libros por biblioteca
- Incremento del número de libros por origen y bibliotecas
- Prestamo de libros por biblioteca



Iglesia de La Loma de San Juan



**CUADRO No. 53**  
**ACERVO DE LIBROS DE LAS BIBLIOTECAS, POR FACULTADES**  
**PERIODO 2011 -2015**

	AÑOS	2011	2012	2013	2014	2015
<b>BIBLIOTECAS</b>	<b>TOTAL UNIVERSIDAD</b>	<b>46,403</b>	<b>47,131</b>	<b>54,184</b>	<b>55,653</b>	<b>56,894</b>
<b>CENTRAL</b>		<b>8,705</b>	<b>9,144</b>	<b>9,210</b>	<b>9,349</b>	<b>9,425</b>
<b>FAC.DE CS. JURÍDICAS Y POLÍTICAS</b>		<b>5,740</b>	<b>5,740</b>	<b>7,979</b>	<b>7,994</b>	<b>7,994</b>
<b>DERECHO</b>		<b>5,740</b>	<b>5,740</b>	<b>7,979</b>	<b>7,994</b>	<b>7,994</b>
<b>FAC. DE CS. ECO. Y FINANCIERAS</b>		<b>8,460</b>	<b>8,468</b>	<b>7,708</b>	<b>8,714</b>	<b>8,714</b>
<b>AUD.ECO.ADM</b>		<b>8,460</b>	<b>8,468</b>	<b>7,708</b>	<b>8,714</b>	<b>8,714</b>
<b>FAC. DE CS. AGRIC. Y FORESTALES</b>		<b>4,504</b>	<b>4,504</b>	<b>6,171</b>	<b>6,181</b>	<b>6,181</b>
<b>AGRONOMIA Y FORESTAL</b>		<b>4,472</b>	<b>4,472</b>	<b>6,099</b>	<b>6,109</b>	<b>6,109</b>
<b>INST.AGRO. YAC.</b>		--	--	--	--	--
<b>INST.AGRO.BJO.</b>		--	--	--	--	--
<b>INST.ZOOT.VLLTS.</b>		--	--	--	--	--
<b>INGENIERIA EN MEDIO AMBIENTE</b>		<b>32</b>	<b>32</b>	<b>72</b>	<b>72</b>	<b>72</b>
<b>FAC. DE CIENCIAS Y TECNOLOGÍA</b>		<b>5,269</b>	<b>5,269</b>	<b>6,284</b>	<b>6,288</b>	<b>6,288</b>
<b>CIENCIAS Y TECNOLOGIA</b>		<b>3,171</b>	<b>3,171</b>	<b>3,669</b>	<b>3,670</b>	<b>3,670</b>
<b>INGENIERIA QUIMICA</b>		<b>699</b>	<b>699</b>	<b>787</b>	<b>787</b>	<b>787</b>
<b>INGENIERIA ALIMENTOS</b>		<b>290</b>	<b>290</b>	<b>528</b>	<b>530</b>	<b>530</b>
<b>INGENIERIA INFORMATICA</b>		<b>795</b>	<b>795</b>	<b>986</b>	<b>987</b>	<b>987</b>
<b>ARQUITECTURA</b>		<b>314</b>	<b>314</b>	<b>314</b>	<b>314</b>	<b>314</b>
<b>ING. PETROQUIMICA</b>		--	--	--	--	--
<b>INGENIERIA DE SISTEMAS (BERMEJO)</b>		--	--	--	--	--
<b>TEC. SUP. EN CONSTRUCCIONES CIVILES</b>		--	--	--	--	--
<b>FAC. DE ODONTOLOGÍA</b>		<b>1,023</b>	<b>1,023</b>	<b>1,361</b>	<b>1,361</b>	<b>1,743</b>
<b>ODONTOLOGÍA</b>		<b>1,023</b>	<b>1,023</b>	<b>1,361</b>	<b>1,361</b>	<b>1,743</b>
<b>FAC. DE CIENCIAS DE LA SALUD</b>		<b>3,501</b>	<b>3,501</b>	<b>2,574</b>	<b>2,693</b>	<b>2,693</b>
<b>ENFERMERIA</b>		<b>1,306</b>	<b>1,306</b>	<b>1,673</b>	<b>1,673</b>	<b>1,673</b>
<b>BIOQUIMICA Y QUIMICA FARMACEUTICA</b>		<b>689</b>	<b>689</b>	<b>901</b>	<b>1,020</b>	<b>1,020</b>
<b>MEDICINA</b>		<b>1,506</b>	<b>1,506</b>			
<b>FAC. DE HUMANIDADES</b>		<b>5,493</b>	<b>5,513</b>	<b>7,469</b>	<b>7,650</b>	<b>8,433</b>
<b>PSICOLOGIA</b>		<b>1,620</b>	<b>1,632</b>	<b>1,806</b>	<b>1,886</b>	<b>2,669</b>
<b>IDIOMAS</b>		<b>3,696</b>	<b>3,704</b>	<b>5,486</b>	<b>5,587</b>	<b>5,587</b>
<b>IDIOMAS YACUIBA</b>		<b>108</b>	<b>108</b>	<b>108</b>	<b>108</b>	<b>108</b>
<b>IDIOMAS VILLAMONTES</b>		<b>69</b>	<b>69</b>	<b>69</b>	<b>69</b>	<b>69</b>
<b>FACULTAD DE MEDICINA</b>				<b>318</b>	<b>318</b>	<b>318</b>
<b>MEDICINA</b>		---	---	<b>318</b>	<b>318</b>	<b>318</b>
<b>FAC. INTEGRADA DE BERMEJO</b>		<b>958</b>	<b>958</b>	<b>1,649</b>	<b>1,649</b>	<b>1,649</b>
<b>SUB SEDE BERMEJO</b>		<b>836</b>	<b>836</b>	<b>927</b>	<b>927</b>	<b>927</b>
<b>COMERCIO INTERNACIONAL</b>		---	---	<b>38</b>	<b>38</b>	<b>38</b>
<b>INGENIERIA DE SISTEMAS</b>		<b>10</b>	<b>10</b>	<b>225</b>	<b>225</b>	<b>225</b>
<b>AGRONOMÍA</b>		<b>112</b>	<b>112</b>	<b>459</b>	<b>459</b>	<b>459</b>
<b>FAC. DEL GRAN CHACO</b>		<b>1,502</b>	<b>1,763</b>	<b>2,704</b>	<b>2,694</b>	<b>2,694</b>
<b>SUB SEDE YACUIBA</b>		<b>974</b>	<b>974</b>	<b>1,915</b>	<b>1,915</b>	<b>1,915</b>
<b>INFORMATICA</b>		<b>33</b>	<b>294</b>	<b>294</b>	<b>294</b>	<b>294</b>
<b>INGENIERIA COMERCIAL</b>		<b>33</b>	<b>33</b>	<b>33</b>	<b>33</b>	<b>33</b>
<b>AGRONOMIA</b>		<b>452</b>	<b>452</b>	<b>452</b>	<b>452</b>	<b>452</b>
<b>TEC. SUP. EN CONSTRUCCIONES CIVILES</b>		<b>10</b>	<b>10</b>	<b>10</b>	--	--
<b>FAC. INTEGRADA DE VILLAMONTES</b>		<b>681</b>	<b>681</b>	<b>508</b>	<b>508</b>	<b>508</b>
<b>MEDICINA VETERINARIA Y ZOOTECNIA</b>		<b>387</b>	<b>387</b>	<b>387</b>	<b>387</b>	<b>387</b>
<b>ING. PETROQUIMICA</b>		<b>294</b>	<b>294</b>	<b>121</b>	<b>121</b>	<b>121</b>
<b>OTRAS BIBLIOTECAS</b>		<b>567</b>	<b>567</b>	<b>567</b>	<b>254</b>	<b>254</b>
<b>POSGRADO</b>		<b>254</b>	<b>254</b>	<b>254</b>	<b>254</b>	<b>254</b>
<b>OTRAS BIBLIOTECAS VARIAS</b>		<b>313</b>	<b>313</b>	<b>313</b>	--	--
<b>UNIDADES NO VERIFICADAS</b>		---	---	---	--	--

Fuente: División de Bibliotecas.



CUADRO No. 54  
INCREMENTO DEL ACERVO DE LIBROS POR BIBLIOTECA  
PERIODO 2010 - 2015

AÑOS		2010	2012	2013	2014	2015
BIBLIOTECAS	TOTAL UNIVERSIDAD	68	675	3,576	1,393	1,241
CENTRAL		40	647	65	139	76
FAC. DE CS. JURÍDICAS Y POLÍTICAS		0	0	45	15	0
DERECHO		0	0	45	15	0
FAC. DE CS. ECO. Y FINANCIERAS		8	8	73	1002	0
AUD.ECO.ADM		8	8	73	1002	0
FAC. DE CS. AGRIC. Y FORESTALES		0		1184	10	0
AGRO. Y FOR.		0	0	1144	10	0
INST.AGRO. YAC.		0	0	0	0	0
INST.AGRO.BJO.		0	0	0	0	0
INST.ZOOT.VLLTS.		0	0	0	0	0
INGENIERA EN MEDIO AMBIENTE		0	0	40	0	0
FAC. DE CIENCIAS Y TECNOLOGÍA		0	0	462	7	0
CIENCIAS Y TECNOLOGIA		0	0	199	0	0
INGENIERIA QUIMICA		0	0	131	0	0
INGENIERIA ALIMENTOS		0	0	79	5	0
INGENIERIA INFORMATICA		0	0	20	1	0
ARQUITECTURA		0	0	33	1	0
ING. PETROQUIMICA		0	0	0	0	0
TEC. SUP. EN CONSTRUCCIONES CIVILES		0	0	0	0	0
FAC. DE ODONTOLOGÍA		0	0	0	0	382
ODONTOLOGIA		0	0	0	0	382
FAC. DE CIENCIAS DE LA SALUD		0	0	319	119	0
ENFERMERIA		0	0	139	0	0
BIOQUIMICA Y QMC. FARMACEUTICA		0	0	180	119	0
MEDICINA		0	0	0	0	0
FAC. DE HUMANIDADES		20	20	79	101	783
PSICOLOGIA		12	12	79	0	783
IDIOMAS		8	8	0	101	0
IDIOMAS YACUIBA		0	0	0	0	0
IDIOMAS VILLAMONTES		0	0	0	0	0
FAC. DE MEDICINA		0	0	20	0	0
MEDICINA		0	0	20	0	0
FAC. INTEGRADA DE BERMEJO		0	0	290	0	0
SUB SEDE BERMEJO		0	0	91	0	0
INGENIERIA DE SISTEMAS		0	0	100	0	0
COMERCIO INTERNACIONAL		---	---	38	0	0
INST.AGROPECUARIO		0	0	61	0	0
FAC. DEL GRAN CHACO		0	0	941	0	0
SUB SEDE YACUIBA		0	0	941	0	0
INFORMATICA		0	0	0	0	0
INGENIERIA COMERCIAL		0	0	0	0	0
FAC. INTEGRADA DE VILLAMONTES		0	0	98	0	0
MEDICINA VETERINARIA Y ZOOTECNIA		0	0	0	0	0
ING. PETROQUIMICA		0	0	98	0	0
OTRAS BIBLIOTECAS		0	0	0	0	0
POSGRADO		0	0	0	0	0
OTRAS UNIDADES VERIFICADAS		0	0	0	0	0

Fuente: Departamento de Recursos Humanos UAJMS

**CUADRO No. 55**  
**INCREMENTO DEL ACERVO DE LIBROS POR ORIGEN Y BIBLIOTECAS**  
**PERIODO 2011 - 2015**

BIBLIOTECAS	ORIGEN	AÑOS 2012		2013		2014		2015	
		Don.	Com.	Don.	Com.	Don.	Com.	Don.	Com.
TOTAL UNIVERSIDAD		675	0	68	3,576	455	975	76	1,165
CENTRAL		647	0	40	65	139	0	76	0
FAC.DE CS. JURÍDICAS Y POLÍTICAS		0	0	0	45	15	0	0	0
DERECHO		0	0	0	45	15	0		0
FAC. DE CS. ECO. Y FINANCIERAS		8	0	8	73	31	975	0	0
AUD.ECO.ADM		8	0	8	73	31	975		
FAC. DE CS. AGRIC. Y FOREST.		0	0	0	1,184	10	0	0	0
AGRO. Y FOR.		0	0	0	1144	10	0		0
INST.AGRO. YAC.		0	0	0	0	0	0	0	0
INST.AGRO.BJO.		0	0	0	0	0	0	0	0
INST.ZOOT.VLLTS.		0	0	0	0	0	0	0	0
INGENIERIA EN MEDIO AMBIENTE		0	0	0	40	0	0	0	0
FAC. DE CIENCIAS Y TECNOLOGÍA		0	0	0	462	7	0	0	0
CIENCIAS Y TECNOLOGIA		0	0	0	199	1	0		0
INGENIERIA QUIMICA		0	0	0	131	0	0	0	0
INGENIERIA ALIMENTOS		0	0	0	79	5	0		0
INGENIERIA INFORMATICA		0	0	0	20	1	0		0
ARQUITECTURA		0	0	0	33	0	0	0	0
ING. PETROQUIMICA		0	0	0	0	0	0	0	0
TEC. SUP EN CONSTRUCCIONES CIVILES		0	0	0	0	0	0	0	0
FAC. DE ODONTOLOGÍA		0	0	0	0	0	0	0	382
ODONTOLOGÍA		0	0	0	0	0	0	0	382
FAC. DE CIENCIAS DE LA SALUD		0	0	0	319	152	0	0	0
ENFERMERIA		0	0	0	139	33	0		0
BIOQUIMICA Y QMC. FARMACEUTICA		0	0	0	180	119	0		0
MEDICINA		0	0	0	0	0	0	0	0
FAC. DE HUMANIDADES		20	0	20	79	101	0	0	783
PSICOLOGIA		12	0	12	79	0	0	0	783
IDIOMAS		8	0	8	0	101	0	0	0
IDIOMAS YACUIBA		0	0	0	0	0	0	0	0
IDIOMAS VILLAMONTES		0	0	0	0	0	0	0	0
FAC. DE MEDICINA		0	0	0	20	0	0	0	0
MEDICINA		0	0	0	20	0	0	0	0
FAC. INTEGRADA DE BERMEJO		0	0	0	290	0	0	0	0
SUB SEDE AUD. BERMEJO		0	0	0	290	0	0	0	0
FACULTAD DEL GRAN CHACO		0	0	0	941	0	0	0	0
SUB SEDE AUD. YACUIBA		0	0	0	941	0	0	0	0
INFORMATICA		0	0	0	0	0	0	0	0
INGENIERIA COMERCIAL		0	0	0	0	0	0	0	0
FAC. INTEGRADA DE VILLAMONTES		0	0	0	98	0	0	0	0
PETROQUIMICA VILLAMONTES		0	0	0	98	0	0	0	0
MEDICINA VETERINARIA Y ZOOTECNIA		---	---	---	0	---	0	---	0
OTRAS BIBLIOTECAS		0	0	0	0	0	0	0	0
POSGRADO		0	0	0	0	0	0	0	0
OTRAS UNIDADES VERIFICADAS		0	0	0	0	0	0	0	0

Fuente: División de Bibliotecas.  
Don = Donación Com = Compra

GRAFICO No 29  
 UAJMS: ACERVO DE LIBROS  
 PERIODO 2011 - 2015

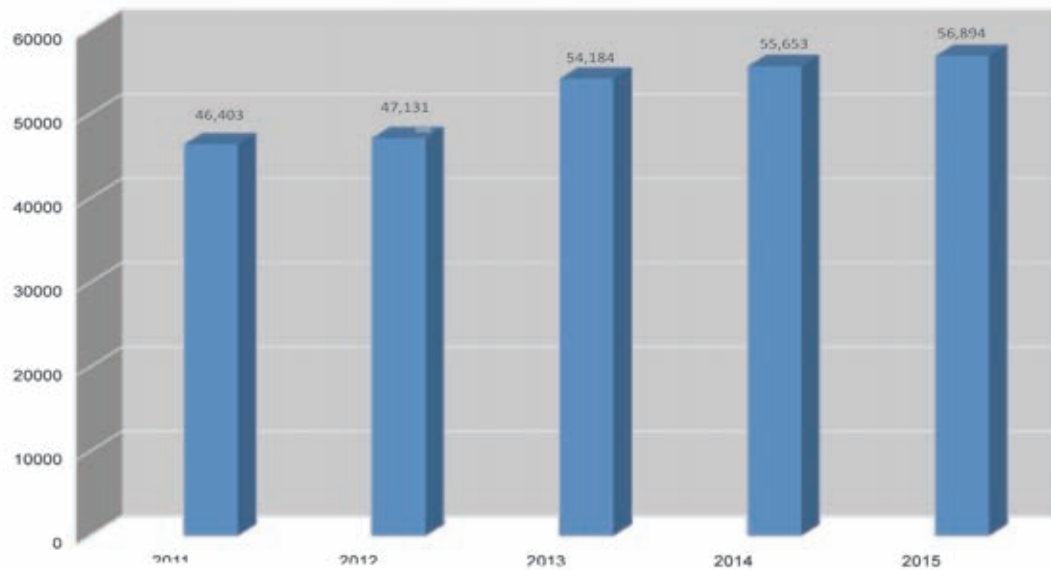
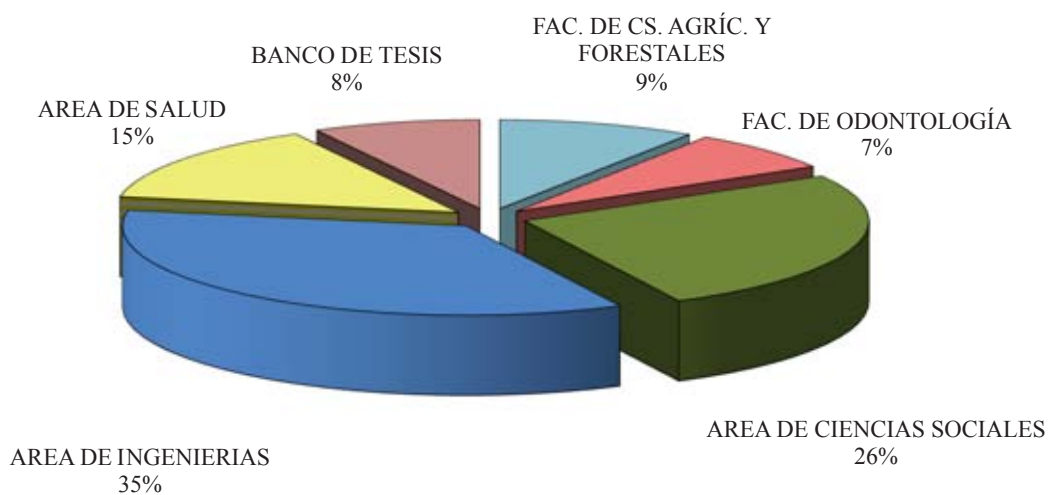


GRAFICO No 30  
 PRESTAMO DE LIBROS POR FACULTADES Y AREAS  
 AÑO 2015



CUADRO No. 56  
PRESTAMO DE LIBROS POR BIBLIOTECAS  
PERIODO 2011 - 2015

AÑOS	2011	2012	2013	2014	2015
<b>BIBLIOTECAS</b>					
TOTAL UNIVERSIDAD	52,436	40,890	31,906	32,620	25,603
CENTRAL	---	---	---	---	---
FAC. CS. JURÍDICAS Y POLÍTICAS	3,197	---	---	---	---
FAC. DE CS. ECO. Y FINANCIERAS	---	---	---	---	---
FAC. DE CS. AGRÍC. Y FORESTALES	5,611	2,264	466	2,376	2,381
FAC. DE CIENCIAS Y TECNOLOGÍA	14,044	---	---	---	---
FAC. DE ODONTOLOGÍA	4,157	4,710	2,562	1,782	1,866
FAC. DE CIENCIAS DE LA SALUD	3,965	---	---	---	---
FAC. DE HUMANIDADES	3,697	3,565	1,980	---	---
AREA DE CIENCIAS SOCIALES Y ECONOMICAS	17,765	14,859	11,986	9,268	6,671
AREA DE INGENIERIAS	---	12,511	10,026	12,004	9,007
AREA DE SALUD	---	2,981	4,886	4,719	3,663
BANCO DE TESIS	---	---	---	2,471	2,015

Fuente: División de Bibliotecas.

CUADRO No. 57  
PRESTAMO DE LIBROS EN SALA Y A DOMICILIO POR FACULTADES  
PERIODO 2011 - 2015

AÑOS	2011		2012		2013		2014		2015	
	SALA	DOM.	SALA	DOM.	SALA	DOM.	SALA	DOM.	SALA	DOM.
<b>T O T A L E S</b>	27,611	24,825	17,789	23,101	16,721	15,185	16,231	13,918	15,294	10,309
CENTRAL	---	---	---	---	---	---	---	---	---	---
FAC. DE CS. JURÍDICAS Y POLÍTICAS	1,683	1,514	---	---	---	---	---	---	---	---
FAC. DE CS. ECO. Y FINANCIERAS	---	---	---	---	---	---	---	---	---	---
CENTRAL - ECO. Y FIN.. DERECHO	8,573	9,192	7,692	7,167	---	---	---	---	---	---
FAC. CS. AGRICOLAS Y FORESTALES	2,570	3,041	1,112	1,152	292	174	1,242	1,134	1,133	1,248
FAC. DE CS. Y TECNOLOGÍA	7,340	6,704	5,408	7,103	---	---	---	---	---	---
FAC. DE ODONTOLOGÍA	2,473	1,684	1,739	2,971	876	1,686	667	1,115	820	1,046
FAC. DE CIENCIAS DE LA SALUD	1,893	2,072	1,502	1,479	---	---	---	---	---	---
FAC. DE HUMANIDADES	3,079	618	336	3,229	1,902	78	---	---	---	---
AREA DE CIENCIAS SOCIALES	---	---	---	---	6,437	5,549	6,204	3,064	5,347	1,324
AREA DE INGENIERIAS	---	---	---	---	4,600	5,426	6,014	5,990	4,494	4,513
AREA DE SALUD	---	---	---	---	2,614	2,272	2,104	2,615	1,485	2,178
OTRAS	---	---	---	---	---	---	---	---	2,015	---

Fuente: División de Bibliotecas.



## PARTE VI PROYECTOS

Comprende el resumen de los proyectos de investigación y programas de inversión con recursos IDH:

- Programa de Inversión
- Proyectos de investigación elaborados



Vista de la Ciudad de Tarija





**CUADRO No. 58  
PROGRAMA DE INVERSION PUBLICA  
AÑO 2016**

N°	NOMBRE PROYECTO	COSTO TOTAL DEL PROYECTO	FUENTE Y ORGANISMO FINANCIADOR - 2016				TOTAL PRESUP. AÑO - 2016
			IDH	UPRE	GOBERNACION	INIAF	
1	EQUIPAMIENTO CENTRO INVESTIGACION PROD. NATURALES Y MEDIO AMBIENTE. FAC.TECNOL.CAMPUS UNIV.	11,437,364.87	3,221,960.00		2,050,820.00		5,272,780.00
2	ACREDITACION DEL LABORATORIO CEANID. CAMPUS UNIV.	203,100.00	102,970.00				102,970.00
3	CONSTRUCCION Y EQUIPAMIENTO DE LAB. DE CARRERA ING. CIVIL	33,587,877.00	2,982,390.00				2,982,390.00
4	AMPLIACIÓN Y EQUIPAMIENTO BLOQUE CARRERA ING. INFORMATICA.PARA LABORATORIO. CAMPUS UNIV.	33,900,953.69	4,033,110.00				4,033,110.00
5	CONSTRUCCIÓN Y EQUIPAMIENTO LABORATORIO ING. DE ALIMENTOS.	16,355,311.95	10,155,690.00				10,155,690.00
6	CONSTRUCCIÓN MODULO Y EQUIPAMIENTO. FAC.C. ECONOMICAS - CAMPUS UNIV.	35,403,311.11	19,895,950.00				19,895,950.00
7	CONSTRUCCIÓN Y DOTACION DE MOBILIARIO NUEVO BLOQUE FAC. ODONTOLOGIA	37,316,130.56	10,256,530.00				10,256,530.00
8	EQUIPOS - ODONTOMOVILES FACULTAD ODONTOLOGIA	4,344,884.00	3,910,170.00				3,910,170.00
9	CONSTRUCCION DEL NUEVO BLOQUE FAC. GRAN CHACO - YACUIBA.	10,433,707.77	730,250.00				730,250.00
10	CONSTRUCCIÓN CAMPUS UNIVERSITRIO - 1° FASE. FAC. G. CHACO -YACUIBA.	53,091,163.04	6,204,970.00				6,204,970.00
11	CONSTRUCCIÓN CAMPUS UNIVERSITARIO - 2° FASE. FAC. G. CHACO - YACUIBA	68,145,307.41	834,310.00	48,772,555.24			49,606,865.24
12	CONSTRUCCION Y EQUIPAMIENTO DE LA UNIDAD ACADEMICA DE CARAPARI - UAJMS	85,440,138.48	3,081,500.00				3,081,500.00
13	EQUIPAMIENTO, MEJORAMIENTO Y DOTACIÓN DE AGUA CENTROS AGROPECUARIOS. FAC. G.CHACO - EL PALMAR	8,845,168.88	918,240.00				918,240.00
14	CONSTRUCCIÓN Y EQUIPAMIENTO LABORATORIO DE FARMACOLOGÍA Y FARMACOTEC. FAC. SALUD.	14,306,925.95	3,948,350.00				3,948,350.00
15	EQUIPAMIENTO DEL ANFITeatRO DE ANATOMÍA HUMANA FAC. MEDICINA - UAJMS	*1,960,750	1,960,750.00		1,960,750.00		
16	AMPLIACION Y EQUIPAMIENTO 2DO BLOQUE FACULTAD DE HUMANIDADES.	*4,948,096.94	1,722,010.00		1,722,010.00		
17	CONSTRUCCIÓN Y EQUIPAMIENTO 2° MODULO. CAMPUS UNIV. - VILLA MONTES .	18,008,319.03	430,280.00	17,291,171.11			17,721,451.11
18	EQUIPAMIENTO MODULO I CAMPUS UNIV. FAC. C. INTEGRADAS BERMEJO.	12,832,205.00	1,263,100.00				1,263,100.00
19	CONST. VIAS DE ACCESO E INFRAEST.SERVICIOS CAMPUS UNIV.BJO.	320,038.08	317,880.00				317,880.00
20	CONSTRUCCIÓN Y EQUIPAMIENTO INSTITUTO DE IDIOMAS.	10,537,816.09			4,089,150.00		4,089,150.00
21	CONST. DE UNA GUARDERIA PARA LA UNIVERSIDAD AUTONOMA JUAN MISAEL SARACHO	6,429,599.37	12,870.00	1,220,135.41			1,233,005.41
22	CONSTRUCCION Y EQUIPAMIENTO CENTRO DE CONVEN-CIONES CAMPUS UNIV.	53,058,521.59	14,476,050.00				14,476,050.00
23	CONSTRUCCION Y EQUIPAMIENTO GIMNASIO UAJMS	5,880,260.83	678,740.00				678,740.00
24	CONSTRUCCION Y EQUIPAMIENTO DPTO. INVESTIG. CIENCIA Y TEC. CAMPUS UNIV.	18,477,223.71	5,568,410.00				5,568,410.00
25	CONSTRUCCION Y EQUIPAMIENTO SISTEMA DE RADIO Y TELEVISION UAJMS	286,829.41	229,460.00				229,460.00
26	FORTALECIMIENTO DE LA CULTURA DE PLANIFICACION UAJMS	1,651,590.80	326,710.00				326,710.00
27	MEJORAMIENTO DE PRODUCTOS: VARIEDADES DE DURAZNOS - VALLE CENTRAL DE TARIJA.	717,910.00	103,120.00			218,056.00	321,176.00
28	MEJORAMIENTO GENETICO CAPRINO MEDIANTE INTRODUCCION RAZA MURCIANO. GRANJA CENTRO EXP. CHOCLOCA	340,530.00	138,640.00				138,640.00
29	FORTALECIMIENTO DE LA INVESTIGACIÓN. CARRERA DE MEDICINA.	1,353,491.56	118,260.00				118,260.00
30	FORTALECIMIENTO PLATAFORMA CHAGAS - CAMPUS UNIV.	3,011,672.28	957,230.00				957,230.00
31	FORTALECIMIENTO DE LA INVESTIGACION CIENTIFICA EN LA UAJMS	1,555,423.25	101,980.00				101,980.00
32	INVESTIGACIÓN COMPUESTOS FENOLICOS Y AROMATICOS AFECTADOS POR LA RADIACIÓN ULTRAVIOLETA SOLAR.	3,333,542.28	470,720.00				470,720.00
33	FORTALECIMIENTO A LA DIFUSIÓN Y PUBLICACIÓN DE REVISTAS CIENTÍFICAS EN LA U.A.J.M.S.	2,432,617.00	778,550.00				778,550.00
34	INVESTIGACIÓN DEL MERCADO LABORAL EN EL DPTO. DE TARIJA. FAC C. ECON. Y FINANCIERAS.	343,187.18	206,640.00				206,640.00
TOTAL PROYECTOS IDH		553,382,122.17	100,137,790.00	67,283,861.76	6,139,970.00	218,056.00	173,779,677.76

Fuente: Departamento De Proyectos

**CUADRO No. 59**  
**UAJMS: PROYECTOS DE INVESTIGACIÓN EN EJECUCION**  
**GESTION 2012 - 2015**

No.	NOMBRE DEL PROYECTO Y DIRECTOR	FECHA DE INICIO Y CONCLUSION	FACULTAD O UNIDAD	RESOLUCION DE APROBACION	MONTO TOTAL
1	Fortalecimiento de la Investigación en las Ciencias básicas y preclínicas de la Carrera de Medicina UAJMS Directora: Dra. Lorena Camargo	2-05-2012 inicio 2-05-2017 finalización	Fac. de Medicina	Dictamen de la MAE	1.327.139.13
2	Evaluación de la adaptabilidad de la abeja italiana en tres pisos ecológicos de estaciones experimentales de la UAJMS Director: Ing. Gustavo Moreno	30-08-13 Inicio 30-08-15 Finalización	Fac. Ciencias Agrícolas y Forestales	R.R. 093/13	923.564.00
3	Análisis de escenarios climáticos y diagnóstico de las capacidades de respuesta de actores sociales e institucionales al riesgo climático en el Departamento de Tarija Director: Ing. Linder Espinoza	10-03-13 Inicio 10-09-15 Finalización	Fac. Ciencias Agrícolas y Forestales	R.R. 093/13	782.906.50
4	Investigación de compuestos fenólicos y aromáticos afectados por la radiación ultravioleta solar en tres variedades de vides vinífera de tres zonas vitícolas de Bolivia Director: Lic. Marco A. Taquichiri	23-07-13 Inicio 23-07-16 Finalización	Fac. Ciencias y Tecnología	R.R. 306/13	3.108.888.47
5	Fortalecimiento de la Investigación en la UAJMS Director: Ing. René Arenas	1-07-2012 inicio 1-07-2017 finalización	DICYT	Dictamen de la MAE	1.537.358.00
6	Fortalecimiento del Centro de la Plataforma de Chagas como instancia académico-Científica para la atención de salud, capacitación e investigación de enfermedades prevalentes en el Dpto. de Tarija Dra. Lourdes Ortiz Daza	9-10-2014 inicio 9-10-2017 finalización	UAJMS	R.R. 581/14	3.012.573.00
7	Mejoramiento de la productividad de variedades de durazneros ( Prunus Persica) con características de rusticidad sujetas de utilizarse como porta-injertos para el Valle central de Tarija y áreas de influencia Ing. Lindolfo Laimé	8-10-15 inicio 8-01-17 finalización	Fac. Ciencias Agrícolas y Forestales	R.R. 435/15	717.910.00
8	Mejoramiento genético caprino mediante la introducción de la raza Murciano-Granadina en el Centro Experimental de Chocloca Fac. C. A. y F. Ing. Henry Valdez	24/09/2015 inicio 24/09/2017 finalización	Fac. Ciencias Agrícolas y Forestales	R.R. 859/14	340.530.00.-
9	Investigación del Mercado laboral en el Departamento de Tarija Director: Lic. Carlos Salinas Arnold	18/10/2015 inicio 18/08/2016 finalización	Fac. Ciencias Agrícolas y Forestales	R.R. 684/14	344.391.00
10	Fortalecimiento a la difusión y publicidad de Revista Científica en la UAJMS Director: Ing. René Arenas M.	01/06/2015 inicio 31-06-2018 finalización	DICYT	R.R. 349/15	2.432.617.00

Fuente: DICYT

## PARTE VIII

# PRESUPUESTOS EJECUTADOS INGRESOS Y EGRESOS



Fuente del Parque Bolívar

- Ejecución presupuestaria de ingresos por origen
- Ejecución presupuestaria de egresos
- Matricula Universitaria

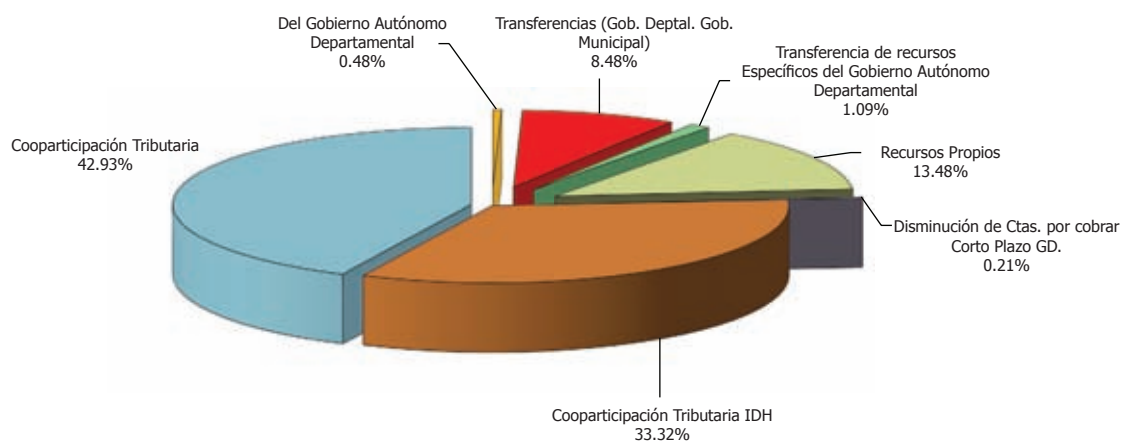


**CUADRO No. 60**  
**UAJMS : EJECUCION PRESUPUESTARIA DE INGRESOS POR ORIGEN**  
**PERIODO 2011 - 2015 (En Bs.)**

AÑOS	2011	2012	2013	2014	2015
<b>ORIGEN TOTAL EJECUCION</b>	<b>204,237,581.00</b>	<b>243,069,152.48</b>	<b>288,624,908.90</b>	<b>321,742,356.24</b>	<b>287,214,954.72</b>
RECURSOS PROPIOS	27,161,213.00	32,959,054.42	34,831,588.01	43,740,544.51	32,087,647.67
DONACIONES CORRIENTES	----	----	1,018,132.21	0.00	163,485.00
SUBSIDIOS O SUBVENCIONES	42,081,179.00	44,025,615.00	45,566,510.00	47,161,340.00	49,047,794.00
TRANSFERENCIAS DE RECURSOS ESPECIFICOS DEL GOBIERNO AUTONOMO DEPARTAMENTAL	----	----	4,601,250.00	3,893,390.80	2,597,270.00
COOPARTICIPACION TRIBUTARIA	60,097,447.00	69,772,389.19	80,230,450.95	93,359,818.40	102,179,263.95
COOPARTICIPACION TRIBUTARIA IDH	65,859,682.00	85,958,537.28	110,809,326.26	111,976,643.86	79,306,158.12
DEL GOBIERNO AUTONOMO DEPARTAMENTAL			867,281.00	867,281.00	1,139,400.00
RECURSOS PROPIOS DE CAPITAL	1,000.00	---	0.00	33,600.00	0.00
DISMINUCION DE CTAS. POR COBRAR CORTO PLAZO GD.	16,086.00	---	198,720.83	228,774.34	499,815.26
DONACIONES DE CAPITAL	----	1,251,236.08	----	---	---
TRANSFERENCIAS (GOB. DEPTAL, GOB. MUNICIPAL)	4,803,400.00	8,208,984.00	9,736,000.00	18,000,000.00	20,194,120.72
OBTENCION DE PRESTAMO DEL EXTERIOR	4,217,574.00	893,336.51	765,649.64	2,480,963.33	0.00

Fuente: Departamento de Finanzas UAJMS

**GRAFICO No. 31**  
**EJECUCION PRESUPUESTARIA DE INGRESOS POR ORIGEN**  
**AÑO 2015**



**CUADRO No. 61**  
**UAJMS : MATRICULA UNIVERSITARIA**  
**PERIODO 2011 - 2016**  
**(En Bs.)**

AÑOS	2011	2012	2013	2014	2015	2016
COLEGIO FISCAL ANTIGUO	41	70	70	25	0	0
COLEGIO FISCAL NUEVO	228	310	320	320	0	0
COLEGIO PARTICULAR	498	580	590	590	0	0
ALUMNO EXTRANJERO NUEVO	788	1,120	1,120	1,120	0	0
ALUMNO EXTRANJERO ANTIGUO	1,023	810	810	810	0	0
PROFESIONAL NACIONAL NUEVO	628	720	720	720	0	0
PROFESIONAL NACIONAL ANTIGUO	488	510	510	510	0	0
EGRE. TEC.SUP. MAGISTERIO ANTIGUO	398	420	420	420	0	0
EGRE. TEC.SUP. MAGISTERIO NUEVO	538	630	630	630	0	0
COLEGIO FISCAL ANTIGUO	85	110	110	110	0	0
COLEGIO FISCAL NUEVO	255	350	345	345	0	0
COLEGIO PARTICULAR	855	950	950	950	0	0
ALUMNO EXTRANJERO ANTIGUO	1,685	1,710	1,710	1,710	0	0
ALUMNO EXTRANJERO NUEVO	1,755	1,850	1,850	1,850	0	0

Fuente: Departamento de Finanzas UAJMS

**CUADRO No. 62**  
**UAJMS : VALOR DE LA MATRICULA FACULTATIVA**  
**PERIODO 2011 - 2015**  
**(En Bs.)**

FACULTADES Y PROGRAMAS	AÑOS	2011	2012	2013	2014	2015
CIENCIAS JURIDICAS Y POLÍTICAS		125	125	125	125	0
CIENCIAS ECONOMICAS Y FINANCIERAS		120	130	130	135	0
CIENCIAS AGRICOLAS Y FORESTALES		150	155	155	155	0
FACULTAD DE CIENCIAS Y TECNOLOGIA		110	110	110	110	0
FACULTAD DE ODONTOLOGIA						
ODONTOLOGIA		160	215	215	215	0
ODONTOLOGIA ALUMNO EXTRANJERO		820	900	900	900	0
FACULTAD DE CIENCIAS DE LA SALUD		150	160	160	160	0
FACULTAD DE MEDICINA		375	375	375	375	0
MEDICINA		375	375	375	375	0
FACULTAD DE HUMANIDADES		80	95	95	105	0
FACULTAD INTEGRADA DE BERMEJO		100	110	110	150	0
FACULTAD INTEGRADA DEL GRAN CHACO		115	115	115	115	0
FACULTAD INTEGRADA DE VILLAMONTES		125	125	125	145	0

Nota.- Los alumnos antiguos en la gestión 2014 cancelaron la suma de 40 Bs.

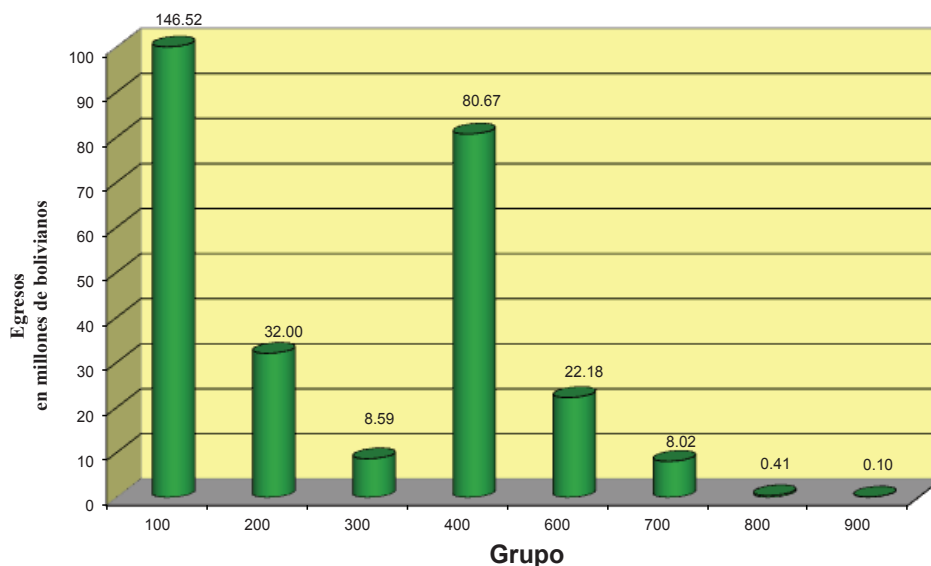
Fuente: Departamento de Finanzas UAJMS

**CUADRO No. 63**  
**UAJMS : EJECUCION PRESUPUESTARIA DE EGRESOS POR GRUPOS DE DESTINO**  
**PERIODO 2011 - 2015**  
**(En Bs.)**

AÑOS	2011	2012	2013	2014	2015
<b>GRUPOS TOTAL</b>	189,195,416.40	230,190,757.66	230,190,757.66	307,810,567.24	298,474,451.81
10000	86,111,262.10	95,359,739.31	95,359,739.31	126,740,859.10	146,519,548.60
20000	17,540,130.73	15,132,305.81	15,132,305.81	30,935,589.27	31,996,720.85
30000	7,592,020.27	7,402,005.24	7,402,005.24	14,974,206.63	8,587,218.55
40000	41,736,346.65	69,035,138.21	69,035,138.21	97,002,580.49	80,668,981.86
60000	25,061,451.71	27,516,937.44	27,516,937.44	23,412,842.01	22,180,956.86
70000	6,020,851.46	6,934,119.53	6,934,119.53	13,699,493.27	8,015,699.47
80000	63,401.27	141,328.26	141,328.26	866,087.99	406,827.84
90000	5,069,952.21	8,669,183.86	8,669,183.86	178,908.48	98,497.78

Fuente: Departamento de Finanzas UAJMS

**GRAFICO No 32**  
**EJECUCION PRESUPUESTARIA DE INGRESOS POR GRUPOS DE DESTINO**  
**(En millones Bs.)**  
**Año 2015**







## VIII EQUIPOS E INFRAESTRUCTURA

Los equipos e infraestructura están referidos a:

- Equipos de computación por facultades
- Equipos de computación por reparticiones administrativas
- Resumen de infraestructura académica y administrativa por ambientes, según su uso



Mirador de La Copa de Vino



## CUADRO No. 64 EQUIPOS DE COMPUTACION POR FACULTADES Y CARRERAS PERIODO 2011- 2015

AÑOS	2011					2012					2013					2014					2015									
	Com.	Imp.	Fot.	Ret.	Proy.	Com.	Imp.	Fot.	Ret.	Proy.	Com.	Imp.	Fot.	Ret.	Proy.	Sca	Dvd	Com.	Imp.	Fot.	Ret.	Proy.	Sca	Com.	Imp.	Fot.	Ret.	Proy.	Sca	
FACULTAD Y PROGRAMAS	2.133	520	25	120	273	2.860	548	26	120	341	1.174	201	14	2	159	31	15	3.679	580	705	62	3.964	611	708	79					
TOTAL UNIVERSIDAD	2.133	520	25	120	273	2.860	548	26	120	341	1.174	201	14	2	159	31	15	3.679	580	705	62	3.964	611	708	79					
FACULTAD DE CIENCIAS JURID. Y POLÍTICAS	110	33	0	16	13	110	33	0	16	13	50	19	0	0	2	8	0	177	26	62	8	177	26	62	8					
FACULTAD - DECANATURA	92	18	0	15	12	92	18	0	15	12	2	2	0	0	0	0	0	60	9	20	6	60	9	20	6					
UNADEF	---	---	---	---	---	---	---	---	---	---	---	---	---	---	---	---	---	---	---	---	---	---	---	---	---					
PROGRAMA DE DERECHO	17	14	0	1	1	17	14	0	1	1	0	0	0	0	0	0	0	---	---	---	---	---	---	---	---					
PRACTICAS JURIDICAS	0	1	0	0	0	0	1	0	0	0	10	3	0	0	0	0	0	5	4	0	0	5	4	0	0					
GABINETE DE COMPUTACION	---	---	---	---	---	---	---	---	---	---	---	---	---	---	---	---	---	---	---	---	---	---	---	---	---					
PROYECTO DE EQUIPAMIENTO DOCENTE	---	---	---	---	---	---	---	---	---	---	---	---	---	---	---	---	---	---	---	---	---	---	---	---	---					
CENTRO DE ESTUDIANTES	1	0	0	0	0	1	0	0	0	0	7	1	0	0	1	0	0	7	1	1	0	7	1	0	7					
FACULTAD DE CIENCIAS ECO. Y FINANCIERAS	356	83	5	13	36	356	84	5	13	36	201	43	3	0	53	15	4	595	80	142	8	597	81	143	8					
FACULTAD - DECANATURA	220	37	3	13	32	220	38	3	13	32	1	0	0	0	0	0	0	110	52	16	7	112	53	17	7					
LABORATORIOS Y AULAS	---	---	---	---	---	---	---	---	---	---	93	1	1	0	28	6	2	---	---	---	---	---	---	---	---					
ECONOMIA	24	16	1	0	2	24	16	1	0	2	10	5	0	0	0	0	0	---	---	---	---	---	---	---	---					
CONTADURIA PUBLICA	66	9	0	0	0	66	9	0	0	0	20	6	0	0	0	0	0	---	---	---	---	---	---	---	---					
ADMINISTRACION DE EMPRESAS	12	10	1	0	2	12	10	1	0	2	18	9	1	0	1	0	0	---	---	---	---	---	---	---	---					
UNADEF	---	---	---	---	---	---	---	---	---	---	21	9	1	0	21	9	2	17	7	14	1	17	7	14	1					
GABINETE DE COMPUTO	---	---	---	---	---	---	---	---	---	---	---	---	---	---	---	---	---	---	---	---	---	---	---	---	---					
PROYECTO DE EQUIPAMIENTO DOCENTE	---	---	---	---	---	---	---	---	---	---	---	---	---	---	---	---	---	---	---	---	---	---	---	---	---					
CENTROS DE ESTUDIANTES	34	11	0	0	0	34	11	0	0	0	38	13	0	0	3	0	0	38	9	3	0	38	9	3	0					
FACULTAD DE CIENCIAS AGRIC. Y FORESTALES	222	61	3	20	31	222	76	3	20	31	73	34	1	0	25	2	2	246	64	93	3	247	68	93	3					
FACULTAD - DECANATURA	151	26	2	13	28	151	41	2	13	28	5	2	0	0	5	0	1	20	14	25	3	20	16	25	3					
GABINETE DE COMPUTO	---	---	---	---	---	---	---	---	---	---	14	6	1	0	15	1	1	15	4	15	0	15	4	15	0					
INGENIERIA AGRONOMICA	30	14	0	1	0	30	14	0	1	0	12	9	0	0	0	0	0	80	18	8	0	80	18	8	0					
INGENIERIA FORESTAL	8	6	0	1	2	8	6	0	1	2	6	4	0	0	0	1	0	60	18	8	0	60	18	8	0					
ING. MEDIO AMBIENTE (ENTRE RIOS)	3	5	0	2	0	3	5	0	2	0	7	2	0	0	2	0	0	12	4	0	0	12	4	0	0					
ALBERGUE FUNDO CHOCLOCA	16	2	0	1	1	16	2	0	1	1	14	7	0	0	1	0	0	12	4	0	0	13	6	0	0					
PROYECTO DE EQUIPAMIENTO DOCENTE	---	---	---	---	---	---	---	---	---	---	---	---	---	---	---	---	---	---	---	---	---	---	---	---	---					
CENTROS DE ESTUDIANTES	10	3	0	0	0	10	3	0	0	0	15	4	0	0	2	0	0	12	2	2	0	12	2	2	0					
IIEMA	4	5	1	2	0	4	5	1	2	0	---	---	---	---	---	---	---	---	---	---	---	---	---	---	---					
FACULTAD DE CIENCIAS Y TECNOLOGIA	690	129	2	23	70	789	135	2	23	74	142	28	2	0	64	5	3	929	164	237	12	929	164	237	12					
FACULTAD - DECANATURA	308	43	2	1	46	317	47	2	1	46	6	3	1	0	10	0	0	20	22	10	1	20	22	10	1					
LABORATORIO DE QUIMICA Y FISICA	---	---	---	---	---	---	---	---	---	---	1	1	1	0	36	0	2	166	14	10	0	166	14	10	0					
FISICA	---	---	---	---	---	---	---	---	---	---	23	6	0	0	1	0	0	---	---	---	---	---	---	---	---					
INGENIERIA QUIMICA	57	26	0	5	4	57	26	0	5	4	9	3	0	0	0	0	0	97	19	12	0	97	19	12	0					
INGENIERIA CIVIL	84	20	0	6	8	135	20	0	6	8	51	0	0	0	4	5	0	165	64	30	9	165	64	30	9					
INGENIERIA DE ALIMENTOS	44	18	0	6	2	45	18	0	6	2	9	1	0	0	2	0	0	35	4	0	0	35	4	0	0					
INGENIERIA INFORMATICA	127	12	0	1	6	127	12	0	2	7	20	5	0	0	0	0	0	155	10	0	1	155	10	0	1					
ARQUITECTURA	46	3	0	4	4	84	5	0	3	7	13	2	0	0	6	0	1	54	6	12	1	54	6	12	1					
UNADEF	---	---	---	---	---	---	---	---	---	---	0	2	0	0	0	0	0	4	6	6	0	4	6	6	0					
UNADA	---	---	---	---	---	---	---	---	---	---	---	---	---	---	---	---	---	14	9	9	0	14	9	9	0					
CENTROS DE ESTUDIANTES	18	7	0	0	0	18	7	0	0	0	10	5	0	0	5	0	0	75	10	4	0	75	10	4	0					
PROYECTO DE EQUIPAMIENTO DOCENTE	---	---	---	---	---	---	---	---	---	---	---	---	---	---	---	---	---	144	0	144	0	144	0	144	0					
MONITOREO HID. QUEBRADA LOS MONOS	6	---	---	---	---	6	---	---	---	---	---	---	---	---	---	---	---	---	---	---	---	---	---	---	---					
FACULTAD DE ODONTOLOGIA	91	33	1	4	20	141	36	2	4	30	53	5	1	0	0	0	0	181	24	70	7	181	24	70	7					
FACULTAD - DECANATURA	87	31	1	4	20	137	34	2	4	30	47	2	1	0	10	0	0	68	20	8	7	68	20	8	7					
GABINETE DE COMPUTO	---	---	---	---	---	---	---	---	---	---	---	---	---	---	---	---	---	---	---	---	---	---	---	---	---					
PROYECTO DE EQUIPAMIENTO DOCENTE	---	---	---	---	---	---	---	---	---	---	---	---	---	---	---	---	---	61	0	61	0	61	0	61	0					
CENTRO DE ESTUDIANTES	4	2	0	0	0	4	2	0	0	0	6	3	0	0	1	0	0	4	2	1	0	4	2	1	0					
FACULTAD DE CIENCIAS DE LA SALUD	130	40	3	19	38	190	40	3	19	58	139	19	2	0	0	0	0	256	45	55	20	256	45	55	20					
FACULTAD - DECANATURA	29	12	1	2	6	29	12	1	2	6	1	1	0	0	0	0	0	33	11	0	1	33	11	0	1					
ENFERMERIA	35	9	2	6	10	95	9	2	6	20	73	7	2	0	18	0	1	99	15	2	17	99	15	2	17					
BIOQUIMICA Y QUIMICA FARMACEUTICA	35	7	0	5	10	35	7	0	5	10	48	2	0	0	0	2	0	14	9	0	0	14	9	0	0					
MEDICINA	21	7	0	6	10	21	7	0	6	20	4	3	0	0	4	4	1	---	---	---	---	---	---	---	---					
GABINETE DE COMPUTO	---	---	---	---	---	---	---	---	---	---	---	---	---	---	---	---	---	44	2	0	2	44	2	0	2					
PROYECTO DE EQUIPAMIENTO DOCENTE	---	---	---	---	---	---	---	---	---	---	---	---	---	---	---	---	---	53	0	53	0	53	0	53	0					
CENTROS DE ESTUDIANTES	10	5	0	0	2	10	5	0	0	2	13	6	0	0	4	0	0	13	8	0	0	13	8	0	0					
FACULTAD DE HUMANIDADES	112	36	3	5	15	207	36	3	5	23	95	7	1	0	0	1	0	204	13	46	1	204	13	46	1					
FACULTAD	---	---	---	---	---	95	0	0	0	8	21	0	0	0	8	0	0	3	3	11	0	3	3	11	0					
DECANATURA	28	22	3	3	13	28	22	3	3	13	3	2	1	0	0	0	0	16	2	0	0	16	2	0	0					

GRAFICO No. 33  
EQUIPOS ELECTRONICOS EN REPARTICIONES ACADEMICAS  
PERIODO 2011- 2015

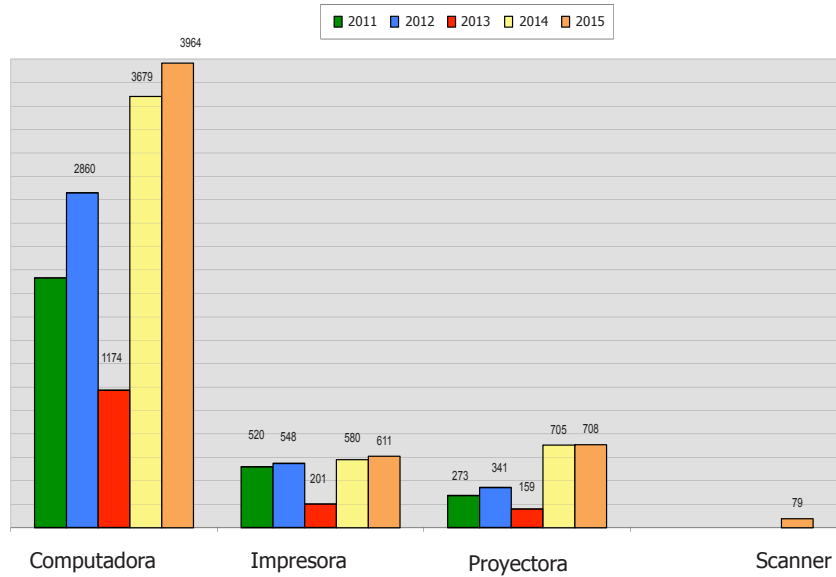
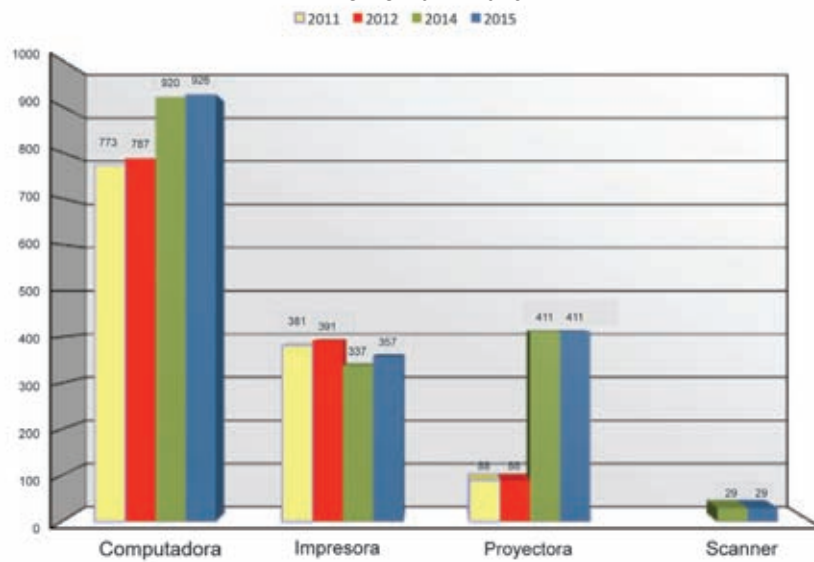


GRAFICO No. 34  
EQUIPOS ELECTRONICOS EN REPARTICIONES ADMINISTRATIVAS  
PERIODO 2011- 2015



**CUADRO No 65**  
**EQUIPOS DE COMPUTACION POR REPARTICIONES ADMINISTRATIVAS**  
**PERIODO 2011 - 2015**

REPARTICIONES	2011					2012					2014					2015				
	Com.	Imp.	Fot.	Ret.	Proy.	Com.	Imp.	Fot.	Ret.	Proy.	Com.	Imp.	Proy.	Scanner	Tablet	Com.	Imp.	Proy.	Scanner	Tablet
<b>TOTALES</b>	773	381	17	27	88	787	391	18	28	88	920	337	411	29	15	926	357	411	29	15
RECTORADO	5	2	0	1	3	5	3	0	1	3	2	1	3	0	1	2	1	3	0	1
STRIA. GRAL. RECTORADO	5	3	1	0	0	5	3	1	0	0	1	1	0	0	0	1	1	0	0	0
RELACIONES PUBLICAS	---	---	---	---	---	---	---	---	---	---	3	3	0	0	0	3	3	0	0	0
UNIDAD DE TRANSPARENCIA	3	2	0	0	0	3	2	0	0	0	0	0	0	0	0	0	0	0	0	0
UNIDAD DE CONTRATACIONES Y REC. IDH	3	1	0	0	0	3	1	0	0	0	0	0	0	0	0	0	0	0	0	0
DPTO. DE ORGANIZACIÓN Y MÉTODOS	2	2	0	0	0	2	2	0	0	0	0	0	0	0	0	0	0	0	0	0
ASESORIA UNIVERSITARIA	5	4	1	0	0	5	4	1	0	0	2	2	0	0	0	2	2	0	0	0
SECRETARIA GENERAL	6	2	1	0	0	6	2	1	0	0	4	4	0	2	0	4	4	0	2	0
DIVISION DE TITULOS Y GRADOS	7	7	1	0	0	7	7	1	0	0	7	2	0	0	0	7	2	0	0	0
SECCION ARCHIVOS	5	1	0	0	0	5	1	0	0	0	5	2	0	0	0	5	2	0	0	0
SECRETARIA DE DESARROLLO INSTITUCIONAL	7	11	1	0	2	7	11	1	0	2	8	1	2	0	1	9	1	2	0	1
SECRETARIA ACADEMICA	11	7	1	1	2	11	8	1	1	2	7	5	0	0	0	7	5	0	0	0
SECRETARIA DE EDUCACION CONTINUA	84	39	0	11	24	84	39	0	11	24	119	82	83	11	4	119	84	83	11	4
AUDITORIA INTERNA	12	10	1	0	0	12	10	1	0	0	15	9	0	1	0	15	9	0	1	0
ASESORIA LEGAL	9	7	0	0	0	9	8	0	0	0	16	14	0	0	0	16	14	0	0	0
TELEVISION UNIVERSITARIA	13	5	0	0	1	15	6	0	0	1	37	9	1	3	0	38	9	1	3	0
DEPTO. TÉC. DE LA INFORMACIÓN Y COM.	191	30	1	1	18	193	30	1	1	18	88	17	20	1	0	88	18	20	1	0
PROYECTO DE EQUIPAMIENTO DOCENTES	---	---	---	---	---	---	---	---	---	---	265	0	265	0	0	265	0	265	0	0
ADMISIONES Y REGISTROS	6	8	0	0	0	6	8	0	0	0	11	11	0	1	0	11	11	0	1	0
TALLER EQUIPOS DE COMPUTACION	7	2	0	0	0	7	2	0	0	0	0	0	0	0	0	0	0	0	0	0
SECRETARIA DE GESTION ADM. Y FINANCIERA	11	9	0	0	1	11	9	0	0	1	3	2	1	0	1	3	2	1	0	1
DEPARTAMENTO DE FINANZAS	44	30	1	0	0	44	30	1	0	0	42	29	0	4	1	42	42	0	4	1
DIVISION DE BIENES Y ADQUISICIONES	5	7	0	0	0	5	7	0	0	0	10	8	0	0	0	10	8	0	0	0
DIVISION. DE ACTIVOS FIJOS	12	7	1	0	1	12	7	1	0	1	18	15	0	0	2	18	15	0	0	2
DEPARTAMENTO DE RECURSOS HUMANOS	21	16	1	0	0	25	17	1	0	0	13	13	0	1	0	13	13	0	1	0
DEPARTAMENTO DE INFRAESTRUCTURA	18	8	1	0	1	18	10	1	0	1	19	8	1	0	0	19	8	1	0	0
DEPARTAMENTO DE PROYECTOS	12	9	0	0	2	12	9	0	0	2	21	10	1	1	0	21	10	1	1	0
UNIDAD DE CONTRATACIONES Y REC. IDH	---	---	---	---	---	---	---	---	---	---	3	2	0	0	0	3	2	0	0	0
IMPRESA UNIVERSITARIA	7	4	1	0	0	7	4	1	0	0	5	5	0	0	0	5	5	0	0	0
FEDERACION UNIVERSITARIA LOCAL	6	5	0	0	0	7	5	0	0	0	24	12	7	0	5	24	12	7	0	5
DEPARTAMENTO DE EVALUACION Y ACREDITACION	5	5	0	0	1	5	5	0	0	1	7	5	1	0	0	7	5	1	0	0
POSGRADO SUBSEDES	27	17	0	4	17	27	18	0	4	17	---	---	---	---	---	---	---	---	---	---
PROGRAMA ESPECIAL DE TITULACIÓN	8	5	1	5	1	8	5	1	5	1	7	4	1	1	0	7	4	1	1	0
VICERRECTORADO - SECRETARIA	7	7	1	0	1	7	7	1	0	1	1	1	1	0	0	1	1	1	0	0
DEPARTAMENTO DE EXTENSION UNIVERSITARIA	11	6	0	0	0	11	7	0	0	0	9	8	1	0	0	9	8	1	0	0
OBSERVATORIO ASTRONOMICO	---	---	---	---	---	---	---	---	---	---	---	---	---	---	---	2	1	0	0	0
RADIO UNIVERSIDAD FM 90	3	0	0	0	0	5	0	0	0	0	8	0	0	0	0	8	0	0	0	0
BIENESTAR ESTUDIANTIL	2	2	0	0	0	2	2	0	0	0	3	4	0	0	0	3	4	0	0	0
COMEDOR UNIVERSITARIO	4	1	0	0	0	4	1	0	0	0	7	1	0	0	0	8	1	0	0	0
SALA BIBLIOTECA CENTRAL	78	19	1	0	3	78	19	1	0	3	76	13	3	0	0	76	13	3	0	0
BIBLIOTECAS ESPECIALIZADAS	32	11	0	0	0	32	11	0	0	0	---	---	---	---	---	---	---	---	---	---
DEPTO DE INVESTIGACION CIENTIFICA Y TEC.	35	37	0	0	5	35	37	0	0	5	21	25	3	2	0	21	25	3	2	0
FORMACION PERMANENTE	6	0	0	0	0	6	0	0	0	0	---	---	---	---	---	---	---	---	---	---
PROGRAMA LIC. ADMINISTRACION EDUCATIVA	19	14	1	0	1	19	14	1	0	1	---	---	---	---	---	0	1	0	0	0
DEPARTAMENTO DOCENTE	---	---	---	---	---	---	---	---	---	---	---	---	---	---	---	1	1	0	0	0
DEPARTAMENTO DE PLANIFICACION UNIVERSITARIA	5	3	0	0	1	6	3	0	0	1	8	6	1	0	0	8	6	1	0	0
PROGRAMA JOVENES PARA EL DESARROLLO	8	13	0	1	1	8	13	0	1	1	---	---	---	---	---	---	---	---	---	---
MUSEO CENTRAL	2	1	0	2	2	2	1	0	2	2	2	1	0	1	0	2	2	0	1	0
PROYECTO EQUIP. INFORMATICO DOCENTE	---	---	---	---	---	---	---	---	---	---	16	0	16	0	0	16	0	16	0	0
INSTITUTO DE IDIOMAS	4	2	0	1	0	6	3	1	2	0	7	2	0	0	0	7	2	0	0	0

Fuente: División de Activos Fijos .

Com. = Computadora Imp. = Impresora Fot. = Fotocopiadora Proy. = Proyectora Ret.= Retroproyectora

**CUADRO N° 66**  
**UAJMS: RESUMEN INFRAESTRUCTURA ACADÉMICA Y ADMINISTRATIVA POR**  
**AMBIENTES SEGÚN SU USO**  
**(SUPERFICIE EN m<sup>2</sup>)**  
**AÑO 2015**

FACULTADES	Aulas	Laboratorios Gabinetes	Bibliotecas	Oficinas	Dormitorios	Comedor Cocina	Pasillos	Otros	Campos Deportivos	Gabinete	Salón Auditorio	Baños	Vestu.	Depósito	Subtotal
TOTAL	23.428,14	15.352,63	2.613,00	13.489,58	608,96	3.073,23	22.247,30	7.640,48	22.182,39	2.423,47	4.990,08	3.765,93	332,03	2.221,45	124.368,67
HUMANIDADES	1.757,70	348,02	155,30	604,61	-	18,94	1.087,52	436,69	-	152,93	380,96	190,42	-	62,08	5.195,07
CIENCIAS ECONÓMICAS Y FINANCIERAS	2.674,59	-	168,76	1.348,76	-	86,24	1.054,68	58,83	-	242,62	315,76	292,95	-	22,18	6.265,37
INTEGRADA DE BERMELJO	420,80	-	36,80	110,30	-	-	186,95	130,04	-	-	87,40	14,40	-	-	986,69
GRAN CHACO	1.220,49	177,70	233,17	140,85	7,10	77,87	338,86	105,69	474,70	110,90	149,14	99,28	-	89,55	3.225,10
CAMPUS UNIV. VILLAMONTES	1.043,64	819,28	149,24	392,39	-	10,75	2.301,29	393,83	-	-	462,91	313,88	18,20	53,41	5.958,82
CIENCIAS JURÍDICAS Y POLÍTICAS	2.470,94	126,04	79,13	741,10	-	34,15	2.012,30	492,93	608,74	50,08	689,50	139,20	-	31,30	7.475,41
CIENCIAS AGRÍCOLAS Y FORESTALES	1.792,45	1.782,96	797,01	1.778,46	571,36	286,58	3.088,59	2.042,12	3.000,00	199,66	766,58	558,71	-	399,93	17.044,41
CIENCIAS Y TECNOLOGÍA	7.453,94	8.049,64	225,21	2.637,64	-	696,52	5.945,62	1.740,07	-	1.202,83	1.214,72	1.067,07	30,10	538,35	30.801,71
ODONTOLOGÍA	1.206,57	1.876,64	49,45	206,01	-	-	506,98	81,18	700,00	-	160,00	152,94	25,76	90,88	5.056,41
CIENCIAS DE LA SALUD	3.063,02	1.668,25	282,99	681,86	7,00	34,25	2.513,54	503,06	1.200,00	219,10	437,46	260,52	42,00	209,43	11.122,48
COMEDOR UNIVERSITARIO	-	217,99	-	266,54	-	1.752,01	351,30	324,32	-	-	-	151,74	71,12	64,81	3.199,83
SECRETARÍA DE EDUCACIÓN CONTINUA	324,00	-	27,20	327,60	-	26,40	370,32	28,00	-	27,20	-	92,80	-	28,80	1.252,32
RECTORADO	-	-	-	1.006,16	-	6,08	261,89	215,13	-	-	-	28,27	-	59,39	1.576,92
NUEVO EDIF. ADMINISTRATIVO	-	-	-	1.419,03	-	24,03	980,12	121,58	-	-	85,74	101,92	-	15,59	2.748,01
ANEXO RECTORADO EX YPFB	-	-	-	250,28	-	-	24,88	-	-	-	-	33,24	-	-	308,40
INMUEBLE CALLE CORRADO	-	-	-	165,45	-	-	51,02	-	-	-	-	7,56	-	-	224,03
CANAL UNIVERSITARIO	-	-	-	184,55	-	-	14,70	13,64	-	218,15	-	20,22	-	19,14	470,40
EL TEJAR	-	281,12	408,74	915,90	-	8,05	712,41	37,70	13.800,00	-	-	102,80	-	265,57	16.532,09
CASA MOTO MENDEZ	-	-	-	12,72	23,50	-	54,78	46,00	-	-	-	3,30	-	-	140,30
CASA DE LA CULTURA	-	-	-	93,97	-	-	409,55	558,47	-	-	180,00	14,85	14,85	-	1.271,69
COLISEO UNIVERSITARIO	-	-	-	48,00	-	-	-	28,00	2.000,00	-	-	50,00	130,00	242,00	2.498,00
GIMNASIO UNIVERSITARIO	-	4,99	-	157,40	-	11,56	-	283,30	398,95	-	59,91	70,06	-	29,04	1.015,21

Elaboración propia en base a datos proporcionados por el Departamento de Infraestructura.



## UNIDAD III

# INDICADORES INSTITUCIONALES

Con el fin de mostrar los resultados en la UAJMS, referidos al rendimiento académico, administrativo y financiero, se presentan los siguientes indicadores:

- Índice de rendimiento estudiantil
- Relación alumnos inscritos/docentes agrupados a tiempo completo
- Relación alumnos inscritos/graduados
- Relación alumnos inscritos/titulados con grado académico
- Relación alumnos inscritos/títulos en provisión nacional
- Relación alumnos nuevos/alumnos inscritos
- Relación de alumnos Titulados con grado académico/titulados en provisión nacional
- Relación de alumnos inscritos/auxiliares de docencia
- Relación de alumnos inscritos/personal administrativo
- Relación número de libros/ alumnos inscritos
- Relación préstamo de libros/alumnos inscritos
- Relación espacio-aula/alumnos inscritos.



Lago de San Jacinto



**CUADRO No. 67**  
**U.A.J.M.S. INDICES DE RENDIMIENTO ESTUDIANTIL**  
**PERIODO 2011 - 2015**  
**(EN PORCENTAJE)**

AÑOS	2011			2012			2013			2014			2015		
	APR.	REP.	AB.	APR.	REP.	AB.	APR.	REP.	AB.	APR.	REP.	AB.	APR.	REP.	AB.
<b>FACULTADES Y PROGRAMAS</b>	<b>RENDIMIENTO</b>														
TOTAL UNIVERSIDAD	57,1	28,3	14,6	55,28	32,21	12,51	56,28	31,60	12,12	52,63	34,02	13,35	56,76	29,62	13,62
FACULTAD DE CIENCIAS JURID. Y POLÍTICAS	61,2	22,6	16,2	59,78	25,59	14,63	57,84	27,99	14,17	55,38	27,60	17,02	54,95	27,26	17,79
DERECHO	61,2	22,6	16,2	59,78	25,59	14,63	57,84	27,99	14,17	55,38	27,60	17,02	54,95	27,26	17,79
FACULTAD DE CIENCIAS ECO. Y FINANCIERAS	62,7	26,4	10,9	59,32	29,89	10,79	61,73	28,97	9,30	54,45	33,57	11,98	60,16	29,03	10,81
ECONOMIA	63,7	24,9	11,4	58,02	29,05	12,93	59,37	28,12	12,51	53,85	28,76	17,39	53,30	27,62	19,08
CONTADURIA PUBLICA	63,5	26,9	9,6	59,85	29,66	10,49	62,31	29,48	8,21	54,73	33,54	11,73	55,25	32,65	12,10
ADMINISTRACION DE EMPRESAS	60,8	27,6	11,6	57,93	31,10	10,97	61,79	28,91	9,30	53,65	35,13	11,22	55,66	31,88	12,46
FACULTAD DE CIENCIAS AGRIC. Y FORESTALES	58,5	30,1	11,4	58,14	30,70	11,16	59,00	29,60	11,40	54,24	32,36	13,40	54,80	31,27	13,93
INGENIERIA AGRONOMICA	58,1	30,0	12,0	57,69	30,64	11,67	59,75	27,82	12,43	57,29	30,29	12,42	56,51	29,74	13,75
INGENIERIA FORESTAL	56,9	32,9	10,2	53,65	33,83	12,52	54,64	34,49	10,87	44,80	37,08	18,12	51,25	32,05	16,70
INGENIERIA EN MEDIO AMBIENTE	69,7	21,9	8,4	71,08	23,63	5,29	64,50	27,40	8,10	60,47	31,80	7,73	53,82	36,17	10,01
FACULTAD DE CIENCIAS Y TECNOLOGIA	43,7	38,7	17,6	40,54	43,52	15,94	39,94	43,74	16,32	38,49	44,78	16,73	39,29	32,20	28,51
INGENIERIA QUIMICA	49,4	36,5	14,1	42,61	42,44	14,95	43,04	40,45	16,51	45,48	41,04	13,48	44,35	37,97	17,68
INGENIERIA CIVIL	37,7	47,2	15,1	36,33	47,83	15,84	35,81	47,76	16,43	34,56	48,27	17,17	35,16	46,61	18,23
INGENIERIA DE ALIMENTOS	46,1	39,3	14,6	41,76	40,15	18,09	41,18	40,09	18,73	41,66	46,52	11,82	54,22	32,33	13,45
INGENIERIA INFORMATICA	43,3	37,3	19,5	43,75	39,81	16,44	44,72	39,34	15,94	42,83	39,08	18,09	41,72	37,07	21,21
ARQUITECTURA	50,2	32,9	16,9	49,89	34,31	15,80	48,22	36,18	15,60	44,45	38,46	17,09	44,97	36,99	18,04
ING. DE SISTEMAS (BERMEJO)	--	--	--	--	--	--	--	--	--	--	--	--	--	--	--
INGENIERIA PETROQUIMICA	--	--	--	--	--	--	--	--	--	--	--	--	--	--	--
TECNOLOGIA DE ALIMENTOS	100,0	0,0	0,0	0,00	0,00	0,00	100,00	0,00	0,00	--	--	--	--	--	--
TEC. SUP. EN CONSTRUCCIONES CIVILES	--	--	--	--	--	--	--	--	--	--	--	--	--	--	--
TECNICO SUPERIOR EN INDUSTRIAS DE LA ALIM.	--	--	--	--	--	--	--	--	--	--	--	--	--	--	--
TEC. SUP. EN TOPOGRAFIA	55,7	43,0	1,3	100,00	0,00	0,00	--	--	--	--	--	--	--	--	--
FACULTAD DE ODONTOLOGIA	44,0	21,9	34,0	51,77	19,48	28,75	52,80	19,53	27,67	49,11	23,58	27,31	49,60	20,46	29,94
ODONTOLOGIA	44,0	21,9	34,0	51,77	19,48	28,75	52,80	19,53	27,67	49,11	23,58	27,31	49,60	20,46	29,94
ASISTENTE DENTAL ODONTOLOGICO	--	--	--	--	--	--	--	--	--	--	--	--	--	--	--
FACULTAD DE CIENCIAS DE LA SALUD	61,5	28,6	9,9	58,72	31,41	9,87	55,14	32,20	12,66	54,89	35,73	9,38	51,76	35,00	13,24
ENFERMERIA	66,7	23,5	9,8	62,00	29,25	8,75	61,16	26,71	12,13	63,59	27,87	8,54	60,18	26,39	13,43
ENFERMERIA OBSTETRIZ	--	--	--	90,89	1,46	7,65	95,79	1,58	2,63	81,25	15,38	3,37	95,83	0,00	4,17
BIOQUIMICA	47,0	40,5	12,5	47,74	39,74	12,52	49,53	38,19	12,28	47,46	43,29	9,25	45,88	41,96	12,16
QUIMICA FARMACEUTICA	47,7	37,0	15,3	48,60	36,14	15,26	46,95	37,88	15,17	42,62	45,30	12,08	35,50	46,99	17,51
MEDICINA	82,7	13,7	3,6	75,73	22,17	2,10	--	--	--	--	--	--	--	--	--
FACULTAD DE HUMANIDADES	63,5	24,8	11,7	60,83	26,86	12,31	60,85	25,55	13,60	54,05	31,00	14,95	52,66	30,72	16,62
PSICOLOGIA	56,8	28,2	15,0	54,86	31,02	14,12	55,45	28,10	16,45	51,87	32,66	15,47	49,91	33,13	16,96
IDIOMAS	69,2	21,7	9,2	70,97	19,80	9,23	71,70	20,42	7,88	60,45	26,16	13,39	61,07	23,35	15,58
FACULTAD INTEGRADA DE BERMEJO	64,2	25,7	10,1	66,03	26,57	7,40	67,23	25,19	7,58	68,44	23,49	8,07	64,24	24,58	11,18
CONTADURIA PUBLICA	69,4	22,6	8,0	69,16	25,10	5,74	68,28	25,11	6,61	66,32	25,02	8,66	66,67	23,60	9,73
COMERCIO INTERNACIONAL	80,2	10,5	9,3	71,99	20,22	7,79	73,20	17,36	9,44	64,33	24,67	11,00	65,31	23,34	11,35
INGENIERIA DE SISTEMAS	47,3	35,0	17,7	55,86	31,62	12,52	57,56	28,41	14,03	56,50	28,92	14,58	59,59	24,80	15,61
INGENIERIA AGROPECUARIA	--	--	--	--	--	--	--	--	--	56,95	35,95	7,10	39,98	42,67	17,35
TECNICO SUPERIOR EN AGROPECUARIA	53,6	38,7	7,7	55,72	38,00	6,28	57,43	35,79	6,78	67,84	27,83	4,33	71,33	21,69	6,98
DERECHO	--	--	--	77,74	13,42	8,84	99,46	0,41	0,13	99,28	0,14	0,58	99,27	0,18	0,55
FACULTAD DEL GRAN CHACO	61,7	27,5	10,8	60,37	28,02	11,61	63,65	25,39	10,96	59,85	27,59	12,56	61,62	24,47	13,91
CONTADURIA PUBLICA	60,2	26,6	13,2	57,07	29,65	13,28	62,95	25,28	11,77	57,94	27,82	14,24	62,99	22,68	14,33
INGENIERIA COMERCIAL	65,56	25,27	9,18	65,06	25,44	9,50	65,03	25,17	9,80	58,98	27,55	13,47	60,24	23,25	16,51
INGENIERIA INFORMATICA	58,4	30,3	11,3	58,88	28,63	12,49	63,33	25,12	11,55	59,35	27,64	13,01	58,89	24,56	16,55
INGENIERIA SANITARIA Y AMBIENTAL	49,1	35,9	15,0	59,65	29,14	11,21	63,60	25,17	11,23	58,64	29,19	12,17	60,22	28,83	10,95
TEC. SUP. EN GESTION TURISTICA	81,1	11,3	7,6	80,56	13,89	5,55	--	--	--	--	--	--	--	--	--
INGENIERIA AGRONOMICA	59,0	31,6	9,4	58,37	30,72	10,91	61,39	28,15	10,46	62,60	26,12	11,28	63,30	25,34	11,36
INGENIERIA DE RECURSOS HIDRICOS	50,8	37,4	11,9	68,93	20,50	10,57	68,23	22,53	9,24	66,13	26,39	7,48	65,11	25,22	9,67
TECNICO SUPERIOR EN CONSTRUCCIONES CIVILES	68,2	18,5	13,3	89,00	5,00	6,00	--	--	--	--	--	--	--	--	--
TECNICO SUP. EN INDUSTRIAS DE LA ALIMENTACION	100,0	0,0	0,0	0,00	0,00	100,00	--	--	--	--	--	--	--	--	--
PROG. DE ADMINISTRACION Y GESTION PUBLICA	--	--	--	--	--	--	--	--	--	67,25	25,48	7,27	62,24	24,03	13,73
FACULTAD INTEGRADA DE VILLAMONTES	53,6	37,7	8,7	57,32	34,84	7,84	57,85	35,13	7,02	53,44	38,07	8,49	51,90	38,36	9,74
MEDICINA VETERINARIA Y ZOOTECNIA	80,9	13,4	5,8	77,65	15,77	6,58	66,60	26,30	7,10	56,69	33,32	9,99	61,45	30,54	8,01
INGENIERIA DE PETROLEO Y GAS NATURAL	43,8	47,3	9,0	50,06	43,16	6,78	55,21	39,22	5,57	54,29	38,30	7,41	52,00	38,04	9,96
INGENIERIA PETROQUIMICA	45,8	42,2	12,0	50,14	38,83	11,03	54,35	36,20	9,45	49,27	42,00	8,73	45,51	43,87	10,62
FACULTAD DE MEDICINA	53,6	37,7	8,7	57,32	34,84	7,84	80,37	18,43	1,20	88,08	10,20	1,72	84,22	13,48	2,30
MEDICINA	--	--	--	--	--	--	80,37	18,43	1,20	88,08	10,20	1,72	84,22	13,48	2,30

Fuente: Departamento de Tecnología de la Información y Comunicación

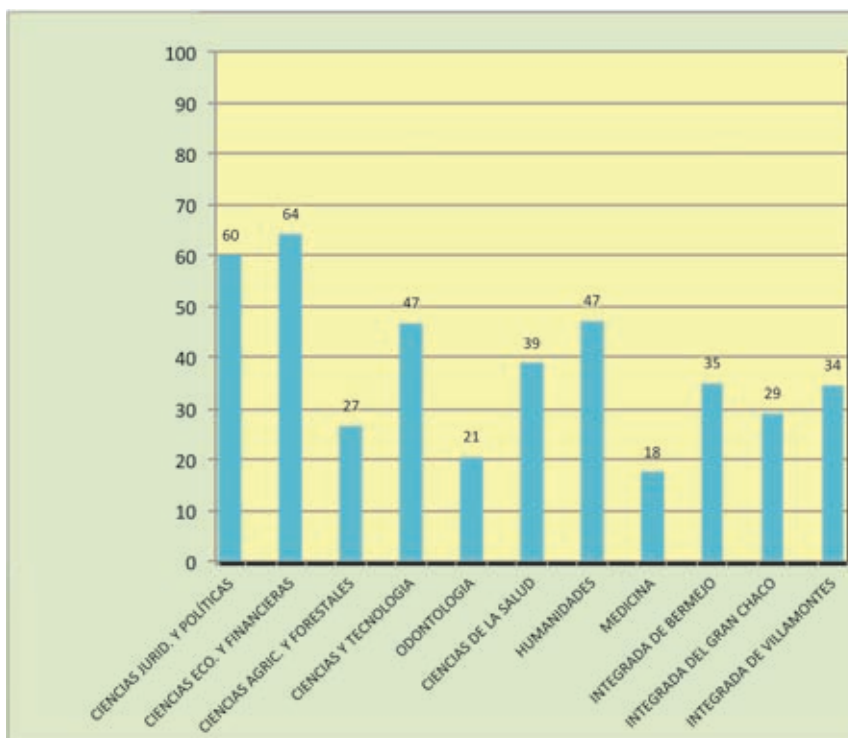
APR = Aprobado REP = Reprobado AB = Abandono

**CUADRO No. 68**  
**RELACION ALUMNOS MATRICULADOS / DOCENTES REDUCIDOS A TIEMPO**  
**COMPLETO POR FACULTADES**  
**PERIODO 2013 - 2015**

FACULTADES	AÑOS	2013	2014	2015
TOTAL UNIVERSIDAD		38	42	45
CIENCIAS JURID. Y POLÍTICAS		53	56	60
CIENCIAS ECO. Y FINANCIERAS		59	65	64
CIENCIAS AGRIC. Y FORESTALES		23	27	27
CIENCIAS Y TECNOLOGIA		43	44	47
ODONTOLOGIA		20	20	21
CIENCIAS DE LA SALUD		34	37	39
HUMANIDADES		49	50	47
MEDICINA		17	16	18
INTEGRADA DE BERMEJO		33	34	35
INTEGRADA DEL GRAN CHACO		35	25	29
INTEGRADA DE VILLAMONTES		28	32	34

FUENTE : Cuadros No. 22-35

**GRAFICO No. 35**  
**RELACION MATRICULADOS / DOCENTES REDUCIDOS A TIEMPO COMPLETO POR FACULTADES**  
**AÑO 2015**



CUADRO No. 69  
 UAJMS : RELACION MATRICULADOS / GRADUADOS POR FACULTADES Y CARRERAS  
 PERIODO 2011- 2015

AÑOS	2011	2012	2013	2014	2015 (*)
<b>FACULTADES Y CARRERAS</b>					
<b>TOTAL UNIVERSIDAD</b>	15	13	17	17	19
<b>FACULTAD DE CIENCIAS JURID. Y POLÍTICAS</b>	8	14	11	13	13
DERECHO	8	14	11	13	13
<b>FACULTAD DE CIENCIAS ECO. Y FINANCIERAS</b>	20	18	12	14	13
ECONOMIA	37	25	12	13	10
CONTADURIA PUBLICA	13	19	11	13	14
ADMINISTRACION DE EMPRESAS	46	15	17	18	14
<b>FACULTAD DE CIENCIAS AGRIC. Y FORESTALES</b>	15	13	18	13	23
INGENIERIA AGRONOMICA	17	10	15	12	21
INGENIERIA FORESTAL	13	21	35	19	31
INGENIERIA EN MEDIO AMBIENTE	--	27	18	8	25
<b>FACULTAD DE CIENCIAS Y TECNOLOGIA</b>	20	21	28	27	34
INGENIERIA QUIMICA	32	45	31	41	50
INGENIERIA CIVIL	30	34	33	28	33
INGENIERIA DE ALIMENTOS	9	12	32	25	31
TECNOLOGIA DE ALIMENTOS	2	0	0		
INGENIERIA INFORMATICA	16	14	18	27	44
ARQUITECTURA	15	14	26	17	32
<b>FACULTAD DE ODONTOLOGIA</b>	10	16	17	15	12
ODONTOLOGIA	10	16	16	15	12
<b>FACULTAD DE CIENCIAS DE LA SALUD</b>	12	11	12	13	19
ENFERMERIA	7	7	16	15	15
ENFERMERIA OBSTETRIZ	----	----	3	3	5
BIOQUIMICA	41	22	18	12	24
QUIMICO FARMACEUTICA	49	21	9	18	39
MEDICINA	11	10	---	---	---
<b>FACULTAD DE HUMANIDADES</b>	10	8	7	12	14
PSICOLOGIA	15	23	12	16	15
IDIOMAS	7	3	3	8	12
<b>FACULTAD DE MEDICINA</b>	---	---	13	11	53
MEDICINA	----	----	13	11	53
<b>FACULTAD INTEGRADA DE BERMEJO</b>	19	28	19	23	23
CONTADURIA PUBLICA	26	23	17	17	15
COMERCIO INTERNACIONAL	15	18	9	14	25
INGENIERIA DE SISTEMAS	24	13	22	25	55
TECNICO SUPERIOR AGROPECUARIO	10	16	48	39	35
<b>FACULTAD DEL GRAN CHACO</b>	20	29	65	40	20
CONTADURIA PUBLICA	21	31	33	40	22
INGENIERIA COMERCIAL	13	18	21	24	18
INGENIERIA EN INFORMATICA	38	47	29	27	13
INGENIERIA AGRONOMICA (EL PALMAR)	16	13	13	31	14
TECNICO SUPERIOR EN CONSTRUCCIONES CIVILES	9	----	----	----	----
TECNICO SUPERIOR EN INDUSTRIAS DE LA ALIMENTACION	1	----	----	----	----
INGENIERIA SANITARIA Y AMBIENTAL	----	----	128	186	35
<b>FACULTAD INTEGRADA DE VILLAMONTES</b>	20	17	38	23	4
INGENIERIA DE PETROLEO Y GAS NATURAL	54	23	16	27	18
INGENIERIA PETROQUIMICA	271	58	41	64	25
MEDICINA, VETERINARIA Y ZOOTECNIA	7	8	16	17	11

FUENTE : Cuadros No. 22 - 27

\* Datos preliminares

**CUADRO No. 70**  
**UAJMS : RELACION MATRICULADOS / TITULADO CON GRADO ACADEMICO**  
**PERIODO 2011 - 2015**

AÑOS	2011	2012	2013	2014	2015
FACULTADES Y PROGRAMAS TOTAL UNIVERSIDAD	11,9	14,2	14,7	12,7	16,0
FACULTAD DE CIENCIAS JURID. Y POLÍTICAS	6,4	8,2	9,6	9,3	14,8
DERECHO	6,4	8,2	9,6	9,3	14,8
FACULTAD DE CIENCIAS ECO. Y FINANCIERAS	12,6	15,8	12,6	10,8	12,5
ECONOMIA	17,8	25,8	17,1	10,8	14,3
CONTADURIA PUBLICA	11,7	15,8	12,1	10,5	11,9
ADMINISTRACION DE EMPRESAS	16,3	15,7	15,3	14,4	15,6
FACULTAD DE CIENCIAS AGRIC. Y FORESTALES	14,5	13,7	12,1	11,9	15,4
INGENIERIA AGRONOMICA	10,6	13,3	10,1	11,0	12,8
INGENIERIA FORESTAL	24,1	10,3	13,0	26,0	20,1
INGENIERIA EN MEDIO AMBIENTE	---	---	43,0	7,7	29,6
FACULTAD DE CIENCIAS Y TECNOLOGIA	15,5	19,2	25,2	21,8	29,3
INGENIERIA QUIMICA	20,4	50,1	31,5	25,2	165,3
INGENIERIA CIVIL	17,1	27,5	28,8	32,3	33,7
INGENIERIA DE ALIMENTOS	16,6	14,7	32,3	16,7	17,7
INGENIERIA INFORMATICA	10,5	12,6	15,0	10,2	15,2
ARQUITECTURA	16,2	13,5	26,0	21,0	32,9
FACULTAD DE ODONTOLOGIA	8,5	6,9	12,0	11,3	14,8
ODONTOLOGIA	8,5	6,9	12,0	11,3	14,8
FACULTAD DE CIENCIAS DE LA SALUD	8,7	10,6	10,5	11,8	11,6
ENFERMERIA	6,8	6,5	13,0	9,8	11,1
ENFERMERIA OBSTETRIZ	---	---	2,8	1,7	1,1
BIOQUIMICA	11,8	23,7	16,4	16,9	21,1
QUIMICO FARMACEUTICA	7,6	19,1	7,6	49,0	11,5
MEDICINA	10,5	9,3	---	---	---
FACULTAD DE HUMANIDADES	8,4	9,9	8,8	9,5	15,3
PSICOLOGIA	10,4	12,5	11,2	13,2	18,3
IDIOMAS	6,3	7,0	6,1	5,6	10,9
FACULTAD DE MEDICINA	---	---	12,3	8,7	9,9
MEDICINA	---	---	12,3	8,7	9,9
FACULTAD INTEGRADA DE BERMEJO	24,2	19,6	19,5	19,4	17,7
CONTADURIA PUBLICA *	33,1	18,0	23,7	21,5	13,9
COMERCIO INTERNACIONAL	16,8	10,3	10,1	10,2	19,4
INGENIERIA EN SISTEMAS	48,3	32,0	26,6	29,6	33,0
TEC. SUP. AGROPECUARIO	30,0	9,8	28,8	19,7	4,1
FACULTAD DEL GRAN CHACO	20,0	24,1	24,2	20,2	30,3
CONTADURIA PUBLICA *	22,8	20,5	30,7	31,5	35,7
INGENIERIA COMERCIAL	11,0	14,6	24,5	13,3	21,8
INGENIERIA INFORMATICA	50,2	66,2	24,8	13,6	18,7
INGENIERIA AGRONOMICA	18,5	31,2	23,4	186,0	36,9
TECNICO SUPERIOR EN CONSTRUCCIONES CIVILES		28,0	---	6,2	--
INGENIERIA SANITARIA Y AMBIENTAL	---	---	---	186,0	225,5
FACULTAD INTEGRADA DE VILLAMONTES	44,3	40,9	22,7	32,0	22,4
MEDICINA VET. Y ZOOTECNICA (VILLAMONTES)	13,1	20,0	13,0	23,5	9,6
PETROLEO Y GAS NATURAL	271,0	75,0	23,2	26,6	27,0
INGENIERIA PETROQUIMICA	0,0	58,0	68,3	85,7	82,5

FUENTE : Cuadros No. 22 - 29

CUADRO No. 71  
 UAJMS : RELACION MATRICULADOS / TITULADOS EN PROVISION NACIONAL  
 PERIODO 2011 - 2015

AÑOS	2011	2012	2013	2014	2015
FACULTADES Y PROGRAMAS TOTAL UNIVERSIDAD	12,3	14,5	11,7	10,9	15,5
FACULTAD DE CIENCIAS JURID. Y POLÍTICAS	6,5	8,1	9,4	9,6	14,3
DERECHO	6,5	8,1	9,4	9,6	14,3
FACULTAD DE CIENCIAS ECO. Y FINANCIERAS	15,1	16,8	13,1	9,7	12,4
ECONOMIA	26,2	22,5	17,1	11,3	12,8
CONTADURIA PUBLICA	14,7	16,4	12,3	9,8	10,8
ADMINISTRACION DE EMPRESAS	18,7	15,7	15,1	15,6	18,3
FACULTAD DE CIENCIAS AGRIC. Y FORESTALES	17,9	11,8	12,1	12,1	14,4
INGENIERIA AGRONOMICA	12,9	10,6	10,5	9,8	11,6
INGENIERIA FORESTAL	33,1	10,3	11,2	22,0	21,6
INGENIERIA EN MEDIO AMBIENTE	---	---	64,5	6,3	24,7
FACULTAD DE CIENCIAS Y TECNOLOGIA	17,1	19,5	26,5	21,4	27,5
INGENIERIA QUIMICA	19,3	44,6	34,1	26,6	248,0
INGENIERIA CIVIL	19,9	26,6	28,8	31,2	34,4
INGENIERIA DE ALIMENTOS	21,6	13,8	37,7	13,9	17,7
INGENIERIA INFORMATICA	11,6	12,6	13,8	9,8	12,1
ARQUITECTURA	15,9	14,7	36,4	21,4	29,1
TECNOLOGIA EN ALIMENTOS	5,0	---	---	---	---
FACULTAD DE ODONTOLOGIA	10,0	7,8	13,7	13,3	14,5
ODONTOLOGIA	10,0	7,8	13,7	13,3	14,5
FACULTAD DE CIENCIAS DE LA SALUD	8,5	10,6	11,1	12,4	11,6
ENFERMERIA	7,4	6,6	15,0	10,6	11,3
ENFERMERIA OBSTETRIZ	---	---	2,8	1,7	1,0
BIOQUIMICA	12,6	21,8	15,9	16,9	17,9
QUIMICO FARMACEUTICA	7,9	19,1	8,0	13,5	13,9
MEDICINA	7,1	9,1	---	---	---
FACULTAD DE HUMANIDADES	9,4	9,3	8,8	9,6	15,1
PSICOLOGIA	12,6	11,3	10,4	12,8	18,7
IDIOMAS	6,6	6,8	6,6	5,9	10,2
FACULTAD DE MEDICINA	---	---	12,0	9,9	8,6
MEDICINA	---	---	12,0	9,9	8,6
FACULTAD INTEGRADA DE BERMEJO	20,4	26,8	24,0	24,3	32,2
CONTADURIA PUBLICA	19,2	22,0	31,0	28,7	38,5
COMERCIO INTERNACIONAL	16,8	18,0	11,8	11,7	18,1
INGENIERIA EN SISTEMAS	48,3	14,9	22,2	24,7	27,5
TEC. SUP. AGROPECUARIO	40,0	64,0	36,0	19,7	26,5
FACULTAD DEL GRAN CHACO	22,7	26,4	28,0	23,8	35,6
CONTADURIA PUBLICA	20,5	18,4	36,2	32,6	40,1
INGENIERIA COMERCIAL	19,2	13,3	22,2	14,8	19,6
INGENIERIA INFORMATICA	50,2	110,3	24,8	19,2	33,7
INGENIERIA AGRONOMICA	16,4	---	17,6	22,3	25,8
INGENIERIA SANITARIA Y AMBIENTAL	---	---	---	---	225,5
FACULTAD INTEGRADA DE VILLAMONTES	57,6	40,9	24,2	29,8	24,1
MEDICINA VETERINARIA Y ZOOTECNIA	15,7	30,0	13,9	19,6	10,5
INGENIERIA DE PETROLEO Y GAS NATURAL	---	42,9	25,0	24,9	31,2
INGENIERIA PETROQUIMICA	---	58,3	68,3	128,5	66,0

FUENTE : Cuadros No. 22 - 31



**CUADRO No. 72**  
**UAJMS : RELACION ALUMNOS NUEVOS MATRICULADOS / ALUMNOS MATRICULADOS**  
 (EXPRESADO EN PORCENTAJE)  
 PERIODO 2011 - 2015

AÑOS	2011	2012	2013	2014	2015
FACULTADES Y PROGRAMAS TOTAL UNIVERSIDAD	21	24	20	22	22
FACULTAD DE CIENCIAS JURID. Y POLÍTICAS	19	25	20	22	24
DERECHO	20	25	20	22	24
FACULTAD DE CIENCIAS ECO. Y FINANCIERAS	23	24	22	23	21
ECONOMIA	25	30	15	21	16
CONTADURIA PUBLICA	23	22	23	23	22
ADMINISTRACION DE EMPRESAS	24	24	22	24	23
FACULTAD DE CIENCIAS AGRIC. Y FORESTALES	22	22	19	23	21
INGENIERIA AGRONOMICA	20	24	20	23	21
INGENIERIA FORESTAL	24	18	13	21	17
INGENIERIA EN MEDIO AMBIENTE	---	26	29	25	30
FACULTAD DE CIENCIAS Y TECNOLOGIA	17	18	16	18	17
INGENIERIA QUIMICA	20	27	18	22	20
INGENIERIA CIVIL	16	14	16	17	17
INGENIERIA DE ALIMENTOS	28	26	21	29	21
TECNOLOGIA DE ALIMENTOS	--	---	---	16	0
INGENIERIA INFORMÁTICA	16	28	27	18	16
ARQUITECTURA	20	23	18	18	15
FACULTAD DE ODONTOLOGIA	13	19	17	17	17
ODONTOLOGIA	10	19	17	15	17
FACULTAD DE CIENCIAS DE LA SALUD	20	20	20	21	21
ENFERMERIA	25	26	23	24	23
BIOQUIMICA	17	18	17	18	20
QUIMICO FARMACEUTICA	21	15	16	20	18
MEDICINA	14	17	--	--	--
ENFERMERIA OBSTETRIZ	57	25	27	0	0
FACULTAD DE HUMANIDADES	20	22	19	24	24
PSICOLOGIA	21	22	19	25	20
IDIOMAS	20	21	21	22	32
FACULTAD DE MEDICINA			15	14	14
MEDICINA	---	---	15	14	14
FACULTAD INTEGRADA DE BERMEJO	26	41	22	24	27
CONTADURIA PUBLICA	29	22	27	23	28
COMERCIO INTERNACIONAL	21	30	28	29	30
INGENIERIA EN SISTEMAS	23	24	24	22	24
TECNICO SUPERIOR EN AGROPECUARIA	30	33	25	100	--
DERECHO	---	100	---	---	--
FACULTAD DEL GRAN CHACO	28	33	29	31	28
CONTADURIA PUBLICA	27	20	28	23	24
INGENIERIA COMERCIAL	21	52	27	22	25
INGENIERIA INFORMÁTICA	24	24	21	24	20
INGENIERIA SANITARIA Y AMBIENTAL	48	46	36	40	30
INGENIERIA AGRONOMICA	23	39	32	28	24
INGENIERIA DE RECURSOS HIDRICOS	100	59	35	38	28
PROG. DE ADM Y GESTION PUBLICA				100	57
FACULTAD INTEGRADAS DE VILLAMONTES	24	27	26	28	27
MEDICINA VETERINARIA Y ZOOTECNIA	18	24	30	32	25
INGENIERIA DE PETROLEO Y GAS NATURAL	27	27	22	24	23
INGENIERIA PETROQUIMICA	26	30	27	31	33

FUENTE : Cuadros No. 24 - 22

CUADRO No. 73  
RELACION ALUMNOS TITULADOS GRADO ACADEMICO/TITULADOS  
PROVISION NACIONAL  
PERIODO 2011 - 2015

AÑOS	2011	2012	2013	2014	2015
FACULTADES Y PROGRAMAS TOTAL UNIVERSIDAD	1,1	1,0	0,8	0,9	1,0
FACULTAD DE CIENCIAS JURID. Y POLÍTICAS	1,0	0,9	1,0	1,0	1,0
DERECHO	1,0	0,9	1,0	1,0	1,0
FACULTAD DE CIENCIAS ECO. Y FINANCIERAS	1,2	1,0	1,0	1,0	1,0
ECONOMIA	1,5	0,8	1,0	1,0	0,9
CONTADURIA PUBLICA	1,3	1,0	1,0	0,9	0,9
TEC. SUP. EN CONTABILIDAD	0,9	1,7	3,2	0,9	2,0
ADMINISTRACION DE EMPRESAS	1,1	1,0	1,0	1,1	1,2
TEC. UNIV. SUPERIOR EN ESTAD. ECONOMICA	--	4,0	1,3	3,3	1,8
FACULTAD DE CIENCIAS AGRIC. Y FOREST.	1,2	0,9	1,0	1,0	0,9
INGENIERIA AGRONOMICA	1,2	0,8	1,0	1,1	0,9
INGENIERIA FORESTAL	1,4	1,0	0,9	0,8	1,1
INGENIERIA EN MEDIO AMBIENTE	--	--	1,5	1,0	0,8
FACULTAD DE CIENCIAS Y TECNOLOGIA	1,1	1,0	1,1	1,0	0,9
INGENIERIA QUIMICA	0,9	0,9	1,1	1,1	1,5
INGENIERIA CIVIL	1,2	0,9	1,0	1,0	1,0
INGENIERIA DE ALIMENTOS	1,3	0,9	1,2	0,8	1,0
INGENIERIA INFORMATICA	1,1	1,0	0,9	0,9	0,8
ARQUITECTURA	1,0	1,1	1,4	1,0	0,9
TECNOLOGIA DE ALIMENTOS	--	1,0	0,0	1,0	1,0
TECNICO SUP. EN TOPOGRAFIA (ENTRE RIOS)	--	1,0	--	2,0	1,0
FACULTAD DE ODONTOLOGIA	1,2	1,1	1,1	1,2	1,0
ODONTOLOGIA	1,2	1,1	1,1	1,2	1,0
FACULTAD DE CIENCIAS DE LA SALUD	1,0	1,0	1,1	1,1	1,0
ENFERMERIA	1,1	1,0	1,2	1,1	0,9
ENFERMERIA OBSTETRIZ	--	--	1,0	1,0	1,0
BIOQUIMICA	1,1	0,9	1,0	1,0	0,8
QUIMICO FARMACEUTICA	1,0	1,0	1,0	1,0	1,2
MEDICINA	0,7	1,0	--	--	--
FACULTAD DE HUMANIDADES	1,1	0,9	1,0	1,0	1,0
PSICOLOGIA	1,2	0,9	0,9	1,0	1,0
IDIOMAS	1,0	1,0	1,1	1,1	0,9
FACULTAD DE MEDICINA	--	--	1,0	1,1	0,9
MEDICINA	--	--	1,0	1,1	0,9
FACULTAD INTEGRADA DE BERMEJO	0,8	1,2	1,2	1,2	1,8
TEC. SUP. EN CONTABILIDAD	1,3	1,0	2,0	1,5	1,7
CONTADURIA PUBLICA	0,6	1,1	1,3	1,3	1,4
COMERCIO INTERNACIONAL	1,0	1,0	1,2	1,2	0,9
INGENIERIA EN SISTEMAS	1,0	1,4	0,8	0,8	0,8
TECNICO SUP. AGROPECUARIO (BERMEJO)	1,3	2,0	1,3	1,0	6,5
TEC. SUP. INFORMATICA (BERMEJO)	--	1,0	0,0	0,0	0,0
FACULTAD GRAN CHACO	1,1	1,0	1,2	1,1	1,2
TEC. SUP. EN CONTABILIDAD	--	1,7	1,6	0,5	0,7
CONTADURIA PUBLICA	0,9	0,9	1,2	1,0	1,5
INGENIERIA COMERCIAL	1,7	0,9	0,9	1,1	0,9
INGENIERIA INFORMATICA	1,2	1,7	1,0	1,4	1,8
INGENIERIA AGRONOMICA	0,9	3,0	0,8	1,7	0,0
TECNICO SUPERIOR EN GESTION TURISTICA	---	---	1,0	--	0,7
TEC. SUPERIOR EN CONSTRUCCIONES CIVILES	---	---	5,0	0,9	0,0
INGENIERIA SANITARIA Y AMBIENTAL	---	---	---	1,0	0,0
FACULTAD INTEGRADAS DE VILLAMONTES	1,3	1,0	1,1	0,9	1,1
MEDICINA VETERINARIA Y ZOOTECNIA	1,2	1,5	1,1	0,8	1,1
PETROLEO Y GAS NATURAL	--	0,6	1,1	0,9	1,2
INGENIERIA PETROQUIMICA	--	1,0	1,0	1,5	0,8

FUENTE : Cuadros No. 29 - 31

**CUADRO No. 74**  
**UAJMS: RELACION ALUMNOS MATRICULADOS / AUXILIARES DE DOCENCIA POR FACULTADES**  
**PERIODO 2011 - 2015**

AÑOS	2010	2011	2012	2013	2014	2015
FACULTADES TOTAL UNIVERSIDAD	25,1	27,6	24,9	31,5	40,5	44,9
FACULTAD DE CIENCIAS JURID. Y POLÍTICAS	25,7	30,1	24,7	40,2	46,1	45,4
FACULTAD DE CIENCIAS ECO. Y FINANCIERAS	34,1	43,5	34,2	44,2	42,1	92,2
FACULTAD DE CIENCIAS AGRIC. Y FORESTALES	31,6	17,5	13,7	14,4	12,9	19,9
FACULTAD DE CIENCIAS Y TECNOLOGIA	20,4	23,7	23,3	31,0	29,1	32,5
FACULTAD DE ODONTOLOGIA	19,9	17,9	16,7	16,5	11,5	19,6
FACULTAD DE CIENCIAS DE LA SALUD	45,8	59,0	39,2	49,4	46,2	266,0
FACULTAD DE HUMANIDADES	19,4	19,7	17,0	17,7	10,1	24,1
FACULTAD DE MEDICINA	---	---	---	128,5	---	131,5
FACULTAD INTEGRADA DE BERMEJO	15,6	14,2	16,7	22,5	22,3	30,6
FACULTAD DEL GRAN CHACO	35,2	44,1	41,3	41,5	57,9	70,4
FACULTAD INTEGRADA DE VILLAMONTES	---	16,9	20,5	33,0	66,0	107,2

FUENTE : Cuadros No. 22 - 42

**CUADRO No. 75**  
**UAJMS : RELACION ALUMNOS MATRICULADOS / PERSONAL ADMINISTRATIVO**  
**PERIODO 2009 - 2015**

AÑOS	RELACION
2009	41,4
2010	48,7
2011	47,2
2012	43,8
2013	45,6
2014	41,2
2015	42,3

FUENTE : Cuadros No 22 - 43

**CUADRO No. 76**  
**UAJMS : RELACION DOCENTES / PERSONAL ADMINISTRATIVO**  
**PERIODO 2011 - 2015**

AÑOS	RELACION
2008	2,19
2009	2,14
2010	2,24
2011	2,26
2012	1,98
2013	2,00
2014	1,67
2015	1,63

FUENTE : Cuadros No. 38 - 46

**CUADRO No. 77**  
**UAJMS : RELACION ACERVO DE LIBROS / ALUMNOS MATRICULADOS**  
**PERIODO 2010 - 2014**

AÑOS		2011	2012	2013	2014	2015	2015
BIBLIOTECAS	TOTAL UNIVERSIDAD	2,6	2,4	2,9	2,5	2,4	5,9
FAC. CS. JURIDICAS Y POLÍTICAS		3,7	3,6	5,0	4,7	4,3	10,5
DERECHO		3,7	3,6	5,0	4,7	4,3	7,9
FAC. CS. ECO. Y FINANCIERAS		2,3	2,1		1,8	1,7	4,4
AUD.ECO.ADM		2,3	2,1	1,8	1,8	1,7	6,2
FAC. CS. AGRIC. Y FORESTALES		4,9	4,8	6,5	6,0	5,7	4,3
AGRO. Y FOR.		5,5	5,3	7,4	6,7	6,5	7,3
MEDIO AMBIENTE		0,3	0,3	0,6	0,6	0,5	5,8
FAC. DE CS. Y TECNOLOGIA		1,1	1,1	1,2	1,2	1,1	6,7
CIENCIAS Y TECNOLOGIA		0,7	1,3	1,4	1,3	1,2	1,9
INGENIERIA QUIMICA		2,0	1,7	1,9	1,7	1,6	7,0
INGENIERIA ALIMENTOS		1,3	1,3	1,6	2,1	2,1	5,0
INGENIERIA INFORMATICA		1,0	1,0	1,2	1,4	1,4	
ARQUITECTURA		0,4	0,3	0,3	0,3	0,3	
FAC. DE ODONTOLOGÍA		1,3	1,4	2,2	1,8	2,2	
ODONTOLOGIA		1,3	1,4	2,2	1,8	2,2	
FAC. CIENCIAS DE LA SALUD		1,6	1,5	1,4	1,5	1,4	
ENFERMERIA		1,5	1,5	1,9	1,9	1,9	
BIOQUIMICA Y QMCO. FARMACEUTICA		0,7	0,7	1,0	1,1	1,0	
MEDICINA		3,3	3,1	--	--	--	
FAC. DE HUMANIDADES		4,4	4,6	7,8	6,7	7,1	
PSICOLOGIA		2,1	2,0	2,4	2,3	3,2	
IDIOMAS		5,9	9,2	19,1	17,1	16,5	
FAC. DE MEDICINA		--	--	0,6	0,6	0,6	
MEDICINA		--	--	0,6	0,6	0,6	
FAC. INTEGRADA DE BERMEJO		1,2	0,9	1,2	1,4	1,3	
CONTADURIA Y COMERCIO INTERNACIONAL		1,6	0,3	1,6	1,5	1,3	
INGENIERIA EN SISTEMAS		0,1	0,1	0,8	1,5	1,4	
TEC. SUP. EN AGROPECUARIA		0,9	0,9	1,2	2,2	1,8	
FAC. CIENCIAS INTEGRADAS DEL GRAN CHACO		0,9	0,8	1,2	1,0	0,9	
CONTADURIA PUBLICA		1,0	0,7	2,2	2,2	2,0	
INFORMATICA		0,1	0,1	0,9	0,9	0,9	
INGENIERIA COMERCIAL		0,1	0,1	0,1	0,1	0,1	
INGENIERIA AGRONOMICA		3,0	2,4	2,1	1,8	1,8	
CONSTRUCCIONES CIVILES		0,3	0,4	--	--	--	
FAC. CIENCIAS INTEGRADAS DE VILLAMONTES		1,2	1,0	0,7	0,6	0,5	
MEDICINA VETERINARIA Y ZOOTECNIA		2,5	2,2	2,0	1,7	1,7	
ING. GAS Y PETROLEO Y PETROQUIMICA		0,7	0,6	0,4	0,2	0,2	

FUENTE : Cuadros No. 53 - 22

**CUADRO No. 78**  
**UAJMS : RELACION PRESTAMO DE LIBROS / ALUMNOS MATRICULADOS**  
**PERIODO 2011 - 2015**

AÑOS	2011	2012	2013	2014	2015
<b>BIBLIOTECAS TOTAL UNIVERSIDAD</b>	2.9	2.1	1.6	1.5	1.1
CS. JURÍD. Y POLÍTICAS	2.1	---	---	---	---
CS. ECO. Y FINANCIERAS	4.8	---	---	---	---
CENTRAL Y CS. ECO. Y FINANCIERAS Cs. JURIDICAS	---	2.6	---	---	---
CS. AGRÍC. Y FORESTALES	6.2	2.4	0.5	0.4	2.2
DE CIENCIAS Y TECNOLOGÍA	3.0	2.5	---	---	---
DE ODONTOLOGÍA	5.4	6.3	3.5	3.3	2.4
DE CIENCIAS DE LA SALUD	1.8	1.5	---	---	---
DE HUMANIDADES	3.0	3.0	1.8	1.8	1.0
AREA DE CIENCIAS SOCIALES	---	---	2.0	2.0	2.0
AREA DE INGENIERIAS	---	---	2.0	2.0	1.6
AREA DE SALUD	---	---	2.1	2.2	1.5

FUENTE : Cuadros No. 56 - 22

**CUADRO No. 79**  
**UAJMS : RELACION ALUMNOS MATRICULADOS / NUMERO DE COMPUTADORAS**  
**PERIODO 2011 - 2015**

AÑOS	2010	2011	2012	2013	2014	2015
<b>FACULTADES TOTAL UNIVERSIDAD</b>	8,3	8,5	9,1	8,3	5,9	5,9
CS. JURÍD. Y POLÍTICAS	14,2	13,7	14,1	17,1	9,6	10,5
CS. ECO. Y FINANCIERAS	9,7	10,4	11,3	21,3	7,9	7,9
CS. AGRÍC. Y FORESTALES	4,2	4,1	4,3	13,1	4,2	4,4
CIENCIAS Y TECNOLOGÍA	6,6	6,8	7,2	36,1	5,9	6,2
ODONTOLOGÍA	9,0	8,5	8,3	14,0	4,2	4,3
CIENCIAS DE LA SALUD	16,9	17,3	17,5	12,8	7,2	7,3
HUMANIDADES	11,8	11,1	10,8	11,9	5,6	5,8
MEDICINA	--	--	--	--	6,9	6,7
INTEGRADA DE BERMEJO	5,8	4,8	6,1	7,0	2,9	1,9
INTEGRADA DEL GRAN CHACO	9,0	9,5	11,3	10,2	6,1	7,0
INTEGRADA DE VILLAMONTES	9,0	7,3	8,3	11,9	4,5	5,0
ESPECIALIDAD EN DOCENCIA UNIVERSITARIA E INVESTIGACION EDUCATIVA	TARIJA	4	5			
<b>MAESTRIA</b>						
Programa	Sede	Version	N°			
MAESTRIA EN DERECHO CIVIL Y DERECHO PROCESAL CIVIL	TARIJA	1	5			
MAESTRIA EN DIRECCION Y GESTION FINANCIERA	TARIJA	2	2			
MAESTRIA EN GERENCIA DE LA CONSTRUCCION	TARIJA	1	5			

FUENTE : Cuadros No. 22 - 64

**CUADRO No. 80**  
**UAJMS : RELACION ESPACIO AULA/MATRICULADO**  
**PERIODO 2011 - 2015**  
**(M2/MATRICULADO)**

AÑO	2011	2012	2013	2014	2015
FACULTADES Y CARRERAS	<i>Esp.aula/ matriculado</i>	<i>Esp.aula/ matriculado</i>	<i>Esp.aula/ matriculado</i>	<i>Esp.aula/ matriculado</i>	<i>Esp.aula/ matriculado</i>
TOTAL UNIVERSIDAD	0.9	1.0	1.2	1.1	1.0
FAC. DE CS. JURÍD. Y POLÍTICAS	1.2	1.2	1.5	1.5	1.3
FAC. DE CS. ECO. Y FINANCIERAS	0.7	0.7	0.6	0.6	0.5
FAC. DE CS. AGRÍC. Y FORESTALES	2.0	1.9	1.9	1.7	1.6
FAC. DE CIENCIAS Y TECNOLOGÍA	1.0	1.0	1.4	1.3	1.3
FAC. DE ODONTOLOGÍA	1.6	1.6	1.6	1.6	1.5
FAC. HUMANIDADES	1.1	1.2	1.0	1.5	1.5
FAC. CIENCIAS DE LA SALUD/ MEDICINA	0.8	1.3	1.9	1.3	1.3
INTEGRADA DE BERMEJO	0.5	0.4	0.4	0.4	0.3
INTEGRADA DEL GRAN CHACO	0.4	0.5	0.6	0.5	0.6
INTEGRADA DE VILLAMONTES	---	---	1.4	1.2	1.1

FUENTE : Cuadros No. 66 - 22

**CUADRO No. 81**  
**INDICADORES UAJMS**  
**AÑO 2015**

INDICADORES	
RELACION ALUMNOS MATRICULADOS / DOCENTES REDUCIDOS A TIEMPO COMPLETO	45
RELACION ALUMNOS MATRICULADOS / TITULADO CON GRADO ACADEMICO	16
RELACION ALUMNOS MATRICULADOS / GRADUADOS POR FACULTADES Y CARRERAS	19
RELACION ALUMNOS NUEVOS MATRICULADOS / ALUMNOS MATRICULADOS	22%
RELACION ALUMNOS MATRICULADOS /ALUMNOS TITULADOS EN PROVISION NACIONAL	16
RELACION ESPACIO AULA/ALUMNOS MATRICULADO (m2/No. Alumnos)	1.0
RELACION ALUMNOS MATRICULADOS / NUMERO DE COMPUTADORAS	6
RELACION PRESTAMO DE LIBROS / ALUMNOS MATRICULADOS	1.1
RELACION ACERVO DE LIBROS / ALUMNOS MATRICULADOS	5.9
RELACION DOCENTES / PERSONAL ADMINISTRATIVO	1.6
RELACION ALUMNOS MATRICULADOS / PERSONAL ADMINISTRATIVO	42.3
RELACION ALUMNOS MATRICULADOS / AUXILIARES DE DOCENCIA POR FACULTADES	44.9

Fuente: Elaboración Departamento de Planificación







**Planificación Universitaria - U.A.J.M.S.**

**Av. Víctor Paz Estenssoro No.149**

**Tel 66 47788 Int. 409 Fax: (591) (4) 6643403**

**Web: [www.uajms.edu.bo](http://www.uajms.edu.bo)**

**Tarija - Bolivia**